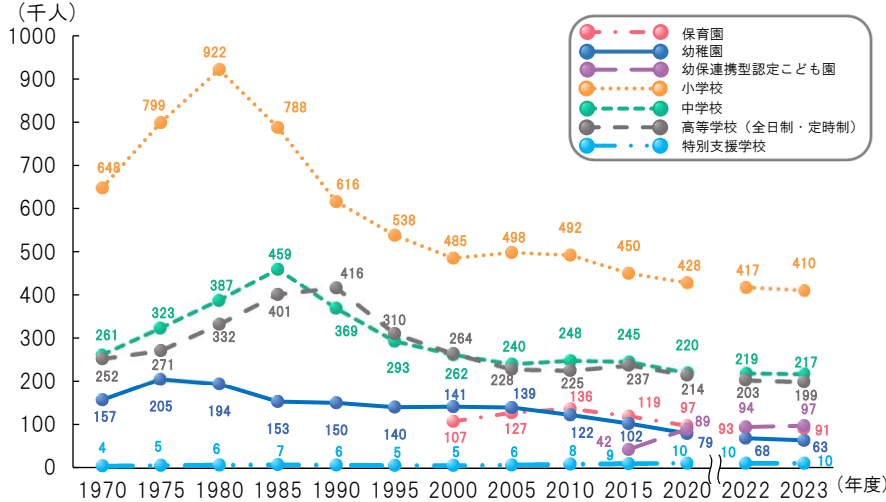


教育

園児・児童・生徒数

資料：文部科学省「学校基本調査」 厚生労働省「福祉行政報告例」

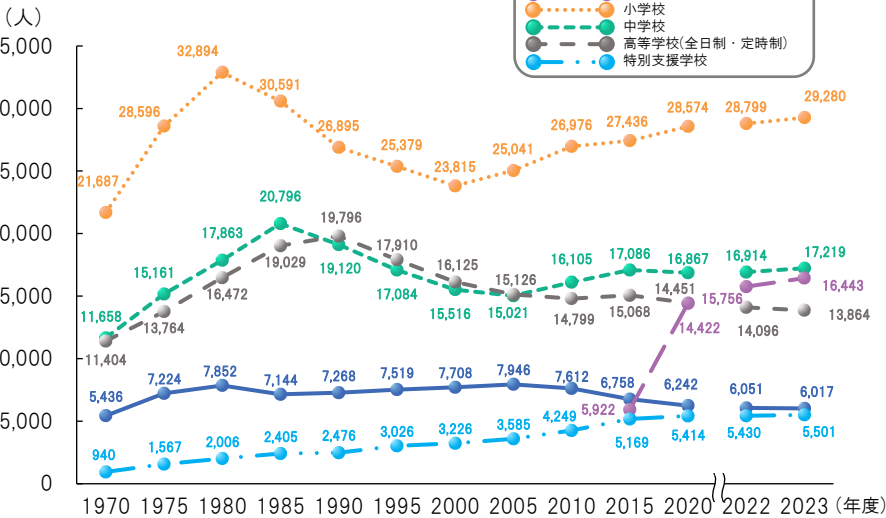


幼保連携型認定こども園：幼稚園的機能と保育園的機能を合わせ持つ単一の施設として認定を受けたもの

※保育園児数は4月1日時点、その他は5月1日時点の人数
2023年度の保育園児数は概数であるため、グラフの線は接続しません。

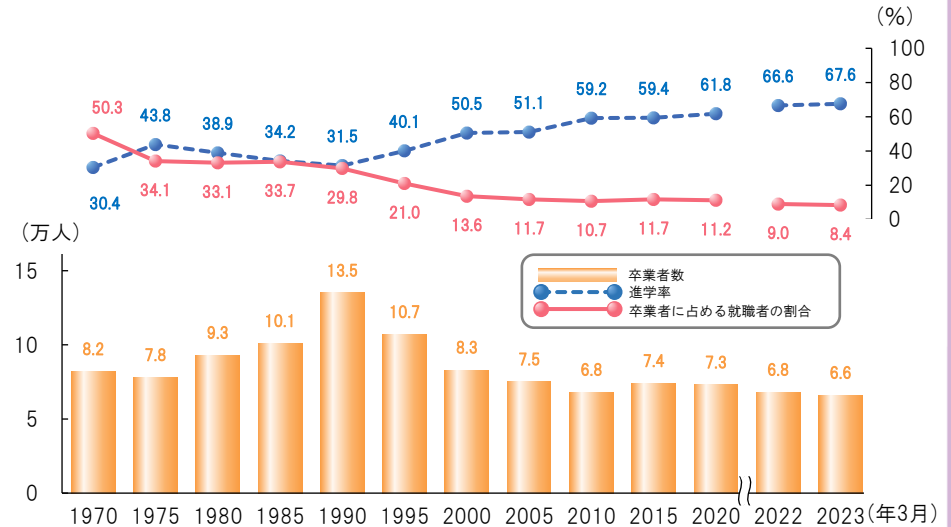
教員数

資料：文部科学省「学校基本調査」



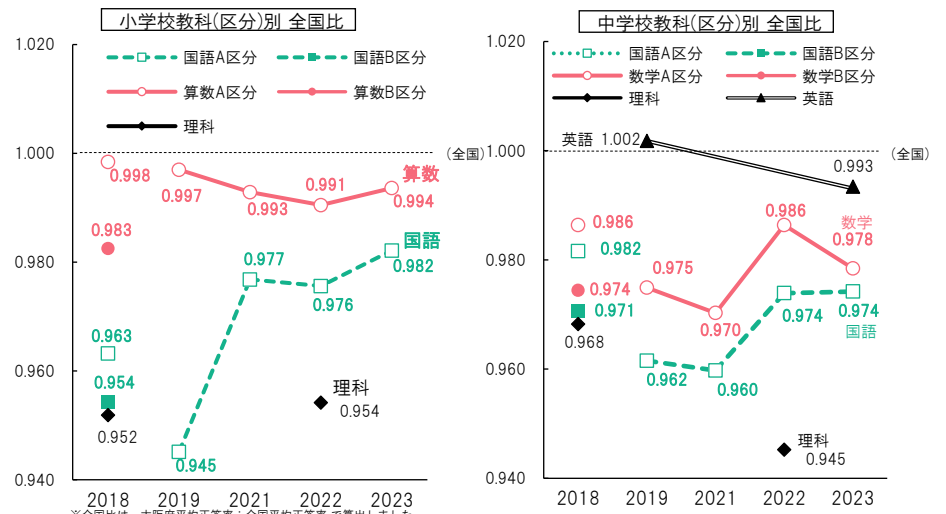
高等学校(全日制・定時制)卒業生数、進学率、卒業者に占める就職者の割合

資料：文部科学省「学校基本調査」



児童・生徒の学力

資料：府教育庁「全国学力・学習状況調査の結果」



※全国比は、大阪府平均正答率÷全国平均正答率で算出しました。
2019年度から知識・活用を一体的に調う調査問題に変更したため、グラフの線は接続しません。