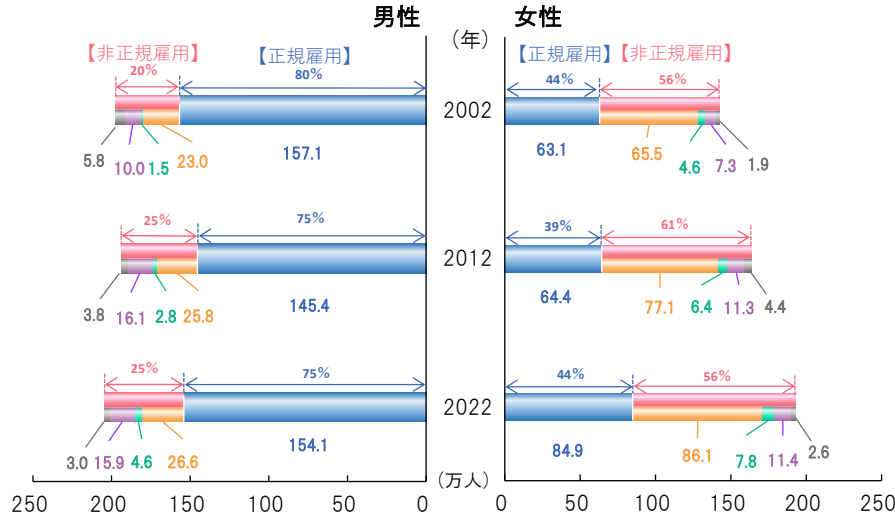
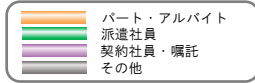


労働

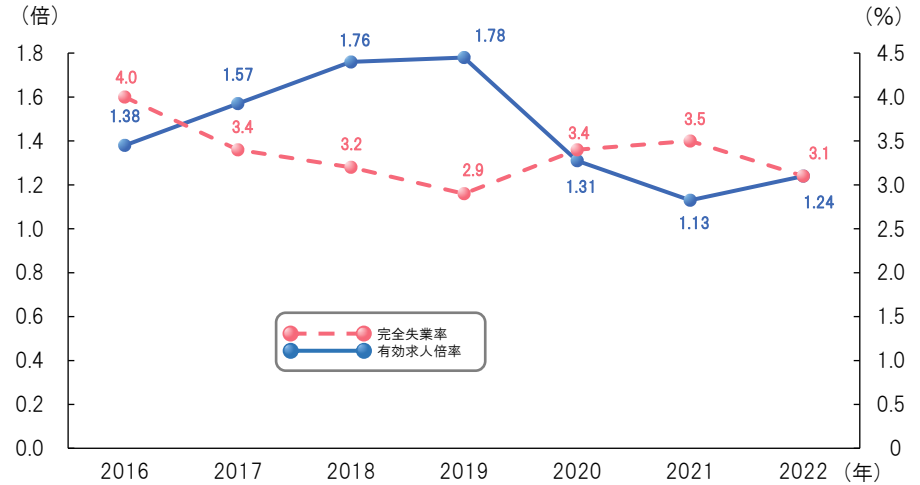
正規雇用・非正規雇用

資料：総務省「就業構造基本調査」



完全失業率、有効求人倍率

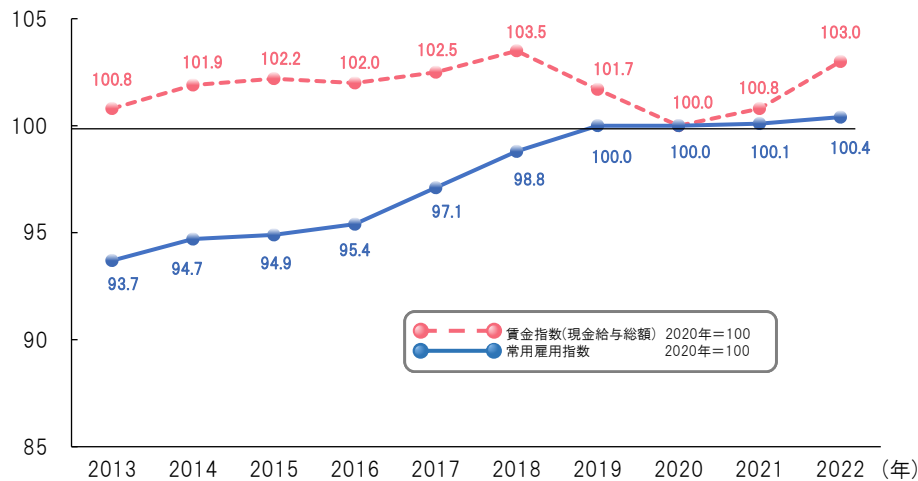
資料：総務省「労働力調査」 厚生労働省「一般職業紹介状況（職業安定業務統計）」



完全失業率：労働力人口(15歳以上の人口のうち就業者と完全失業者を合わせたもの)の中の完全失業者(仕事に就いておらず、仕事があればすぐ就くことができる者で、仕事を探す活動をしていない者)の割合
有効求人倍率：公共職業安定所で取り扱う求職者数に対する求人数の割合で、1人の求職者に対してどれだけの求人があるかを示す指標

賃金指数、常用雇用指数 (規模5人以上)

資料：厚生労働省「毎月労働統計調査」



賃金指数：各月の1人平均現金給与総額÷基準数値(基準年(2020年)の平均)×100
常用雇用指数：各月末の常用労働者数÷基準数値×100

総実労働時間 (規模5人以上)

資料：厚生労働省「毎月労働統計調査」

