

08 / 労働

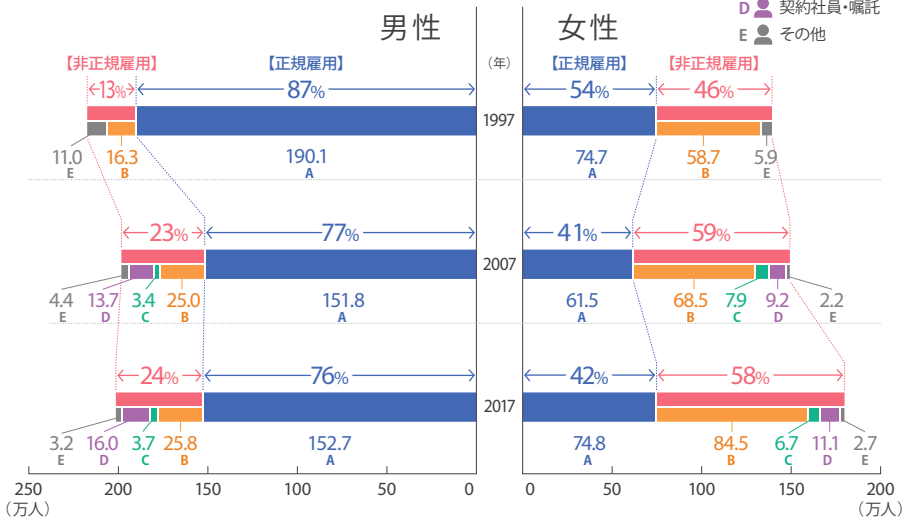
人口

事業所
農林漁業
製造業
住宅
交通
観光
商業貿易
経済
金融
家計
物価

1 労働者の正規雇用と非正規雇用

データガイド：総務省統計局「就業構造基本調査結果」

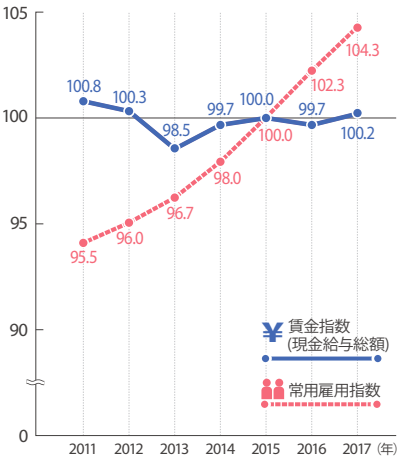
【正規雇用】
A 正規職員
B パート・アルバイト
C 派遣社員
D 契約社員・嘱託
E その他



2 賃金指数と雇用指数

(規模5人以上、2015年平均=100)

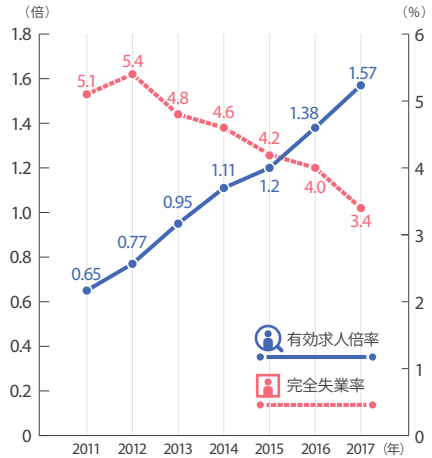
データガイド：府統計課「大阪の賃金、労働時間及び雇用の動き」



賃金指数・雇用指数：毎月勤労統計調査における雇用、賃金及び労働時間の各調査結果の時系列比較を目的として、基準年の平均値を100として指数化したもの。

3 完全失業率と有効求人倍率

データガイド：府統計課「大阪の就業状況」
厚生労働省「一般職業紹介状況(職業安定業務統計)」



完全失業率：労働力人口(15歳以上の人口のうち就業者と完全失業者をあわせたもの)の中の完全失業者(仕事についておらず、仕事があれば働くことができる者で、仕事を探す活動をしている者)の割合のこと。
有効求人倍率：公共職業安定所で取り扱う求職者数に対する求人数の割合で、1人の求職者に対してどれだけの求人があるかを示す指標。

労働

教育

福祉

環境 健康

事故 犯罪 災害

主要指標
市町村の