

# 06 / 金融・経済

人口

事業所  
農林漁業

住宅  
製造業

交通

観光  
商業貿易

経済  
金融

家計  
物価

労働

教育

福祉

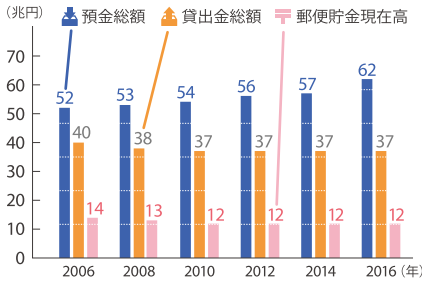
環境  
健康

事故  
犯罪  
災害

主要指標  
市町村の

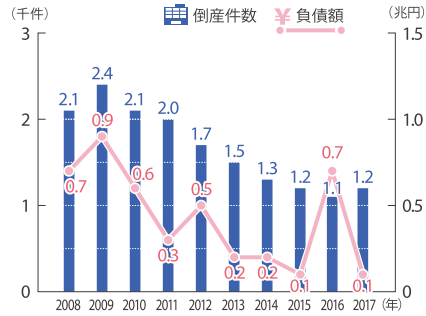
## 1 銀行の預金・貸出金状況と郵便貯金現在高

データガイド：府統計課「大阪府統計年鑑」



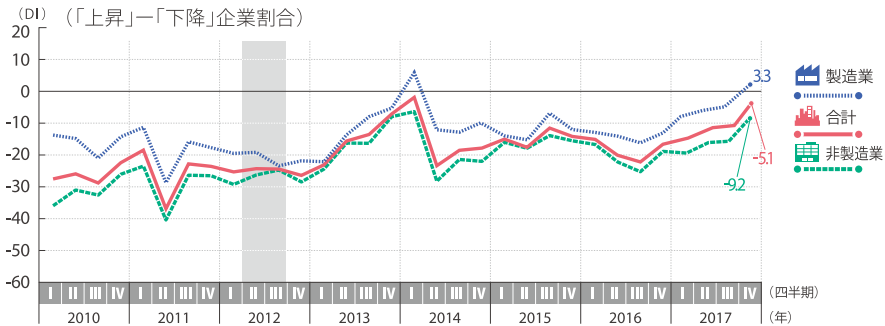
## 2 企業倒産件数と負債額

データガイド：(株)東京商工リサーチ関西支社



## 3 業況判断DIの推移(前期比、季節調整済、製造業・非製造業別)

データガイド：大阪産業経済リサーチセンター「大阪府景観観測調査」



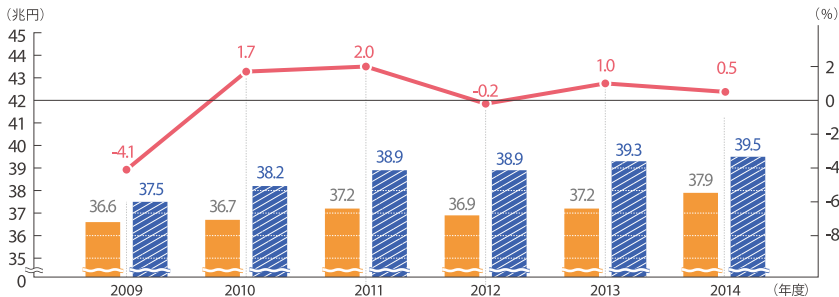
※シャドー部分は大阪産業経済リサーチセンターが設定した景気後退期を示す。

業況判断DI: 景気が良いと判断した企業の割合から、悪いと判断した企業の割合を引いた数値。「良い」と「悪い」が同数であれば0となる。  
季節調整: 時系列データ(時間的に連続するデータ)から、季節変動(季節により毎年繰り返される変動のこと。)を取り除くこと。

## 4 府内総生産(生産側)の推移

データガイド：府統計課「大阪府民経済計算」

名目 実質 実質経済成長率  
※実質値は、2005暦年連鎖価格。



名目値、実質値: 名目値とは、実際に市場で取引されている価格に基づいて推計された値。実質値とは、ある年(参照年)からの物価の上昇・下落分を取り除いた値。