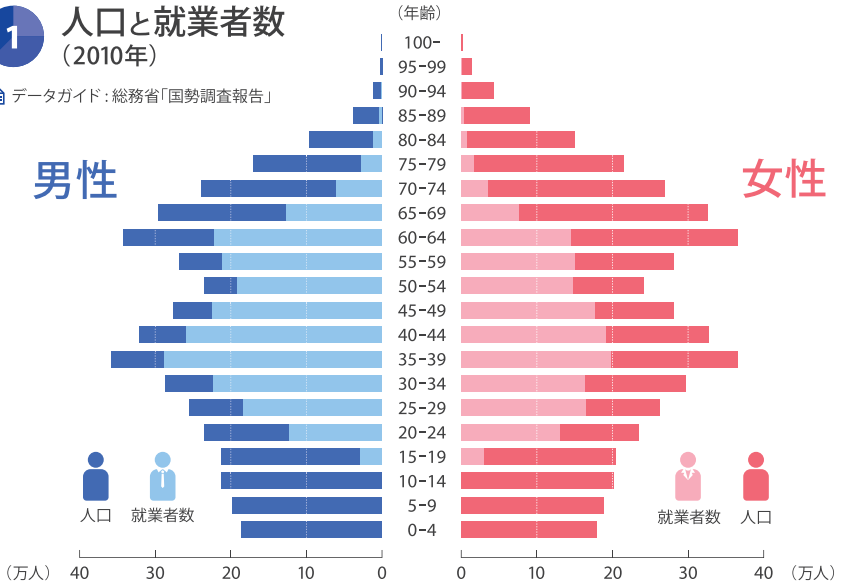


# 01 / 人口

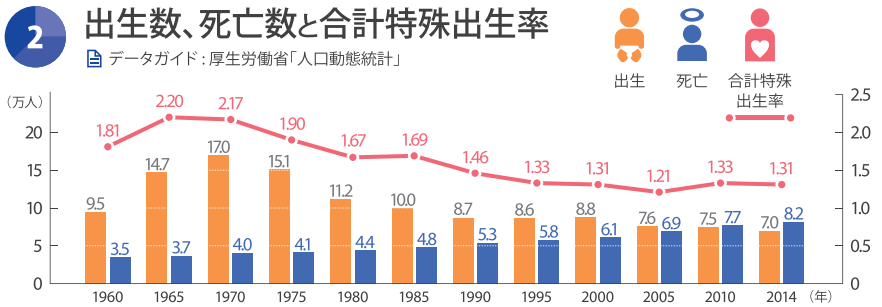
## 1 人口と就業者数 (2010年)

データガイド：総務省「国勢調査報告」



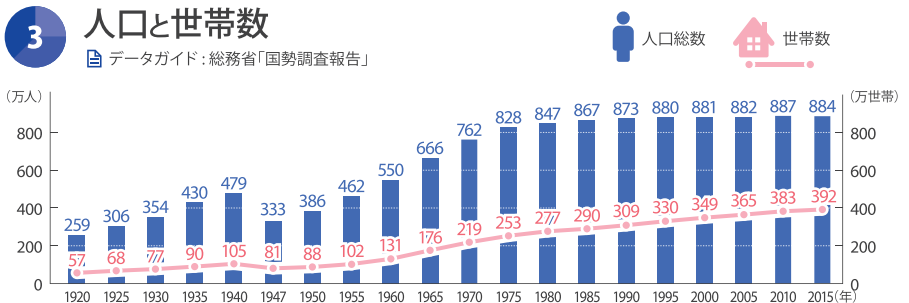
## 2 出生数、死亡数と合計特殊出生率

データガイド：厚生労働省「人口動態統計」



## 3 人口と世帯数

データガイド：総務省「国勢調査報告」



※2015年の「人口」と「世帯数」は国勢調査速報集計結果である。

事業所  
農林漁業

住宅  
製造業

交通

観光  
商業貿易

経済  
金融

家計  
物価

労働

教育

福祉

健康

事故  
犯罪災害

主要指標  
市町村の