

5 工業

データガイド

図1・2・3:府統計課
「大阪の工業(工業統計調査結果表)」

工業




図1 製造業事業所数と従業者数の推移

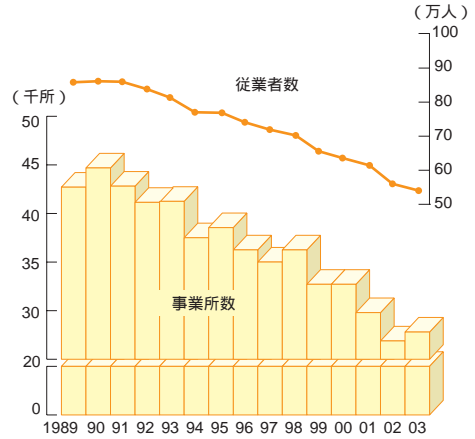


図2 製造品出荷額等の推移
(従業者数4人以上)

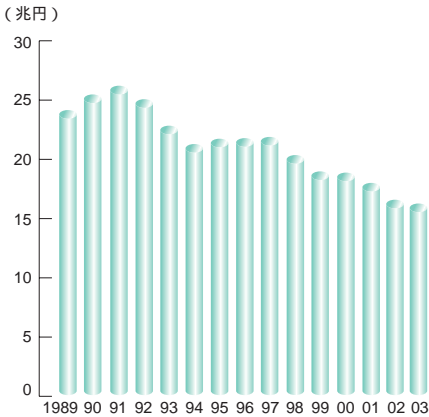


図3 事業所数の産業別構成比
(2003年)

