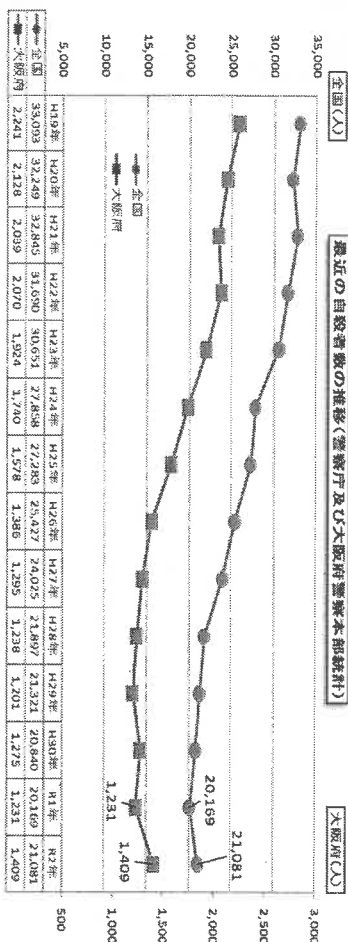


大阪府における令和元年・令和2年の自殺の概要

参考資料5

自殺の概要

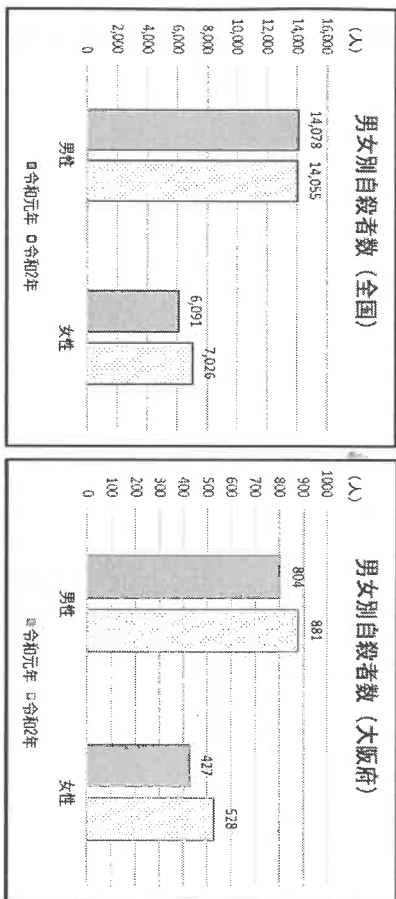


令和2年は、新型コロナウイルス感染症の拡大といった新たな要素があり、全国の自殺者数は11年ぶりに増加に転じるとともに、女性や若年層の増加率が大きくなるなど深刻な状況となっております。府の自殺者数も増加しました。

○令和2年の自殺者数は、前年より178人増の1,409人であった。

○令和2年の自殺死亡率は、16.0であった。(全国16.7)

【男女別自殺者数 全国・大阪府】

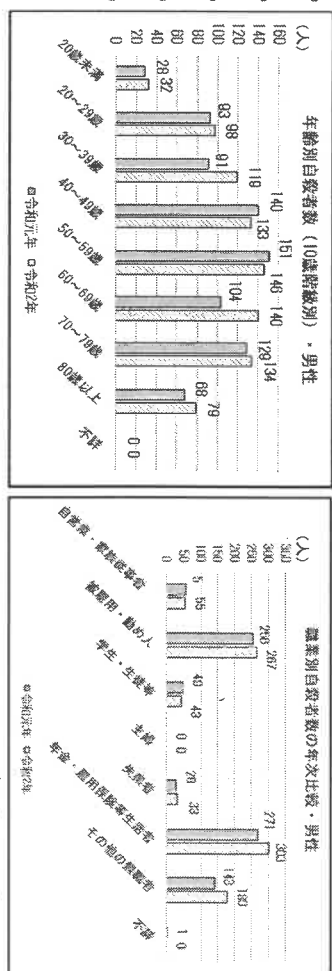


全国の自殺者数を令和元年、令和2年で男女別に比較すると、男性は23人減少しているが、女性は935人増加している。

大阪府では、男性は77人増加、女性は101人増加

◎保健、医療、福祉、教育、労働、法律その他の関連機関が有機的に連携し、総合的に自殺対策を推進することで、誰もが生きがいや希望をもって暮らすことのできる社会の実現をめざしましょう。

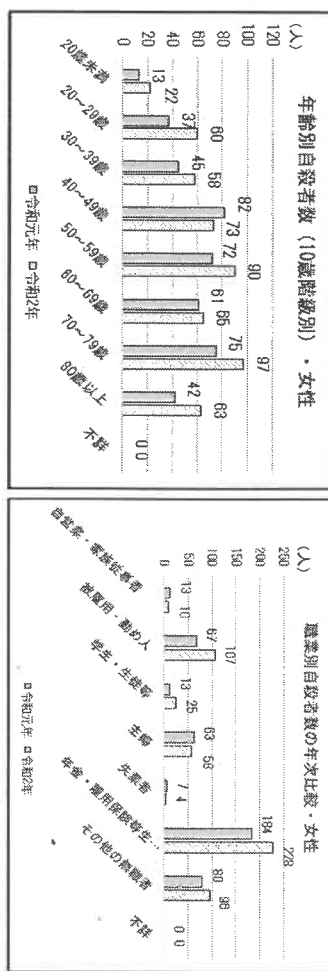
【大阪府 男性(年齢別自殺者数・職業別自殺者数)】



○「40~49歳」、「50~59歳」を除くすべての年齢で増加特に「30~39歳」で28人(対前年増減率30.8%)、「60~69歳」で36人(34.6%)と前年か5大きく増加

○職業別で前年から増加した上位としては、「その他の無職者」37人(25.9%)、「年金・雇用保険等生活者」32人(11.8%)、「被雇用・勤め人」11人(4.3%)

【大阪府 女性(年齢別自殺者数・職業別自殺者数)】



○「40~49歳」を除くすべての年代で増加前年から大きく増加したのは、「20歳未満」9人(69.2%)、「20~29歳」23人(62.2%)、「80歳以上」21人(50.0%)

○職業別で前年から増加した上位としては、「年金・雇用保険等生活者」で44人(23.9%)、「被雇用・勤め人」40人(59.7%)、「その他の無職者」16人(20.0%)

なお「学生・生徒等」については12人(92.3%)と大きく増加

大阪府健康医療部地域保健課精神保健グループ/大阪府こころの健康総合センター