

「アスマイル」 新規登録方法

お問い合わせ先：アスマイル事務局
 9:00～17:00（土日祝 及び 12/29～1/3を除く）
 ☎ 06-6131-5804

0 事前準備

ご登録前に以下をご用意ください。

<p>全員</p> <ul style="list-style-type: none"> ① 普段ご利用のメールアドレス ② 本人確認書類（運転免許証・国民健康保険証 等） 	+	<p>Android をお使いの方</p> <ul style="list-style-type: none"> ① Googleアカウント ② 「Google Fit」アプリのインストール
--	---	--

1 アプリダウンロード

「アスマイル」アプリのダウンロードを行います。



【注意】 Android をお使いの方

※「アスマイル」をインストールする際のGoogleアカウントは、「Google Fit」と同じアカウントを選択してください。

「アスマイル」で検索し、ダウンロードしてください。
 ※ダウンロードには別途通信料がかかります。

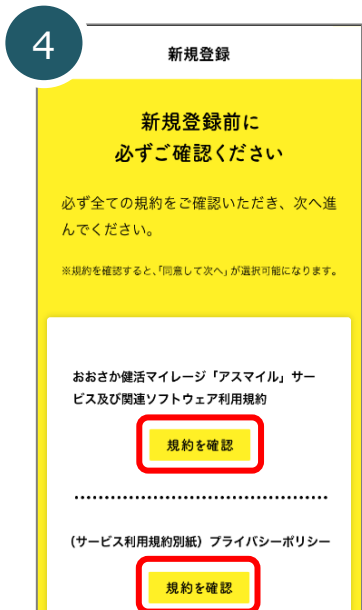
<対応機種>

Android9.0 以上のスマートフォン。推奨解像度：w1,440, w1,080, w720（※）
 ※上記以外の解像度のデバイスでアプリを表示した場合、画面が崩れる可能性があります。

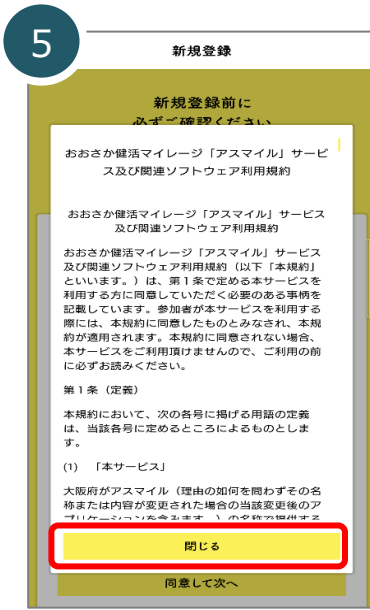
2 お試し登録

メールアドレスを登録して、お試し登録します。


<div style="border: 1px solid black; padding: 10px; background-color: #ffff00;"> <p>1</p>  </div> <div style="background-color: #add8e6; padding: 5px; margin-top: 5px;"> インストールしたアプリを起動します。 </div>	<div style="border: 1px solid black; padding: 10px; background-color: #ffff00;"> <p>2</p>  </div> <div style="background-color: #add8e6; padding: 5px; margin-top: 5px;"> 「次へ」をクリックします。 </div>	<div style="border: 1px solid black; padding: 10px; background-color: #ffff00;"> <p>3</p>  </div> <div style="background-color: #add8e6; padding: 5px; margin-top: 5px;"> 「新規登録」をクリックします。 </div>
--	--	---



すべての規約の「規約を確認」をクリックして規約を確認してください。



すべての規約を確認してください。規約画面を開いて、「閉じる」をクリックすると、確認したことになります。



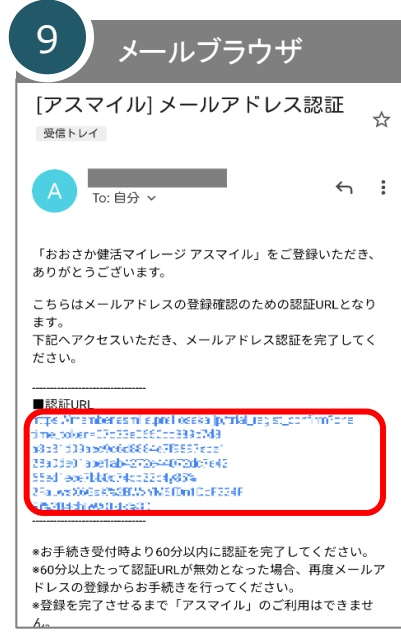
「同意して次へ」をクリックします。※すべての規約（3つ）を確認すると、「同意して次へ」がクリック可能になります。



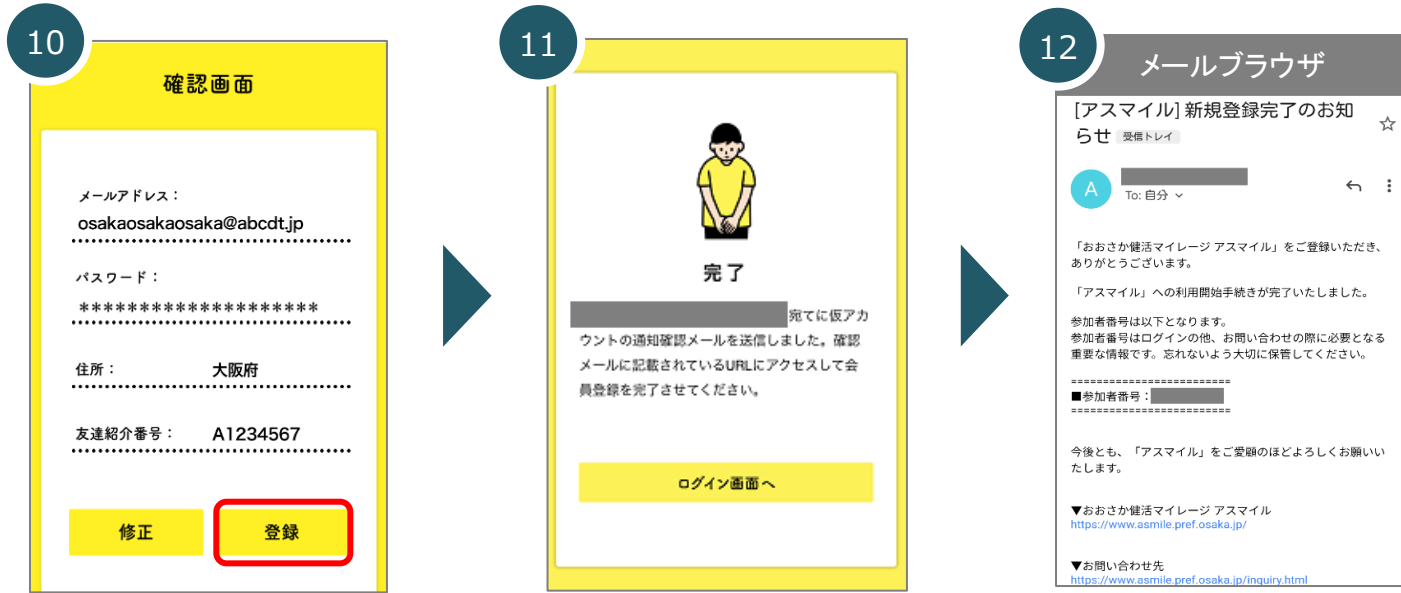
メールアドレス/パスワード/住所（都道府県）/友達紹介番号（お持ちの方）を入力し、「登録」をクリックします。
※パスワードは、8～16文字でアルファベットの大文字と小文字、数字を各1文字以上含む必要があります。



「戻る」をクリックします。登録したメールアドレスに確認用メールが送信されますので、ご確認ください。



確認用メールが登録メールアドレスに送信されます。メール本文に記載された青いURLをクリックすると、確認画面に遷移します。
※メールが届かない場合は、迷惑メールフィルターの設定において、「@asmile.pref.osaka.jp」を受信可能なリストに追加してください。



登録内容を確認し、「登録」をクリックします。

お試し登録完了メールが登録メールアドレスに送信されます。以上で、お試し登録完了です。

お試し登録完了メールが届きます。本サービスをご利用いただく「参加者番号」が記載されますので、大切に保管してください。

3 本登録 40歳以上の大阪府市町村国保被保険者の方

本人情報・本人確認書類の登録をして、本登録を行います。



アスマイルを起動し、「ログインはこちら」をクリックします。



登録したメールアドレス / パスワードを入力し、「ログイン」をクリックします。
(メールアドレスの代わりにメールで通知された参加者番号でも可)



歩数を連携するためにGoogleFitとの連携を行います。「アカウント選択へ」をクリックします。



注意
GoogleFitと同じアカウントを選択します。アカウント名をクリックします。



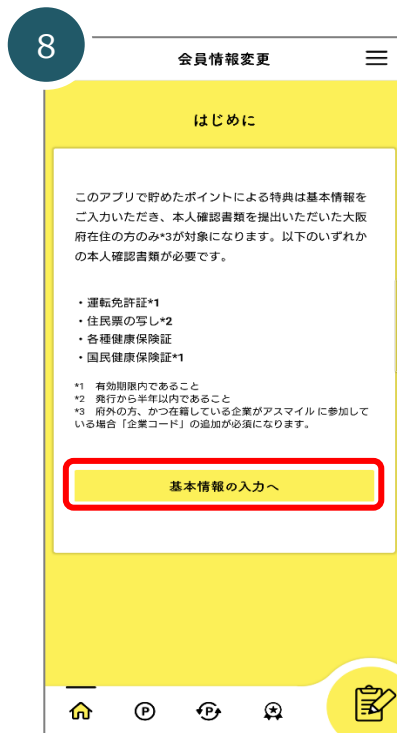
会員メニューの右上(≡)をクリックします。



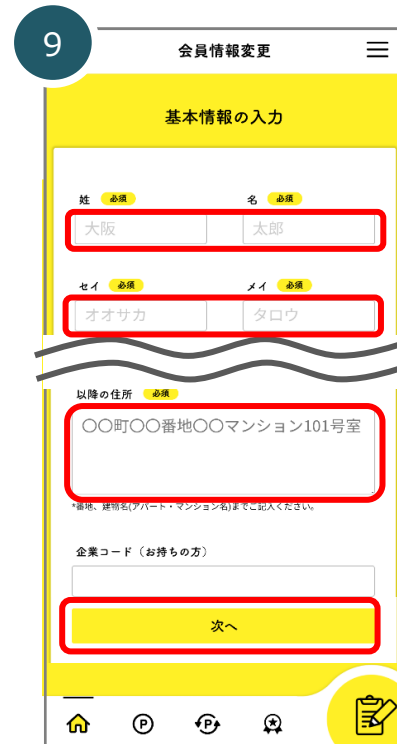
会員メニューより、「会員情報」をクリックします。



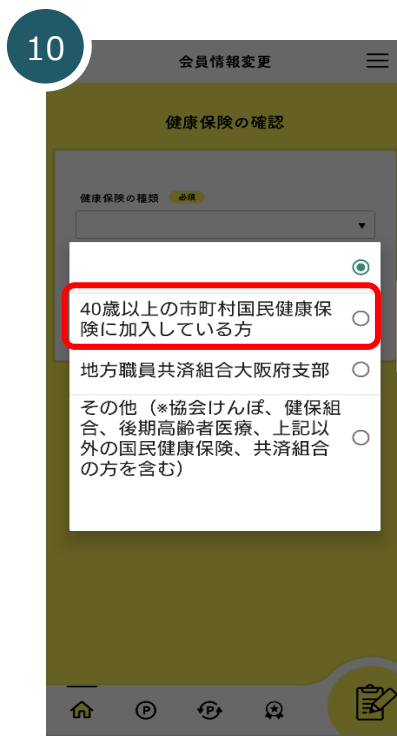
本登録を行います。
「本登録はこちら」をクリック
します。



本人確認書類をご用意し、「基本
情報の入力へ」をクリックしま
す。



氏名 / カナ / 生年月日 / 性別
/ 住所を入力し、「次へ」をク
リックします。(ご用意した本人
確認書類と同じものをご登録く
ださい。)



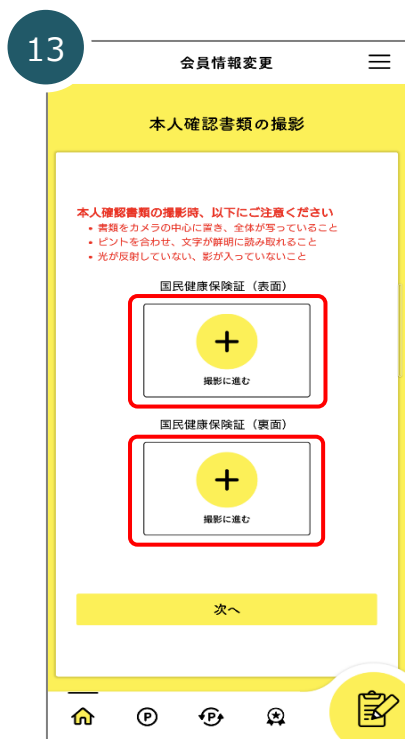
健康保険の種類を選択します。
・40歳以上の市町村国民健康保
険に加入している方
を選択してください。



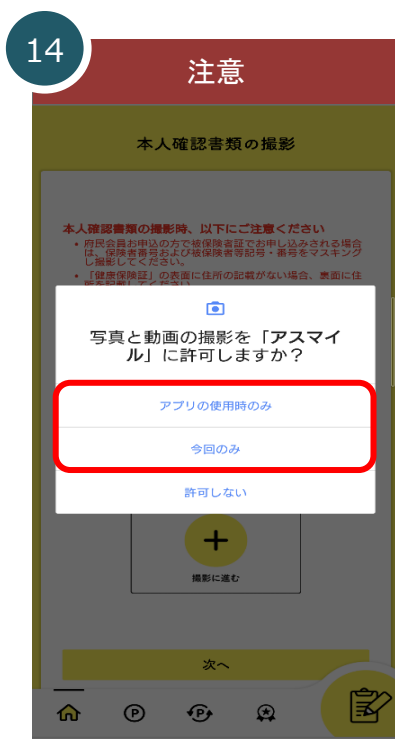
保険者番号 / 被保険者証記号 /
被保険者証番号 を入力し、「次
へ」をクリックします。



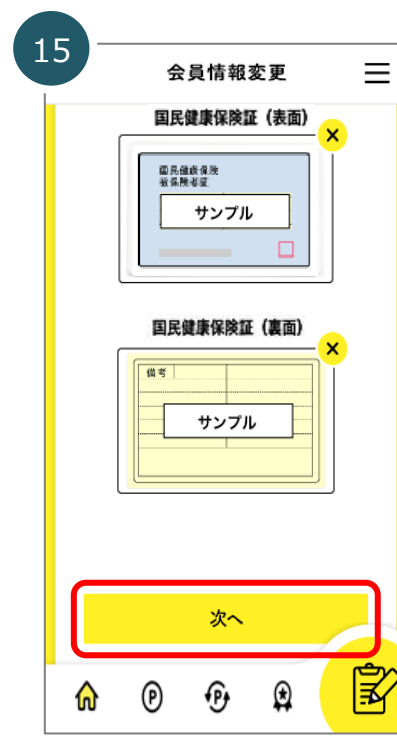
国民健康保険証を選択して、
「次へ」をクリックします。



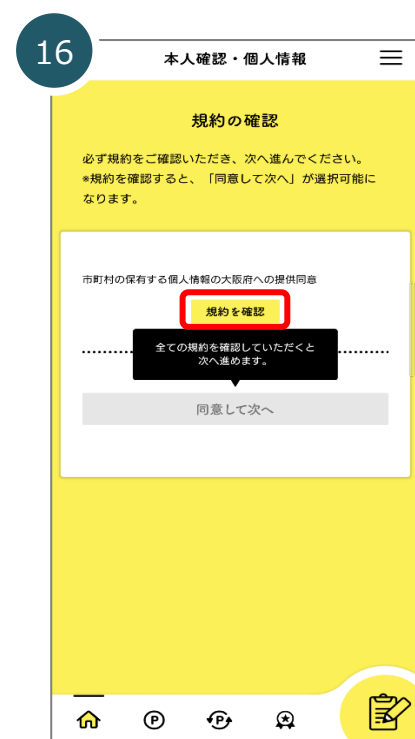
国民健康保険証（表・裏）を登録してください。



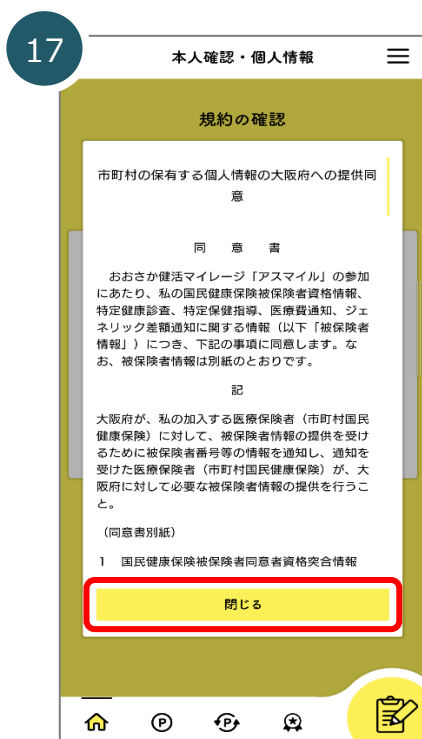
許可を求める画面が表示された場合は、許可をください。※スマートフォンにより表示が異なる場合があります。



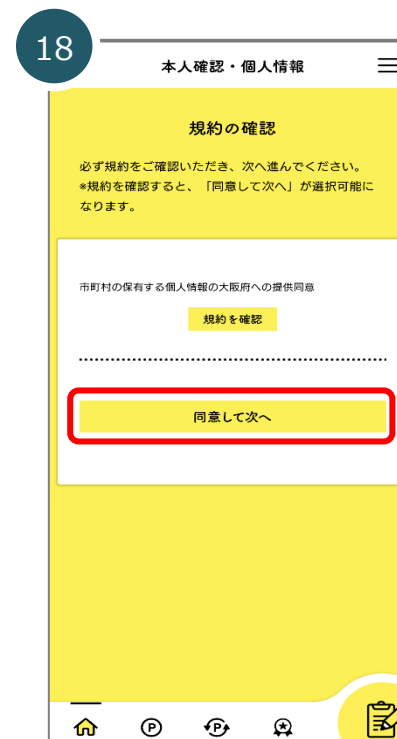
「次へ」 をクリックします。



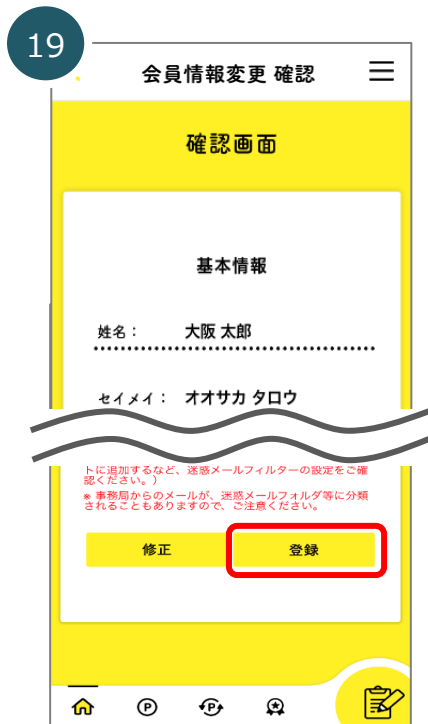
「規約を確認」 をクリックして規約を確認してください。



規約画面を開いて、「閉じる」 をクリックすると、確認したことになります。



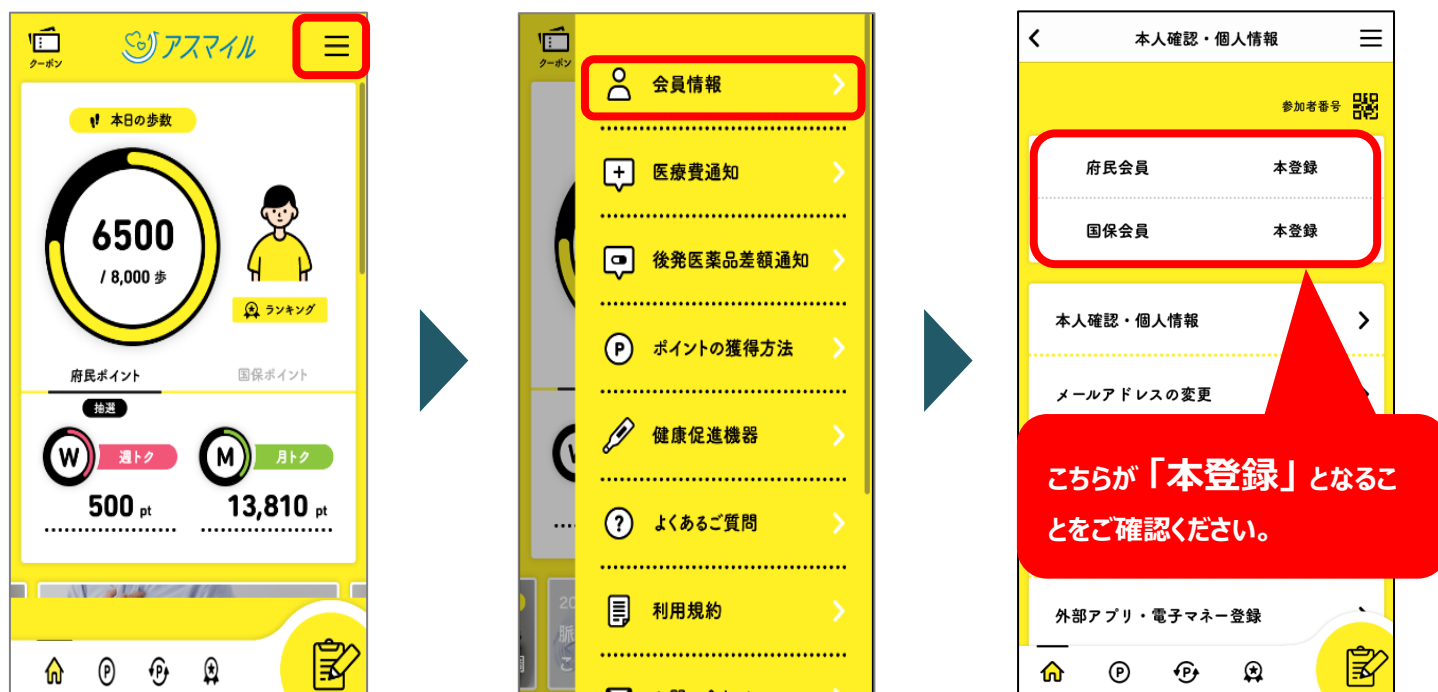
「同意して次へ」 をクリックします。※規約を確認すると、「同意して次へ」 がクリック可能になります。



ご登録内容を確認し、「登録」をクリックします。以上で本登録への手続きは完了です。

会員ステータスは以下より確認できます

本登録の手続きが完了すると、運営事務局にて登録内容を確認します。府民会員は、内容に不備がなければ、手続き後5日程度（土日祝・12/29～1/3除く）で「本登録」となります。不備があった場合は、手続き後5日程度で不備があることが表示され、その後5日程度で不備の詳細をメールでお知らせします。国保会員は、国保資格の確認手続きを行いますので、約1～2カ月程度で「本登録」となります。（※確認中は「仮登録」となります。）

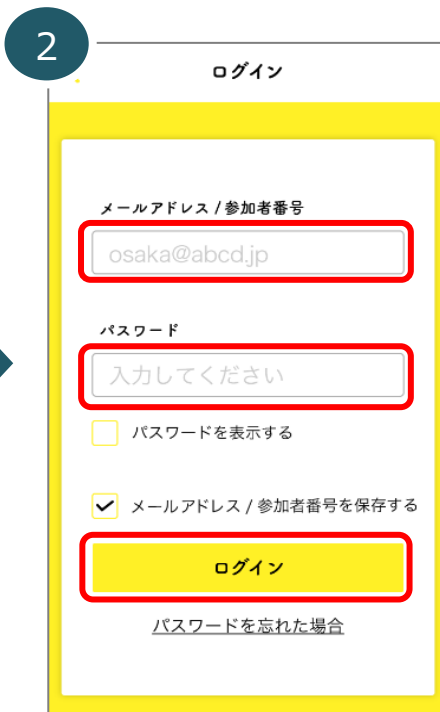


3 本登録 40歳以上の大阪府市町村国保被保険者以外の方

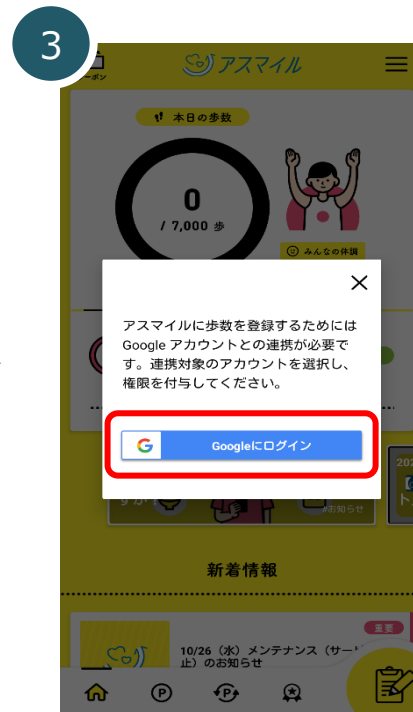
本人情報・本人確認書類の登録をして、本登録を行います。



アスマイルを起動し、「ログインはこちら」をクリックします。



登録したメールアドレス / パスワードを入力し、「ログイン」をクリックします。
(メールアドレスの代わりにメールで通知された参加者番号でも可)



歩数を連携するためにGoogleFitとの連携を行います。「アカウント選択へ」をクリックします。



注意
GoogleFitと同じアカウントを選択します。アカウント名をクリックします。



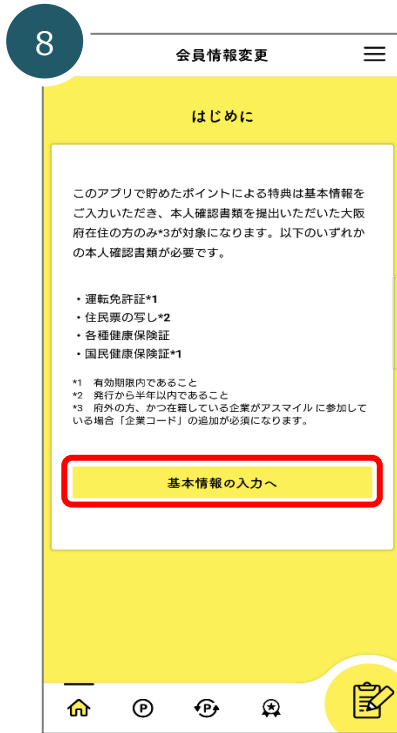
会員メニューの右上(≡)をクリックします。



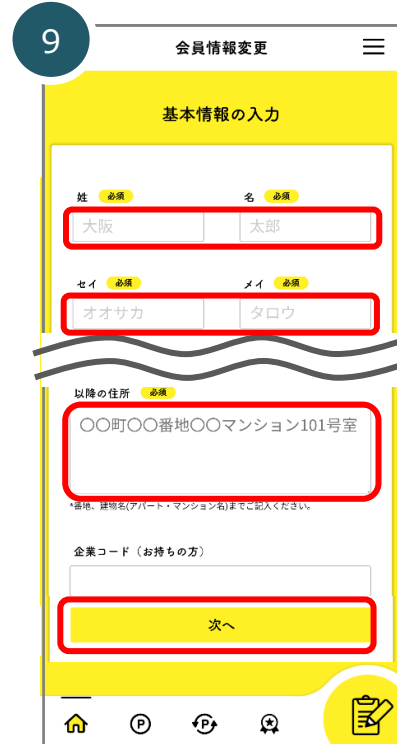
会員メニューより、「会員情報」をクリックします。



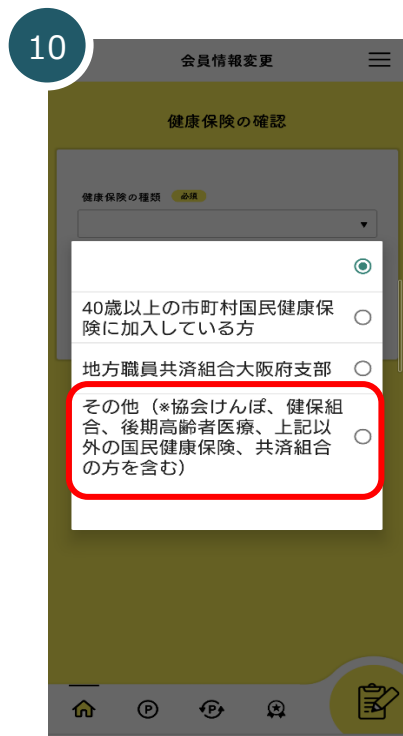
本登録を行います。
「本登録はこちら」をクリックします。



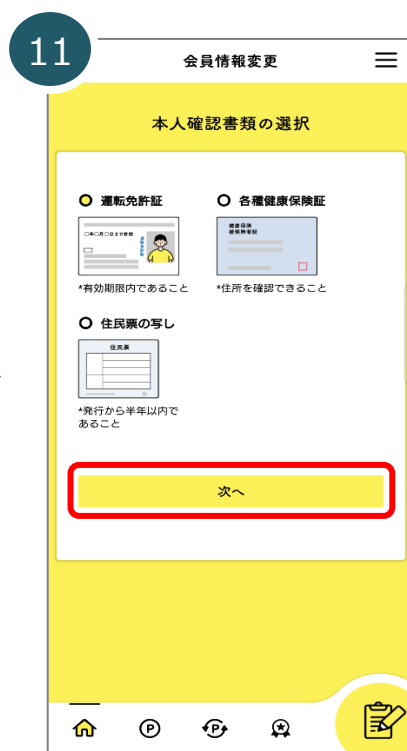
本人確認書類をご用意し、「基本情報の入力へ」をクリックします。



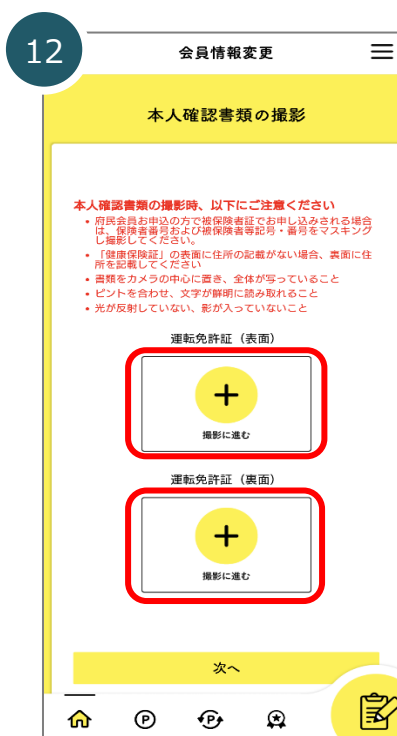
氏名 / カナ / 生年月日 / 性別 / 住所を入力し、「次へ」をクリックします。
(ご用意した本人確認書類と同じものをご登録ください。)



健康保険の種類を選択します。
・その他（*協会けんぽ、健保組合、後期高齢者医療、上記以外の国民健康保険、共済組合の方を含む）を選択し「次へ」をクリックします。



登録する本人確認書類を選択し、「次へ」をクリックします。
本人確認書類は
・各種健康保険証・運転免許証
・住民票の写しから選択してください。



選択した本人確認書類を登録してください。

13 **注意**
会員情報変更
本人確認書類の撮影
写真と動画の撮影を「アスマイル」に許可しますか？
アプリの使用のみ
今回のみ
許可しない

14 **会員情報変更**
運転免許証の裏面
運転免許証のうら面
次へ

15 **会員情報変更 確認**
確認画面
基本情報
姓名： 大阪 太郎
セイメイ： オオサカ タロウ
修正 登録

許可を求める画面が表示された場合は、許可をしてください。※スマートフォンにより、表示が異なる場合があります。

「次へ」 をクリックします。

ご登録内容を確認し、「登録」 をクリックします。以上で本登録への手続きは完了です。

会員ステータスは以下より確認できます

本登録の手続きが完了すると、運営事務局にて登録内容を確認します。内容に不備がなければ、手続き後5日程度（土日祝・12/29～1/3除く）で「本登録」となります。不備があった場合は、手続き後5日程度で不備があることが表示され、その後5日程度で不備の詳細をメールでお知らせします。（※確認中は「仮登録」となります。）

アスマイル
今日の歩数
6500 / 8,000 歩
ランキング
府民ポイント 国保ポイント
抽選
W 週トク 500 pt
M 月トク 13,810 pt

会員情報
ポイントの獲得方法
よくあるご質問
利用規約
お問い合わせ
ライセンス情報
ログアウト

本人確認・個人情報
参加者番号
府民会員 本登録
本人確認・個人情報
パスワードの変更
外部アプリ・電子マネー登録

こちらが「本登録」となることをご確認ください。