

第 21 章

司法・警察

解説

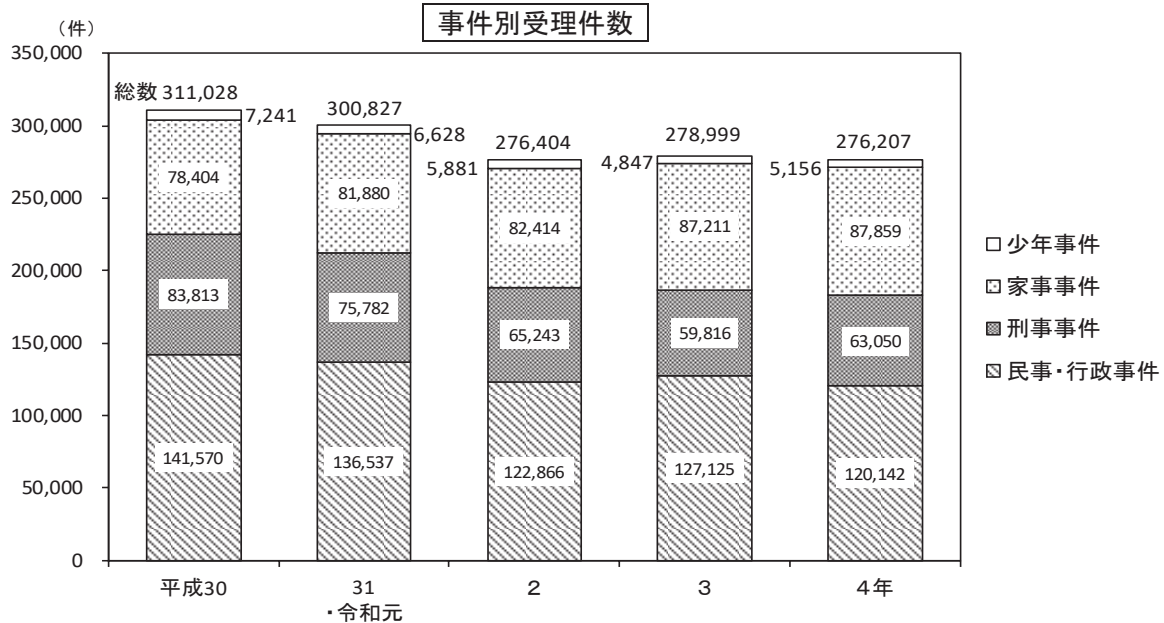
第21章 司法・警察

裁判所受理事件件数

家事事件は増加が続く

大阪高等裁判所等によると、令和4年に府内の裁判所が受理した事件件数は27万6,207件で、前年に比べ2,792件(1.0%)減少しました。

事件別では、民事・行政事件は12万142件(前年比5.5%減)、刑事事件は6万3,050件(同5.4%増)、家事事件は8万7,859件(同0.7%増)、少年事件は5,156件(同6.4%増)で、家事事件は増加が続いています。



※民事・行政事件及び家事事件は件数、刑事事件及び少年事件は員数

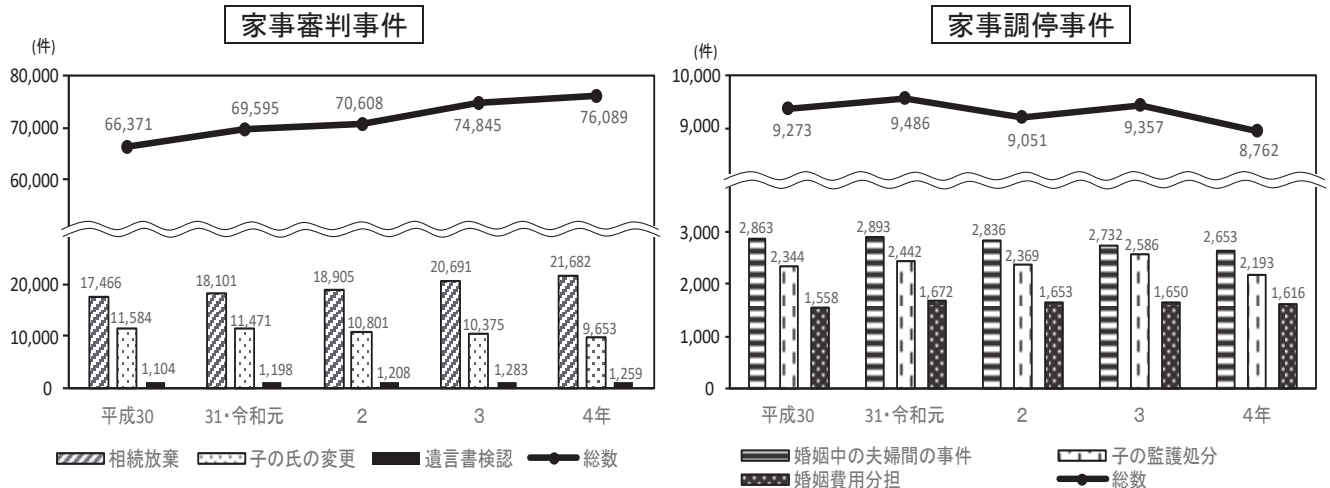
[第21章4、5表、裁判所「司法統計」より]

大阪高等裁判所及び大阪家庭裁判所によると、令和4年に受理した家事事件数のうち、家事審判事件が7万6,089件(前年比1.7%増)、家事調停事件が8,762件(同6.4%減)です。

家事審判事件の内訳は、「相続放棄」が2万1,682件(構成比28.5%、前年比4.8%増)と最も多く、次いで「子の氏の変更」9,653件(同12.7%、同7.0%減)、「遺言書検認」1,259件(同1.7%、同1.9%減)です。

家事調停事件の内訳は、「婚姻中の夫婦間の事件」が2,653件(構成比30.3%、前年比2.9%減)と最も多く、次いで「子の監護処分」2,193件(同25.0%、同15.2%減)、「婚姻費用分担」1,616件(同18.4%、同2.1%減)です。

家事事件の主な事件別受理件数(新受件数)



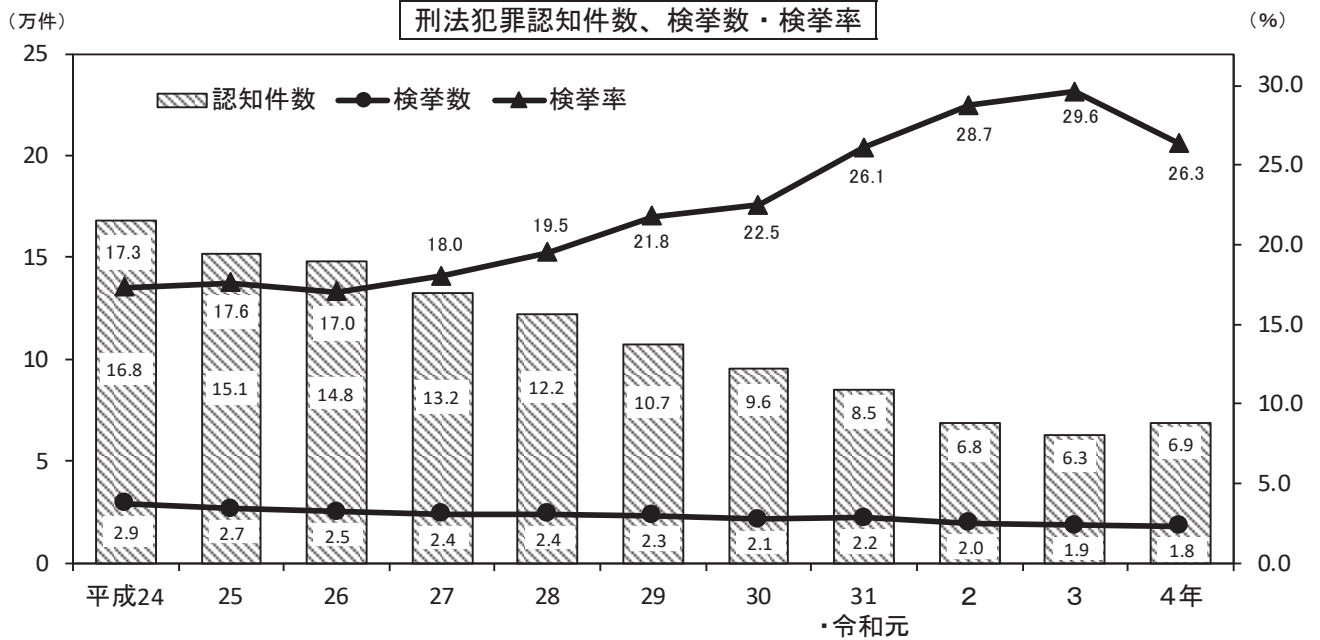
[第21章9、10表より]

刑法犯

認知件数は10年間で半数以下に

大阪府警察本部によると、令和4年の刑法犯認知件数は6万8,807件で、前年に比べ6,117件(9.8%)増加し、10年前(平成24年)に比べ9万9,205件(59.0%)減少しました。

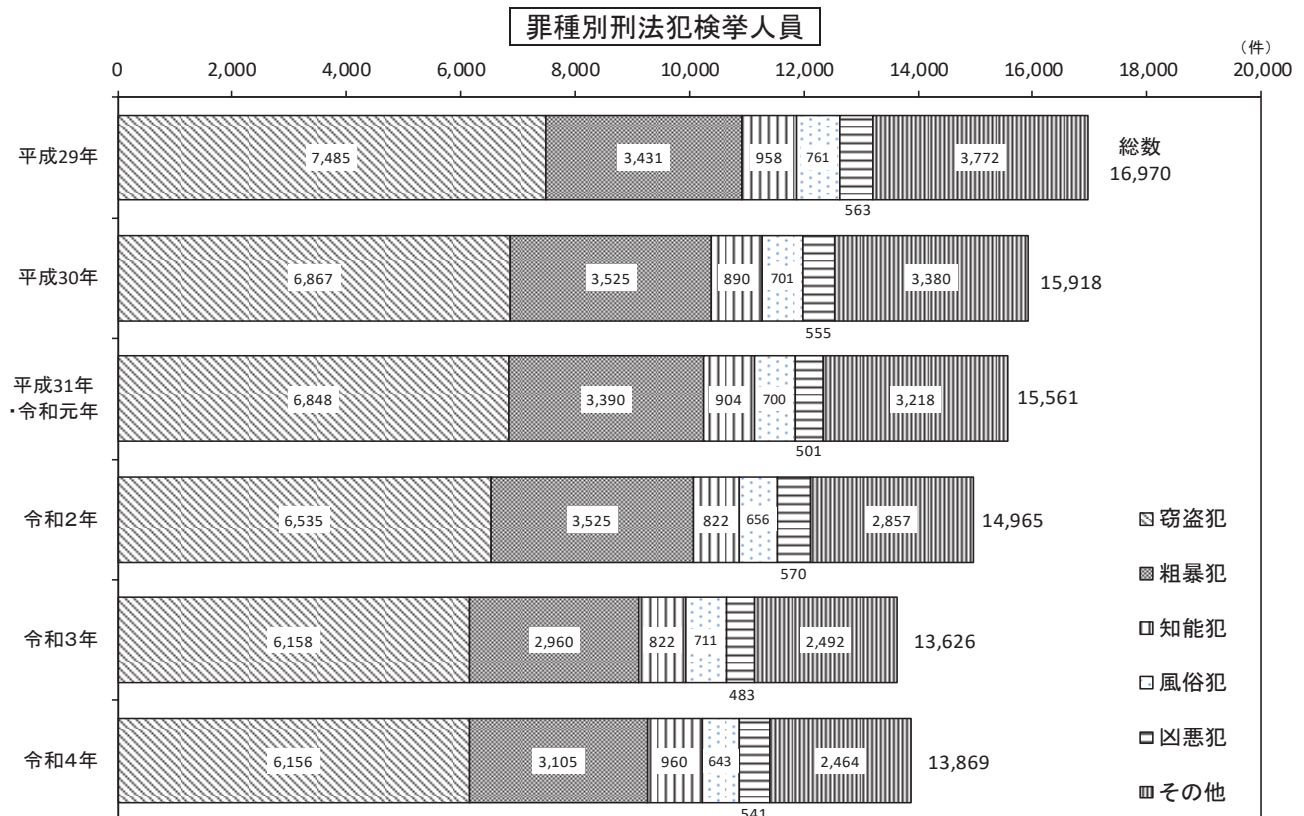
検挙数は1万8,109件、検挙率は26.3%で前年に比べ3.3ポイント減少しました。



[第21章18表より]

検挙人員は1万3,869人で、前年に比べ243人(1.8%)増加しました。

罪種別では、窃盗犯が6,156人(構成比44.4%、前年比0.03%減)、粗暴犯が3,105人(同22.4%、同4.9%増)、知能犯が960人(同6.9%、同16.8%増)、風俗犯が643人(同4.6%、同9.6%減)、凶悪犯が541人(同3.9%、同12.0%増)です。



[第21章20表より]

21-1

登記件数、謄抄本交付件数等

1) 各年中に大阪法務局で取り扱ったものであり、個数とあるのは、土地については筆数、建物については家屋番号単位の建物数、立木については集団数、船舶については隻数をいう。
 2) 交付・閲覧には、謄・抄本については枚数、閲覧については筆個・法人数、証明については件数を計上している。

区 分	平成30年	平成31年 ・令和元年	令和2年	令和3年	令和4年	
登 記 総 数	件数	784,039	810,495	762,945	776,153	778,718
	個数	1,366,126	1,371,633	1,300,935	1,338,341	1,353,856
不 動 産 登 記	件数	641,568	667,797	618,130	627,908	632,589
	個数	1,354,426	1,360,188	1,289,160	1,327,856	1,343,063
土 地	件数	370,191	383,167	353,198	362,549	365,530
	個数	820,952	819,890	792,227	811,696	828,248
建 物	件数	271,377	284,630	264,932	265,359	267,059
	個数	533,474	540,298	496,933	516,160	514,815
船 舶 登 記	件数	125	78	67	83	78
	個数	125	79	67	84	78
農 業 用 動 産 抵 当 登 記	件数	7	-	7	-	11
	個数	7	-	9	-	15
立 木 登 記	件数	-	-	-	-	-
	個数	-	-	-	-	-
財 団 登 記	件数	108	42	78	60	112
	個数	113	44	83	60	112
建 設 機 械 登 記	件数	31	22	67	30	15
	個数	58	22	68	30	15
鉦 害 賠 償 登 録	件数	-	-	-	-	-
	個数	-	-	-	-	-
企 業 担 保 権 登 記	件数	-	-	-	-	-
夫 婦 財 産 契 約 登 記	件数	-	2	3	1	1
商 業 登 記	件数	112,696	113,010	115,136	117,844	116,842
相 互 会 社 登 記	件数	5	8	5	7	8
一 般 社 団 ・ 財 団 法 人 登 記	件数	3,376	3,528	3,650	3,946	4,019
一般社団法人	件数	2,575	2,703	2,847	3,119	3,185
一般財団法人	件数	801	825	803	827	834
組 合 そ の 他 の 法 人 登 記	件数	15,499	15,487	14,320	15,520	14,585
宗 教 法 人	件数	434	387	402	441	422
農 協	件数	127	58	66	76	52
水 産 協	件数	34	37	25	34	27
中 小 協	件数	1,620	1,635	1,694	1,594	1,585
そ の 他	件数	13,284	13,370	12,133	13,375	12,499
交 付 ・ 閲 覧						
手 数 料 (千 円)		5,474,439	5,428,237	5,463,172	5,663,336	5,664,458
謄 本		9,220,464	8,938,443	8,744,490	8,607,772	8,418,407
抄 本		317,327	289,106	265,732	260,608	250,295
閲 覧		2,835,114	3,268,385	3,344,258	2,992,789	3,847,248
証 明 (印 鑑 証 明 含)		1,682,691	1,643,273	1,698,238	1,542,856	1,475,302

21-2

不動産登記件数

1) 各年中に大阪法務局で取り扱ったものである。

区 分	平成30年	平成31年 ・令和元年	令和2年	令和3年	令和4年
総 数	641,568	667,797	618,130	627,908	632,589
土 地	370,191	383,167	353,198	362,549	365,530
表示に関する登記	42,598	48,540	46,471	44,819	40,751
権利に関する登記	327,593	334,627	306,727	317,730	324,779
所有権の保存	571	702	1,391	674	517
相続その他一般承継による所有権の移転	38,253	39,819	37,475	41,553	47,150
遺贈又は贈与による所有権の移転	7,319	7,820	7,051	7,283	7,145
売買による所有権の移転	74,118	78,376	75,363	77,454	79,071
登記名義人の氏名等の変更・更正	40,241	48,349	37,117	39,103	39,995
登記の抹消	70,170	66,687	61,367	62,852	60,599
その他	96,921	92,874	86,963	88,811	90,302
建 物	271,377	284,630	264,932	265,359	267,059
表示に関する登記	82,215	92,091	85,481	79,509	72,565
権利に関する登記	189,162	192,539	179,451	185,850	194,494
所有権の保存	39,795	41,807	39,140	38,158	36,887
相続その他一般承継による所有権の移転	10,504	11,052	10,878	12,095	13,021
遺贈又は贈与による所有権の移転	2,274	2,717	2,440	2,534	2,519
売買による所有権の移転	33,829	33,900	31,781	34,006	36,445
登記名義人の氏名等の変更・更正	18,711	18,799	17,858	19,132	20,762
登記の抹消	32,746	31,284	29,199	30,347	32,530
その他	51,303	52,980	48,155	49,578	52,330

資料 法務省「登記統計 統計表」

21-3

会社登記件数

1) 各年中に大阪法務局で取り扱ったもので、「設立関係」には合併組織変更会社分割によるものを、「資本出資増加」には合併会社分割によるものを、「解散関係」には合併組織変更によるものをそれぞれ含んでいる。

区 分	平成30年	平成31年 ・令和元年	令和2年	令和3年	令和4年
合 名 会 社	50	45	34	46	42
うち 設立関係	11	3	4	6	2
うち 資本出資増加	-	-	-	-	-
うち 解散関係	8	6	3	6	8
合 資 会 社	168	103	131	107	99
うち 設立関係	26	13	15	9	11
うち 資本出資増加	-	-	-	-	-
うち 解散関係	21	10	15	18	12
合 同 会 社	4,412	5,007	6,090	7,267	7,706
うち 設立関係	1,918	2,250	2,511	3,023	3,014
うち 資本出資増加	85	99	95	154	128
うち 解散関係	207	207	216	258	337
株 式 会 社	97,078	97,240	98,287	100,127	99,304
うち 設立関係	8,991	9,497	9,348	10,377	10,318
うち 資本出資増加	2,510	2,313	2,168	2,261	2,119
うち 解散関係	2,022	2,204	1,628	1,945	2,027
特 例 有 限 会 社	10,578	10,215	10,279	9,943	9,339
うち 設立関係	-	-	-	-	-
うち 資本出資増加	139	112	103	104	74
うち 解散関係	959	942	790	828	769

資料 法務省「登記統計 統計表」

21-4

裁判所別取扱

ア) 大阪高等裁判所の管轄区域は、大阪府、京都府、兵庫県、奈良県、滋賀県及び和歌山県である。
 イ) 訴訟事件の数値については、次の各事件を合算している。

・大阪高等裁判所

民事事件 「控訴」、「上告」、「再審（訴訟）」、「上告提起」、「特別上告提起」及び「上告受理申立て」。
 行政事件 「第一審訴訟」、「控訴」、「再審（訴訟）」、「上告提起」、「特別上告提起」及び「上告受理申立て」。

・大阪地方裁判所管内の簡易裁判所

民事事件のうち「通常訴訟」、「手形・小切手訴訟」、「少額訴訟」、「少額訴訟判決に対する異議申立て」、「再審（訴訟）」、「控訴提起」、「少額異議判決に対する特別上告提起」及び「飛躍上告提起」。

区 分	ア) 大阪高等裁判所	地裁・簡裁 総 数	大 阪 地 方 裁 判 所				総 数	大 阪	
			総 数	本 庁	堺 支 部	岸和田支部			
平成30年 全 事 件	新 受	8,400	133,170	54,064	43,721	6,696	3,647	79,106	54,162
	既 済	8,915	132,901	53,980	43,982	6,767	3,231	78,921	53,944
	未 済	2,311	41,753	30,519	25,335	3,042	2,142	11,234	8,958
31年・令和元	新 受	7,745	128,792	53,296	43,080	6,581	3,635	75,496	52,098
	既 済	8,112	130,484	54,908	44,503	6,498	3,907	75,576	52,176
	未 済	1,944	40,061	28,907	23,912	3,125	1,870	11,154	8,880
令 和 2	新 受	6,619	116,247	50,803	40,782	6,478	3,543	65,444	46,234
	既 済	6,616	113,992	50,009	40,199	6,181	3,629	63,983	44,834
	未 済	1,947	42,316	29,701	24,495	3,422	1,784	12,615	10,280
3	新 受	7,196	119,929	53,942	43,853	6,577	3,512	65,987	48,330
	既 済	6,894	125,785	57,399	46,740	7,011	3,648	68,386	50,458
	未 済	2,249	36,460	26,244	21,608	2,988	1,648	10,216	8,152
令 和 4 年 全 事 件	新 受	7,585	112,557	53,061	43,030	6,322	3,709	59,496	43,264
	既 済	7,362	113,530	53,250	43,269	6,381	3,600	60,280	43,778
	未 済	2,472	35,487	26,055	21,369	2,929	1,757	9,432	7,638
イ) 訴訟事件	新 受	4,199	52,928	15,319	13,360	1,308	651	37,609	32,613
	既 済	4,082	53,680	15,789	13,811	1,310	668	37,891	32,796
	未 済	1,787	19,130	11,114	9,764	881	469	8,016	6,629
調 停 事 件	新 受	11	3,318	1,117	947	109	61	2,201	1,437
	既 済	12	3,739	1,164	992	110	62	2,575	1,818
	未 済	-	996	208	208	-	-	788	576
そ の 他 の 事 件	新 受	3,375	56,311	36,625	28,723	4,905	2,997	19,686	9,214
	既 済	3,268	56,111	36,297	28,466	4,961	2,870	19,814	9,164
	未 済	685	15,361	14,733	11,397	2,048	1,288	628	433

資料 大阪高等裁判所

21-5

裁判所別取扱

ア) 大阪高等裁判所の管轄区域は、大阪府、京都府、兵庫県、奈良県、滋賀県及び和歌山県である。

イ) 訴訟事件の数値は、次の各事件を合算している。

・大阪高等裁判所 「控訴審」、「特別権限の第一審」及び「再審」。
 ・大阪地方裁判所（支部を含む。） 「通常第一審」及び「再審」。

・大阪地方裁判所管内の簡易裁判所 「通常第一審」及び「再審」。

区 分	ア) 大阪高等裁判所	地裁・簡裁 総 数	大 阪 地 方 裁 判 所				総 数	大 阪	
			総 数	本 庁	堺 支 部	岸和田支部			
平成30年 全 事 件	新 受	2,148	81,665	28,158	26,007	1,444	707	53,507	35,976
	既 済	2,123	81,117	27,568	25,390	1,476	702	53,549	35,983
	未 済	348	2,938	2,859	2,506	216	137	79	65
31年・令和元	新 受	2,586	73,196	24,503	22,272	1,533	698	48,693	31,815
	既 済	2,536	73,281	24,614	22,432	1,469	713	48,667	31,814
	未 済	398	2,853	2,748	2,346	280	122	105	66
令 和 2	新 受	2,657	62,586	23,206	20,824	1,752	630	39,380	24,169
	既 済	2,710	62,494	23,118	20,773	1,680	665	39,376	24,213
	未 済	345	2,945	2,836	2,397	352	87	109	22
3	新 受	2,539	57,277	20,974	18,742	1,644	588	36,303	21,699
	既 済	2,528	57,607	21,236	18,915	1,750	571	36,371	21,711
	未 済	356	2,615	2,574	2,224	246	104	41	10
令 和 4 年 全 事 件	新 受	2,188	60,862	19,071	16,971	1,558	542	41,791	26,923
	既 済	2,218	60,770	18,993	16,951	1,517	525	41,777	26,919
	未 済	326	2,707	2,652	2,244	287	121	55	14
イ) 訴訟事件	新 受	1,124	5,907	5,875	4,852	678	345	32	21
	既 済	1,170	5,748	5,723	4,752	639	332	25	16
	未 済	286	2,586	2,570	2,175	278	117	16	14
略 式 事 件	新 受	-	15,535	-	-	-	-	15,535	10,850
	既 済	-	15,528	-	-	-	-	15,528	10,850
	未 済	-	38	-	-	-	-	38	-
そ の 他 の 事 件	新 受	1,064	39,420	13,196	12,119	880	197	26,224	16,052
	既 済	1,048	39,494	13,270	12,199	878	193	26,224	16,053
	未 済	40	83	82	69	9	4	1	-

資料 大阪高等裁判所

21-6

検察庁別被疑事件の

1) 各年中大阪地検管内各検察庁で取り扱った被疑事件に関するもので、道路交通法等違反被疑事件を除く。

検 察 庁	受 理								
	総 数	旧 受	新 受 理						再 起
			計	通 計	常 受 理	司 法 警 察 員 認 知 ・ 直 受	司 法 警 察 員 か ら	他 の 検 察 庁 か ら	
平 成 3 0 年	67,410	2,210	65,200	60,643	643	60,000	4,349	113	95
3 1 年 ・ 令 和 元	63,715	1,789	61,926	57,072	393	56,679	4,625	123	106
令 和 2	57,785	1,924	55,861	51,192	280	50,912	4,485	97	87
3	55,081	1,879	53,202	48,865	442	48,423	4,195	89	53
令 和 4 年	55,202	1,514	53,688	49,402	378	49,024	4,110	93	83
大阪地方検察庁	30,642	740	29,902	28,425	333	28,092	1,365	75	37
堺 支 部	3,102	112	2,990	2,739	28	2,711	231	18	2
岸 和 田 支 部	997	28	969	817	6	811	147	-	5
大阪区検察庁	7,468	371	7,097	5,712	8	5,704	1,368	-	17
大阪池田区検察庁	274	17	257	211	-	211	41	-	5
豊中区検察庁	393	19	374	340	-	340	34	-	-
吹田区検察庁	438	23	415	350	-	350	65	-	-
茨木区検察庁	628	31	597	521	-	521	76	-	-
東大阪区検察庁	1,004	47	957	828	-	828	126	-	3
枚方区検察庁	1,360	60	1,300	1,138	-	1,138	161	-	1
堺区検察庁	3,712	53	3,659	3,444	2	3,442	212	-	3
富田林区検察庁	695	1	694	680	-	680	12	-	2
羽曳野区検察庁	1,205	-	1,205	1,154	-	1,154	48	-	3
岸和田区検察庁	2,296	10	2,286	2,108	-	2,108	176	-	2
佐野区検察庁	988	2	986	935	1	934	48	-	3

資料 法務省「検察統計年報」

21-7

少年被疑事件の

1) 大阪地方検察管内で取り扱った数で、少年法第20条又は第23条第1項の規定により家庭裁判所から送致された事件を除く。

年 次	受 理								
	総 数	旧 受	新 受 理						再 起
			計	通 計	常 受 理	司 法 警 察 員 認 知 ・ 直 受	16 歳 未 満	16 ・ 17 歳	
平 成 3 0 年	6,481	154	6,327	6,175	792	1,956	3,427	151	1
3 1 年 ・ 令 和 元	5,949	117	5,832	5,683	749	1,812	3,122	147	2
令 和 2	5,306	117	5,189	5,023	638	1,841	2,544	165	1
3	4,543	119	4,424	4,265	559	1,537	2,169	158	1
令 和 4 年	5,002	64	4,938	4,852	707	1,696	2,449	86	-

資料 法務省「検察統計年報」

21-8

外国人被疑事件の

1) 時効再起事件の人員を含まない。
 2) 既済の数と未済の数の合計が受理の「総数」に符合しないものがある。それは、この表の調査が「受理」及び「未済」については受理した時の、「既済」については事件の処理が既済となった時の被疑者の罪名が、それぞれ自動車による過失致死傷等及び道路交通法等違反であるものを除外していることによるものである。

年 次	受 理									
	総 数	旧 受	新 受 理						再 起	
			計	通 計	常 受 理	司 法 警 察 員 認 知 ・ 直 受	司 法 警 察 員 か ら	他 の 検 察 庁 か ら		家 庭 裁 判 所 か ら 少 年 法 第 20 条
平 成 3 0 年	1,965	134	1,831	1,590	43	1,547	236	1	-	4
3 1 年 ・ 令 和 元	2,360	78	2,282	1,946	50	1,896	316	10	4	6
令 和 2	2,411	132	2,279	1,838	37	1,801	426	1	4	10
3	2,003	98	1,905	1,554	27	1,527	344	2	-	5
令 和 4 年	2,075	95	1,980	1,647	55	1,592	329	1	2	1

資料 法務省「検察統計年報」

受理及び処理人員

総数	既 済								中 止	他の検察庁 に送致	家庭裁判所 に送致	未 済
	起 訴			不 起 訴								
	計	公判請求	略式命令 請求	計	起訴猶予	嫌疑不十分	その他					
65,619	13,270	7,176	6,094	44,406	36,974	4,080	3,352	23	3,967	3,953	1,789	
61,792	13,087	7,243	5,844	40,747	33,426	3,672	3,649	18	4,258	3,682	1,924	
55,851	12,326	6,725	5,601	36,044	28,922	3,695	3,427	20	4,082	3,379	1,879	
53,527	11,501	6,275	5,226	35,343	27,716	4,147	3,480	18	3,853	2,812	1,514	
53,213	11,321	5,960	5,361	35,058	28,403	3,712	2,943	7	3,781	3,046	1,932	
29,619	4,997	4,997	-	20,646	16,636	2,063	1,947	2	1,739	2,235	1,013	
2,955	641	641	-	1,261	513	476	272	-	242	811	166	
985	321	321	-	488	243	106	139	-	176	-	18	
7,062	2,599	-	2,599	3,320	2,551	487	282	-	1,143	-	379	
249	124	-	124	119	85	28	6	-	6	-	23	
368	141	-	141	217	155	39	23	-	10	-	25	
415	177	-	177	219	168	35	16	-	19	-	21	
583	271	-	271	293	218	53	22	-	19	-	39	
934	368	-	368	526	406	63	57	2	38	-	63	
1,272	561	-	561	672	522	102	48	-	39	-	79	
3,637	502	-	502	2,976	2,813	134	29	1	158	-	69	
693	64	-	64	612	564	20	28	-	17	-	2	
1,203	130	1	129	1,053	960	44	49	1	19	-	4	
2,262	308	-	308	1,823	1,758	41	24	1	130	-	23	
976	117	-	117	833	811	21	1	-	26	-	8	

受理及び処理人員

総数	既 済							未 済
	不起訴・中止 (20歳未満)	他の検察庁に送致 (20歳未満)	家 庭 裁 判 所 に 送 致			年齢超過後の処分 (20歳以上)		
			16歳未満	16・17歳	18・19歳			
6,364	454	15	753	1,829	3,308	5	117	
5,832	450	19	692	1,701	2,965	5	117	
5,187	471	19	566	1,715	2,407	9	119	
4,479	559	23	512	1,385	1,997	3	64	
4,856	534	21	649	1,480	2,162	10	146	

受理及び処理人員

総数	既 済								中 止	他の検察庁 に送致	家庭裁判所 に送致	未 済
	起 訴			不 起 訴								
	計	公判請求	略式命令 請求	計	起訴猶予	嫌疑不十分	その他					
1,888	676	517	159	897	670	191	36	2	231	82	78	
2,224	955	783	172	875	632	184	59	2	302	90	132	
2,310	880	704	176	951	700	213	38	6	411	62	98	
1,911	729	584	145	807	557	215	35	1	330	44	95	
1,973	805	661	144	809	549	222	38	2	314	43	101	

21-9

家事審判事件

1) 大阪高等裁判所及び大阪家庭裁判所が取り扱ったものである。ただし、新受件数欄の事件別の数値については、大阪家庭裁判所が取り扱ったもののみ計上しているため、事件別の数値の合計数と総数とは必ずしも一致しない。

年次	旧受件数	新					受			
		総数	失踪宣告等	子の氏の変更	養子縁組	死後離縁	特別養子縁組等	特別代理人選任	後見人等選任	
平成30年	3,583	66,371	198	11,584	64	158	46	681	647	
31年・令和元	4,302	69,595	180	11,471	66	161	50	646	690	
令和2	4,441	70,608	179	10,801	58	132	51	598	628	
3	4,821	74,845	160	10,375	71	132	49	742	672	
令和4年	4,848	76,089	145	9,653	51	146	31	667	707	
大阪高等裁判所	-	-	
大阪家庭裁判所	4,848	76,089	145	9,653	51	146	31	667	707	
本庁	3,438	55,585	124	6,720	26	107	23	476	516	
堺支部	830	13,321	14	1,894	15	26	7	130	118	
岸和田支部	580	7,183	7	1,039	10	13	1	61	73	

資料 大阪高等裁判所、大阪家庭裁判所

21-10

家事調停事件

1) 大阪高等裁判所及び大阪家庭裁判所が取り扱ったものである。ただし、新受件数欄の事件別の数値については、大阪家庭裁判所が取り扱ったもののみ計上しているため、事件別の数値の合計数と総数とは必ずしも一致しない。

ア) 「相続人廃除等」の家事調停事件に計上されるのは、家事審判法（旧法）が適用される事件のみである。
イ) 兄弟関係、父の確認等を含む。

年次	旧受件数	新					受			
		総数	夫婦同居等	婚姻費用分担	子の監護処分	財産分与	祭祀承継者の指定	親権変更等	扶養	
平成30年	4,842	9,273	6	1,558	2,344	145	8	499	36	
31年・令和元	4,965	9,486	9	1,672	2,442	138	9	462	31	
令和2	5,576	9,051	4	1,653	2,369	151	8	394	31	
3	6,846	9,357	6	1,650	2,586	153	10	407	39	
令和4年	5,690	8,762	7	1,616	2,193	123	10	282	49	
大阪高等裁判所	1	10	
大阪家庭裁判所	5,689	8,752	7	1,616	2,193	123	10	282	49	
本庁	4,368	6,539	4	1,217	1,598	94	7	184	39	
堺支部	851	1,428	2	267	348	15	2	69	6	
岸和田支部	470	785	1	132	247	14	1	29	4	

資料 大阪高等裁判所、大阪家庭裁判所

21-11

少年保護事件

1) 各年中大阪家庭裁判所が取り扱ったものである。
2) 令和4年は、3月31日まで集計した数値。
ア) 業務上横領と遺失物等横領の合計である。イ) 道路交通法のほか、自動車の保管場所の確保等に関する法律を含む。

年次	旧受件数	新					受				
		総数	計	窃盗	強盗・強盗致死傷等	恐喝	ア) 横領	傷害	暴行	殺人	
平成30年	971	7,142	4,092	1,442	48	71	304	281	88	1	
31年・令和元	1,052	6,521	3,774	1,291	40	48	317	297	85	3	
令和2	903	5,791	3,490	1,236	73	78	265	314	70	2	
3	1,077	4,767	2,812	1,012	25	36	167	173	72	1	
令和4年	821	1,092	593	200	8	1	44	29	10		
本庁	472	766	437	153	8	1	31	16	2	0	
堺支部	349	326	156	47	-	-	13	13	8	0	

1) 令和4年4月1日に、非行分類区分の変更。4月1日から集計した数値。

年次	旧受件数	新					受				
		総数	計	窃盗の非行	強盗・強盗致死傷の非行	恐喝の非行	横領の非行	傷害の非行	殺人の非行	わいせつ、強制性交等及び重婚の非行	
令和4年	638	3,984	1,900	948	24	23	136	181	2	107	
本庁	397	2,832	1,431	682	20	15	121	131	2	79	
堺支部	241	1,152	469	266	4	8	15	50	-	28	

資料 大阪家庭裁判所

受 理 件 数

件 数										既 済 件 数	未 済 件 数
相 続 放 棄	遺 言 書 検 認	改 氏	改 名	就 籍	戸 籍 訂 正	保 護 者 等	親 権 者 等	そ の 他			
17,466	1,104	1,148	522	14	50	12	132	32,542	65,652	4,302	
18,101	1,198	1,145	581	30	53	8	123	35,091	69,455	4,442	
18,905	1,208	1,067	550	36	37	7	112	36,238	70,228	4,821	
20,691	1,283	1,073	502	14	44	2	138	38,897	74,818	4,848	
21,682	1,259	1,018	539	23	53	5	108	40,002	76,049	4,888	
...	-	-	
21,682	1,259	1,018	539	23	53	5	108	40,002	76,049	4,888	
16,283	971	782	403	20	39	4	88	29,003	55,405	3,618	
3,306	209	150	96	3	8	1	14	7,330	13,331	820	
2,093	79	86	40	-	6	-	6	3,669	7,313	450	

受 理 件 数

件 数										既 済 件 数	未 済 件 数
ア) 相 続 人 廃 除 等	遺 産 分 割	婚 姻 中 の 夫 婦 間 の 事 件	婚 姻 外 の 男 女 間 の 事 件	離 婚 後 等 の 慰 謝 料	親 族 間 争 紛 争	イ) 親 子 ・ 婚 姻 関 係 の 存 否 等	離 縁	そ の 他			
-	938	2,863	9	38	102	257	96	370	9,150	4,965	
-	965	2,893	14	34	107	237	83	380	8,875	5,576	
-	847	2,836	14	26	74	220	63	354	7,781	6,846	
-	978	2,732	14	36	80	217	95	348	10,513	5,690	
-	1,063	2,653	15	20	91	215	49	366	9,129	5,323	
...	10	1	
-	1,063	2,653	15	20	91	215	49	366	9,119	5,322	
-	830	1,990	12	16	65	152	39	292	6,810	4,097	
-	169	439	2	2	19	37	6	45	1,481	798	
-	64	224	1	2	7	26	4	29	828	427	

取 扱 人 員

件 数										既 済 人 員	未 済 人 員
強 制 性 交 等	過 失 運 転 ・ 業 務 上 (重) 過 失 致 死 致 傷	そ の 他	計	特 別 法 犯	特 別 法 犯	特 別 法 犯	特 別 法 犯	ぐ 犯	ぐ 犯		
18	1,053	786	2,998	15	11	-	2,437	535	52	7,061	1,052
10	852	831	2,713	5	13	-	2,114	581	34	6,670	903
14	747	691	2,250	9	20	-	1,682	539	51	5,617	1,077
11	642	673	1,900	8	21	1	1,357	513	55	5,023	821
5	164	132	480	1	5	-	357	117	19	1,275	638
4	110	112	318	1	5	-	245	67	11	841	397
1	54	20	162	-	-	-	112	50	8	434	241

件 数										既 済 人 員	未 済 人 員
過 失 傷 害 ・ 業 務 上 (重) 過 失 致 死 致 傷 の 非 行	そ の 他	計	特 別 法 犯	特 別 法 犯	特 別 法 犯	特 別 法 犯	特 別 法 犯	ぐ 犯	ぐ 犯		
168	311	2,057	491	2	5	-	1,143	416	27	3,672	950
156	225	1,388	306	2	4	-	814	262	13	2,582	647
12	86	669	185	-	1	-	329	154	14	1,090	303

21-12

刑務所・拘置所別

1) 各年における法務省大阪矯正管区の府内に所在する施設の一平均収容人員である。
 一日平均収容人員は、収容延人員を年間日数で除した人員である。

年次	総平均人員			受刑者		少年受刑者(内数)		死刑確定者	
	計	男子	女子	男子	女子	男子	女子	男子	女子
平成30年	2,797	2,675	122	1,989	33	1	-	19	1
31年・令和元	2,754	2,637	117	1,854	34	0	-	17	1
令和2	2,796	2,649	147	1,796	40	0	-	17	1
3	2,785	2,643	142	1,861	45	1	-	18	1
令和4年	2,752	2,613	139	1,877	39	0	-	17	2
大阪刑務所	1,595	1,595	-	1,560	-	0	-	-	-
堺拘置支所	53	47	6	13	2	-	-	-	-
岸和田拘置支所	23	20	3	4	1	-	-	-	-
大阪医療刑務所	72	65	7	65	7	-	-	0	-
大阪拘置所	1,009	886	123	235	29	0	-	17	2

資料 法務省「矯正統計年報」

21-13

事由別受刑者

1) 法務省大阪矯正管区の本所が府内に所在する施設が各年中に取り扱った人数である。
 ア) 堺拘置支所、岸和田拘置支所、丸の内拘置支所、田辺拘置支所、新宮拘置支所を含む。
 イ) 尼崎拘置支所を含む。

年次	前年からの 繰越人員	入所									
		計	新入所	仮釈放 の取消し	刑の一部 執行猶予 の取消し	刑の執行 停止の 取消し	労務場留置 から刑の 執行に移行	留置施設等 から移送	逃走者 連戻し	施設間 の移送	その他
平成30年	2,132	5,052	2,327	46	3	2	40	32	-	2,602	-
31年・令和元	1,979	4,991	2,308	65	5	1	23	24	-	2,565	-
令和2	1,922	4,894	2,364	44	10	-	23	24	-	2,429	-
3	1,913	4,700	2,159	40	14	1	40	19	-	2,427	-
令和4年	1,905	4,209	2,076	32	7	1	30	26	-	2,036	1
ア) 大阪刑務所	1,625	2,172	309	9	-	1	29	3	-	1,820	1
大阪医療刑務所	73	140	-	-	-	-	1	-	-	139	-
イ) 大阪拘置所	207	1,897	1,767	23	7	-	-	23	-	77	-

資料 法務省「矯正統計年報」

21-14

罪名別新

1) 各年末現在における上記21-13表中の新入所受刑者に関するものである。
 ア) わいせつ文書頒布等、強制わいせつ致死傷、強制性交等致死傷を含む。イ) 傷害致死を含む。
 ウ) 危険運転致死傷、業務上過失致死傷、重過失致死傷、過失運転致死傷を加えたものである。
 エ) 強盗致死傷、強盗・強制性交等及び同致死を含む。

年次	総数	刑															
		計	公務執 行妨害	犯人藏 匿・証 拠隠滅	放火	住居 侵入	通貨 偽装	文書 偽造等	ア) わいせつ 強制 わいせつ 強制性交等	賭博・ 富くじ	贈収賄	殺人	イ) 傷害	暴行	ウ) 過失 致死傷	脅迫	略取・ 誘拐及 び人身 売買
平成30年	2,327	1,185	8	1	9	34	-	11	67	2	-	26	112	13	31	11	-
31年・令和元	2,308	1,231	12	3	11	24	2	13	46	2	-	40	112	14	29	4	-
令和2	2,364	1,267	9	-	8	23	2	15	56	2	1	16	115	12	33	10	4
3	2,159	1,143	4	3	9	19	-	11	86	-	-	24	110	12	26	7	-
令和4年	2,076	1,161	13	1	10	19	-	17	92	2	1	22	80	19	31	10	1
大阪刑務所	309	165	2	-	-	4	-	3	5	-	-	4	4	4	5	1	-
大阪医療刑務所	-	-	-	-	-	-	-	-	-	-	-	-	-	-	-	-	-
大阪拘置所	1,767	996	11	1	10	15	-	14	87	2	1	18	76	15	26	9	1

資料 法務省「矯正統計年報」

一日平均収容人員

被告人		被疑者		労役場留置者		引致状による留置者		被監置者		観護措置の仮収容者	
男子	女子	男子	女子	男子	女子	男子	女子	男子	女子	男子	女子
610	81	12	4	45	2	0	0	-	-	-	-
724	77	9	3	33	2	0	0	-	-	-	-
789	101	12	3	35	1	0	0	-	-	-	-
707	90	13	5	44	1	0	0	-	-	-	-
667	92	14	4	38	2	0	0	-	-	-	-
7	-	0	-	28	-	0	-	-	-	-	-
34	4	0	0	0	0	-	-	-	-	-	-
14	2	-	-	1	0	-	-	-	-	-	-
-	-	-	-	0	-	-	-	-	-	-	-
611	86	14	4	9	2	0	0	-	-	-	-

入出所者人員

計	出所											年末収容人員
	満期釈放	仮釈放	不定期終了	恩赦	刑行の執行停止	刑の執行順序変更により労役場留置に移行	留置施設等に移送	逃走	死亡	施設間送	その他	
5,205	487	465	-	-	4	31	24	-	67	4,114	13	1,979
5,049	443	389	-	-	2	28	22	-	45	4,104	16	1,922
4,903	402	395	-	-	1	32	17	-	53	3,995	8	1,913
4,708	357	369	-	-	1	40	17	-	47	3,866	11	1,905
4,214	390	357	-	-	2	19	15	-	45	3,376	10	1,900
2,250	326	287	-	-	2	18	6	-	8	1,595	8	1,547
142	9	17	-	-	-	1	-	-	36	79	-	71
1,822	55	53	-	-	-	-	9	-	1	1,702	2	282

受刑者人員

法									特別法											
窃盗	工)強盗	詐欺	恐喝	横領・背任	盗品等関係	爆発物取締罰則	暴力行処罰法	その他の刑法	計	軽罪	犯法	銃砲刀剣類所持等取締法	売春防止法	児童福祉法	麻薬及び向精神薬取締法	覚せい剤取締法	職業安定法	道路交通法	出入国管理及び難民認定法	その他の特別法
532	55	190	14	30	3	-	13	23	1,142	-	5	1	1	6	921	1	103	-	104	
569	46	217	14	26	1	-	14	32	1,077	1	8	3	2	9	813	1	106	-	134	
645	41	168	24	24	3	-	17	39	1,097	-	5	1	4	14	854	-	81	1	137	
555	47	131	15	31	5	-	10	38	1,016	-	3	-	6	10	777	-	114	1	105	
574	49	144	14	22	2	1	10	27	915	3	8	1	4	10	673	1	99	3	113	
102	4	15	-	3	-	-	-	9	144	1	1	-	-	-	100	-	28	-	14	
-	-	-	-	-	-	-	-	-	-	-	-	-	-	-	-	-	-	-	-	
472	45	129	14	19	2	1	10	18	771	2	7	1	4	10	573	1	71	3	99	

21-15

少年院の入出院

1) 法務省大阪矯正管区における府内に所在する少年院が各年中に取り扱った人数である。
ア) 年間収容延人員を年間日数で除した人員である。

年次	前年からの繰越人員	入 院							出	
		総数	新収容	戻し収容	逃走者の連戻し	施設間の移送	その他	総数	退院	
平成30年	213	224	191	1	-	23	9	256	-	
31年・令和元	181	209	171	-	-	34	4	229	-	
令和2	161	216	190	-	-	24	2	200	-	
3	177	177	148	-	-	29	-	209	-	
令和4年	145	165	149	1	-	11	4	166	-	
浪速(男子)	62	68	63	-	-	5	-	64	-	
交野(女子)	30	28	23	1	-	3	1	32	-	
和泉(男子)	44	49	43	-	-	3	3	49	-	
泉南(男子)	9	20	20	-	-	-	-	21	-	

資料 法務省「少年矯正統計年報」

21-16

少年鑑別所の

1) 大阪少年鑑別所が取り扱った各年中の状況である。
ア) それぞれ年間収容延人員を年間日数で除し、単位以下を四捨五入した人員である。

年次	前年からの繰越人員	入 所									総数	保護処分
		総数	新 収 容				逃走者の連戻し	施設間の移送	仮収容			
			本来の観護の措置	勾留に代る観護の措置	拘留	その他						
平成30年	56	1,070	687	135	139	1	-	105	3	1,075	605	
31年・令和元	51	983	654	103	124	3	-	98	1	981	535	
令和2	53	986	610	105	169	1	-	98	3	1,012	535	
3	27	793	492	76	145	2	-	77	1	783	429	
令和4年	37	830	540	77	154	3	-	56	-	813	450	

資料 法務省「少年矯正統計年報」

21-17

人権侵犯事件

1) 大阪法務局が各年中に取り扱ったものである。

年次	総数	旧受	新 受 理													
			総数	私 人 等 に												
				人身売買	売春	児童ポルノ	暴行・虐待	私的裁	医療関係	人身の自由関係	社会福祉施設関係	村八分	差別待遇	参政権関係	プライバシー関係	集会、結社及び表現の自由関係
平成30年	1,478	64	1,414	-	-	-	150	-	33	6	15	-	53	-	188	-
31年・令和元	1,581	122	1,459	-	-	-	158	-	26	3	11	-	42	-	144	-
令和2	820	106	714	-	-	-	90	-	6	2	2	-	21	-	140	-
3	788	31	757	-	-	-	77	-	4	-	2	-	72	-	111	-
令和4年	681	81	600	-	-	2	70	-	2	1	1	-	49	-	50	-

資料 法務省「人権侵犯事件統計年報」

及 び 収 容 人 員

仮 退 院	保護処分の取消し	逃 走	院			年 末 収 容 人 員	ア) 1日平均 収 容 人 員	新 収 容 者 の 年 齢 別		
			施設間の移送	そ の 他				15 歳 以 下	16 ～ 17 歳	18 歳 以 上
230	-	-	15	11		181	191	41	92	58
208	-	-	16	5		161	165	43	74	54
185	1	-	13	1		177	173	23	96	71
195	-	-	13	1		145	139	32	60	56
151	-	-	11	4		144	136	28	78	43
59	-	-	5	-		66	59	1	27	35
28	-	-	3	1		26	25	7	9	7
43	-	-	3	3		44	44	16	26	1
21	-	-	-	-		8	8	4	16	-

入 退 所 及 び 収 容 人 員

第5種 少年院 への収容	退 所								年 末 収 容 人 員	ア) 1日平均 収 容 人 員	新 収 容 者 の 年 齢 別		
	知事・児童相 談所長送致	検察官送致	審判不開 始・不処分	観護措置 の取消し	試験観察	逃 走	施 設 間 の 移 送	そ の 他			15歳以下	16～17歳	18歳以上
-	6	9	4	88	140	-	71	152	51	66	149	317	386
-	3	16	5	82	117	-	86	137	53	59	133	265	360
-	6	9	4	78	127	-	72	181	27	59	104	288	367
-	4	9	1	47	93	-	52	148	37	46	97	228	257
-	9	9	4	60	74	-	47	160	54	48	123	251	232

の 受 処 理 件 数

件 数															既 済	未 済
信 教 の 自 由 関 係	関 する もの									公 務 員 等 の 職 務 執 行 に 関 する もの						
	教 育 を 受 け る 権 利 関 係	労 働 権 関 係	住 居 ・ 生 活 の 安 全 関 係	強 制 ・ 強 要	組 織 又 は 多 衆 力 関 係	交 通 故 事	犯 罪 被 害 者	そ の 他	警 察 官 関 係	そ の 他 公 務 員 関 係	教 育 職 員 関 係	学 校 に お け る 刑 務 員 関 係	そ の 他 の 公 務 員 関 係			
1	-	215	113	116	2	1	-	-	30	-	166	260	9	56	1,356	122
-	-	179	76	100	-	-	-	-	25	2	131	514	6	42	1,475	106
-	-	96	33	54	-	-	-	-	7	-	56	195	3	9	789	31
-	-	105	22	44	-	-	-	-	5	-	50	262	-	3	707	81
-	-	57	7	45	-	-	-	-	2	-	59	251	-	4	634	47

21-18

刑法犯罪種別

1) 検挙件数は、各年とも検挙地主義により計上している。 2) 成人・少年の区分は、犯行時の年齢による。

罪種	認知件数	既届	被害者・被害関係者の届出				告訴 ・ 告発	その他	警察官現認
			被害者・被害関係者の届出		110番通報	その他			
			被害者	被害関係者					
平成30年	95,558	90,902	90,428	17,957	72,471	250	224	427	
31年・令和元	84,672	80,099	79,609	14,705	64,904	249	241	368	
令和2	68,351	64,348	63,907	11,998	51,909	262	179	334	
3	62,690	59,201	58,778	10,771	48,007	258	165	334	
令和4年	68,807	65,628	65,162	11,961	53,201	281	185	318	
凶悪犯	殺人	127	111	90	62	28	1	20	6
	強盗	6	6	6	3	3	-	-	-
	強盗・強制的性交等	84	83	83	62	21	-	-	1
	強盗・準強盗	2	2	2	1	1	-	-	-
	放火	76	74	73	55	18	-	1	1
粗暴犯	強制的性交等	130	118	91	55	36	-	27	1
	凶器準備集合	213	203	199	41	158	1	3	-
	暴行	1	1	1	1	-	-	-	-
	傷害	1,541	1,507	1,502	771	731	-	5	22
窃盗犯	脅迫	2,428	2,389	2,329	916	1,413	12	48	20
	脅喝	281	273	268	89	179	5	-	1
	喝	131	125	121	13	108	4	-	-
知能犯	詐欺	49,548	48,425	48,385	7,801	40,584	9	31	53
	横領	4,173	3,856	3,761	415	3,346	92	3	4
	偽造	127	121	78	2	76	43	-	-
	汚職・背任	120	70	48	6	42	21	1	2
風俗犯	賭博	11	8	2	-	2	6	-	-
	強制的わいせつ	5	2	2	-	2	-	-	3
	公然わいせつ	627	603	592	238	354	4	7	-
その他	・わいせつ物	349	312	312	157	155	-	-	16
	占有離脱物横領	33	11	9	2	7	-	2	9
	住居侵入	1,218	258	257	30	227	-	1	3
	略取・誘拐	730	687	677	334	343	3	7	15
	盗品のその他	47	40	38	15	23	2	-	-
その他	194	18	18	11	7	-	-	3	
その他	6,605	6,325	6,218	881	5,337	78	29	158	

資料 大阪府警察犯罪対策戦略本部

21-19

法令、月別売春

1) 大阪府警が各月中に取り扱ったものである。

法令	総数		1月		2月		3月		4月		5月	
	件数	人数	件数	人数	件数	人数	件数	人数	件数	人数	件数	人数
平成30年	29	71	7	8	-	-	1	1	3	4	2	4
31年・令和元	79	90	3	3	1	1	5	5	1	15	1	-
令和2	127	165	14	16	14	13	18	18	9	9	2	1
3	64	50	9	10	3	3	10	9	8	2	-	-
令和4年	11	9	-	-	1	1	-	-	1	1	-	-
売春防止法	7	6	-	-	1	1	-	-	1	1	-	-
職業安定法	-	-	-	-	-	-	-	-	-	-	-	-
児童福祉法	1	1	-	-	-	-	-	-	-	-	-	-
児童買春・児童ポルノ法	3	2	-	-	-	-	-	-	-	-	-	-
労働基準法	-	-	-	-	-	-	-	-	-	-	-	-
風営適正化法	-	-	-	-	-	-	-	-	-	-	-	-
売春関係条例	-	-	-	-	-	-	-	-	-	-	-	-
その他	-	-	-	-	-	-	-	-	-	-	-	-

資料 大阪府警察本部生活安全部保安課

21-20

刑法犯年齢、罪種別検挙人員

1) 犯行時の年齢による。

年 齢	総 数	凶 悪 犯	粗 暴 犯	窃 盗 犯	知 能 犯	風 俗 犯	そ の 他	
	人							
平成 30 年	15,918	555	3,525	6,867	890	701	3,380	
31年・令和元	15,561	501	3,390	6,848	904	700	3,218	
令和 2	14,965	570	3,525	6,535	822	656	2,857	
3	13,626	483	2,960	6,158	822	711	2,492	
令和 4 年	13,869	541	3,105	6,156	960	643	2,464	
少年	総 数	1,731	109	228	906	64	77	347
	14歳	257	4	43	154	0	21	35
	15	306	9	35	185	1	11	65
	16	359	19	42	214	6	11	67
	17	312	28	40	142	18	9	75
	18	232	21	32	103	14	16	46
	19	265	28	36	108	25	9	59
	総 数	12,138	432	2,877	5,250	896	566	2,117
成人	20歳	316	28	53	113	39	14	69
	21	346	15	77	119	50	14	71
	22	299	7	52	119	54	12	55
	23	303	15	80	91	43	19	55
	24	272	14	54	101	39	14	50
	25	257	16	62	94	23	11	51
	26	273	17	56	101	26	16	57
	27	240	16	74	83	18	17	32
	28	258	18	58	94	22	24	42
	29	203	5	69	74	21	9	25
	30	184	7	49	68	16	11	33
	31	211	10	54	83	20	14	30
	32	204	7	62	64	25	11	35
	33	188	7	55	65	12	10	39
	34	189	6	53	65	13	12	40
	35	219	6	75	92	11	13	22
	36	209	7	55	84	12	14	37
	37	181	12	60	49	21	12	27
	38	202	5	60	68	22	15	32
	39	199	12	60	79	20	7	21
40～44	924	34	251	359	61	56	163	
45～49	1,178	41	367	406	92	60	212	
50～54	1,103	38	295	455	75	50	190	
55～59	880	27	218	371	65	34	165	
60～64	634	19	142	304	34	24	111	
65～69	635	12	106	345	21	23	128	
70歳以上	2,031	31	280	1,304	41	50	325	

21-21 市町村別刑法犯認知・検挙件数

1) 発生地主義を採用しているため、検挙警察署の府内外を問わず、その市町村で発生した事件の検挙件数が計上されている。
 ア) 発生地を特定できないもの及び他署管内発生事件を自署事件として処理したものを計上している。

市 町 村	令 和 3 年		令 和 4 年		市 町 村	令 和 3 年		令 和 4 年	
	認知件数	検挙件数	認知件数	検挙件数		認知件数	検挙件数	認知件数	検挙件数
総 数	62,690	19,222	68,807	18,909	柏 原 市	246	83	336	106
大 阪 市	30,764	9,482	33,705	8,934	羽 曳 野 市	482	197	438	169
堺 市	4,875	1,593	5,194	1,483	門 真 市	1,076	284	1,241	325
岸 和 田 市	1,299	346	1,129	263	摂 津 市	534	139	586	183
豊 中 市	1,614	529	1,736	603	高 石 市	338	120	358	111
池 田 市	431	147	557	194	藤 井 寺 市	291	113	275	102
吹 田 市	1,486	434	1,629	449	東 大 阪 市	3,410	927	4,040	920
泉 大 津 市	484	193	578	151	泉 南 市	314	113	346	86
高 槻 市	1,478	363	1,633	452	四 條 畷 市	376	94	432	124
貝 塚 市	442	186	435	157	交 野 市	240	83	242	60
守 口 市	964	252	1,162	240	大 阪 狭 山 市	226	68	233	66
枚 方 市	1,447	453	1,458	528	大 阪 南 市	199	77	247	93
茨 木 市	1,367	346	1,583	439	島 本 町	67	15	91	25
八 尾 市	1,683	445	1,972	546	豊 能 町	20	6	34	9
泉 佐 野 市	610	210	681	208	能 勢 町	34	11	18	4
富 田 林 市	411	149	489	154	忠 岡 町	109	50	101	25
寝 屋 川 市	1,354	417	1,465	397	熊 取 町	146	30	197	40
河 内 長 野 市	304	137	327	112	田 尻 町	47	24	58	20
松 原 市	799	247	939	226	岬 町	64	24	59	20
大 東 市	807	204	928	227	太 子 町	30	9	54	18
和 泉 市	1,066	368	1,065	315	河 南 町	47	12	48	14
箕 面 市	545	180	549	182	千 早 赤 阪 村	13	2	9	1
					ア) そ の 他	151	60	150	128

資料 大阪府警察犯罪対策戦略本部

21-22 罪種・学職別刑法犯再犯少年人員

罪 種	総 数	児 童 ・ 生 徒 ・ 学 生						一 般 少 年			再 犯 率 %
		総 数	小学生	中学生	高校生	大学生	各種学校生	総 数	有 職	無 職	
平成30年	2,804	2,044	192	874	779	130	69	760	467	293	
うち再犯	1,094	596	18	278	257	23	20	498	282	216	39.0
31年・令和元	2,556	1,872	204	674	773	151	70	684	422	262	
うち再犯	903	495	14	201	240	25	15	408	246	162	35.3
令和2	2,313	1,695	186	544	808	97	60	618	386	232	
うち再犯	901	499	16	158	305	8	12	402	247	155	39.0
3	1,974	1,499	147	535	685	74	58	475	313	162	
うち再犯	704	416	4	155	236	7	14	288	193	95	35.7
令和4年	2,188	1,745	173	709	734	80	49	443	281	162	
うち再犯	729	444	8	192	214	13	17	285	176	109	33.3
凶 悪 犯	111	57	5	16	32	1	3	54	32	22	
うち再犯	54	15	-	5	8	1	1	39	21	18	48.6
粗 暴 犯	312	235	23	120	81	7	4	77	61	16	
うち再犯	132	73	-	42	28	1	2	59	45	14	42.3
窃 盗 犯	1,146	935	106	375	400	32	22	211	121	90	
うち再犯	391	251	7	107	123	5	9	140	82	58	34.1
知 能 犯	52	38	-	2	25	6	5	14	10	4	
うち再犯	19	13	-	1	9	1	2	6	3	3	36.5
風 俗 犯	98	85	5	46	27	4	3	13	9	4	
うち再犯	15	11	-	5	3	1	2	4	1	3	15.3
そ の 他	469	395	34	150	169	30	12	74	48	26	
うち再犯	118	81	1	32	43	4	1	37	24	13	25.2

資料 大阪府警察本部生活安全部少年課

21-23

刑法犯少年

1) 大阪府警が各年中に取り扱った検挙・補導人員で、交通関係法令は含まない。

罪種	総数	学						職			
		児童・生徒・学生						一般少年			
		総数	小学生	中学生	高校生	大学生	各種学校生	総数	有職	無職	
	人										
平成30年	2,804	2,044	192	874	779	130	69	760	467	293	
31年・令和元	2,556	1,872	204	674	773	151	70	684	422	262	
令和2	2,313	1,695	186	544	808	97	60	618	386	232	
3	1,974	1,499	147	535	685	74	58	475	313	162	
令和4年	2,188	1,745	173	709	734	80	49	443	281	162	
凶悪犯	111	57	5	16	32	1	3	54	32	22	
殺人	13	3	-	-	2	1	-	10	7	3	
強盗	43	12	-	2	9	-	1	31	16	15	
放火	15	13	3	6	4	-	-	2	-	2	
強制性交等	40	29	2	8	17	-	2	11	9	2	
粗暴犯	312	235	23	120	81	7	4	77	61	16	
暴行	98	82	17	37	25	3	-	16	14	2	
傷害	186	134	5	70	51	4	4	52	41	11	
恐喝	17	11	1	6	4	-	-	6	5	1	
その他	11	8	-	7	1	-	-	3	1	2	
窃盗犯	1,146	935	106	375	400	32	22	211	121	90	
自動車盗	5	3	-	1	2	-	-	2	-	2	
オートバイ盗	144	120	1	61	57	-	1	24	16	8	
自転車盗	257	230	14	104	94	10	8	27	17	10	
ひったくり	34	19	1	3	15	-	-	15	12	3	
車上ねらい	20	15	1	6	7	-	1	5	2	3	
部品ねらい	43	35	2	8	25	-	-	8	3	5	
万引き	445	372	69	136	145	14	8	73	26	47	
その他	198	141	18	56	55	8	4	57	45	12	
知能犯	52	38	-	2	25	6	5	14	10	4	
詐欺	43	29	-	1	19	4	5	14	10	4	
その他	9	9	-	1	6	2	-	-	-	-	
風俗犯	98	85	5	46	27	4	3	13	9	4	
強制わいせつ	69	60	4	35	19	2	-	9	6	3	
公然わいせつ等	29	25	1	11	8	2	3	4	3	1	
その他	469	395	34	150	169	30	12	74	48	26	
占有離脱物横領	204	175	9	63	71	24	8	29	18	11	
住居侵入	66	55	4	18	31	1	1	11	7	4	
その他	199	165	21	69	67	5	3	34	23	11	

資料 大阪府警察本部生活安全部少年課

検 挙 ・ 補 導 人 員

年						齡						
触 法 少 年						犯 罪 少 年						
総 数	10 歳 未 満	10 歳	11 歳	12 歳	13 歳	総 数	14 歳	15 歳	16 歳	17 歳	18 歳	19 歳
568	69	34	48	131	286	2,236	317	379	440	375	336	389
467	71	58	40	85	213	2,089	276	341	455	342	317	358
391	82	24	52	69	164	1,922	201	354	427	344	329	267
380	59	29	31	90	171	1,594	199	270	374	294	224	233
511	60	31	52	102	266	1,677	257	305	359	311	227	218
11	-	1	3	4	3	100	4	9	19	28	20	20
-	-	-	-	-	-	13	-	-	1	6	2	4
-	-	-	-	-	-	43	-	2	8	10	9	14
6	-	1	2	2	1	9	3	1	3	1	1	-
5	-	-	1	2	2	35	1	6	7	11	8	2
86	5	5	9	15	52	226	43	35	42	40	32	34
39	4	4	7	7	17	59	15	1	12	15	8	8
39	1	1	1	8	28	147	22	30	29	22	22	22
5	-	-	1	-	4	12	2	3	1	3	2	1
3	-	-	-	-	3	8	4	1	-	-	-	3
258	44	22	23	45	124	888	154	184	214	142	101	93
-	-	-	-	-	-	5	1	-	-	3	-	1
18	-	-	-	3	15	126	28	34	26	25	9	4
57	3	6	3	9	36	200	44	50	45	25	19	17
1	-	1	-	-	-	33	2	4	20	3	4	-
4	-	-	1	-	3	16	2	3	2	2	3	4
5	-	-	1	1	3	38	3	7	14	7	6	1
131	38	10	9	22	52	314	50	64	83	51	38	28
42	3	5	9	10	15	156	24	22	24	26	22	38
2	-	-	-	-	2	50	-	1	6	17	13	13
1	-	-	-	-	1	42	-	1	3	14	13	11
1	-	-	-	-	1	8	-	-	3	3	-	2
23	-	-	2	13	8	75	21	11	11	9	16	7
19	-	-	2	10	7	50	15	9	8	5	9	4
4	-	-	-	3	1	25	6	2	3	4	7	3
131	11	3	15	25	77	338	35	65	67	75	45	51
41	1	1	5	8	26	163	21	26	26	31	23	36
19	-	-	4	2	13	47	2	10	12	15	6	2
71	10	2	6	15	38	128	12	29	29	29	16	13

21-24 ぐ犯・不良行為少年、行為・学職・年齢別補導人員

(1) 不良行為少年

行為	総数	学 職						年 齢							
		児 童 ・ 生 徒 ・ 学 生					有 職 年 少	無 職 年 少	14 歳 未 満	14 歳	15 歳	16 歳	17 歳	18 歳	19 歳
		学 生 徒	小 学 生	中 学 生	高 校 生	そ の 他 学 生									
平成30年 31年・令和元	51,218	39,826	60	6,152	32,000	1,614	3,463	7,929	1,120	2,773	7,665	18,351	17,956	3,327	26
令和2	51,595	41,387	47	5,395	34,594	1,351	3,244	6,964	854	2,299	7,777	19,772	17,585	3,269	39
令和3	50,126	41,590	31	5,389	34,953	1,217	2,560	5,976	865	2,251	7,210	19,121	17,385	3,279	15
令和4年	49,675	42,405	52	5,450	35,764	1,139	2,228	5,042	1,084	2,372	6,420	17,505	17,851	4,438	5
令和4年	34,209	29,100	61	4,207	23,975	857	1,491	3,618	1,096	1,864	4,573	11,780	11,854	3,038	4
飲 酒	225	177	3	39	132	3	21	27	8	19	37	70	67	24	-
喫 煙	5,467	3,850	8	754	2,869	219	614	1,003	219	356	678	1,841	1,937	435	1
粗 暴 行 為	80	70	3	55	12	-	3	7	34	19	12	7	8	-	-
暴 走 行 為	16	13	-	1	12	-	-	3	-	1	-	10	4	1	-
深夜はいかい	27,838	24,422	43	3,208	20,538	633	852	2,564	774	1,409	3,710	9,726	9,694	2,522	3
怠 学	396	396	2	88	304	2	-	-	47	27	66	99	107	50	-
不健全性的行為	33	32	-	9	23	-	-	1	5	3	5	10	8	2	-
不健全娛樂	96	94	2	34	58	-	1	1	3	20	47	7	17	2	-
その他	58	46	-	19	27	-	-	12	6	10	18	10	12	2	-

(2) ぐ犯少年

年 次	総数	学 職					年 齢								
		児 童 ・ 生 徒 ・ 学 生					有 職 年 少	無 職 年 少	14 歳 未 満	14 歳	15 歳	16 歳	17 歳	18 歳	19 歳
		学 生 徒	小 学 生	中 学 生	高 校 生	そ の 他 学 生									
平成30年 31年・令和元	146	130	15	76	36	3	4	12	50	30	24	32	10	-	-
令和2	127	110	19	67	24	-	9	8	49	27	16	20	12	3	-
令和3	159	136	14	84	36	2	14	9	66	21	20	31	20	-	1
令和4年	80	72	6	34	32	-	3	5	22	11	15	18	11	3	-
令和4年	107	94	10	58	26	-	1	12	35	24	18	19	10	1	-

21-25 SNS等の利用に起因する事犯の被害状況

- 1) 被害児童の人数である。
- 2) 児童とは18歳未満のことをいう。
- 3) SNSに起因する事犯とは、SNSやオンラインゲームを通じて面識のない被疑者と知り合い、交際や知人関係等に発展する前に被害にあった事犯である。
- ア) 重要犯罪等とは、殺人、強盗、強制的性交等、強制わいせつ、放火、略取誘拐、人身売買及び逮捕監禁をいう。

年 次	総 数	児童買春・児童ポルノ禁止法			児童福祉法	青少年保護育成条例				ア)	その他
		計	児童買春	児童ポルノ		計	みだらな性行為	夜間連れ出し	その他		
令和元年	130	78	48	30	1	38	8	29	1	13	-
令和2	143	81	36	45	3	43	14	23	6	15	1
令和3年	144	84	34	50	2	38	22	11	5	20	-

資料 大阪府警察「大阪の少年非行」

21-26 児童虐待通告児童数

年 次	総 数	虐待の種類			
		身体的虐待	性的虐待	ネグレクト	心理的虐待
平成30年	11,119	2,217	25	1,079	7,798
31年・令和元	12,609	2,462	16	1,216	8,915
令和2	12,294	2,248	15	1,108	8,923
令和3	12,025	2,230	23	996	8,776
令和4年	12,942	2,448	21	1,182	9,291

資料 大阪府警察本部生活安全部少年課

21-27 特殊詐欺認知件数と被害金額

1) 被害金額は、キャッシュカード手交型の特殊詐欺におけるATM引出(窃取)額を含む。

区 分	認 知 件 数			被 害 金 額		
	令 和 3 年	令 和 4 年	対 前 年 率 増 減 率	令 和 3 年	令 和 4 年	対 前 年 率 増 減 率
特 殊 詐 欺 総 数	1,538	2,064	34.2	2,414,409	3,186,145	32.0
オレオレ詐欺	93	117	25.8	303,863	388,014	27.7
預貯金詐欺	274	328	19.7	407,275	388,173	△ 4.7
架空料金請求詐欺	159	275	73.0	583,197	848,284	45.5
融資保証金詐欺	4	11	175.0	7,057	21,870	209.9
還付金詐欺	817	984	20.4	840,758	1,038,741	23.5
金融商品詐欺	-	1	-	-	27,000	-
交際あっせん詐欺	-	1	-	-	10,152	-
ギャンブル詐欺	-	3	-	-	11,507	-
その他の特殊詐欺	-	-	-	-	-	-
キャッシュカード詐欺盗	191	344	80.1	272,260	452,404	66.2

資料 大阪府警察本部特殊詐欺捜査課

21-28 法令別特別法令違反事件の検挙件数及び検挙人員

法 令	平成31年・令和元年		令 和 2 年		令 和 3 年		令 和 4 年			
	検 挙 件 数	検 挙 人 員	検 挙 件 数	検 挙 人 員	検 挙 件 数	検 挙 人 員	検 挙 件 数			検 挙 人 員
							総 数	大 阪 市 域 内 警 察 署	大 阪 市 域 外 警 察 署	
総 数	5,887	5,412	5,438	4,986	5,115	4,328	5,173	2,762	2,411	4,528
公 職 選 挙 法	17	28	4	5	6	6	5	1	4	5
外 国 人 登 録 法	-	-	-	-	-	-	-	-	-	-
入 管 法	305	275	324	299	244	209	221	150	71	194
軽 犯 罪 法	263	299	302	307	272	293	203	78	125	206
自 転 車 競 技 法	-	-	-	-	-	-	-	-	-	-
競 馬 法	-	-	-	-	-	-	1	1	-	10
風 営 適 正 化 法	131	337	92	249	44	141	50	37	13	141
売 春 防 止 法	35	46	58	83	11	8	7	7	-	6
児 童 福 祉 法	12	19	12	11	13	11	14	8	6	10
出 資 法	8	6	14	13	12	14	7	2	5	7
宅 建 業 法	1	1	1	3	-	-	1	1	-	2
関 税 法	5	7	4	13	-	-	1	-	1	5
外 為 法	-	1	-	-	-	-	-	-	-	-
銃 刀 法	282	237	257	225	260	218	251	116	135	226
火 薬 類 取 締 法	5	4	5	4	1	1	6	1	5	4
麻 薬 等 取 締 法	90	36	73	28	90	28	115	83	32	63
大 麻 取 締 法	531	397	528	437	610	455	685	272	413	559
覚 醒 剤 取 締 法	1,645	1,122	1,542	1,058	1,505	971	1,187	714	473	819
毒 劇 物 法	15	12	8	7	23	18	26	13	13	20
廃 棄 物 処 理 法	329	386	362	434	358	424	299	136	163	342
労 働 基 準 法	8	19	8	10	4	11	-	-	-	-
職 業 安 定 法	5	4	7	20	4	4	19	16	3	31
そ の 他 の 特 別 法	1,058	1,070	883	871	776	734	977	496	481	914
迷 惑 防 止 条 例	921	868	731	685	674	599	889	551	338	780
そ の 他 の 条 例	226	238	223	224	208	183	209	79	130	184

資料 大阪府警察犯罪対策戦略本部

21-29 暴力団罪種、法令別検挙・送致人員

1) 大阪府警が各年中に取り扱ったものである。

年次	総数	刑 法 犯											特 別 法 犯					
		計	殺 人	強 盗	暴 行	傷 害	脅 迫	恐 喝	窃 盗	詐 欺	賭 博	そ の 他	計	軽 犯 罪 法	銃 刀 法	売 防 止 法	覚 醒 剤 法	そ の 他
平成30年	1,690	871	17	51	75	178	51	89	142	90	33	145	819	6	4	15	596	198
31年・令和元	1,515	815	18	17	53	157	38	75	161	96	23	177	700	7	11	3	501	178
令和2	1,256	632	10	17	65	149	54	56	112	54	2	113	624	3	7	32	437	145
3	986	518	7	21	46	111	32	31	100	79	28	63	468	3	5	-	344	116
令和4年	752	463	17	22	43	87	44	42	71	59	-	78	289	3	6	-	204	76

資料 大阪府警察犯罪対策戦略本部

21-30 年齢、学職別行方不明者届受理件数

1) 大阪府警における行方不明者届をまとめたものである。

年齢・学職	総数	家庭関係	異性関係	学校関係	疾病関係	職業関係	犯罪関係	その他	
平成30年	7,880	1,161	117	202	2,622	711	123	2,944	
31年・令和元	7,399	1,038	98	207	2,465	659	98	2,834	
令和2	6,635	902	83	145	2,420	488	78	2,519	
3	6,914	952	92	159	2,291	666	113	2,641	
令和4年	7,224	960	74	158	2,344	617	102	2,969	
年齢	20歳未満	1,541	503	20	130	29	16	24	819
	20～29歳	1,194	122	34	27	46	304	32	629
	30～39歳	723	93	8	1	59	170	17	375
	40～49歳	471	79	5	-	65	43	11	268
	50～59歳	404	64	4	-	77	46	8	205
	60歳以上	2,891	99	3	-	2,068	38	10	673
学職	就学前の児童	55	13	-	1	-	-	-	41
	小学生	193	74	-	12	1	-	-	106
	中学生	555	217	3	56	7	1	4	267
	高校生	473	134	10	52	10	3	7	257
	大学生	112	24	4	16	5	-	7	56
	各種学校生徒	102	24	1	16	4	4	3	50
	サラリーマン	859	115	15	2	51	158	27	491
	個人営業者	242	35	3	-	18	57	1	128
	風俗飲食営業	794	60	14	-	26	309	11	374
	その他の職	64	5	4	-	4	10	7	34
無職	237	41	5	1	7	17	6	160	
無職	3,538	218	15	2	2,211	58	29	1,005	

資料 大阪府警察本部生活安全部生活安全総務課

21-31 警察職員条例定数

(各年4月1日現在)

年次	総数	警察官計					一般職員
			うち警視	うち警部	うち警部補及び 巡査部長	うち巡査	
平成31年	23,292	21,474	566	1,236	12,530	7,142	1,818
令和2	23,292	21,474	566	1,236	12,530	7,142	1,818
3	23,292	21,474	566	1,236	12,530	7,142	1,818
4	23,292	21,474	566	1,236	12,530	7,142	1,818
令和5年	23,292	21,474	566	1,236	12,530	7,142	1,818

資料 大阪府警察本部警務部警務課

21-32

都道府県別警察官数、刑法犯罪認知件数等

ア) 都道府県については令和3年の数値である。イ) 年数値には外国、不詳を含む。

都道府県	ア) 警察官数 (各年4.1現在)	警察署数 (各年4.1現在)	刑 法 犯 罪			イ) 自殺者数
			認知件数	検挙件数	検挙率	
	人	署	件		%	人
平成30年	261,655	1,159	817,338	309,409	37.9	20,031
31年・令和元	261,863	1,160	748,559	294,206	39.3	19,425
令和2	261,912	1,153	614,231	279,185	45.5	20,243
3	261,214	1,149	568,104	264,485	46.6	20,291
令和4年	…	1,149	601,331	250,350	41.6	21,252
北海道	10,703	64	19,604	9,530	48.6	912
青森県	2,317	17	3,462	1,949	56.3	242
岩手県	2,144	16	2,655	1,478	55.7	250
宮城県	3,788	25	9,897	4,099	41.4	396
秋田県	1,997	14	1,871	1,265	67.6	209
山形県	2,013	14	2,885	2,105	73.0	184
福島県	3,455	22	6,913	3,349	48.4	345
茨城県	4,847	27	15,986	4,988	31.2	502
栃木県	3,461	19	8,883	3,762	42.4	347
群馬県	3,480	16	10,159	4,962	48.8	346
埼玉県	11,699	39	41,983	15,253	36.3	1,253
千葉県	11,167	39	32,728	11,109	33.9	1,021
東京都	44,420	102	78,475	30,587	39.0	2,194
神奈川県	15,702	54	36,575	16,567	45.3	1,470
新潟県	4,224	29	7,433	4,155	55.9	414
富山県	1,975	14	3,929	2,610	66.4	198
石川県	2,003	12	3,842	2,241	58.3	185
福井県	1,761	11	2,664	1,799	67.5	109
山梨県	1,669	12	2,890	1,278	44.2	132
長野県	3,537	22	6,635	3,591	54.1	343
岐阜県	3,557	22	9,654	4,416	45.7	308
静岡県	6,261	28	14,269	7,096	49.7	605
愛知県	13,616	45	41,248	14,175	34.4	1,139
三重県	3,074	18	7,647	2,953	38.6	280
滋賀県	2,331	12	6,830	3,021	44.2	250
京都府	6,623	25	10,578	4,920	46.5	362
大阪府	21,430	66	68,807	18,109	26.3	1,626
兵庫県	11,728	46	33,018	14,504	43.9	908
奈良県	2,501	12	5,251	2,986	56.9	235
和歌山県	2,187	12	3,438	2,022	58.8	176
鳥取県	1,232	9	2,017	1,449	71.8	80
島根県	1,517	12	1,834	1,303	71.0	105
岡山県	3,589	22	8,007	3,676	45.9	292
広島県	5,207	26	12,147	5,498	45.3	469
山口県	3,176	16	3,845	2,382	62.0	201
徳島県	1,562	10	2,256	1,131	50.1	90
香川県	1,875	12	4,173	2,271	54.4	139
愛媛県	2,493	16	5,970	3,255	54.5	254
高知県	1,629	12	2,723	1,465	53.8	131
福岡県	11,241	36	28,773	11,488	39.9	873
佐賀県	1,736	10	2,861	1,577	55.1	130
長崎県	3,100	22	3,244	1,922	59.2	193
熊本県	3,096	23	4,944	2,905	58.8	318
大分県	2,077	15	2,794	1,526	54.6	169
宮崎県	2,041	13	3,645	1,626	44.6	213
鹿児島県	3,064	27	5,113	2,325	45.5	315
沖縄県	2,909	14	6,776	3,672	54.2	272

資料 総務省「社会生活統計指標」、警察庁「警察白書」令和4年1月から12月犯罪統計【確定値】、厚生労働省「人口動態統計年報」