

# 第 18 章

## 文化・スポーツ

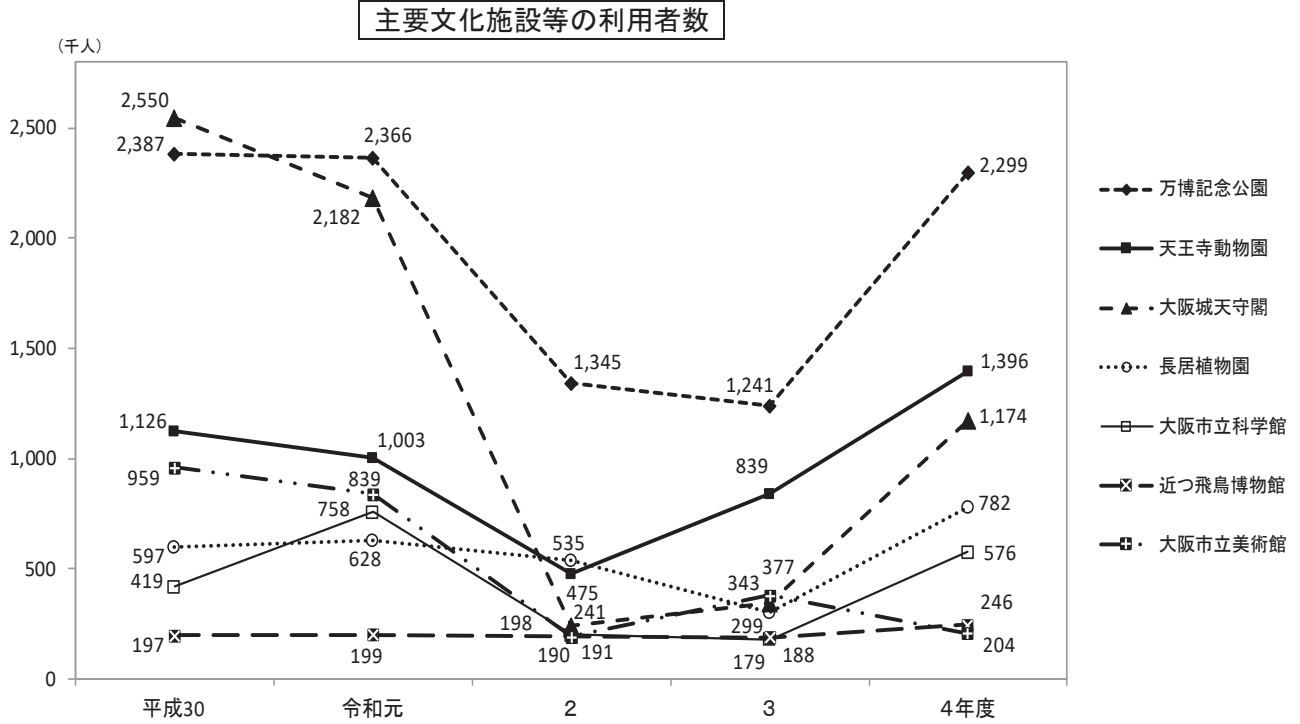
解説

第18章 文化・スポーツ

主要文化施設等の利用状況

多くの施設で利用者が大幅に増加

大阪府及び大阪市によると、令和4年度における主要文化施設等の利用者数は、万博記念公園が229万9千人、次いで天王寺動物園が139万6千人、大阪城天守閣が117万4千人です。

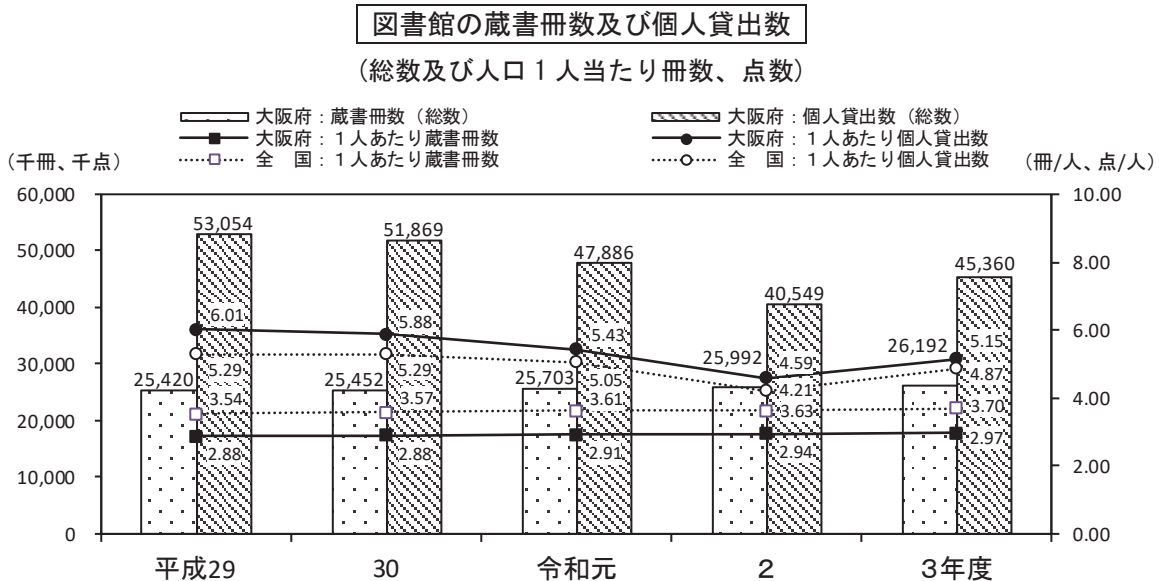


[第18章 5、6表より]

図書館の蔵書冊数、個人貸出数

府民1人あたり個人貸出数は5.15点 全国を上回る

日本図書館協会によると、令和3年度末における府内の図書館の蔵書冊数は2,619万2千冊、個人貸出数は4,536万点で、府民1人あたりでは2.97冊(全国3.70冊)、5.15点(同4.87点)です。



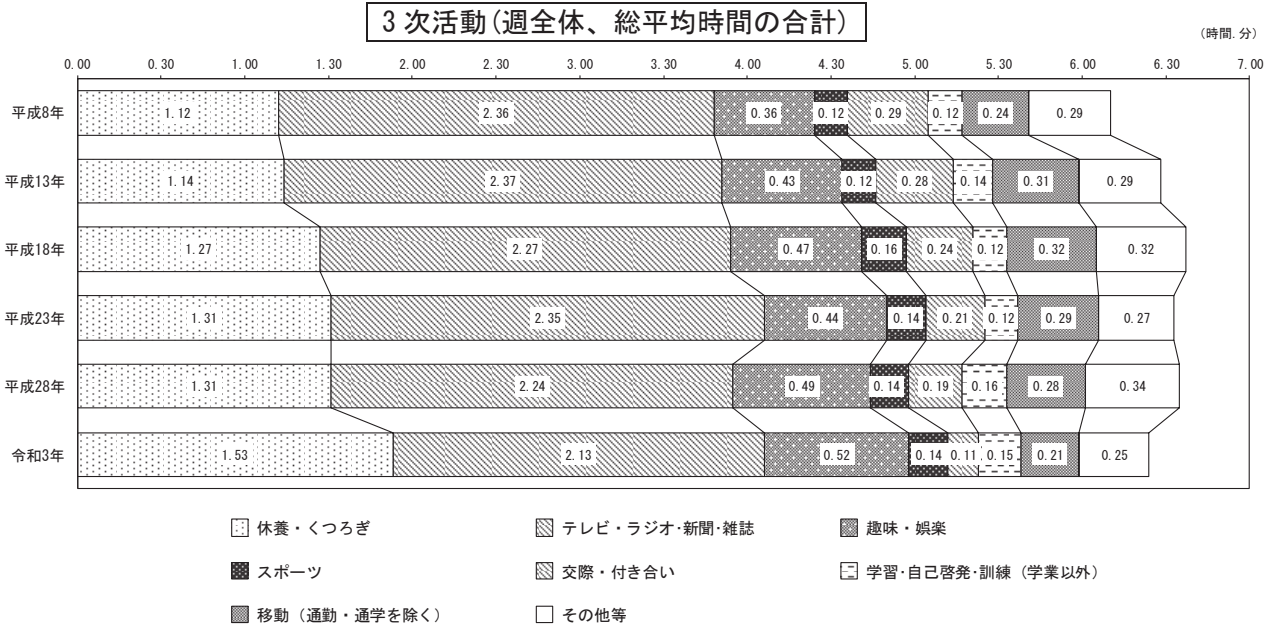
[第18章 13表より]

### 自由時間の使い方

#### 25年間で「休養・くつろぎ」、「趣味・娯楽」の時間が増加

社会生活基本調査によると、令和3年における3次活動の週全体の総平均時間の合計は6時間24分で、「テレビ・ラジオ・新聞・雑誌」(2時間13分、構成比34.6%)及び「休養・くつろぎ」(1時間53分、同29.4%)でその6割強を占めています。

前回調査(平成28年)に比べ、増加したものは「休養・くつろぎ」(22分)、「趣味・娯楽」(3分)、減少したものは「テレビ・ラジオ・新聞・雑誌」(11分)、「交際・つきあい」(8分)等です。



※3次活動：1次活動(睡眠、食事等生理的に必要な活動)、2次活動(仕事、家事等社会生活を営む上で義務的な性格の強い活動)以外の各人が自由に使える時間における活動

※その他等：「ボランティア活動・社会参加活動」、「受診・療養」及び「その他」の合計

[第18章8表より]

### スポーツに関する行動

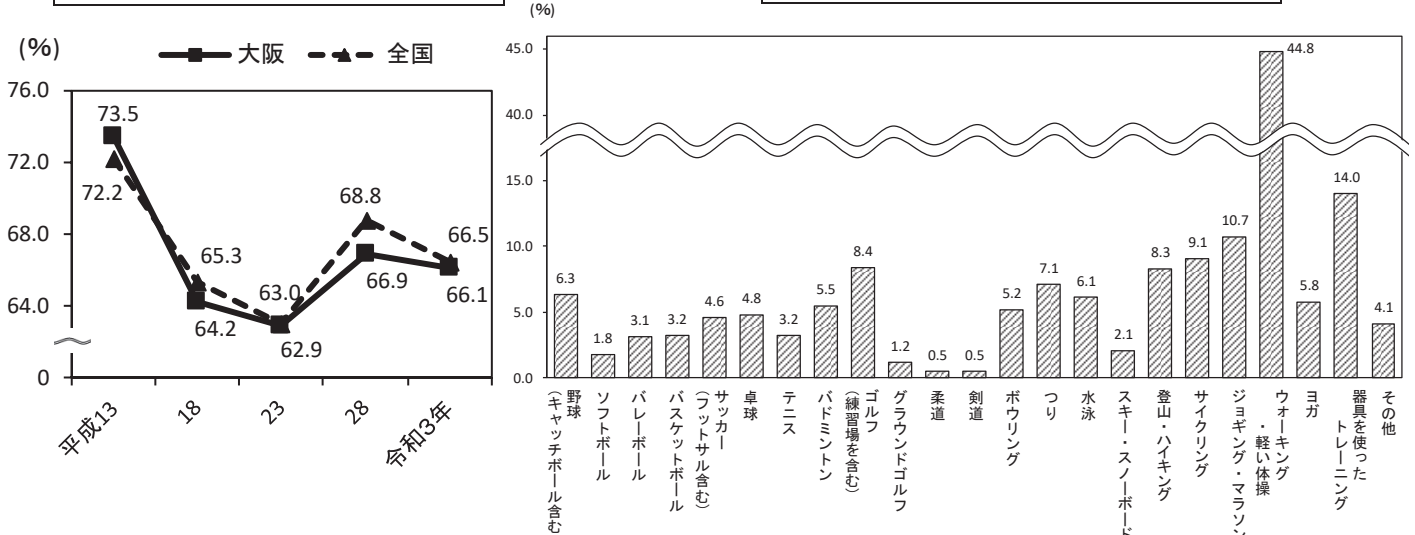
#### 行動者率は66.1% 種類別では「ウォーキング・軽い体操」が突出

社会生活基本調査によると、令和3年における過去1年間にスポーツを行った府民の割合(行動者率)は66.1%で、前回調査に比べ0.8ポイント低下しました。

種類別では、「ウォーキング・軽い体操」が44.8%で、次いで「器具を使ったトレーニング」が14.0%、「ジョギング・マラソン」が10.7%です。

スポーツの行動者率(全国・大阪)

スポーツの種類別行動者率(令和3年)



[第18章10表より]

18-1

公立図書館別蔵書

- 1) 貸出図書冊数は各年度中のものであるが、他は各年度末現在である。大阪公共図書館に加入している公民館図書室等についても掲載した。
- 2) 令和5年3月31日以降に設立されたものは含まれない。
- ア) 令和5年1月16日から休館。同年2月20日移転開館。
- イ) 令和5年2月20日をもって廃止。

図書館	蔵書冊数			年間受入冊数	貸出図書冊数	貸出登録者数
	うち一般用図書	うち児童用図書	冊			
令和2年度	26,285,049	18,642,745	7,496,816	938,485	41,498,480	1,286,450
令和3年度	26,426,962	18,882,199	7,544,763	837,912	45,870,082	1,308,560
令和4年度	26,679,005	19,028,778	7,650,227	863,987	49,744,422	1,508,941
大阪府立中央	2,268,126	1,954,947	313,179	40,574	474,116	22,558
中之島	621,559	621,559	…	5,841	146,480	↑
大阪市立中央	2,411,295	2,063,283	348,012	42,084	2,245,668	102,330
北島	71,374	45,649	25,725	3,484	370,891	9,057
都島	71,717	47,960	23,757	3,795	422,058	10,356
福島	77,657	51,317	26,340	2,955	378,789	9,484
此花	71,968	48,381	23,587	3,987	191,535	5,411
島之内	81,598	59,298	22,300	3,308	236,350	6,721
港正	64,774	42,316	22,458	3,684	211,942	6,033
天王寺	64,675	40,970	23,705	3,269	118,129	3,932
浪速	99,200	68,850	30,350	3,326	500,433	11,827
淀川	71,126	46,950	24,176	3,700	124,573	4,538
淀川	106,920	73,444	33,476	3,857	389,546	11,445
淀川	70,808	44,699	26,109	3,108	332,835	9,086
東淀川	104,578	71,541	33,037	4,107	415,243	11,639
東成	89,717	58,618	31,099	3,325	357,826	11,614
生野	65,826	41,151	24,675	2,996	175,278	5,320
旭	101,855	71,243	30,612	4,614	521,743	12,723
城見	101,082	64,911	36,171	3,737	625,165	16,995
鶴見	99,583	65,992	33,591	4,251	504,566	14,329
阿倍	104,386	70,135	34,251	4,542	596,527	16,038
住之江	71,781	43,167	28,614	3,804	256,013	6,674
住吉	104,521	68,937	35,584	3,110	609,791	20,705
東住吉	64,416	40,879	23,537	3,631	448,476	9,399
平野	98,504	67,440	31,064	3,939	403,142	11,697
西成	64,971	43,259	21,712	3,322	230,698	5,802
堺市立中央	567,273	428,379	138,894	6,054	889,685	342,583
堺市駅前分館	53,943	35,009	18,934	2,775	307,047	↑
図書カウンター堺東	-	-	-	-	61,407	↑
中島	160,280	115,255	45,025	4,253	250,423	↑
東百舌鳥分館	41,200	26,039	15,161	1,617	128,244	↑
東芝	236,149	184,512	51,637	4,784	280,458	↑
初芝分館	27,436	15,442	11,994	1,716	119,774	↑
西南	174,539	122,514	52,025	4,972	334,663	↑
南分館	211,769	153,848	57,921	4,086	396,041	↑
梅木	28,121	15,751	12,370	1,881	157,617	↑
美木多分館	28,550	16,666	11,884	1,681	131,467	↑
美北	170,416	121,901	48,515	5,253	518,870	↑
美原	181,730	124,978	56,752	4,377	266,009	↑
人権ふれあいセンター・船橋 人権歴史館人権資料・図書室 青少年センター図書室	36,879	25,190	11,689	1,081	50,862	↑
岸和田市立	18,758	12,579	6,179	1,117	84,616	↑
旭	307,652	226,573	81,079	8,228	237,094	8,959
山直	59,214	37,562	21,652	2,712	111,681	2,356
春木	57,086	34,771	22,315	2,421	73,398	1,620
八木	61,463	39,005	22,458	2,935	132,719	3,113
桜木	45,902	28,604	17,298	2,367	85,269	897
台	42,718	17,601	25,117	3,587	85,146	1,225
豊中市立岡	213,418	122,840	90,578	9,920	634,313	26,746
庄内	61,845	41,961	19,884	4,662	145,339	8,468
千野	135,345	93,954	41,391	7,106	746,608	39,032
野畑	306,479	259,278	47,201	7,123	542,929	20,176
庄内幸	-	-	0	15	16,023	1,754
東豊	56,601	35,261	21,340	3,567	326,162	11,813
服部	55,407	34,064	21,343	2,890	334,558	12,470
高川	54,450	37,088	17,362	3,646	133,801	5,519
蛭池	43,873	27,975	15,898	3,602	184,596	9,590
池田市立	236,702	191,697	45,005	7,293	558,096	18,821
石橋	143,237	56,592	86,645	4,082	204,270	↑
吹田市立中央	285,288	198,535	86,753	5,974	343,916	5,533
千里	86,891	63,936	22,955	4,319	497,827	9,460
江さ	82,546	57,267	25,279	3,708	257,916	5,502
江坂	62,537	42,846	19,691	3,954	324,876	7,173
千里山・佐井	308,790	250,947	57,843	4,268	522,720	8,653
丘	74,604	51,913	22,691	3,488	390,466	6,889
山田駅前	161,009	117,339	43,670	7,132	605,126	10,344
健康ライブラリー	59,329	40,865	18,464	3,914	379,497	4,921
エ北千	59,214	39,058	20,156	20,771	318,528	6,364
津市	152,322	94,634	57,688	11,369	323,790	20,335
高槻市立中央	639,018	433,358	205,660	13,598	926,680	19,590
寺池	305,264	225,366	79,898	7,545	454,170	7,227
芝生	182,237	125,133	57,104	6,501	407,547	6,065
阿武	184,734	124,212	60,522	6,091	341,224	5,609
服部	222,878	145,622	77,256	6,852	794,230	8,607
貝塚市	306,537	177,768	128,769	6,687	237,288	10,397
守口市	206,094	149,282	56,812	11,321	337,409	12,788
枚方市立中央	530,399	386,100	144,299	19,341	1,242,737	54,983

# 貸出図書冊数等

ウ) 旧石橋プラザ。  
 エ) 千里図書館北千里分室が令和4年11月22日に「まちなかりビング北千里」内に移設開館。  
 オ) 令和4年4月1日～6月30日は図書館開設準備のため完全休館。同年7月1日太子町立図書館開館。

図書館	蔵書冊数		年間受入冊数	貸出図書冊数	貸出登録者数	
	うち一般用図書	うち児童用図書				
	冊				人	
枚方市立香里ヶ丘	99,987	61,012	38,975	5,765	660,821	↑
〃 楠葉	87,730	60,700	27,030	5,685	515,863	↑
〃 菅原	108,423	79,121	29,302	5,958	380,194	↑
〃 蹠山	92,528	62,068	30,460	5,122	279,350	↑
〃 殿	73,682	50,052	23,630	4,976	234,552	↑
〃 牧野	108,209	80,697	27,512	4,961	244,981	↑
〃 津田	106,597	78,693	27,904	5,480	257,556	↑
茨木市立中	917,683	629,904	287,779	24,364	1,594,041	51,835
〃 中	96,194	64,540	31,654	7,494	459,884	↑
〃 水尾	92,330	62,264	30,066	6,163	583,088	↑
〃 庄栄	75,661	44,201	31,460	5,026	355,413	↑
〃 穂積	92,611	59,224	33,387	6,137	578,562	↑
八尾市立八尾	298,392	171,704	126,688	10,883	599,168	12,704
〃 山本	182,864	127,366	55,498	7,605	410,315	8,624
〃 志紀	143,019	84,075	58,944	6,920	289,005	6,361
〃 龍華	99,694	64,943	34,751	6,198	349,316	5,396
泉佐野市立中	517,236	329,553	187,683	11,826	375,251	41,448
富田林市立中	296,163	195,854	100,309	11,177	240,005	37,848
〃 金剛	↑	↑	↑	↑	366,588	↑
寝屋川市立中	577,964	369,814	208,150	22,110	614,494	12,394
〃 東	↑	↑	↑	↑	197,258	↑
〃 寝屋川市駅前	↑	↑	↑	↑	188,951	↑
河内市長野市	510,611	362,247	148,364	11,326	841,941	14,067
松原市民松原	448,112	281,740	166,372	11,843	367,210	13,509
〃 情報ライブラリー	↑	↑	↑	↑	44,697	↑
〃 天美	↑	↑	↑	↑	42,792	↑
〃 三宅	↑	↑	↑	↑	23,507	↑
〃 天美我	↑	↑	↑	↑	41,286	↑
〃 恵我	↑	↑	↑	↑	35,825	↑
大東市立中	149,843	104,027	45,816	6,131	285,135	8,252
〃 西	227,492	157,105	70,387	5,971	212,141	3,829
〃 東	149,528	105,736	43,792	5,596	221,208	2,821
和泉市立和泉	264,174	171,082	93,092	7,705	288,824	6,994
〃 シティプラザ	199,339	134,037	65,302	8,954	589,600	14,727
〃 人権文化センターにじのとしょかん	49,202	21,729	27,473	2,167	43,659	825
〃 南部リージョンセンター図書室	29,360	16,000	13,360	1,787	31,498	785
〃 北部リージョンセンター図書室	52,127	33,123	19,004	2,595	118,008	2,870
箕面市立中	430,821	282,533	148,288	8,465	515,713	29,794
〃 東	120,111	84,402	35,709	3,923	287,397	↑
〃 桜ヶ丘	35,358	21,733	13,625	1,872	131,440	↑
〃 船場	110,977	71,529	39,448	4,653	279,616	↑
〃 西	101,297	68,368	32,929	4,209	280,475	↑
〃 小野	47,021	27,333	19,688	3,351	216,586	↑
柏原市立柏原	123,316	82,614	40,702	3,259	183,986	10,949
〃 国分	108,651	68,935	39,716	3,425	158,365	↑
羽曳野市立中	257,284	166,615	90,669	5,772	265,491	12,948
〃 南の	167,499	105,165	62,334	4,646	201,868	↑
〃 羽曳が	31,551	19,830	11,721	1,218	53,821	↑
〃 丹比	31,422	17,019	14,403	1,071	28,596	↑
〃 東	36,906	23,642	13,264	989	50,124	↑
〃 古	14,689	6,607	8,082	960	26,006	↑
門真市立	270,622	183,744	86,878	16,108	178,065	4,398
〃 市民プラザ分館	↑	↑	↑	↑	57,066	1,312
摂津市民	154,863	108,180	46,683	5,484	273,166	10,381
〃 鳥飼図書センター	44,188	20,523	23,665	2,709	61,773	2,892
高石市立	242,416	173,109	69,307	6,902	236,492	5,520
〃 分館	46,149	24,270	21,879	1,286	33,988	328
藤井寺市立	161,113	109,365	51,748	6,860	240,801	5,481
東大阪市立永花	310,067	202,172	107,895	16,266	890,555	15,621
〃 花園	368,974	259,035	109,939	9,246	522,677	9,592
〃 四	166,944	111,089	55,855	7,316	346,605	6,975
泉南市立	312,158	200,104	112,054	5,067	267,266	4,750
四條畷市立四條畷	145,659	106,573	39,086	4,894	203,859	6,433
〃 田原	112,500	89,779	22,721	2,318	73,762	↑
交野市立倉	119,949	63,838	56,111	3,602	157,835	2,577
〃 青年の家図書室	67,388	45,605	21,783	2,946	158,438	3,461
〃 星田会館図書室	28,325	16,872	11,453	2,031	127,189	2,238
〃 第1児童センター図書室	14,892	611	14,281	378	27,317	465
大阪狭山市立	225,965	114,228	111,737	6,709	355,371	8,186
阪南市立	212,033	152,313	59,720	6,390	324,576	5,736
島本町立	100,218	66,109	34,109	5,040	317,434	6,063
豊能町立	138,366	96,736	41,630	3,856	185,965	4,532
能勢町生涯学習センター図書室	34,910	20,967	13,943	1,692	29,177	1,406
忠岡町立	117,712	76,106	41,606	1,909	33,215	1,240
熊取町立熊取	383,714	243,755	139,959	8,440	321,750	8,948
田尻町公民館図書室	12,591	7,197	5,394	883	14,102	3,346
岬町立淡輪公民館図書室	20,753	12,515	8,238	182	7,055	555
才) 太子町立図書館	50,293	30,807	19,486	15,162	35,489	4,278
河南町立図書館	72,665	41,691	30,974	2,918	86,066	1,609
千早赤阪村くすのきホール図書室	27,777	18,583	9,194	669	12,952	343

18-2 市町村別社会教育施設の設置数

1) 公立の施設数である。  
2) 教育委員会所管外の施設については含まれていない場合がある。

(各年4月1日現在)

市町村	社会教育施設				市町村	社会教育施設			
	総数	公民館	図書館	その他		総数	公民館	図書館	その他
	所								
平成31年	475	198	149	128	河内長野市	12	8	1	3
令和2	433	198	150	85	松原市	14	5	6	3
3	441	200	153	88	大東市	10	1	3	6
4	481	202	149	130	和泉市	9	-	4	5
令和5年	526	239	148	139	箕面市	12	-	6	6
					柏原市	5	3	2	-
大阪市地域	41	-	24	17	羽曳野市	9	1	6	2
三島地域	124	82	23	19	門真市	6	1	2	3
豊能地域	84	48	18	18	摂津市	7	5	2	-
北河内地域	55	3	23	29					
中河内地域	57	34	9	14	高石市	8	6	2	-
南河内地域	55	22	20	13	藤井寺市	3	1	1	1
泉北地域	50	15	20	15	東大阪市	41	31	3	7
泉南地域	60	35	11	14	泉南市	6	4	1	1
					四條畷市	5	1	2	2
大阪市	41	-	24	17					
堺市	27	6	12	9	交野市	6	-	4	2
岸和田市	26	17	6	3	大阪狭山市	5	1	1	3
豊中市	58	45	8	5	阪南市	5	4	1	-
池田市	9	1	2	6					
					島本町	2	-	1	1
吹田市	45	30	10	5	豊能町	3	2	1	-
泉大津市	4	2	1	1	能勢町	2	-	1	1
高槻市	27	13	5	9	忠岡町	2	1	1	-
貝塚市	7	3	1	3	熊取町	5	1	1	3
守口市	1	-	1	-					
					田尻町	1	1	-	-
枚方市	21	-	8	13	岬町	2	1	-	1
茨木市	43	34	5	4	太子町	2	-	1	1
八尾市	11	-	4	7	河南町	4	2	2	-
泉佐野市	8	4	1	3	千早赤阪村	-	-	-	-
富田林市	6	4	2	-					
寝屋川市	6	-	3	3	(大阪府)	6	-	2	4

資料 大阪府教育庁市町村教育室地域教育振興課

18-3

体育・スポーツ施設調査種別設置箇所数

(令和3年10月1日現在)

区分	総数	学校体育・スポーツ施設					大学・ 高専体育 施設	公共スポーツ施設			民間 スポーツ 施設
		計	小学校	中学校	高等学校 等 専修・ 各種学校	計		施設に 付する スポーツ 施設	社会 体育 施設		
陸上競技場	30	8	1	-	7	-	10	12	-	12	-
野球場・ソフトボール場	183	17	-	-	16	1	24	131	9	122	11
球技場	98	15	1	-	11	3	20	42	3	39	21
多目的運動場	1,993	1,645	912	433	292	8	58	258	21	237	32
水泳プール（屋内）	370	32	2	3	24	3	6	64	5	59	268
水泳プール（屋外）	1,542	1,430	847	396	187	-	15	86	1	85	11
レジャープール	12	-	-	-	-	-	-	12	1	11	-
ダイビングプール	-	-	-	-	-	-	-	-	-	-	-
体育館	2,094	1,702	916	438	325	23	90	206	18	188	96
柔道場	264	193	-	21	161	11	18	31	4	27	22
剣道場	206	173	-	15	158	-	13	20	3	17	-
柔剣道場（武道場）	218	192	-	154	38	-	9	13	2	11	4
空手・合気道場	97	3	-	-	3	-	9	-	-	-	85
バレーボール場（屋外）	62	57	-	24	32	1	3	2	-	2	-
庭球場（屋外）	674	402	1	201	198	2	55	163	23	140	54
庭球場（屋内）	103	6	-	2	4	-	1	8	-	8	88
バスケットボール場（屋外）	12	10	-	3	5	2	2	-	-	-	-
すもう場（屋外）	15	8	6	2	-	-	-	7	1	6	-
すもう場（屋内）	4	1	-	-	1	-	1	2	-	2	-
卓球場	85	47	1	10	36	-	13	18	9	9	7
弓道場	32	11	-	-	11	-	12	9	-	9	-
アーチェリー場	19	4	-	-	4	-	14	1	-	1	-
馬場	38	-	-	-	-	-	3	5	-	5	30
アイススケート場（屋内）	3	-	-	-	-	-	1	2	-	2	-
アイススケート場（屋外）	-	-	-	-	-	-	-	-	-	-	-
ローラースケート場（屋外）	1	-	-	-	-	-	-	1	-	1	-
ローラースケート場（屋内）	-	-	-	-	-	-	-	-	-	-	-
インラインスケート場（屋外）	-	-	-	-	-	-	-	-	-	-	-
インラインスケート場（屋内）	-	-	-	-	-	-	-	-	-	-	-
山の家	-	-	-	-	-	-	-	-	-	-	-
トレーニング場	720	109	-	1	97	11	37	81	5	76	493
レスリング場	7	2	-	-	2	-	1	-	-	-	4
ボクシング場	15	1	-	-	1	-	5	-	-	-	9
ダンス場	218	13	-	-	6	7	17	4	-	4	184
射撃場	5	-	-	-	-	-	1	-	-	-	4
ゴルフ場	114	-	-	-	-	-	-	3	-	3	111
ゴルフ練習場	89	-	-	-	-	-	3	1	-	1	85
ボウリング場	35	-	-	-	-	-	-	-	-	-	35
漕艇場	1	-	-	-	-	-	-	1	-	1	-
ゲートボール・クロッケー場	28	1	-	1	-	-	-	27	3	24	-
スカッシュ・ラケットボール場	5	-	-	-	-	-	-	1	-	1	4
ヨット場	1	-	-	-	-	-	-	1	-	1	-
スキー・スノーボード場	-	-	-	-	-	-	-	-	-	-	-
キャンプ場	9	-	-	-	-	-	-	9	1	8	-
ハイキングコース	11	-	-	-	-	-	-	11	-	11	-
サイクリングコース	-	-	-	-	-	-	-	-	-	-	-
オリエンテーリングコース	-	-	-	-	-	-	-	-	-	-	-
ランニングコース	4	1	-	-	1	-	1	2	-	2	-
冒険遊具コース	5	1	-	-	1	-	-	-	-	-	4
海の家・海水浴場等の施設	2	-	-	-	-	-	-	2	-	2	-
河川・湖沼等の遊泳場	-	-	-	-	-	-	-	-	-	-	-
スカイスポーツ施設	-	-	-	-	-	-	-	-	-	-	-
体操競技場	57	4	-	-	4	-	2	4	1	3	47
その他	396	5	-	-	4	1	19	68	4	64	304

資料 スポーツ庁「体育・スポーツ施設現況調査」

18-4 市町村別興行場数

1) 興行場法に基づく許可施設数である。

(各年度末現在)

市町村	総数	映画館	スポーツ施設	その他	市町村	総数	映画館	スポーツ施設	その他
所									
平成30年度	211	62	13	136	寝屋川市	3	-	-	3
令和元	213	61	13	139	河内長野市	2	-	-	2
2	208	60	13	135	松原市	2	1	-	1
3	215	61	14	140	大東市	-	-	-	-
令和4年度	215	60	14	141	和泉市	1	-	-	1
大阪市地域	136	35	11	90	箕面市	4	1	-	3
三島地域	10	3	-	7	柏原市	1	-	-	1
豊能地域	11	1	-	10	羽曳野市	1	-	-	1
北河内地域	13	6	-	7	門真市	2	1	-	1
中河内地域	11	1	2	8	摂津市	-	-	-	-
南河内地域	9	1	-	8	高石市	1	-	-	1
泉北地域	17	11	-	6	藤井寺市	-	-	-	-
泉南地域	8	2	1	5	東大阪市	6	-	1	5
大阪市	136	35	11	90	泉南市	1	1	-	-
堺市	15	11	-	4	四條畷市	1	1	-	-
岸和田市	4	1	1	2	交野市	-	-	-	-
豊中市	6	-	-	6	大阪狭山市	2	-	-	2
池田市	1	-	-	1	阪南市	-	-	-	-
吹田市	5	1	-	4	島本町	-	-	-	-
泉大津市	-	-	-	-	豊能町	-	-	-	-
高槻市	4	1	-	3	能勢町	-	-	-	-
貝塚市	1	-	-	1	忠岡町	-	-	-	-
守口市	1	1	-	-	熊取町	-	-	-	-
枚方市	6	3	-	3	田尻町	-	-	-	-
茨木市	1	1	-	-	岬町	-	-	-	-
八尾市	4	1	1	2	太子町	-	-	-	-
泉佐野市	2	-	-	2	河南町	-	-	-	-
富田林市	2	-	-	2	千早赤阪村	-	-	-	-

資料 大阪府健康医療部生活衛生室環境衛生課

18-5 大阪府所管主要文化施設等の利用者数

ア) 「近つ飛鳥風土記の丘」を含む。

イ) 「7階演芸ライブラリー」の利用者数を計上。

ウ) 令和3年3月31日をもって大阪府の所管外になったため令和3年度以降のデータは不明。

年度	弥生文化館	ア) 近つ飛鳥博物館	狭山池物館	イ) 上方演芸館(ワッハ上ガ)	江之子島文化芸術創造センター(enoco)	ウ) 大型児童館ビッグバン	花文化の園	箕面公園昆虫館	万博記念公園
人									
平成30年度	69,597	196,882	103,409	7,567	100,082	247,279	109,424	68,238	2,387,023
令和元	61,976	198,894	96,566	34,541	131,829	220,696	107,371	69,027	2,365,511
2	30,690	190,838	80,557	12,166	59,534	59,180	85,964	54,324	1,345,167
3	35,685	187,850	72,944	13,212	77,418	...	126,939	59,220	1,241,110
令和4年度	72,390	245,546	86,448	23,723	85,780	...	88,997	67,563	2,298,889

資料 大阪府教育庁文化財保護課、大阪府都市整備部河川室河川環境課、大阪府府民文化部文化・スポーツ室文化課  
大阪府福祉部子ども家庭局子育て支援課、大阪府環境農林水産部農政室推進課、大阪府都市整備部公園課  
大阪府府民文化部府民文化総務課



18-6

大阪市所管主要文化施設等の利用者数

- ア) 平成30年9月から展示更新のため展示場を休館。平成30年12月からプラネタリウム工事のため全館を平成31年3月29日まで休館。新型コロナウイルス感染症拡大防止のため令和2年2月29日から5月20日まで全館臨時休館、5月21日からプラネタリウムのみ開館、7月21日から全館開館。令和3年4月25日から6月21日まで休館。令和3年8月23日から令和4年2月1日まで改修工事のため休館。
- イ) 新型コロナウイルス感染症拡大防止のため令和2年4月4日から5月26日、令和3年4月25日から6月20日まで休館。
- ウ) 令和2年度までは無料入園者を含まない。新型コロナウイルス感染症拡大防止のため令和3年4月24日から6月20日まで休園。
- エ) 新型コロナウイルス感染症拡大防止のため令和2年4月8日から5月15日、令和3年4月25日から6月20日まで休園。リニューアル工事のため令和3年11月2日から令和4年3月31日まで休園。
- オ) 入場者数には特別展及び各美術団体主催の公募展入場者を含む。新型コロナウイルス感染症拡大防止のため令和2年2月29日から5月25日、令和3年4月25日から6月21日まで休館。令和4年9月26日から令和7年春頃まで改修工事のため休館。
- カ) 特別展も含む入場者数である。平成31年2月12日から3月末まで、設備工事及び展示替えのため休館。令和4年2月7日から令和6年春頃まで改修工事のため休館。新型コロナウイルス感染症拡大防止のため令和2年2月29日から6月1日、令和3年4月25日から6月21日まで休館。
- キ) 令和4年2月2日開館。
- ク) 特別展、その他入場も含む入場者数である。新型コロナウイルス感染症拡大防止のため令和2年2月29日から5月31日、令和3年4月25日から6月20日まで休館。
- ケ) 特別展も含む入場者数である。令和3年1月12日から3月12日まで改修工事のため休館。新型コロナウイルス感染症拡大防止のため令和2年2月29日から6月1日、令和3年4月25日から6月20日まで休館。
- コ) 新型コロナウイルス感染症拡大防止のため令和2年2月29日から5月19日、令和3年4月25日から6月20日まで休館。

年 度	ア) 科学館	イ) 咲くやこの花館	ウ) 天王寺動物園	エ) 長居植物園	オ) 美術館	カ) 東洋陶磁美術館	キ) 大阪中之島美術館	ク) 大阪歴史博物館	ケ) 自然史博物館	コ) 大阪城天守閣
平成30年度	418,628	223,617	1,126,240	597,372	958,928	162,573	-	402,451	306,171	2,550,058
令和元	757,757	222,793	1,002,947	627,796	839,099	105,375	-	337,183	447,227	2,181,850
2	197,815	144,364	474,545	534,711	189,539	64,442	-	70,640	110,749	241,230
3	178,562	184,318	839,003	299,253	377,154	37,310	126,310	140,906	267,804	342,863
令和4年度	576,143	231,868	1,396,363	781,690	204,005	-	460,356	182,196	361,265	1,174,291

資料 大阪市計画調整局企画振興部統計調査担当、各施設

18-7

指定文化財種別件数

- ア) 文化財保護法に基づき指定、または記録選択されたものをいう。
- イ) 平成8年の文化財保護法の改正で導入された建造物に係る登録制度で登録したものをいう。
- ウ) 大阪府文化財保護条例に基づき指定、または記録されたものをいう。
- エ) 大阪府古文化記念物等保存顕彰規則に基づき指定されたものをいう。

(令和5年9月1日現在)

ア) 国指定文化財		府指定文化財	
種 類	件 数	種 類	件 数
総 数	808	総 数	497
有形文化財	683	有形文化財	275
国 宝	62	建造物	67
建造物	5	絵 画	18
彫 刻	10	彫 刻	70
工 芸 品	5	工 芸 品	43
書跡・典籍・古文書	22	書跡・典籍・古文書	10
考古資料	17	考古資料	60
重要文化財	3	歴史資料	7
建造物	621	無形文化財	3
絵 画	96	民俗文化財(有形)	10
彫 刻	116	民俗文化財(無形)	7
工 芸 品	104	民俗文化財(選択)	26
書跡・典籍・古文書	156	史 跡	68
考古資料	117	名 勝	7
歴史資料	30	天 然 記 念 物	77
無形文化財	2		
重要無形文化財	15	イ) 国登録文化財	
記録選択	9	種 類	件 数
民俗文化財	6	総 数	842
重要有形民俗文化財	12	建 造 物	836
重要無形民俗文化財	4	美術工芸(考古)	1
記録選択	2	記 念 物	5
	6		
		エ) 規 則 指 定	24
		重 要 美 術 品	5
		史 跡 ・ 名 勝	1
		史 跡	15
		名 勝	3

資料 大阪府教育庁文化財保護課

18-8 年齢階級、ふだんの就業状態、

1) 令和3年10月16日(土)から10月24日(日)までの9日間のうち、指定された連続する2日間についての調査結果である。  
 2) 週全体平均は、平日、土曜日、日曜日の曜日別結果の平均。

年齢階級、ふだんの就業状態	10歳以上推定人口 千人	1次活動 時間、分				2次活動					
		睡眠	身の回りの用事	食事	通勤・通学	仕事	学業	家事	介護・看護		
<b>総数</b>	<b>7,913</b>	<b>10.57</b>	<b>7.51</b>	<b>1.25</b>	<b>1.42</b>	<b>6.39</b>	<b>0.34</b>	<b>3.19</b>	<b>0.37</b>	<b>1.24</b>	<b>0.03</b>
10～14歳	364	11.38	8.46	1.11	1.40	6.05	0.29	-	5.24	0.02	-
15～24歳	880	10.54	8.03	1.25	1.26	6.51	0.53	2.33	2.59	0.11	0.00
25～34歳	963	11.16	8.20	1.24	1.32	7.11	0.45	4.33	0.06	0.46	0.00
35～44歳	1,063	10.30	7.36	1.21	1.33	8.45	0.42	5.15	0.02	1.23	0.03
45～54歳	1,392	10.21	7.21	1.27	1.34	8.10	0.42	4.59	0.05	1.44	0.03
55～64歳	1,009	10.24	7.19	1.22	1.43	7.38	0.41	4.22	0.02	1.53	0.06
65～74歳	1,114	10.57	7.39	1.22	1.56	5.12	0.17	1.53	0.02	2.15	0.04
75歳以上	1,129	12.11	8.32	1.36	2.04	2.54	0.06	0.29	0.01	1.40	0.05
<b>有業者</b>	<b>4,670</b>	<b>10.34</b>	<b>7.36</b>	<b>1.23</b>	<b>1.35</b>	<b>8.16</b>	<b>0.49</b>	<b>5.31</b>	<b>0.11</b>	<b>1.03</b>	<b>0.02</b>
15～24歳	456	10.53	7.59	1.33	1.22	7.34	0.59	4.43	1.29	0.06	0.00
25～34歳	750	11.13	8.18	1.27	1.28	7.56	0.51	5.41	0.02	0.39	0.00
35～44歳	905	10.22	7.32	1.20	1.30	9.16	0.49	6.08	0.02	1.04	0.01
45～54歳	1,167	10.15	7.20	1.23	1.32	8.44	0.48	5.55	0.04	1.22	0.02
55～64歳	777	10.16	7.15	1.21	1.41	8.24	0.52	5.35	0.03	1.21	0.05
65～74歳	471	10.36	7.24	1.17	1.56	7.03	0.38	4.24	0.03	1.24	0.03
75歳以上	144	11.31	8.02	1.32	1.58	5.38	0.35	3.15	0.05	1.06	0.13
<b>無業者</b>	<b>2,816</b>	<b>11.30</b>	<b>8.08</b>	<b>1.29</b>	<b>1.53</b>	<b>4.06</b>	<b>0.10</b>	<b>0.07</b>	<b>0.45</b>	<b>2.10</b>	<b>0.05</b>
15～24歳	424	10.55	8.08	1.15	1.31	6.04	0.47	0.13	4.36	0.17	-
25～34歳	214	11.30	8.21	1.22	1.47	4.43	0.17	0.34	0.24	1.22	0.00
35～44歳	158	11.17	8.04	1.20	1.52	5.33	0.00	-	0.01	3.23	0.13
45～54歳	224	10.54	7.26	1.49	1.39	5.12	0.11	0.08	0.08	3.39	0.11
55～64歳	228	10.52	7.39	1.22	1.52	4.53	0.02	0.02	0.00	3.42	0.10
65～74歳	631	11.12	7.49	1.25	1.57	3.51	0.01	0.01	0.01	2.53	0.05
75歳以上	937	12.18	8.37	1.38	2.04	2.33	0.01	0.01	0.01	1.50	0.05
<b>男</b>	<b>3,794</b>	<b>10.49</b>	<b>7.56</b>	<b>1.13</b>	<b>1.40</b>	<b>6.30</b>	<b>0.43</b>	<b>4.16</b>	<b>0.41</b>	<b>0.24</b>	<b>0.01</b>
10～14歳	186	11.30	8.43	1.06	1.40	6.00	0.26	-	5.26	0.02	-
15～24歳	441	10.38	8.05	1.08	1.25	6.52	0.54	2.25	3.15	0.09	-
25～34歳	477	10.56	8.12	1.14	1.30	7.16	0.50	5.17	0.05	0.28	0.00
35～44歳	525	10.19	7.35	1.09	1.35	8.32	0.57	6.42	0.01	0.16	0.04
45～54歳	687	10.19	7.35	1.14	1.30	8.04	0.51	6.15	0.04	0.24	0.01
55～64歳	495	10.26	7.28	1.17	1.42	7.35	0.56	5.58	0.02	0.19	0.02
65～74歳	519	11.02	7.50	1.12	2.00	4.25	0.24	2.47	0.01	0.40	0.02
75歳以上	464	12.05	8.42	1.22	2.02	2.09	0.08	0.48	0.02	0.42	0.03
<b>有業者</b>	<b>2,540</b>	<b>10.30</b>	<b>7.41</b>	<b>1.14</b>	<b>1.35</b>	<b>8.04</b>	<b>0.55</b>	<b>6.15</b>	<b>0.09</b>	<b>0.17</b>	<b>0.01</b>
15～24歳	213	10.47	8.10	1.14	1.23	7.20	0.59	4.46	1.21	0.06	-
25～34歳	401	10.58	8.10	1.22	1.25	8.04	0.50	6.04	0.02	0.35	0.00
35～44歳	486	10.16	7.33	1.09	1.35	9.07	1.01	7.18	0.01	0.14	0.00
45～54歳	627	10.13	7.32	1.13	1.28	8.36	0.55	6.49	0.05	0.18	0.01
55～64歳	437	10.17	7.23	1.14	1.41	8.17	1.03	6.40	0.02	0.14	0.02
65～74歳	285	10.50	7.36	1.13	2.01	6.20	0.43	4.57	0.01	0.16	0.02
75歳以上	91	11.42	8.32	1.17	1.53	4.39	0.30	3.18	0.04	0.27	0.01
<b>無業者</b>	<b>1,026</b>	<b>11.27</b>	<b>8.23</b>	<b>1.13</b>	<b>1.51</b>	<b>2.56</b>	<b>0.15</b>	<b>0.14</b>	<b>1.10</b>	<b>0.46</b>	<b>0.04</b>
15～24歳	228	10.28	8.00	1.02	1.26	6.25	0.49	0.14	5.05	0.12	-
25～34歳	77	11.25	8.51	0.41	1.53	2.23	0.28	1.14	0.15	0.06	-
35～44歳	39	10.49	8.01	1.03	1.45	1.51	-	-	-	0.29	0.44
45～54歳	60	11.25	8.10	1.33	1.42	2.36	0.17	0.33	-	1.26	0.04
55～64歳	55	12.00	8.43	1.27	1.50	1.55	0.00	-	-	1.13	0.02
65～74歳	228	11.16	8.09	1.09	1.58	2.00	0.00	0.00	0.02	1.13	0.01
75歳以上	340	12.17	8.51	1.23	2.03	1.26	0.02	0.02	0.02	0.51	0.03
<b>女</b>	<b>4,120</b>	<b>11.05</b>	<b>7.47</b>	<b>1.35</b>	<b>1.43</b>	<b>6.46</b>	<b>0.27</b>	<b>2.26</b>	<b>0.34</b>	<b>2.19</b>	<b>0.05</b>
10～14歳	178	11.46	8.49	1.17	1.40	6.09	0.32	-	5.22	0.01	-
15～24歳	438	11.10	8.01	1.42	1.28	6.51	0.51	2.41	2.43	0.13	0.00
25～34歳	486	11.36	8.27	1.34	1.35	7.05	0.39	3.50	0.08	1.04	0.01
35～44歳	538	10.40	7.37	1.32	1.31	8.57	0.28	3.50	0.04	2.28	0.02
45～54歳	705	10.24	7.07	1.39	1.37	8.16	0.33	3.44	0.05	3.02	0.05
55～64歳	514	10.22	7.10	1.27	1.45	7.41	0.27	2.51	0.03	3.23	0.10
65～74歳	595	10.53	7.29	1.31	1.54	5.53	0.11	1.05	0.03	3.37	0.06
75歳以上	666	12.16	8.25	1.46	2.04	3.26	0.05	0.16	0.00	2.19	0.07
<b>有業者</b>	<b>2,130</b>	<b>10.39</b>	<b>7.30</b>	<b>1.34</b>	<b>1.34</b>	<b>8.31</b>	<b>0.42</b>	<b>4.38</b>	<b>0.14</b>	<b>1.58</b>	<b>0.04</b>
15～24歳	242	10.55	7.46	1.50	1.19	7.47	0.59	4.40	1.38	0.06	0.00
25～34歳	349	11.41	8.35	1.31	1.35	7.46	0.50	5.17	0.02	0.45	0.01
35～44歳	419	10.29	7.31	1.34	1.25	9.25	0.35	4.46	0.04	2.03	0.03
45～54歳	540	10.17	7.06	1.35	1.37	8.55	0.41	4.54	0.03	2.36	0.03
55～64歳	340	10.15	7.04	1.30	1.41	8.34	0.39	4.12	0.04	2.48	0.09
65～74歳	186	10.16	7.06	1.24	1.46	8.00	0.29	3.11	0.06	3.24	0.06
75歳以上	53	11.25	7.26	1.54	2.04	7.04	0.45	3.07	0.05	2.07	0.29
<b>無業者</b>	<b>1,790</b>	<b>11.31</b>	<b>8.00</b>	<b>1.38</b>	<b>1.54</b>	<b>4.46</b>	<b>0.07</b>	<b>0.02</b>	<b>0.30</b>	<b>2.58</b>	<b>0.06</b>
15～24歳	196	11.24	8.17	1.29	1.38	5.40	0.44	0.12	4.05	0.20	-
25～34歳	137	11.39	8.26	1.41	1.32	5.26	0.13	0.00	0.25	1.40	0.00
35～44歳	119	11.24	8.03	1.26	1.54	6.47	0.00	-	0.01	4.23	0.00
45～54歳	165	10.44	7.12	1.55	1.37	6.08	0.09	0.00	0.12	4.25	0.13
55～64歳	173	10.36	7.24	1.19	1.53	5.51	0.03	0.03	0.00	4.31	0.14
65～74歳	403	11.09	7.39	1.33	1.57	4.56	0.02	0.02	0.01	3.50	0.07
75歳以上	598	12.19	8.30	1.46	2.04	3.11	0.01	0.01	0.00	2.23	0.06

# 行動の種類別総平均時間（週全体）

育児	買い物	3次活動	移動（通勤・通学を除く）	テレビ・ラジオ・新聞・雑誌	休養・くつろぎ	学習・自習（授業以外）	趣味・娯楽	スポーツ	ボランティア活動・社会参加活動	交際・付き合い	受診・療養	その他
0.15	0.27	6.24	0.21	2.13	1.53	0.15	0.52	0.14	0.02	0.11	0.08	0.15
0.01	0.09	6.17	0.24	0.49	2.08	0.36	1.10	0.43	0.00	0.13	0.05	0.09
0.03	0.12	6.14	0.18	0.34	2.39	0.33	1.20	0.17	0.00	0.16	0.04	0.14
0.40	0.20	5.33	0.23	0.44	1.50	0.26	1.32	0.05	0.00	0.17	0.06	0.09
0.51	0.28	4.46	0.26	1.04	1.46	0.08	0.45	0.08	0.01	0.09	0.08	0.11
0.09	0.28	5.29	0.21	1.52	1.51	0.10	0.37	0.08	0.01	0.11	0.05	0.13
0.05	0.29	5.58	0.22	2.26	1.47	0.09	0.34	0.11	0.00	0.08	0.04	0.16
0.04	0.38	7.51	0.24	4.02	1.32	0.09	0.42	0.22	0.04	0.10	0.07	0.19
0.01	0.32	8.54	0.14	4.46	1.50	0.07	0.41	0.19	0.07	0.08	0.19	0.24
0.16	0.23	5.10	0.21	1.32	1.47	0.08	0.46	0.08	0.01	0.12	0.04	0.11
0.03	0.15	5.33	0.18	0.32	2.37	0.12	1.16	0.06	0.01	0.23	0.00	0.07
0.24	0.18	4.51	0.23	0.29	1.50	0.11	1.23	0.05	0.00	0.17	0.05	0.09
0.46	0.26	4.22	0.25	1.00	1.41	0.05	0.36	0.07	0.01	0.09	0.08	0.10
0.08	0.25	5.01	0.21	1.41	1.43	0.06	0.33	0.08	0.01	0.12	0.03	0.13
0.03	0.24	5.20	0.20	2.07	1.43	0.09	0.28	0.08	0.01	0.08	0.04	0.11
0.03	0.28	6.21	0.17	3.11	1.27	0.05	0.33	0.19	0.05	0.07	0.03	0.15
0.01	0.23	6.51	0.10	3.36	1.22	0.04	0.41	0.17	0.06	0.13	0.03	0.18
0.14	0.35	8.24	0.22	3.29	2.02	0.24	1.00	0.20	0.04	0.09	0.13	0.22
0.02	0.10	7.01	0.18	0.36	2.41	0.57	1.23	0.27	0.00	0.09	0.08	0.21
1.39	0.26	7.47	0.27	1.34	1.48	1.16	2.00	0.06	-	0.14	0.10	0.12
1.09	0.47	7.10	0.34	1.23	2.27	0.33	1.19	0.12	0.03	0.14	0.07	0.18
0.12	0.43	7.54	0.25	2.49	2.31	0.29	0.56	0.09	0.00	0.08	0.13	0.14
0.09	0.47	8.14	0.26	3.39	2.06	0.06	0.55	0.22	0.00	0.06	0.04	0.31
0.04	0.46	8.57	0.28	4.39	1.36	0.13	0.49	0.26	0.03	0.12	0.09	0.22
0.01	0.34	9.08	0.14	4.51	1.55	0.08	0.41	0.19	0.08	0.08	0.20	0.25
0.06	0.19	6.41	0.20	2.19	1.54	0.16	1.03	0.17	0.02	0.09	0.06	0.13
0.00	0.06	6.29	0.29	0.47	2.03	0.31	1.24	0.55	0.00	0.13	0.00	0.07
0.00	0.07	6.30	0.16	0.38	2.32	0.35	1.42	0.22	0.00	0.12	0.02	0.12
0.16	0.19	5.48	0.20	0.47	1.47	0.30	1.46	0.04	0.00	0.24	0.02	0.07
0.14	0.19	5.09	0.24	1.01	1.55	0.12	1.01	0.11	0.00	0.07	0.07	0.10
0.09	0.19	5.38	0.20	2.02	1.52	0.07	0.42	0.11	0.02	0.07	0.04	0.11
0.01	0.17	5.58	0.20	2.28	1.53	0.07	0.38	0.13	0.00	0.04	0.04	0.11
0.02	0.29	8.33	0.23	4.35	1.32	0.09	0.51	0.28	0.05	0.06	0.06	0.19
0.01	0.24	9.46	0.14	5.19	1.50	0.11	0.46	0.23	0.12	0.06	0.21	0.24
0.09	0.17	5.27	0.20	1.39	1.50	0.06	0.55	0.11	0.02	0.11	0.03	0.11
-	0.09	5.52	0.17	0.35	2.21	0.07	1.55	0.12	0.00	0.16	-	0.10
0.17	0.17	4.58	0.20	0.29	1.55	0.08	1.30	0.03	0.00	0.24	0.01	0.06
0.15	0.19	4.37	0.23	0.53	1.52	0.05	0.50	0.09	0.00	0.07	0.08	0.09
0.10	0.19	5.12	0.21	1.43	1.50	0.04	0.39	0.11	0.02	0.08	0.02	0.11
0.01	0.15	5.26	0.19	2.12	1.47	0.08	0.32	0.09	0.00	0.05	0.04	0.10
0.01	0.20	6.50	0.19	3.30	1.24	0.05	0.36	0.23	0.06	0.06	0.03	0.18
0.01	0.19	7.38	0.08	4.06	1.36	0.05	0.46	0.26	0.10	0.08	0.02	0.13
0.01	0.24	9.38	0.20	4.08	2.04	0.37	1.20	0.26	0.05	0.06	0.13	0.20
0.00	0.05	7.07	0.15	0.40	2.41	1.01	1.33	0.32	0.00	0.09	0.03	0.13
0.03	0.16	10.13	0.17	2.35	0.40	3.17	2.39	0.17	-	0.09	0.11	0.05
0.01	0.37	11.20	0.35	2.50	2.26	2.03	2.46	0.19	-	-	-	0.21
0.02	0.14	9.59	0.10	5.10	2.12	0.42	1.10	0.08	-	0.01	0.20	0.06
0.02	0.38	10.05	0.23	4.23	2.50	0.01	1.17	0.34	-	0.03	0.07	0.27
0.02	0.41	10.43	0.28	5.58	1.42	0.14	1.09	0.33	0.03	0.05	0.09	0.22
0.01	0.26	10.17	0.17	5.26	2.03	0.12	0.45	0.23	0.15	0.06	0.24	0.25
0.22	0.34	6.09	0.22	2.08	1.52	0.14	0.42	0.11	0.02	0.13	0.09	0.17
0.01	0.11	6.05	0.19	0.50	2.14	0.41	0.55	0.31	-	0.14	0.09	0.11
0.05	0.17	5.59	0.21	0.30	2.46	0.31	0.57	0.11	0.01	0.20	0.06	0.16
1.02	0.22	5.18	0.27	0.41	1.53	0.23	1.18	0.05	-	0.09	0.10	0.11
1.26	0.37	4.23	0.29	1.06	1.38	0.04	0.29	0.05	0.02	0.10	0.10	0.12
0.08	0.37	5.21	0.22	1.43	1.50	0.12	0.31	0.06	0.01	0.15	0.06	0.15
0.08	0.40	5.57	0.24	2.25	1.42	0.10	0.31	0.10	0.01	0.11	0.05	0.20
0.05	0.46	7.14	0.24	3.33	1.32	0.09	0.35	0.17	0.03	0.14	0.08	0.18
0.01	0.37	8.18	0.13	4.23	1.50	0.05	0.38	0.16	0.04	0.10	0.17	0.24
0.25	0.30	4.50	0.22	1.24	1.42	0.10	0.35	0.05	0.01	0.14	0.06	0.12
0.06	0.19	5.17	0.20	0.30	2.52	0.15	0.44	0.02	0.01	0.28	0.01	0.04
0.32	0.20	4.33	0.26	0.27	1.39	0.16	1.15	0.06	-	0.06	0.08	0.10
1.21	0.33	4.06	0.27	1.09	1.29	0.05	0.20	0.04	0.01	0.11	0.09	0.11
0.06	0.32	4.48	0.20	1.38	1.35	0.09	0.27	0.05	0.01	0.16	0.04	0.15
0.06	0.36	5.11	0.22	1.59	1.38	0.11	0.23	0.06	0.01	0.13	0.05	0.14
0.04	0.41	5.43	0.14	2.48	1.31	0.04	0.30	0.09	0.01	0.08	0.05	0.12
0.01	0.30	5.31	0.13	2.43	1.05	0.02	0.36	0.04	-	0.19	0.05	0.24
0.22	0.41	7.42	0.23	3.07	2.01	0.16	0.49	0.16	0.03	0.11	0.13	0.23
0.04	0.16	6.56	0.21	0.35	2.40	0.53	1.09	0.21	0.00	0.10	0.15	0.31
2.30	0.38	6.55	0.33	1.10	2.30	0.33	1.21	0.03	-	0.19	0.10	0.15
1.32	0.50	5.49	0.33	0.56	2.24	0.02	0.57	0.09	0.05	0.18	0.09	0.16
0.16	0.53	7.08	0.30	2.00	2.40	0.23	0.48	0.10	0.01	0.10	0.10	0.17
0.11	0.49	7.33	0.27	3.17	1.54	0.08	0.47	0.17	0.00	0.06	0.04	0.32
0.05	0.49	7.55	0.27	3.54	1.33	0.12	0.37	0.21	0.04	0.16	0.10	0.21
0.01	0.39	8.30	0.12	4.30	1.52	0.05	0.38	0.17	0.04	0.09	0.18	0.25

18-9

年齢階級、曜日別主な

1) 令和3年10月16日(土)から10月24日(日)までの9日間のうち、指定された連続する2日間についての調査結果である。

年齢階級、曜日	3次活動 時間.分	移動(通勤・通学を除く)	テレビ・ラジオ・新聞・雑誌	休養・くつろぎ	学習・自己啓発・訓練(学業以外)	趣味・娯楽	スポーツ	ボランティア活動・社会参加活動	交際・付き合い	受診・療養	その他
<b>総数</b>											
平日	5.45	0.18	2.04	1.42	0.16	0.42	0.13	0.02	0.08	0.09	0.13
10～14歳	5.03	0.18	0.40	1.52	0.36	0.45	0.31	0.00	0.06	0.07	0.08
15～24歳	5.30	0.14	0.31	2.28	0.35	1.05	0.14	-	0.10	0.04	0.09
25～34歳	4.46	0.15	0.41	1.29	0.31	1.19	0.03	-	0.13	0.07	0.08
35～44歳	3.59	0.21	0.58	1.28	0.07	0.33	0.06	0.01	0.06	0.10	0.10
45～54歳	4.37	0.18	1.36	1.38	0.10	0.23	0.07	0.01	0.08	0.05	0.10
55～64歳	5.04	0.19	2.07	1.33	0.09	0.23	0.10	0.00	0.05	0.05	0.12
65～74歳	7.31	0.23	3.56	1.26	0.08	0.36	0.23	0.03	0.10	0.08	0.17
75歳以上	8.55	0.14	4.38	1.52	0.07	0.42	0.20	0.08	0.08	0.23	0.23
土曜日	7.47	0.32	2.25	2.15	0.12	1.16	0.18	0.02	0.19	0.06	0.20
10～14歳	9.30	0.45	0.55	2.41	0.40	2.29	1.21	-	0.29	-	0.09
15～24歳	7.43	0.26	0.36	2.50	0.29	1.54	0.22	0.00	0.33	0.07	0.25
25～34歳	7.19	0.45	0.47	2.35	0.08	2.05	0.14	0.00	0.26	0.05	0.14
35～44歳	6.27	0.44	1.16	2.19	0.09	1.13	0.10	0.03	0.13	0.05	0.14
45～54歳	7.17	0.34	2.12	2.21	0.08	1.00	0.13	0.02	0.24	0.06	0.19
55～64歳	7.53	0.32	2.57	2.15	0.06	1.01	0.12	0.01	0.18	0.06	0.24
65～74歳	8.29	0.23	4.09	1.43	0.12	0.55	0.20	0.04	0.10	0.07	0.24
75歳以上	8.42	0.13	4.54	1.44	0.07	0.37	0.17	0.03	0.10	0.10	0.26
日曜日	8.17	0.29	2.48	2.29	0.13	1.19	0.17	0.03	0.16	0.03	0.21
10～14歳	9.16	0.33	1.24	2.58	0.31	1.55	1.07	-	0.33	-	0.14
15～24歳	8.28	0.31	0.48	3.22	0.29	1.57	0.25	0.02	0.29	0.02	0.25
25～34歳	7.42	0.43	0.55	2.53	0.20	2.01	0.07	-	0.25	0.05	0.13
35～44歳	6.59	0.36	1.21	2.46	0.11	1.14	0.14	0.01	0.19	0.04	0.15
45～54歳	8.02	0.27	2.56	2.23	0.07	1.22	0.10	0.02	0.13	0.01	0.21
55～64歳	8.30	0.29	3.35	2.29	0.07	1.02	0.14	0.01	0.09	-	0.24
65～74歳	8.53	0.26	4.26	1.50	0.10	0.59	0.16	0.08	0.11	0.02	0.24
75歳以上	9.06	0.13	5.17	1.46	0.09	0.38	0.15	0.05	0.07	0.08	0.30
<b>男</b>											
平日	5.49	0.16	2.07	1.38	0.17	0.50	0.15	0.03	0.07	0.07	0.10
10～14歳	4.59	0.21	0.35	1.50	0.29	0.56	0.36	0.00	0.07	0.01	0.04
15～24歳	5.37	0.12	0.37	2.11	0.37	1.29	0.18	-	0.08	0.01	0.04
25～34歳	4.51	0.10	0.44	1.23	0.36	1.27	0.02	-	0.20	0.02	0.05
35～44歳	4.15	0.17	0.54	1.39	0.12	0.44	0.07	-	0.05	0.09	0.09
45～54歳	4.30	0.16	1.38	1.33	0.07	0.30	0.08	0.01	0.06	0.05	0.06
55～64歳	4.40	0.18	1.59	1.31	0.07	0.21	0.10	0.00	0.02	0.04	0.09
65～74歳	7.58	0.20	4.24	1.22	0.07	0.41	0.30	0.06	0.05	0.07	0.16
75歳以上	9.47	0.15	5.13	1.53	0.11	0.46	0.23	0.14	0.06	0.25	0.22
土曜日	8.29	0.33	2.33	2.25	0.14	1.36	0.25	0.02	0.16	0.05	0.20
10～14歳	10.38	1.11	1.05	2.25	0.43	2.49	1.48	-	0.23	-	0.13
15～24歳	8.08	0.23	0.30	2.53	0.30	2.21	0.33	0.01	0.21	0.06	0.31
25～34歳	7.55	0.44	0.50	2.43	0.12	2.30	0.11	0.00	0.32	0.04	0.10
35～44歳	6.48	0.45	1.11	2.15	0.11	1.40	0.18	0.03	0.11	0.03	0.10
45～54歳	7.56	0.35	2.24	2.37	0.08	1.11	0.19	0.03	0.15	0.03	0.21
55～64歳	8.40	0.28	3.09	2.38	0.09	1.21	0.16	0.01	0.16	0.07	0.15
65～74歳	9.47	0.27	4.53	1.57	0.16	1.08	0.23	0.02	0.06	0.07	0.29
75歳以上	9.38	0.14	5.21	1.46	0.09	0.47	0.25	0.04	0.10	0.11	0.31
日曜日	9.13	0.29	3.07	2.42	0.14	1.37	0.23	0.02	0.15	0.02	0.23
10～14歳	9.50	0.28	1.25	2.45	0.31	2.21	1.31	-	0.31	-	0.17
15～24歳	9.17	0.29	0.46	3.55	0.31	2.12	0.32	0.00	0.22	-	0.29
25～34歳	8.25	0.43	1.00	2.52	0.14	2.37	0.09	-	0.36	-	0.15
35～44歳	7.57	0.39	1.27	2.55	0.15	1.46	0.22	0.01	0.14	0.02	0.15
45～54歳	8.56	0.25	3.39	2.42	0.06	1.14	0.14	0.01	0.08	0.00	0.27
55～64歳	9.49	0.24	4.13	2.56	0.06	1.20	0.20	0.01	0.07	-	0.22
65～74歳	10.14	0.34	5.14	1.55	0.11	1.20	0.21	0.04	0.08	0.00	0.27
75歳以上	9.46	0.11	5.47	1.41	0.12	0.45	0.19	0.05	0.05	0.15	0.26

資料 総務省統計局「社会生活基本調査結果」

## 3 次 活 動 の 総 平 均 時 間

年 齢 階 級 , 曜 日	3 次 活 動 時間. 分	移動(通勤・ 通学を除く)	テレビ・ラジ オ・新聞・雑誌	休 養 く つ ゝ ぎ	学 習 学 業 ( 学 業 以 外 )	自 己 訓 練	趣 味 ・ 娯 楽	ス ポ ー ツ	ホ テル・アパ ルタメント 社会参加活動	交 際 付 き 合 い	受 診 ・ 療 養	そ の 他
<b>女 平 日</b>	<b>5.41</b>	<b>0.20</b>	<b>2.01</b>	<b>1.44</b>	<b>0.15</b>	<b>0.34</b>	<b>0.11</b>	<b>0.01</b>	<b>0.10</b>	<b>0.10</b>	<b>0.15</b>	
10～14歳	5.07	0.15	0.45	1.53	0.44	0.35	0.25	-	0.06	0.13	0.12	
15～24歳	5.23	0.17	0.24	2.46	0.32	0.42	0.10	-	0.12	0.06	0.14	
25～34歳	4.41	0.20	0.38	1.35	0.26	1.12	0.03	-	0.05	0.11	0.10	
35～44歳	3.43	0.25	1.01	1.16	0.03	0.22	0.05	0.01	0.06	0.11	0.11	
45～54歳	4.43	0.19	1.34	1.44	0.13	0.16	0.05	0.00	0.11	0.06	0.15	
55～64歳	5.28	0.19	2.14	1.36	0.12	0.26	0.10	0.00	0.09	0.05	0.16	
65～74歳	7.07	0.26	3.31	1.30	0.09	0.32	0.18	0.01	0.14	0.09	0.17	
75歳以上	8.18	0.14	4.14	1.51	0.05	0.40	0.17	0.04	0.09	0.21	0.23	
<b>土 曜 日</b>	<b>7.07</b>	<b>0.30</b>	<b>2.19</b>	<b>2.07</b>	<b>0.10</b>	<b>0.58</b>	<b>0.12</b>	<b>0.02</b>	<b>0.23</b>	<b>0.07</b>	<b>0.20</b>	
10～14歳	8.20	0.18	0.44	2.59	0.38	2.07	0.52	-	0.36	-	0.05	
15～24歳	7.18	0.29	0.41	2.46	0.29	1.27	0.12	0.00	0.46	0.08	0.19	
25～34歳	6.44	0.47	0.44	2.27	0.05	1.41	0.16	-	0.21	0.05	0.18	
35～44歳	6.08	0.43	1.21	2.23	0.08	0.47	0.02	0.04	0.14	0.07	0.17	
45～54歳	6.40	0.32	2.00	2.05	0.08	0.49	0.07	0.01	0.33	0.09	0.16	
55～64歳	7.07	0.36	2.47	1.52	0.03	0.42	0.08	0.01	0.19	0.06	0.32	
65～74歳	7.21	0.19	3.31	1.32	0.09	0.44	0.19	0.06	0.14	0.07	0.20	
75歳以上	8.03	0.12	4.36	1.43	0.05	0.30	0.11	0.02	0.11	0.10	0.22	
<b>日 曜 日</b>	<b>7.26</b>	<b>0.29</b>	<b>2.30</b>	<b>2.17</b>	<b>0.13</b>	<b>1.02</b>	<b>0.11</b>	<b>0.04</b>	<b>0.18</b>	<b>0.04</b>	<b>0.20</b>	
10～14歳	8.40	0.39	1.23	3.12	0.31	1.27	0.42	-	0.35	-	0.11	
15～24歳	7.39	0.32	0.50	2.49	0.27	1.41	0.17	0.04	0.35	0.03	0.22	
25～34歳	6.59	0.42	0.50	2.54	0.26	1.26	0.05	-	0.15	0.10	0.10	
35～44歳	6.03	0.34	1.14	2.37	0.07	0.43	0.05	0.01	0.24	0.05	0.14	
45～54歳	7.09	0.29	2.15	2.05	0.07	1.29	0.07	0.02	0.17	0.03	0.15	
55～64歳	7.13	0.33	2.58	2.03	0.07	0.44	0.09	0.01	0.11	-	0.27	
65～74歳	7.43	0.19	3.44	1.45	0.09	0.41	0.13	0.12	0.15	0.04	0.21	
75歳以上	8.38	0.14	4.55	1.49	0.06	0.33	0.12	0.04	0.09	0.03	0.32	

## 18-10

## スポーツの種類別行動者数・行動者率

1) 令和3年は同年10月19日(火)前の1年間、平成28年は同年10月19日(水)前の1年間、平成23年は同年10月19日(水)前の1年間の行動。  
 2) 行動者率：10歳以上人口に占める行動者（過去1年間に該当する種類のスポーツを行った人）数の割合（％）。

区 分	平成23年	平成28年	令和3年	行動者率	
				行動者率	(参考) 全国行動者率
	千人			％	
10歳以上推定人口	7,936	7,923	7,913		
総 数	4,989	5,302	5,228	66.1	66.5
野 球 (キャッチボールを含む)	562	525	499	6.3	6.3
ソ フ ト ボ ー ル	250	149	141	1.8	1.5
バ レ ー ボ ー ル	226	303	248	3.1	3.5
バ ス ケ ッ ト ボ ー ル	277	358	252	3.2	3.6
サ ッ カ ー (フットサルを含む)	471	478	367	4.6	4.7
卓 球	346	532	378	4.8	4.9
テ ニ ス	306	379	250	3.2	3.4
バ ド ミ ン ト ン	320	449	437	5.5	6.1
ゴ ル フ (練習場を含む)	712	605	663	8.4	6.9
グ ラ ウ ン ド ゴ ル フ	-	-	97	1.2	1.7
柔 道	45	38	41	0.5	0.4
剣 道	41	54	38	0.5	0.5
ゲ ー ト ボ ー ル	21	28	-	-	-
ボ ウ リ ン グ	1,076	1,048	414	5.2	5.1
つ り	701	700	560	7.1	7.8
水 泳	954	821	480	6.1	5.7
ス キ ー ・ ス ノ ー ボ ー ド	376	324	166	2.1	3.2
登 山 ・ ハ イ キ ン グ	788	935	659	8.3	7.7
サ イ ク リ ン グ	671	626	721	9.1	8.2
ジ ョ ヂ ン グ ・ ヨ マ ラ ソ ン	700	943	844	10.7	11.1
ウ ー キ ン グ ・ 軽 い 体 操	2,659	3,128	3,547	44.8	44.3
ヨ ガ	-	-	459	5.8	5.5
器 具 を 使 っ た ト レ ー ニ ン グ	773	1,110	1,110	14.0	12.9
そ の 他	422	428	321	4.1	4.6

## 18-11 年齢階級別旅行・行楽の行動者率

1) 令和3年10月19日(火)前の1年間の調査結果である。

2) 行動者率：10歳以上人口に占める行動者（過去1年間に該当する種類の活動を行った人）数の割合（％）。

年齢階級	10歳以上人口 推定人口	総数	行楽 (日帰り)	旅行（1泊2日以上）				
				総数	国内		海外	
					総数	観光旅行	帰省・訪問 などの旅行	観光旅行
総数	7,913	51.9	42.3	35.6	35.5	28.2	16.0	0.2
10～14歳	364	64.5	56.4	41.8	41.6	32.2	18.6	0.7
15～24歳	880	61.5	48.3	44.4	44.4	36.5	18.9	0.2
25～34歳	963	73.2	61.6	55.3	55.3	44.1	30.5	0.2
35～44歳	1,063	62.3	54.1	46.0	46.0	40.0	16.9	0.1
45～54歳	1,392	52.5	43.2	36.4	36.0	26.8	18.1	0.5
55～64歳	1,009	52.7	41.7	33.5	33.5	25.9	15.6	-
65～74歳	1,114	39.0	30.2	22.7	22.7	17.1	7.8	-
75歳以上	1,129	23.6	17.2	13.5	13.5	10.3	5.2	-
男	3,794	51.1	43.7	34.3	34.3	28.8	14.6	0.1
10～14歳	186	64.0	58.7	35.2	35.2	31.0	12.5	-
15～24歳	441	58.0	49.3	40.6	40.6	35.7	17.4	-
25～34歳	477	69.8	64.9	51.7	51.7	45.8	26.0	0.4
35～44歳	525	59.4	51.3	45.9	45.9	41.3	15.1	-
45～54歳	687	48.5	40.8	32.6	32.6	24.0	15.3	-
55～64歳	495	52.2	44.3	31.9	31.9	26.9	15.4	-
65～74歳	519	40.7	32.1	23.3	23.3	18.3	8.2	-
75歳以上	464	25.2	18.4	14.1	14.1	10.3	6.0	-
女	4,120	52.6	41.1	36.7	36.6	27.6	17.2	0.3
10～14歳	178	65.0	54.0	48.8	48.2	33.4	24.9	1.5
15～24歳	438	65.1	47.3	48.2	48.2	37.3	20.5	0.5
25～34歳	486	76.5	58.3	58.8	58.8	42.5	34.9	-
35～44歳	538	65.1	56.9	46.0	46.0	38.8	18.6	0.3
45～54歳	705	56.5	45.5	40.1	39.3	29.5	20.8	1.0
55～64歳	514	53.2	39.2	35.1	35.1	25.0	15.9	-
65～74歳	595	37.6	28.5	22.2	22.2	16.1	7.5	-
75歳以上	666	22.6	16.4	13.0	13.0	10.3	4.7	-

資料 総務省統計局「社会生活基本調査結果」

18-12

市町村、系統別宗教法人数

1) 大阪府知事所轄の宗教法人数である。

(各年度末現在)

市 町 村	総 数	神 道 系	仏 教 系	キ リ ス ト 教 系	諸 教
平成30年度	法人 5,893	989	3,352	303	1,249
令和元年度	5,870	984	3,341	305	1,240
令和2年度	5,862	982	3,341	305	1,234
令和3年度	5,817	972	3,328	308	1,209
令和4年度	5,790	967	3,329	310	1,184
大阪市地域	1,982	278	1,125	108	471
三島地域	567	150	320	37	60
豊能地域	388	61	244	28	55
北河内地域	567	112	330	34	91
中河内地域	691	128	366	23	174
南河内地域	453	82	236	21	114
泉北地域	715	75	448	43	149
泉南地域	427	81	260	16	70
大塚市	1,982	278	1,125	108	471
岸和田市	499	48	318	32	101
豊中市	142	28	76	3	35
池田市	138	20	79	15	24
吹田市	81	12	50	9	10
吹田市	115	19	59	17	20
高槻市	43	6	22	2	13
高槻市	211	54	124	12	21
高槻市	65	9	47	1	8
高槻市	81	13	50	2	16
枚方市	166	27	101	11	27
茨木市	182	60	99	8	15
八尾市	218	44	128	6	40
泉佐野市	68	18	39	3	8
富田林市	73	9	45	4	15
寝屋川市	92	21	56	6	9
河内長野市	67	16	33	6	12
松原市	85	13	50	3	19
大東市	81	21	38	4	18
和泉市	139	15	88	6	30
箕面市	78	14	49	3	12
柏原市	78	19	37	2	20
羽曳野市	86	15	40	3	28
門真市	55	11	37	2	5
摂津市	33	7	23	-	3
高石市	22	4	13	2	3
藤井寺市	56	15	30	3	8
東大阪市	395	65	201	15	114
泉南市	54	9	37	1	7
四條畷市	43	8	21	3	11
交野市	49	11	27	6	5
大阪狭山市	20	3	6	2	9
阪南市	38	10	21	4	3
島本町	26	10	15	-	1
豊能町	24	5	17	-	2
忠勢町	67	10	49	1	7
忠岡町	12	2	7	1	2
熊取町	20	1	15	1	3
田尻町	8	2	4	-	2
岬町	32	4	21	3	4
太子町	18	2	10	-	6
河内南町	31	3	17	-	11
千早赤阪村	17	6	5	-	6



18-13 都道府県別文化施設数、宗教団体数、新聞発行数等

ア) 公立図書館についてのものである。(学校図書館は除く。)

イ) 絵画・彫刻・工芸品、書跡・古書・考古・歴史資料、建造物である。国宝の件数を含む。補遺(現在所有者不明なもの、戦後連合国側に提出したまま返還されないもの)を含む。重要文化財(建造物)「旧筑後川橋梁(筑後川昇開橋)」については、福岡県と佐賀県にまたがるため、両県それぞれで計上している。そのため、各都道府県の合計と総数は一致しない。

ウ) 日刊紙の発行部数である。

都道府県	ア) 図書館			スポーツ施設 (令和3.10.1現在)	イ) 国・宝・重・要・文・化・財 (令和5.12.1現在)	宗教団体数 (令和4.12.31現在)	新聞発行部数 (令和5.10月現在)	ウ)	
	館数 (令和4.4.1現在)	蔵書冊数 (令和4.3.31現在)	個人貸出数 (令和3年度)					うち 朝・夕・刊 セ・ツ・ト	うち 朝刊のみ
<b>総数</b>	<b>3,287</b>	<b>462,062</b>	<b>608,974</b>	<b>211,300</b>	<b>13,437</b>	<b>210,380</b>	<b>28,590</b>	<b>4,456</b>	<b>23,682</b>
北海道	152	19,706	16,562	10,638	63	5,590	1,328	36	1,179
青森県	33	4,777	2,715	2,788	61	1,917	363	0	363
岩手県	47	5,843	3,933	3,279	81	1,856	294	0	294
宮城県	41	6,603	8,031	4,399	65	2,463	514	31	480
秋田県	51	4,334	2,215	2,633	42	2,180	277	0	276
山形県	39	4,288	3,500	2,613	102	3,546	302	0	301
福島県	66	7,827	5,495	4,724	99	5,218	498	0	496
茨城県	62	11,375	12,852	5,312	79	4,548	699	15	682
栃木県	54	8,408	9,115	4,104	159	3,371	517	3	512
群馬県	56	7,838	8,896	4,378	63	2,956	555	2	551
埼玉県	164	25,179	37,582	9,944	84	5,955	1,552	240	1,301
千葉県	145	20,460	28,107	9,063	77	7,522	1,288	290	987
東京都	388	50,609	110,116	15,947	2,849	8,031	2,720	983	1,656
神奈川県	83	18,024	36,149	10,122	352	4,871	1,798	553	1,233
新潟県	71	8,145	9,569	4,790	88	8,195	548	24	520
富山県	54	5,511	4,579	2,084	50	4,063	336	1	334
石川県	37	6,206	5,680	2,626	136	3,641	382	46	335
福井県	37	6,187	3,962	1,636	114	3,763	224	0	224
山梨県	50	5,612	3,359	2,063	111	3,037	243	1	241
長野県	115	11,204	10,503	5,194	190	4,954	650	0	647
岐阜県	68	8,539	9,260	4,253	159	6,669	494	18	474
静岡県	93	14,685	20,223	6,036	225	6,933	849	63	784
愛知県	96	22,903	43,388	10,711	343	10,779	1,630	190	1,422
三重県	48	6,715	7,442	3,180	190	4,486	409	15	381
滋賀県	50	10,118	9,798	2,359	832	5,508	311	25	285
京都府	66	7,535	12,015	3,752	2,212	6,610	596	218	371
大阪府	<b>146</b>	<b>26,192</b>	<b>45,360</b>	<b>9,876</b>	<b>683</b>	<b>9,266</b>	<b>1,922</b>	<b>966</b>	<b>923</b>
兵庫県	97	16,332	30,356	7,724	473	10,497	1,192	432	750
奈良県	31	5,601	6,342	2,314	1,334	5,115	364	142	220
和歌山県	26	3,824	3,508	1,693	396	3,046	229	32	166
鳥取県	30	4,079	2,802	1,532	56	1,672	184	0	183
島根県	40	3,799	2,800	1,869	101	2,913	234	-	234
岡山県	70	8,974	9,220	3,492	169	4,415	421	0	419
広島県	81	9,186	10,706	4,891	213	5,743	683	0	682
山口県	54	6,562	7,238	3,066	141	3,237	353	4	305
徳島県	29	4,193	2,994	1,643	52	2,568	203	0	203
香川県	29	4,424	5,016	1,732	122	2,317	245	1	244
愛媛県	44	5,382	4,912	2,872	162	3,224	280	-	280
高知県	40	3,444	3,424	1,867	90	3,028	159	0	159
福岡県	114	14,675	17,926	7,920	216	7,941	888	123	763
佐賀県	31	4,048	4,188	1,929	52	2,574	181	0	181
長崎県	39	6,421	5,976	2,939	73	2,797	276	-	276
熊本県	54	6,105	6,136	3,662	69	3,235	304	0	304
大分県	32	4,545	3,830	2,494	90	4,015	255	0	255
宮崎県	34	4,412	2,767	2,208	24	1,470	248	-	214
鹿児島県	64	5,946	4,870	4,497	40	2,166	296	0	296
沖縄県	36	5,286	3,554	2,449	40	479	294	1	292
補遺					16				
海外							2	0	2

資料 公益社団法人日本図書館協会「日本の図書館 統計と名簿」、文化庁「文化財指定等の件数」、「宗教年鑑」、  
一般社団法人日本新聞協会「日本新聞年鑑」、スポーツ庁「体育・スポーツ施設現況調査」