

第 21 章

司法・警察

解説

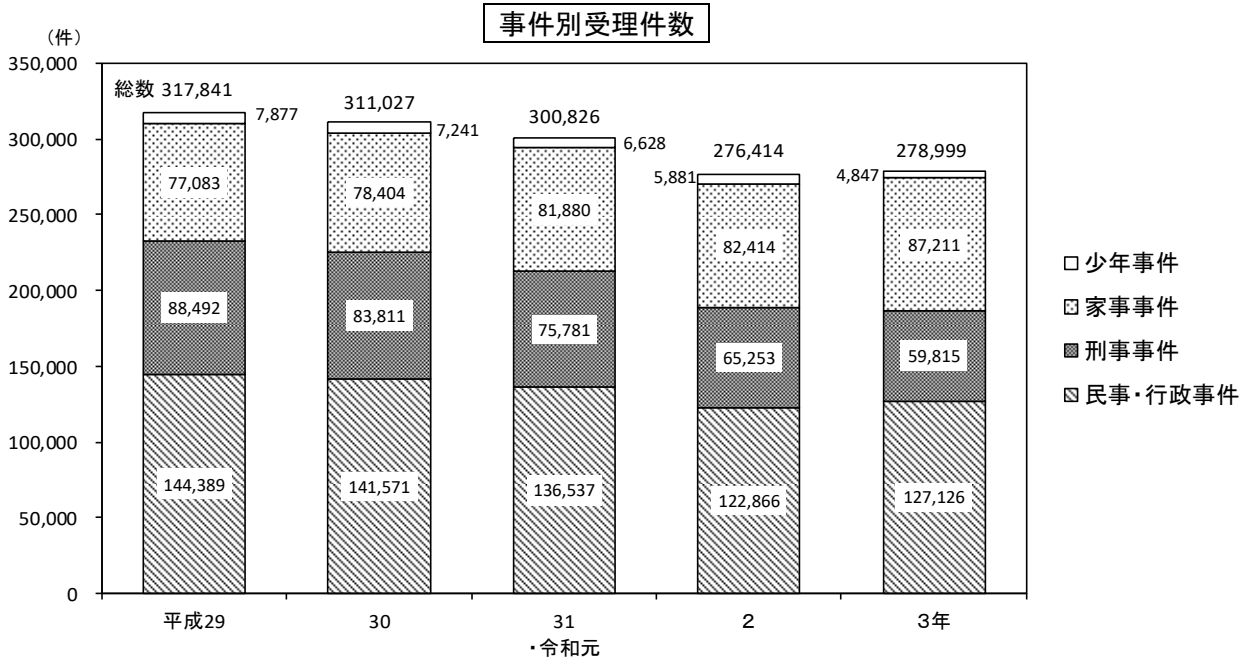
第21章 司法・警察

裁判所受理事件数

家事事件は増加が続く

大阪高等裁判所等によると、令和3年に府内の裁判所が受理した事件件数は27万8,999件で、前年に比べ2,585件(0.9%)増加しました。

事件別では、民事・行政事件は12万7,126件(前年比3.5%増)、刑事事件は5万9,815件(同8.3%減)、家事事件は8万7,211件(同5.8%増)、少年事件は4,847件(同17.6%減)で、家事事件は増加が続いています。



※民事・行政事件及び家事事件は件数、刑事事件及び少年事件は員数

[第21章4、5表、裁判所「司法統計」より]

大阪高等裁判所及び大阪家庭裁判所によると、令和3年に受理した家事事件数は、家事審判事件が7万4,845件(前年比6.0%増)、家事調停事件が9,357件(同3.4%増)です。

家事審判事件の内訳は、「相続放棄」が2万691件(構成比27.6%、前年比9.4%増)と最も多く、次いで「子の氏の変更」1万375件(同13.9%、同3.9%減)、「遺言書検認」1,283件(同1.7%、同6.2%増)です。

家事調停事件の内訳は、「婚姻中の夫婦間の事件」が2,732件(構成比29.2%、前年比3.7%減)と最も多く、次いで「子の監護処分」2,586件(同27.6%、同9.2%増)、「婚姻費用分担」1,650件(同17.6%、同0.2%減)です。

家事事件の主な事件別受理件数(新受件数)

(単位：件)

年次	家事審判事件				家事調停事件			
	総数	相続放棄	子の氏の変更	遺言書検認	総数	婚姻中の夫婦間の事件	子の監護処分	婚姻費用分担
平成29年	64,366	16,614	12,156	1,095	9,817	3,016	2,574	1,660
30	66,371	17,466	11,584	1,104	9,273	2,863	2,344	1,558
31・令和元	69,595	18,101	11,471	1,198	9,486	2,893	2,442	1,672
令和2	70,608	18,905	10,801	1,208	9,051	2,836	2,369	1,653
令和3年	74,845	20,691	10,375	1,283	9,357	2,732	2,586	1,650

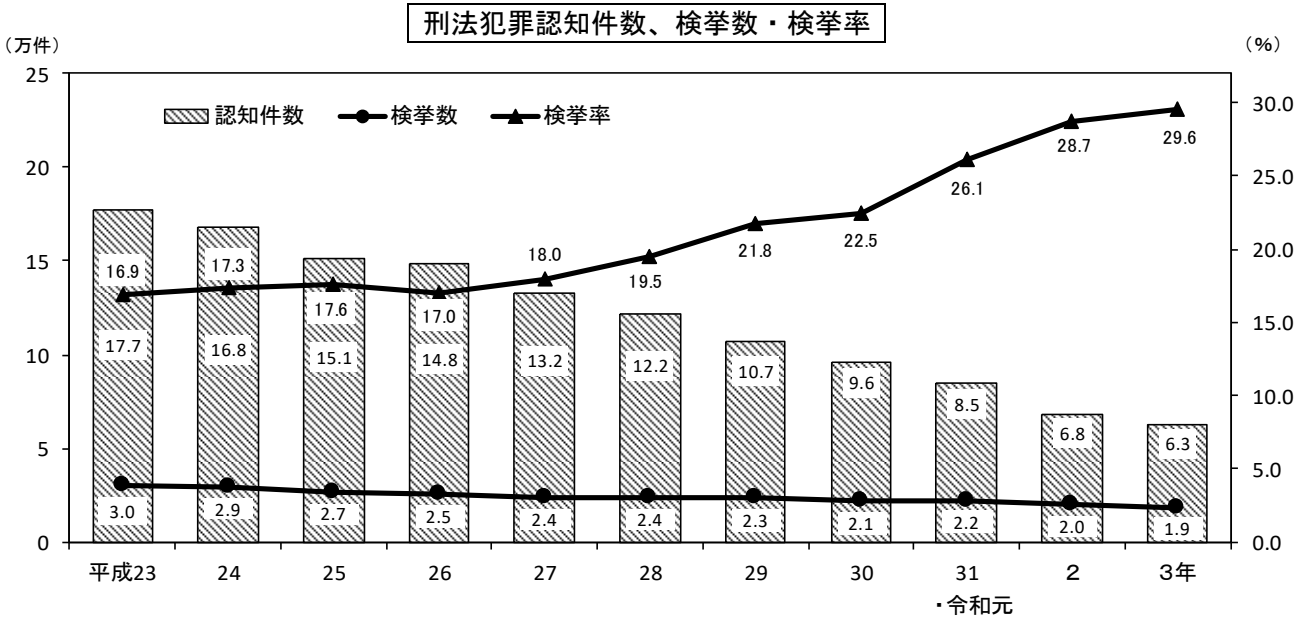
[第21章9、10表より]

刑法犯

認知件数は10年間で半数以下に

大阪府警察本部によると、令和3年の刑法犯認知件数は6万2,690件で、前年に比べ5,661件(8.3%)、10年前(平成23年)に比べ11万4,707件(64.7%)、それぞれ減少しました。

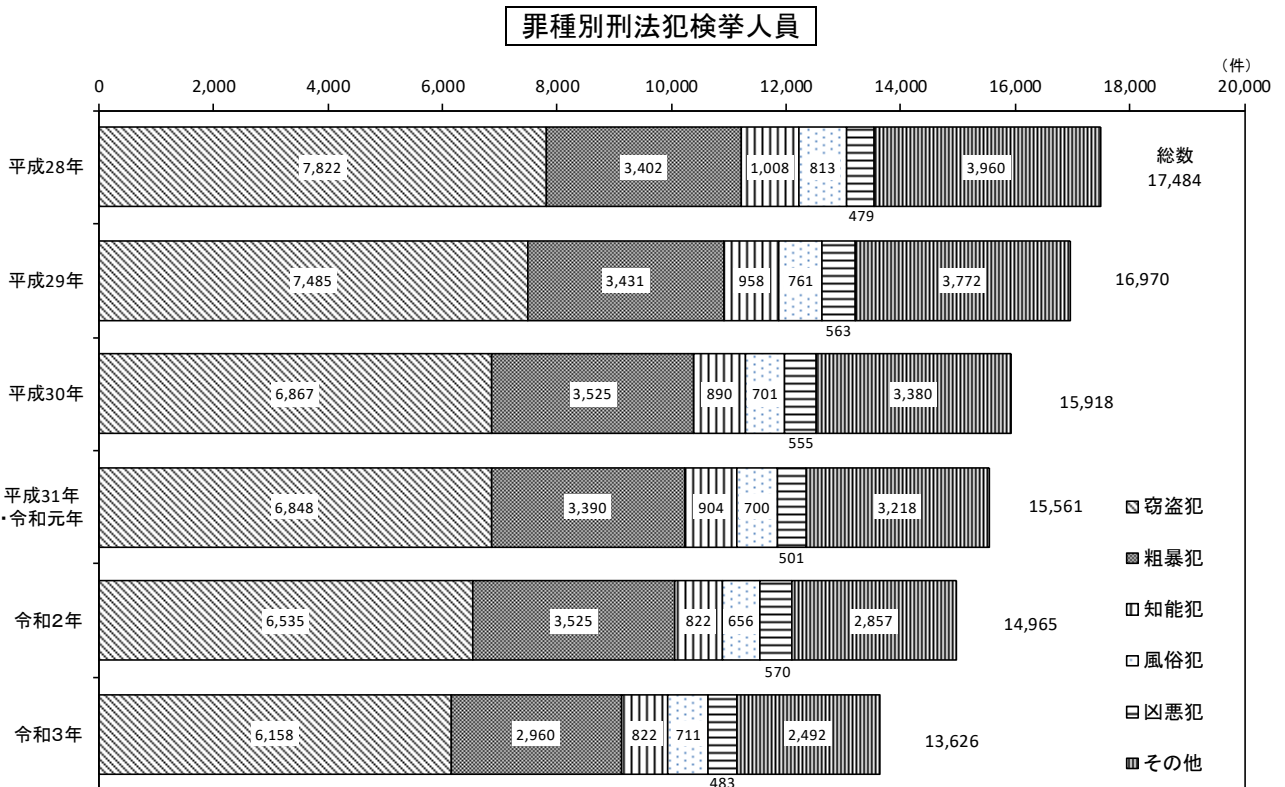
検挙数は1万8,547件、検挙率は29.6%で前年に比べ0.9ポイント増加しました。



[第21章18表より]

検挙人員は1万3,626人で、前年に比べ1,339人(8.9%)減少しました。

罪種別では、窃盗犯が6,158人(前年比5.8%減)、粗暴犯が2,960人(同16.0%減)、知能犯が822人(同増減なし)、風俗犯が711人(同8.4%増)、凶悪犯が483人(同15.3%減)です。



[第21章20表より]

21-1 登記件数、謄抄本交付件数等

1) 各年中に大阪法務局で取り扱ったものであり、個数とあるのは、土地については筆数、建物については家屋番号単位の建物数、立木については集団数、船舶については隻数をいう。
 2) 交付・閲覧には、謄・抄本については枚数、閲覧については筆個・法人数、証明については件数を計上している。

区 分	平成29年	平成30年	平成31年 ・令和元年	令和2年	令和3年	
登 記 総 数	件数	812,263	784,039	810,495	762,945	776,153
	個数	1,420,656	1,366,126	1,371,633	1,300,935	1,338,341
不 動 産 登 記	件数	663,072	641,568	667,797	618,130	627,908
	個数	1,409,350	1,354,426	1,360,188	1,289,160	1,327,856
土 地	件数	393,991	370,191	383,167	353,198	362,549
	個数	856,469	820,952	819,890	792,227	811,696
建 物	件数	269,081	271,377	284,630	264,932	265,359
	個数	552,881	533,474	540,298	496,933	516,160
船 舶 登 記	件数	88	125	78	67	83
	個数	88	125	79	67	84
農 業 用 動 産 抵 当 登 記	件数	-	7	-	7	-
	個数	-	7	-	9	-
立 木 登 記	件数	-	-	-	-	-
	個数	-	-	-	-	-
財 団 登 記	件数	76	108	42	78	60
	個数	78	113	44	83	60
建 設 機 械 登 記	件数	31	31	22	67	30
	個数	33	58	22	68	30
鉦 害 賠 償 登 録	件数	-	-	-	-	-
	個数	-	-	-	-	-
企 業 担 保 権 登 記	件数	-	-	-	-	-
夫 婦 財 産 契 約 登 記	件数	2	-	2	3	1
商 業 登 記	件数	117,946	112,696	113,010	115,136	117,844
相 互 会 社 登 記	件数	5	5	8	5	7
一 般 社 団 ・ 財 団 法 人 登 記	件数	3,269	3,376	3,528	3,650	3,946
一般社団法人	件数	2,468	2,575	2,703	2,847	3,119
一般財団法人	件数	801	801	825	803	827
組 合 そ の 他 の 法 人 登 記	件数	16,699	15,499	15,487	14,320	15,520
宗 教 法 人	件数	380	434	387	402	441
農 協	件数	70	127	58	66	76
水 産 協	件数	24	34	37	25	34
中 小 協	件数	1,586	1,620	1,635	1,694	1,594
そ の 他	件数	14,639	13,284	13,370	12,133	13,375
交 付 ・ 閲 覧						
手 数 料 (千 円)		5,416,363	5,474,439	5,428,237	5,463,172	5,663,336
謄 本		9,561,331	9,220,464	8,938,443	8,744,490	8,607,772
抄 本		350,097	317,327	289,106	265,732	260,608
閲 覧		3,002,370	2,835,114	3,268,385	3,344,258	2,992,789
証 明 (印 鑑 証 明 含)		1,714,768	1,682,691	1,643,273	1,698,238	1,542,856

21-2 不動産登記件数

1) 各年中に大阪法務局で取り扱ったものである。

区 分	平成29年	平成30年	平成31年 ・令和元年	令和2年	令和3年
総 数	663,072	641,568	667,797	618,130	627,908
土 地	393,991	370,191	383,167	353,198	362,549
表示に関する登記	44,159	42,598	48,540	46,471	44,819
権利に関する登記	349,832	327,593	334,627	306,727	317,730
所有権の保存	638	571	702	1,391	674
相続その他一般承継による所有権の移転	36,954	38,253	39,819	37,475	41,553
遺贈又は贈与による所有権の移転	7,412	7,319	7,820	7,051	7,283
売買による所有権の移転	73,055	74,118	78,376	75,363	77,454
登記名義人の氏名等の変更・更正	42,605	40,241	48,349	37,117	39,103
登記の抹消	75,732	70,170	66,687	61,367	62,852
その他	113,436	96,921	92,874	86,963	88,811
建 物	269,081	271,377	284,630	264,932	265,359
表示に関する登記	74,447	82,215	92,091	85,481	79,509
権利に関する登記	194,634	189,162	192,539	179,451	185,850
所有権の保存	36,544	39,795	41,807	39,140	38,158
相続その他一般承継による所有権の移転	10,335	10,504	11,052	10,878	12,095
遺贈又は贈与による所有権の移転	2,472	2,274	2,717	2,440	2,534
売買による所有権の移転	35,273	33,829	33,900	31,781	34,006
登記名義人の氏名等の変更・更正	19,470	18,711	18,799	17,858	19,132
登記の抹消	35,356	32,746	31,284	29,199	30,347
その他	55,184	51,303	52,980	48,155	49,578

資料 法務省「登記統計 統計表」

21-3 会社登記件数

1) 各年中に大阪法務局で取り扱ったもので、「設立関係」には合併組織変更会社分割によるものを、「資本出資増加」には合併会社分割によるものを、「解散関係」には合併組織変更によるものをそれぞれ含んでいる。

区 分	平成29年	平成30年	平成31年 ・令和元年	令和2年	令和3年
合 名 会 社	55	50	45	34	46
うち設立関係	15	11	3	4	6
うち資本出資増加	-	-	-	-	-
うち解散関係	12	8	6	3	6
合 資 会 社	152	168	103	131	107
うち設立関係	10	26	13	15	9
うち資本出資増加	-	-	-	-	-
うち解散関係	25	21	10	15	18
合 同 会 社	3,919	4,412	5,007	6,090	7,267
うち設立関係	1,843	1,918	2,250	2,511	3,023
うち資本出資増加	62	85	99	95	154
うち解散関係	158	207	207	216	258
株 式 会 社	101,688	97,078	97,240	98,287	100,127
うち設立関係	9,200	8,991	9,497	9,348	10,377
うち資本出資増加	2,451	2,510	2,313	2,168	2,261
うち解散関係	2,035	2,022	2,204	1,628	1,945
特 例 有 限 会 社	11,694	10,578	10,215	10,279	9,943
うち設立関係	-	-	-	-	-
うち資本出資増加	166	139	112	103	104
うち解散関係	1,046	959	942	790	828

資料 法務省「登記統計 統計表」

21-4

裁判所別取扱

ア) 大阪高等裁判所の管轄区域は、大阪府、京都府、兵庫県、奈良県、滋賀県及び和歌山県である。

イ) 訴訟事件の数値については、次の各事件を合算している。

- ・大阪高等裁判所
民事事件 「控訴」、「上告」、「再審（訴訟）」、「上告提起」、「特別上告提起」及び「上告受理申立て」。
行政事件 「第一審訴訟」、「控訴」、「再審（訴訟）」、「上告提起」、「特別上告提起」及び「上告受理申立て」。
- ・大阪地方裁判所管内の簡易裁判所
民事事件のうち「通常訴訟」、「手形・小切手訴訟」、「少額訴訟」、「少額訴訟判決に対する異議申立て」、「再審（訴訟）」、「控訴提起」、「少額異議判決に対する特別上告提起」及び「飛躍上告提起」。

区 分	ア) 大阪高等裁判所	地裁・簡裁 総 数	大 阪 地 方 裁 判 所				総 数	大 阪	
			総 数	本 庁	堺 支 部	岸 和 田 支 部			
平成29年 全 事 件	新 受 済	9,936	134,453	56,107	45,667	6,781	3,659	78,346	54,832
	既 済	10,047	135,469	56,045	45,534	6,708	3,803	79,424	55,740
	未 済	2,826	41,504	30,455	25,616	3,113	1,726	11,049	8,740
平成30年 全 事 件	新 受 済	8,400	133,170	54,064	43,721	6,696	3,647	79,106	54,162
	既 済	8,915	132,901	53,980	43,982	6,767	3,231	78,921	53,944
	未 済	2,311	41,773	30,539	25,355	3,042	2,142	11,234	8,958
平成31年 全 事 件	新 受 済	7,745	128,792	53,296	43,080	6,581	3,635	75,496	52,098
	既 済	8,112	130,484	54,908	44,503	6,498	3,907	75,576	52,176
	未 済	1,944	40,081	28,927	23,932	3,125	1,870	11,154	8,880
令和2年 全 事 件	新 受 済	6,619	116,247	50,803	40,782	6,478	3,543	65,444	46,234
	既 済	6,615	113,988	50,005	40,197	6,181	3,627	63,983	44,834
	未 済	1,948	42,340	29,725	24,517	3,422	1,786	12,615	10,280
令和3年 全 事 件	新 受 済	7,196	119,930	53,943	43,854	6,577	3,512	65,987	48,330
	既 済	6,894	125,633	57,249	46,590	7,011	3,648	68,384	50,457
	未 済	2,250	36,637	26,419	21,781	2,988	1,650	10,218	8,153
イ) 訴訟事件	新 受 済	4,006	56,919	15,629	13,712	1,282	635	41,290	36,118
	既 済	3,750	60,661	17,009	14,824	1,513	672	43,652	38,223
	未 済	1,671	19,887	11,585	10,216	883	486	8,302	6,812
調 停 事 件	新 受 済	6	3,182	899	834	40	25	2,283	1,617
	既 済	7	3,308	903	838	41	24	2,405	1,671
	未 済	1	1,417	255	253	1	1	1,162	957
そ の 他 の 事 件	新 受 済	3,184	59,829	37,415	29,308	5,255	2,852	22,414	10,595
	既 済	3,137	61,664	39,337	30,928	5,457	2,952	22,327	10,563
	未 済	578	15,333	14,579	11,312	2,104	1,163	754	384

資料 大阪高等裁判所

21-5

裁判所別取扱

ア) 大阪高等裁判所の管轄区域は、大阪府、京都府、兵庫県、奈良県、滋賀県及び和歌山県である。

イ) 訴訟事件の数値は、次の各事件を合算している。

- ・大阪高等裁判所 「控訴審」、「特別権限の第一審」及び「再審」。
- ・大阪地方裁判所（支部を含む。） 「通常第一審」及び「再審」。
- ・大阪地方裁判所管内の簡易裁判所 「通常第一審」及び「再審」。

区 分	ア) 大阪高等裁判所	地裁・簡裁 総 数	大 阪 地 方 裁 判 所				総 数	大 阪	
			総 数	本 庁	堺 支 部	岸 和 田 支 部			
平成29年 全 事 件	新 受 済	2,328	86,165	25,948	23,724	1,527	697	60,217	42,423
	既 済	2,388	86,497	26,225	23,967	1,566	692	60,272	42,429
	未 済	323	2,390	2,269	1,889	248	132	121	72
平成30年 全 事 件	新 受 済	2,148	81,665	28,158	26,007	1,444	707	53,507	35,976
	既 済	2,123	81,117	27,568	25,390	1,476	702	53,549	35,983
	未 済	348	2,938	2,859	2,506	216	137	79	65
平成31年 全 事 件	新 受 済	2,585	73,196	24,503	22,272	1,533	698	48,693	31,815
	既 済	2,535	73,281	24,614	22,432	1,469	713	48,667	31,814
	未 済	398	2,853	2,748	2,346	280	122	105	66
令和2年 全 事 件	新 受 済	2,657	62,596	23,206	20,824	1,752	630	39,390	24,169
	既 済	2,710	62,494	23,118	20,773	1,680	665	39,376	24,213
	未 済	345	2,955	2,836	2,397	352	87	119	22
令和3年 全 事 件	新 受 済	2,538	57,277	20,974	18,742	1,644	588	36,303	21,699
	既 済	2,527	57,606	21,236	18,915	1,750	571	36,370	21,710
	未 済	356	2,626	2,574	2,224	246	104	52	11
イ) 訴訟事件	新 受 済	1,333	6,165	6,133	5,017	758	358	32	24
	既 済	1,320	6,485	6,455	5,260	858	337	30	19
	未 済	332	2,427	2,418	2,075	239	104	9	9
略 式 事 件	新 受 済	-	12,057	-	-	-	-	12,057	7,300
	既 済	-	12,125	-	-	-	-	12,125	7,316
	未 済	-	41	-	-	-	-	41	-
そ の 他 の 事 件	新 受 済	1,205	39,055	14,841	13,725	886	230	24,214	14,375
	既 済	1,207	38,996	14,781	13,655	892	234	24,215	14,375
	未 済	24	158	156	149	7	-	2	2

資料 大阪高等裁判所

21-6

検察庁別被疑事件の

1) 各年中大阪地検管内各検察庁で取り扱った被疑事件に関するもので、道路交通法等違反被疑事件を除く。

検 察 庁	受 理								
	総 数	旧 受	新 受 理						再 起
			計	通 常 受 理			他の検察庁	家庭裁判所	
			計	検 察 官 認 知・直 受	司 法 警 察 員 か ら	か ら	か ら		
平 成 2 9 年	69,274	1,947	67,327	63,046	530	62,516	4,115	90	76
3 0	67,410	2,210	65,200	60,643	643	60,000	4,349	113	95
3 1 年・令和元	63,715	1,789	61,926	57,072	393	56,679	4,625	123	106
令 和 2	57,785	1,924	55,861	51,192	280	50,912	4,485	97	87
令 和 3 年	55,081	1,879	53,202	48,865	442	48,423	4,195	89	53
大阪地方検察庁	30,564	801	29,763	28,187	381	27,806	1,486	70	20
堺 支 部	3,251	152	3,099	2,847	47	2,800	231	19	2
岸 和 田 支 部	1,109	99	1,010	891	8	883	117	-	2
大阪区検察庁	7,236	362	6,874	5,485	5	5,480	1,376	-	13
大阪池田区検察庁	245	15	230	201	-	201	29	-	-
豊 中 区 検 察 庁	362	31	331	283	-	283	47	-	1
吹 田 区 検 察 庁	413	23	390	341	1	340	49	-	-
茨 木 区 検 察 庁	610	27	583	498	-	498	83	-	2
東大阪区検察庁	1,006	68	938	816	-	816	120	-	2
枚 方 区 検 察 庁	1,349	89	1,260	1,082	-	1,082	175	-	3
堺 区 検 察 庁	3,669	82	3,587	3,387	-	3,387	197	-	3
富 田 林 区 検 察 庁	741	5	736	706	-	706	29	-	1
羽 曳 野 区 検 察 庁	1,152	22	1,130	1,080	-	1,080	49	-	1
岸 和 田 区 検 察 庁	2,393	70	2,323	2,161	-	2,161	159	-	3
佐 野 区 検 察 庁	981	33	948	900	-	900	48	-	-

資料 法務省「検察統計年報」

21-7

少年被疑事件の

1) 大阪地方検察管内で取り扱った数で、少年法第20条又は第23条第1項の規定により家庭裁判所から送致された事件を除く。

年 次	受 理								
	総 数	旧 受	新 受 理						再 起 (20歳未満)
			計	通 常 受 理			他の検察庁から (20歳未満)		
			計	16歳未満	16・17歳	18・19歳			
平 成 2 9 年	6,874	161	6,713	6,575	1,065	2,021	3,489	138	-
3 0	6,481	154	6,327	6,175	792	1,956	3,427	151	1
3 1 年・令和元	5,949	117	5,832	5,683	749	1,812	3,122	147	2
令 和 2	5,306	117	5,189	5,023	638	1,841	2,544	165	1
令 和 3 年	4,543	119	4,424	4,265	559	1,537	2,169	158	1

資料 法務省「検察統計年報」

21-8

外国人被疑事件の

1) 時効再起事件の人員を含まない。
2) 既済の数と未済の数の合計が受理の「総数」に符合しないものがある。それは、この表の調査が「受理」及び「未済」については受理した時の、「既済」については事件の処理が既済となった時の被疑者の罪名が、それぞれ自動車による過失致死傷等及び道路交通法等違反であるものを除外していることによるものである。

年 次	受 理									
	総 数	旧 受	新 受 理						再 起	
			計	通 常 受 理			他の検察庁	家庭裁判所から		
			計	検 察 官 認 知・直 受	司 法 警 察 員 か ら	か ら	少 年 法 第 20 条	そ の 他		
平 成 2 9 年	1,988	107	1,881	1,682	54	1,628	184	8	2	5
3 0	1,965	134	1,831	1,590	43	1,547	236	1	-	4
3 1 年・令和元	2,360	78	2,282	1,946	50	1,896	316	10	4	6
令 和 2	2,411	132	2,279	1,838	37	1,801	426	1	4	10
令 和 3 年	2,003	98	1,905	1,554	27	1,527	344	2	-	5

資料 法務省「検察統計年報」

受理及び処理人員

総数	既 済							中 止	他の検察庁 に送致	家庭裁判所 に送致	未 済
	起 訴			不 起 訴							
	計	公判請求	略式命令 請求	計	起訴猶予	嫌疑不十分	その他				
67,051	12,775	6,810	5,965	46,415	38,836	4,420	3,159	20	3,677	4,164	2,210
65,619	13,270	7,176	6,094	44,406	36,974	4,080	3,352	23	3,967	3,953	1,789
61,792	13,087	7,243	5,844	40,747	33,426	3,672	3,649	18	4,258	3,682	1,924
55,851	12,326	6,725	5,601	36,044	28,922	3,695	3,427	20	4,082	3,379	1,879
53,527	11,501	6,275	5,226	35,343	27,716	4,147	3,480	18	3,853	2,812	1,514
29,828	5,219	5,219	-	20,954	16,410	2,185	2,359	3	1,687	1,965	740
3,156	723	723	-	1,345	495	486	364	-	241	847	112
1,087	328	328	-	575	233	152	190	4	180	-	28
6,843	2,329	5	2,324	3,247	2,355	650	242	5	1,262	-	371
227	101	-	101	120	90	23	7	-	6	-	17
340	158	-	158	167	110	37	20	1	14	-	19
385	150	-	150	221	166	41	14	-	14	-	23
575	278	-	278	275	183	65	27	-	22	-	31
957	382	-	382	528	382	99	47	-	47	-	47
1,279	569	-	569	660	479	133	48	-	50	-	60
3,611	530	-	530	2,911	2,720	151	40	2	168	-	53
740	95	-	95	633	586	15	32	-	12	-	1
1,151	140	-	140	994	888	35	71	-	17	-	-
2,371	361	-	361	1,913	1,838	63	12	2	95	-	10
977	138	-	138	800	781	12	7	1	38	-	2

受理及び処理人員

総数	既 済						年齢超過後の処分 (20歳以上)	未 済
	不起訴・中止 (20歳未満)	他の検察庁に送致 (20歳未満)	家 庭 裁 判 所 に 送 致					
			16歳未満	16・17歳	18・19歳			
6,720	420	13	976	1,940	3,369	2	154	
6,364	454	15	753	1,829	3,308	5	117	
5,832	450	19	692	1,701	2,965	5	117	
5,187	471	19	566	1,715	2,407	9	119	
4,479	559	23	512	1,385	1,997	3	64	

受理及び処理人員

総数	既 済							中 止	他の検察庁 に送致	家庭裁判所 に送致	未 済
	起 訴			不 起 訴							
	計	公判請求	略式命令 請求	計	起訴猶予	嫌疑不十分	その他				
1,856	682	542	140	916	640	243	33	2	178	78	134
1,888	676	517	159	897	670	191	36	2	231	82	78
2,224	955	783	172	875	632	184	59	2	302	90	132
2,310	880	704	176	951	700	213	38	6	411	62	98
1,911	729	584	145	807	557	215	35	1	330	44	95

21-9

家事審判事件

1) 大阪高等裁判所及び大阪家庭裁判所が取り扱ったものである。ただし、新受件数欄の事件別の数値については、大阪家庭裁判所が取り扱ったもののみ計上しているため、事件別の数値の合計数と総数とは必ずしも一致しない。

年次	旧受件数	新								受	
		総数	失踪宣告等	子の氏の変更	養子縁組	死後離縁	特別養子縁組等	特別代理人選任	後見人等選任		
平成29年	3,729	64,366	211	12,156	72	131	41	645	822		
30	3,583	66,371	198	11,584	64	158	46	681	647		
31年・令和元	4,302	69,595	180	11,471	66	161	50	646	690		
令和2	4,441	70,608	179	10,801	58	132	51	598	628		
令和3年	4,821	74,845	160	10,375	71	132	49	742	672		
大阪高等裁判所	-	-		
大阪家庭裁判所	4,821	74,845	160	10,375	71	132	49	742	672		
本庁	3,364	54,862	134	7,217	56	106	38	514	497		
堺支部	869	13,224	16	1,982	10	15	8	163	106		
岸和田支部	588	6,759	10	1,176	5	11	3	65	69		

資料 大阪高等裁判所、大阪家庭裁判所

21-10

家事調停

1) 大阪高等裁判所及び大阪家庭裁判所が取り扱ったものである。ただし、新受件数欄の事件別の数値については、大阪家庭裁判所が取り扱ったもののみ計上しているため、事件別の数値の合計数と総数とは必ずしも一致しない。
 ア) 「相続人廃除等」の家事調停事件に計上されるのは、家事審判法(旧法)が適用される事件のみである。
 イ) 兄弟関係、父の確認等を含む。

年次	旧受件数	新						受		
		総数	夫婦同居等	婚姻費用分担	子の監護処分	財産分与	祭祀承継者の指定	親権者等の変更	扶養	
平成29年	4,768	9,817	8	1,660	2,574	141	13	469	38	
30	4,842	9,273	6	1,558	2,344	145	8	499	36	
31年・令和元	4,965	9,486	9	1,672	2,442	138	9	462	31	
令和2	5,576	9,051	4	1,653	2,369	151	8	394	31	
令和3年	6,846	9,357	6	1,650	2,586	153	10	407	39	
大阪高等裁判所	1	6	
大阪家庭裁判所	6,845	9,351	6	1,650	2,586	153	10	407	39	
本庁	5,076	6,938	4	1,238	1,839	112	7	296	29	
堺支部	1,125	1,489	2	267	459	24	2	59	7	
岸和田支部	644	924	-	145	288	17	1	52	3	

資料 大阪高等裁判所、大阪家庭裁判所

21-11

少年保護事件

1) 各年中大阪家庭裁判所が取り扱ったものである。
 ア) 業務上横領と遺失物等横領の合計である。 イ) 道路交通法のほか、自動車の保管場所の確保等に関する法律を含む。

年次	旧受件数	新										
		総数	刑					法				
			計	窃盗	強盗・強盗致死傷等	恐喝	ア) 横領	傷害	暴行	殺人		
平成29年	1,101	7,783	4,427	1,673	27	42	415	294	85	-		
30	971	7,142	4,092	1,442	48	71	304	281	88	1		
31年・令和元	1,052	6,521	3,774	1,291	40	48	317	297	85	3		
令和2	903	5,791	3,490	1,236	73	78	265	314	70	2		
令和3年	1,077	4,767	2,812	1,012	25	36	167	173	72	1		
本庁	706	3,199	1,902	669	16	24	126	117	56	1		
堺支部	371	1,568	910	343	9	12	41	56	16	0		

資料 大阪家庭裁判所

受 理 件 数

件 数										既 済 件 数	未 済 件 数
相 続 放 棄	遺 言 書 検 認	改 氏	改 名	就 籍	戸 籍 訂 正	保 護 者 等 選 任	親 権 者 等 変 更	そ の 他			
16,614	1,095	1,258	655	26	66	16	176	30,381		64,512	3,583
17,466	1,104	1,148	522	14	50	12	132	32,542		65,652	4,302
18,101	1,198	1,145	581	30	53	8	123	35,091		69,455	4,442
18,905	1,208	1,067	550	36	37	7	112	36,238		70,228	4,821
20,691	1,283	1,073	502	14	44	2	138	38,897		74,818	4,848
...		-	-
20,691	1,283	1,073	502	14	44	2	138	38,897		74,818	4,848
15,679	978	812	406	13	38	1	112	28,261		54,788	3,438
3,267	229	164	69	1	6	-	20	7,168		13,263	830
1,745	76	97	27	-	-	1	6	3,468		6,767	580

事 件 受 理 件 数

件 数										既 済 件 数	未 済 件 数
ア) 相 続 人 廃 除 等	遺 産 分 割	婚 姻 中 の 夫 婦 間 の 事 件	婚 姻 外 の 男 女 間 の 事 件	離 婚 後 等 の 慰 謝 料	親 族 間 争 紛	イ) 親 子 ・ 婚 姻 関 係 の 存 否 等	離 縁	そ の 他			
-	948	3,016	22	39	99	280	78	428		9,743	4,842
-	938	2,863	9	38	102	257	96	370		9,150	4,965
-	965	2,893	14	34	107	237	83	380		8,875	5,576
-	847	2,836	14	26	74	220	63	354		7,781	6,846
-	978	2,732	14	36	80	217	95	348		10,513	5,690
...		6	1
-	978	2,732	14	36	80	217	95	348		10,507	5,689
-	753	2,054	9	29	61	167	76	264		7,646	4,368
-	143	410	5	6	9	30	9	57		1,763	851
-	82	268	-	1	10	20	10	27		1,098	470

取 扱 人 員

件 数										既 済 人 員	未 済 人 員
強 制 性 交 等	犯		特 別 法 犯						ぐ 犯		
	過 失 運 転 ・ 業 務 上 (重) 過 失 致 死 傷	そ の 他	計	暴 力 行 為 等	覚 醒 剤	毒 物 ・ 劇 物	イ) 道 路 交 通 等	そ の 他			
8	1,104	779	3,309	12	10	2	2,674	611	47	7,913	971
18	1,053	786	2,998	15	11	-	2,437	535	52	7,061	1,052
10	852	831	2,713	5	13	-	2,114	581	34	6,670	903
14	747	691	2,250	9	20	-	1,682	539	51	5,617	1,077
11	642	673	1,900	8	21	1	1,357	513	55	5,023	821
9	407	477	1,267	5	17	1	889	355	30	3,433	472
2	235	196	633	3	4	-	468	158	25	1,590	349

21-12

刑務所・拘置所別

1) 各年における法務省大阪矯正管区の府内に所在する施設の一日平均収容人員である。
一日平均収容人員は、収容延人員を年間日数で除した人員である。

年次	総平均人員			受刑者		少年受刑者(内数)		死刑確定者	
	計	男子	女子	男子	女子	男子	女子	男子	女子
平成29年	2,965	2,845	120	2,080	36	-	-	18	1
30年	2,797	2,675	122	1,989	33	1	-	19	1
31年・令和元	2,754	2,637	117	1,854	34	0	-	17	1
令和2	2,796	2,649	147	1,796	40	0	-	17	1
令和3年	2,785	2,643	142	1,861	45	1	-	18	1
大阪刑務所	1,652	1,652	-	1,549	-	1	-	-	-
堺拘置支所	-	-	-	-	-	-	-	-	-
岸和田拘置支所	13	4	9	3	1	-	-	-	-
大阪医療刑務所	77	68	9	68	9	-	-	-	-
大阪拘置所	1,043	918	125	241	34	-	-	18	1

資料 法務省「矯正統計年報」

21-13

事由別受刑者

1) 法務省大阪矯正管区の本所が府内に所在する施設が各年中に取り扱った人数である。
ア) 堺拘置支所、岸和田拘置支所、丸の内拘置支所、田辺拘置支所、新宮拘置支所を含む。
イ) 尼崎拘置支所を含む。

年次	前年からの繰越人員	入所									
		計	新入所	仮釈放の取消し	刑の一部執行猶予の取消し	刑の執行停止の取消し	労務場留置から刑の執行に移行	留置施設等から移送	逃走者し	施設間移送	その他
平成29年	2,148	5,633	2,635	47	-	3	39	54	-	2,855	-
30年	2,132	5,052	2,327	46	3	2	40	32	-	2,602	-
31年・令和元	1,979	4,991	2,308	65	5	1	23	24	-	2,565	-
令和2	1,922	4,894	2,364	44	10	-	23	24	-	2,429	-
令和3年	1,913	4,700	2,159	40	14	1	40	19	-	2,427	-
ア) 大阪刑務所	1,540	2,631	371	8	3	1	34	6	-	2,208	-
大阪医療刑務所	82	153	-	-	-	-	3	-	-	150	-
イ) 大阪拘置所	291	1,916	1,788	32	11	-	3	13	-	69	-

資料 法務省「矯正統計年報」

21-14

罪名別

1) 各年末現在における上記21-13表中の新入所受刑者に関するものである。
ア) わいせつ文書頒布等、強制わいせつ致死傷、強制性交等致死傷を含む。イ) 傷害致死を含む。
ウ) 危険運転致死傷、業務上過失致死傷、重過失致死傷、過失運転致死傷を加えたものである。エ) 強盗致死傷、強盗・強制性交等及び同致死を含む。

年次	総数	刑														
		計	公務執行妨害	犯人藏匿・証拠隠滅	放火	住居侵入	通貨偽装	文書偽造等	ア) わいせつ・強制わいせつ・強制性交等	賭博・富くじ	贈収賄	殺人	イ) 傷害	暴行	ウ) 過失致死傷	脅迫
平成29年	2,635	1,270	13	-	13	30	-	9	69	6	-	31	109	8	34	12
30年	2,327	1,185	8	1	9	34	-	11	67	2	-	26	112	13	31	11
31年・令和元	2,308	1,231	12	3	11	24	2	13	46	2	-	40	112	14	29	4
令和2	2,364	1,267	9	-	8	23	2	15	56	2	1	16	115	12	33	10
令和3年	2,159	1,143	4	3	9	19	-	11	86	-	-	24	110	12	26	7
大阪刑務所	371	186	-	2	1	5	-	-	9	-	-	3	15	1	3	1
大阪医療刑務所	-	-	-	-	-	-	-	-	-	-	-	-	-	-	-	-
大阪拘置所	1,788	957	4	1	8	14	-	11	77	-	-	21	95	11	23	6

資料 法務省「矯正統計年報」

一日平均収容人員

被告人		被疑者		労役場留置者		引致状による留置者		被監置者		観護措置の仮収容者	
男子	女子	男子	女子	男子	女子	男子	女子	男子	女子	男子	女子
684	76	10	4	53	4	0	0	0	-	-	-
610	81	12	4	45	2	0	0	-	-	-	-
724	77	9	3	33	2	0	0	-	-	-	-
789	101	12	3	35	1	0	0	-	-	-	-
707	90	13	5	44	1	0	0	-	-	-	-
69	-	0	-	35	-	0	-	-	-	-	-
-	-	-	-	-	-	-	-	-	-	-	-
0	7	0	-	0	1	-	-	-	-	-	-
-	-	-	-	0	-	-	-	-	-	-	-
638	83	13	5	8	1	0	0	-	-	-	-

入出所者人員

計	出											年末収容人員
	満期釈放	仮釈放	不定期終了	恩赦	刑行停止	刑の執行順序変更により労役場留置に移行	留置施設等に移送	逃走	死亡	施設間移送	その他	
5,649	496	383	-	-	1	37	29	-	54	4,645	4	2,132
5,205	487	465	-	-	4	31	24	-	67	4,114	13	1,979
5,049	443	389	-	-	2	28	22	-	45	4,104	16	1,922
4,903	402	395	-	-	1	32	17	-	53	3,995	8	1,913
4,708	357	369	-	-	1	40	17	-	47	3,866	11	1,905
2,546	314	298	-	-	1	37	8	-	4	1,874	10	1,625
162	11	17	-	-	-	-	-	-	42	92	-	73
2,000	32	54	-	-	-	3	9	-	1	1,900	1	207

新受刑者人員

法									特別法									
略取・誘拐及び人身売買	窃盗	強盗	詐欺	恐喝	横領・背任	盗品等関係	暴力行為等に関する法律	その他刑法	計	銃砲刀剣類所持等取締法	銃砲防止法	児童福祉法	麻薬及び向精神薬取締法	覚せい剤取締法	職業安定法	道路交通法	出入国管理及び難民認定法	その他の特別法
-	574	60	185	14	30	4	17	52	1,365	12	2	12	2	1,150	-	102	-	85
-	532	55	190	14	30	3	13	23	1,142	5	1	1	6	921	1	103	-	104
-	569	46	217	14	26	1	14	32	1,077	8	3	2	9	813	1	106	-	135
4	645	41	168	24	24	3	17	39	1,097	5	1	4	14	854	-	81	1	137
-	555	47	131	15	31	5	10	38	1,016	3	-	6	10	777	-	114	1	105
-	108	8	20	-	5	-	1	4	185	-	-	-	-	135	-	30	-	20
-	-	-	-	-	-	-	-	-	-	-	-	-	-	-	-	-	-	-
-	447	39	111	15	26	5	9	34	831	3	-	6	10	642	-	84	1	85

21-15

少年院の入出院

1) 法務省大阪矯正管区における府内に所在する少年院が各年中に取り扱った人数である。
ア) 年間収容延人員を年間日数で除した人員である。

年次	前年からの繰越人員	入 院						総 数	退 院
		総 数	新 収 容	戻 し 収 容	逃走者の連戻し	施設間の移送	そ の 他		
平成29年	248	268	232	-	-	32	4	303	1
30	213	224	191	1	-	23	9	256	-
31年・令和元	181	209	171	-	-	34	4	229	-
令和2	161	216	190	-	-	24	2	200	-
令和3年	177	177	148	-	-	29	-	209	-
浪速(男子)	74	75	62	-	-	13	-	87	-
交野(女子)	31	33	25	-	-	8	-	34	-
和泉(男子)	58	52	45	-	-	7	-	66	-
泉南(男子)	14	17	16	-	-	1	-	22	-

資料 法務省「少年矯正統計年報」

21-16

少年鑑別所の

1) 大阪少年鑑別所が取り扱った各年中の状況である。
ア) それぞれ年間収容延人員を年間日数で除し、単位以下を四捨五入した人員である。

年次	前年からの繰越人員	入 所								総 数	保 護 処 分
		総 数	新 収 容				逃走者の連戻し	施設間の移送	仮 収 容		
			本来の観護の措置	勾留に代る観護の措置	拘 留	そ の 他					
平成29年	65	995	595	132	148	6	-	111	3	1,004	502
30	56	1,070	687	135	139	1	-	105	3	1,075	605
31年・令和元	51	983	654	103	124	3	-	98	1	981	535
令和2	53	986	610	105	169	1	-	98	3	1,012	535
令和3年	27	793	492	76	145	2	-	77	1	783	429

資料 法務省「少年矯正統計年報」

21-17

人権侵犯事件

1) 大阪法務局が各年中に取り扱ったものである。

年次	総 数	旧 受	新 受 理													
			総 数	私 人 等 に												
				人身売買	売 春	児童ポルノ	暴行・虐待	私 的 裁 断	医 療 関 係	人身の自由関係	社会福祉施設関係	村八分	差別 待遇	参政権 関係	プライバシー関係	集会、結社及び表現の自由関係
平成29年	1,382	51	1,331	-	-	-	168	-	19	24	13	-	59	-	199	-
30	1,478	64	1,414	-	-	-	150	-	33	6	15	-	53	-	188	-
31年・令和元	1,581	122	1,459	-	-	-	158	-	26	3	11	-	42	-	144	-
令和2	820	106	714	-	-	-	90	-	6	2	2	-	21	-	140	-
令和3年	788	31	757	-	-	-	77	-	4	-	2	-	72	-	111	-

資料 法務省「人権侵犯事件統計年報」

及び収容人員

出 院					年 末 収 容 人 員	ア) 1日平均 収 容 人 員	新 収 容 者 の 年 齢 別		
仮 退 院	保護処分取消し	逃 走	施設間の移送	そ の 他			15 歳 以 下	16 ～ 17 歳	18 歳 以 上
273	2	-	19	8	213	223	51	117	64
230	-	-	15	11	181	191	41	92	58
208	-	-	16	5	161	165	43	74	54
185	1	-	13	1	177	173	23	96	71
195	-	-	13	1	145	139	32	60	56
82	-	-	4	1	62	59	2	15	45
30	-	-	4	-	30	29	4	11	10
61	-	-	5	-	44	43	24	21	-
22	-	-	-	-	9	7	2	13	1

入 退 所 及 び 収 容 人 員

退 所								年 末 収 容 人 員	ア) 1日平均 収 容 人 員	新 収 容 者 の 年 齢 別		
知事・児童相 談所長送致	検察官送致	審判不開始・不処分	観護措置の 取 消 し	試験観察	逃 走	施設間 の 移 送	そ の 他			15歳以下	16～17歳	18歳以上
8	10	1	134	114	-	71	164	56	57	165	274	330
6	9	4	88	140	-	71	152	51	66	149	317	386
3	16	5	82	117	-	86	137	53	59	133	265	360
6	9	4	78	127	-	72	181	27	59	104	288	367
4	9	1	47	93	-	52	148	37	46	97	228	257

の 受 処 理 件 数

件 数															既 済	未 済
関 する も の									公 務 員 等 の 職 務 執 行 に 関 する も の							
信教の 自 由 関 係	教育を 受ける 権 利 関 係	労働権 関 係	住居・ 生活の 安 全 関 係	強制・ 強 要	組織又 は多衆 の威力 関 係	交 通 事 故	犯 罪 者 被害者	そ の 他	警 察 官 関 する も の	そ の 他 の 公 務 員 関 する も の	教 育 関 係	学 校 に お け る 学 校 職 員 関 係	刑 務 職 員 関 係	そ の 他 の 公 務 員 関 する も の		
1	-	178	71	89	1	-	-	1	27	-	134	309	18	20	1,318	64
1	-	215	113	116	2	1	-	-	30	-	166	260	9	56	1,356	122
-	-	179	76	100	-	-	-	-	25	2	131	514	6	42	1,475	106
-	-	96	33	54	-	-	-	-	7	-	56	195	3	9	789	31
-	-	105	22	44	-	-	-	-	5	-	50	262	-	3	707	81

21-18

刑法犯罪種別

1) 検挙件数は、各年とも検挙地主義により計上している。 2) 成人・少年の区分は、犯行時の年齢による。

罪種	認知件数	既届	被害者・被害関係者の届出				告訴 ・ 告発	その他	警察官現認
			110番通報		その他				
			件数	人数	件数	人数			
平成29年	107,023	101,815	101,333	20,753	80,580	261	221	392	
30年	95,558	90,902	90,428	17,957	72,471	250	224	427	
31年・令和元	84,672	80,099	79,609	14,705	64,904	249	241	368	
令和2	68,351	64,348	63,907	11,998	51,909	262	179	334	
令和3年	62,690	59,201	58,778	10,771	48,007	258	165	334	
凶悪犯	殺人	114	107	91	70	21	1	15	3
	強傷	3	2	2	2	-	-	-	1
	強盗	66	66	65	44	21	-	1	-
	強制的性交等	2	2	2	1	1	-	-	-
	強盗・準強盗	71	69	69	50	19	-	-	1
	放火	130	120	90	59	31	-	30	-
粗暴犯	強制的性交等	154	143	142	29	113	-	1	-
	凶器準備集合	1	-	-	-	-	-	-	-
	暴行	1,345	1,316	1,302	651	651	2	12	18
	傷害	2,121	2,083	2,031	844	1,187	14	38	23
窃盗犯	脅迫	261	255	248	93	155	7	-	-
	恐喝	107	101	93	11	82	8	-	-
知能犯	窃盗	45,105	43,798	43,767	7,121	36,646	2	29	63
	詐欺	3,426	3,049	2,971	286	2,685	75	3	-
	横領	110	101	60	1	59	41	-	-
	偽造	170	106	74	6	68	31	1	1
風俗犯	汚職・背任	8	7	2	-	2	5	-	-
	賭博	12	2	2	1	1	-	-	1
	強制わいせつ	508	485	481	173	308	4	-	-
	公然わいせつ	387	334	331	162	169	-	3	20
その他	・わいせつ物	32	8	8	1	7	-	-	5
	占有離脱物横領	1,189	214	214	31	183	-	-	-
	住居侵入	756	695	691	323	368	1	3	26
	略取・誘拐	39	35	32	10	22	3	-	-
その他	盗品の他	202	6	6	4	2	-	-	4
	その他	6,371	6,097	6,004	798	5,206	64	29	168

資料 大阪府警察犯罪対策戦略本部

21-19

法令、月別売春

1) 大阪府警が各月中に取り扱ったものである。

法令	総数		1月		2月		3月		4月		5月	
	件数	人数	件数	人数	件数	人数	件数	人数	件数	人数	件数	人数
平成29年	64	81	6	8	5	12	6	17	6	6	3	3
30年	29	71	7	8	-	-	1	1	3	4	2	4
31年・令和元	79	90	3	3	1	1	5	5	1	15	1	-
令和2	127	165	14	16	14	13	18	18	9	9	2	1
令和3年	64	50	9	10	3	3	10	9	8	2	-	-
売春防止法	11	8	3	3	-	-	3	1	2	1	-	-
職業安定法	2	2	-	-	-	-	2	2	-	-	-	-
児童福祉法	4	5	2	3	-	-	1	2	1	-	-	-
児童買春・児童ポルノ法	47	35	4	4	3	3	4	4	5	1	-	-
労働基準法	-	-	-	-	-	-	-	-	-	-	-	-
風営適正化法	-	-	-	-	-	-	-	-	-	-	-	-
売春関係条例	-	-	-	-	-	-	-	-	-	-	-	-
その他	-	-	-	-	-	-	-	-	-	-	-	-

資料 大阪府警察本部生活安全部保安課

21-20

刑法犯年齢、罪種別検挙人員

1) 犯行時の年齢による。

年 齢	総 数	凶 悪 犯	粗 暴 犯	窃 盗 犯	知 能 犯	風 俗 犯	そ の 他	
人								
平成 29年	16,970	563	3,431	7,485	958	761	3,772	
30	15,918	555	3,525	6,867	890	701	3,380	
31年・令和元	15,561	501	3,390	6,848	904	700	3,218	
令和 2	14,965	570	3,525	6,535	822	656	2,857	
令和 3年	13,626	483	2,960	6,158	822	711	2,492	
少年	総 数	1,648	57	244	819	75	69	384
	14歳	199	6	28	103	1	14	47
	15	271	3	37	135	1	15	80
	16	375	3	46	216	10	7	93
	17	296	12	49	154	14	13	54
	18	230	13	33	97	24	7	56
	19	277	20	51	114	25	13	54
	総 数	11,978	426	2,716	5,339	747	642	2,108
	20歳	275	15	48	115	22	5	70
	21	318	19	56	130	30	14	69
22	317	20	63	114	29	14	77	
23	279	15	66	118	25	16	39	
24	270	14	67	103	10	20	56	
25	239	17	54	83	24	23	38	
26	271	24	71	91	21	22	42	
27	212	16	52	78	16	11	39	
28	216	8	60	80	17	14	37	
29	212	8	47	79	21	15	42	
30	198	14	63	61	14	13	33	
31	210	11	56	75	11	22	35	
32	186	7	45	78	16	11	29	
33	195	7	52	72	16	20	28	
34	174	4	50	66	6	15	33	
35	204	8	67	66	15	15	33	
36	213	10	65	70	21	20	27	
37	212	10	65	66	19	17	35	
38	200	4	65	77	14	15	25	
39	180	14	40	68	26	7	25	
40~44	1,012	35	278	369	76	80	174	
45~49	1,193	37	364	432	91	74	195	
50~54	1,033	30	264	440	67	61	171	
55~59	781	18	179	351	47	34	152	
60~64	630	11	129	309	41	22	118	
65~69	633	11	99	339	30	22	132	
70歳以上	2,115	39	251	1,409	22	40	354	
成人								

21-21

市町村別刑法犯認知・検挙件数

1) 発生地主義を採用しているため、検挙警察署の府内外を問わず、その市町村で発生した事件の検挙件数が計上されている。
 ア) 発生地を特定できないもの及び他署管内発生事件を自署事件として処理したものを計上している。

市 町 村	令 和 2 年		令 和 3 年		市 町 村	令 和 2 年		令 和 3 年	
	認知件数	検挙件数	認知件数	検挙件数		認知件数	検挙件数	認知件数	検挙件数
総 数	68,351	21,545	62,690	19,222	柏 原 市	301	91	246	83
大 阪 市	33,774	10,275	30,764	9,482	羽 曳 野 市	507	223	482	197
堺 市	5,247	1,833	4,875	1,593	門 真 市	1,086	356	1,076	284
岸 和 田 市	1,445	337	1,299	346	摂 津 市	570	260	534	139
豊 中 市	1,870	683	1,614	529	高 石 市	329	109	338	120
池 田 市	450	201	431	147	藤 井 寺 市	360	158	291	113
吹 田 市	1,576	491	1,486	434	東 大 阪 市	3,858	1,122	3,410	927
泉 大 津 市	515	188	484	193	泉 南 市	429	132	314	113
高 槻 市	1,458	409	1,478	363	四 條 畷 市	348	134	376	94
貝 塚 市	529	184	442	186	交 野 市	276	75	240	83
守 口 市	1,039	298	964	252	大 阪 狭 山 市	295	87	226	68
枚 方 市	1,647	521	1,447	453	大 阪 南 市	248	69	199	77
茨 木 市	1,466	430	1,367	346	島 本 町	81	21	67	15
八 尾 市	1,722	459	1,683	445	豊 能 町	39	20	20	6
泉 佐 野 市	693	224	610	210	能 勢 町	18	12	34	11
富 田 林 市	553	166	411	149	忠 岡 町	86	34	109	50
寝 屋 川 市	1,466	483	1,354	417	熊 取 町	189	59	146	30
河 内 長 野 市	350	121	304	137	田 尻 町	66	29	47	24
松 原 市	849	275	799	247	岬 町	78	23	64	24
大 東 市	733	277	807	204	太 子 町	39	32	30	9
和 泉 市	1,016	296	1,066	368	河 南 町	58	14	47	12
箕 面 市	572	244	545	180	千 早 赤 阪 村	10	2	13	2
					ア) そ の 他	110	88	151	60

資料 大阪府警察犯罪対策戦略本部

21-22 罪種・学職別刑法犯再犯少年人員

罪 種	総 数	児 童 ・ 生 徒 ・ 学 生						一 般 少 年			再 犯 率
		総 数	小 学 生	中 学 生	高 校 生	大 学 生	各 種 学 校 生	総 数	有 職	無 職	
平成29年	3,138	2,467	270	1,132	834	135	96	671	372	299	
うち再犯	1,081	662	17	330	276	18	21	419	232	187	34.4
30	2,804	2,044	192	874	779	130	69	760	467	293	
うち再犯	1,094	596	18	278	257	23	20	498	282	216	39.0
31年・令和元	2,556	1,872	204	674	773	151	70	684	422	262	
うち再犯	903	495	14	201	240	25	15	408	246	162	35.3
令和2	2,313	1,695	186	544	808	97	60	618	386	232	
うち再犯	901	499	16	158	305	8	12	402	247	155	39.0
令和3年	1,974	1,499	147	535	685	74	58	475	313	162	
うち再犯	704	416	4	155	236	7	14	288	193	95	35.7
凶 悪 犯	64	40	9	11	15	1	4	24	18	6	
うち再犯	30	14	-	3	10	-	1	16	13	3	46.9
粗 暴 犯	299	199	24	86	80	5	4	100	65	35	
うち再犯	152	76	2	33	37	1	3	76	52	24	50.8
窃 盗 犯	984	761	75	254	373	32	27	223	140	83	
うち再犯	345	220	2	79	132	1	6	125	73	52	35.1
知 能 犯	69	29	-	2	18	3	6	40	21	19	
うち再犯	29	5	-	1	2	1	1	24	13	11	42.0
風 俗 犯	84	77	6	32	32	6	1	7	6	1	
うち再犯	15	13	-	4	9	-	-	2	2	-	17.9
そ の 他	474	393	33	150	167	27	16	81	63	18	
うち再犯	133	88	-	35	46	4	3	45	40	5	28.1

資料 大阪府警察本部生活安全部少年課

21-23

刑法犯少年

1) 大阪府警が各年中に取り扱った検挙・補導人員で、交通関係法令は含まない。

罪 種	総 数	学 職									
		児 童 ・ 生 徒 ・ 学 生						一 般 少 年			
		総 数	小 学 生	中 学 生	高 校 生	大 学 生	各 種 学 校 生	総 数	有 職	無 職	
	人										
平成 29 年	3,138	2,467	270	1,132	834	135	96	671	372	299	
30	2,804	2,044	192	874	779	130	69	760	467	293	
31 年・令和元	2,556	1,872	204	674	773	151	70	684	422	262	
令和 2	2,313	1,695	186	544	808	97	60	618	386	232	
令和 3 年	1,974	1,499	147	535	685	74	58	475	313	162	
凶 悪 犯	64	40	9	11	15	1	4	24	18	6	
殺 人 犯	6	3	-	1	-	-	2	3	1	2	
強 盗 犯	32	16	-	2	13	-	1	16	13	3	
放 火 犯	16	16	9	6	-	1	-	-	-	-	
強 制 性 交 渉 犯	10	5	-	2	2	-	1	5	4	1	
粗 暴 犯	299	199	24	86	80	5	4	100	65	35	
暴 行 犯	85	68	14	38	15	-	1	17	14	3	
傷 害 犯	160	101	9	38	49	4	1	59	39	20	
恐 喝 犯	36	16	1	5	8	1	1	20	10	10	
そ の 他 犯	18	14	-	5	8	-	1	4	2	2	
窃 盗 犯	984	761	75	254	373	32	27	223	140	83	
自 動 車 盗 犯	4	-	-	-	-	-	-	4	3	1	
オ ー ト バ イ 盗 犯	139	103	1	38	64	-	-	36	24	12	
自 転 車 盗 犯	250	201	19	69	86	15	12	49	32	17	
ひ っ た く り 犯	19	12	-	-	11	1	-	7	2	5	
車 上 ね ら い 犯	20	16	4	2	8	2	-	4	1	3	
部 品 ね ら い 犯	76	55	1	8	45	-	1	21	12	9	
万 引 き 犯	316	253	41	98	98	9	7	63	36	27	
そ の 他 犯	160	121	9	39	61	5	7	39	30	9	
知 能 犯	69	29	-	2	18	3	6	40	21	19	
詐 欺 犯	62	24	-	2	13	3	6	38	19	19	
そ の 他 犯	7	5	-	-	5	-	-	2	2	-	
風 俗 犯	84	77	6	32	32	6	1	7	6	1	
強 制 わ い せ つ 犯	55	52	5	23	19	4	1	3	3	-	
公 然 わ い せ つ 等 犯	29	25	1	9	13	2	-	4	3	1	
そ の 他 犯	474	393	33	150	167	27	16	81	63	18	
占 有 離 脱 物 横 領 犯	190	161	14	37	79	19	12	29	23	6	
住 居 侵 入 犯	93	85	-	59	20	5	1	8	5	3	
そ の 他 犯	191	147	19	54	68	3	3	44	35	9	

資料 大阪府警察本部生活安全部少年課

検 挙 ・ 補 導 人 員

年						齢						
触 法 少 年						犯 罪 少 年						
総 数	10歳未満	10 歳	11 歳	12 歳	13 歳	総 数	14 歳	15 歳	16 歳	17 歳	18 歳	19 歳
738	100	59	50	159	370	2,400	414	500	436	353	351	346
568	69	34	48	131	286	2,236	317	379	440	375	336	389
467	71	58	40	85	213	2,089	276	341	455	342	317	358
391	82	24	52	69	164	1,922	201	354	427	344	329	267
380	59	29	31	90	171	1,594	199	270	374	294	224	233
14	4	3	-	6	1	50	6	3	3	12	13	13
-	-	-	-	-	-	6	1	-	-	-	1	4
2	-	-	-	2	-	30	-	3	2	9	12	4
11	4	3	-	3	1	5	4	-	-	-	-	1
1	-	-	-	1	-	9	1	-	1	3	-	4
63	3	7	5	22	26	236	28	37	46	49	30	46
35	2	4	3	12	14	50	9	11	6	6	13	5
22	1	3	2	7	9	138	16	20	26	29	11	36
3	-	-	-	1	2	33	2	3	5	14	6	3
3	-	-	-	2	1	15	1	3	9	-	-	2
183	37	13	12	41	80	801	103	134	216	153	96	99
-	-	-	-	-	-	4	-	-	-	1	-	3
9	-	-	-	3	6	130	18	44	38	19	6	5
48	11	5	2	11	19	202	29	31	53	34	25	30
-	-	-	-	-	-	19	-	1	6	7	1	4
6	1	-	1	2	2	14	-	-	2	5	4	3
4	-	-	-	1	3	72	3	10	25	27	4	3
85	22	8	7	14	34	231	39	35	67	33	30	27
31	3	-	2	10	16	129	14	13	25	27	26	24
1	-	-	-	-	1	68	1	1	9	13	24	20
1	-	-	-	-	1	61	1	1	8	7	24	20
-	-	-	-	-	-	7	-	-	1	6	-	-
16	-	-	4	3	9	68	14	15	7	13	7	12
11	-	-	3	3	5	44	11	9	5	7	5	7
5	-	-	1	-	4	24	3	6	2	6	2	5
103	15	6	10	18	54	371	47	80	93	54	54	43
30	3	2	8	5	12	160	12	29	35	27	29	28
33	-	-	-	8	25	60	22	7	14	3	10	4
40	12	4	2	5	17	151	13	44	44	24	15	11

21-24 ぐ犯・不良行為少年、行為・学職・年齢別補導人員

(1) 不良行為少年

行 為	総 数	学 職						年 齢							
		児 童 ・ 生 徒 ・ 学 生					有 職 年 少	無 職 年 少	14 歳 未 満	14 歳	15 歳	16 歳	17 歳	18 歳	19 歳
		学 生 生 徒	小 学 生	中 学 生	高 校 生	そ の 他 学 生									
平 成 2 9 年	74,078	57,044	83	9,314	44,731	2,916	4,938	12,096	1,935	4,016	11,515	27,783	23,238	5,508	83
3 0	51,218	39,826	60	6,152	32,000	1,614	3,463	7,929	1,120	2,773	7,665	18,351	17,956	3,327	26
3 1 年・令和元	51,595	41,387	47	5,395	34,594	1,351	3,244	6,964	854	2,299	7,777	19,772	17,585	3,269	39
令 和 2	50,126	41,590	31	5,389	34,953	1,217	2,560	5,976	865	2,251	7,210	19,121	17,385	3,279	15
令 和 3 年	49,675	42,405	52	5,450	35,764	1,139	2,228	5,042	1,084	2,372	6,420	17,505	17,851	4,438	5
飲 酒	277	233	-	71	160	2	9	35	20	32	36	87	89	13	-
喫 煙	6,295	4,354	3	572	3,528	251	814	1,127	85	275	684	2,075	2,579	594	3
粗 暴 行 為	62	58	6	31	21	-	2	2	15	12	16	9	9	1	-
暴 走 行 為	46	41	-	4	35	2	1	4	2	2	3	32	7	-	-
深夜はいかい	42,668	37,393	40	4,675	31,799	879	1,402	3,873	915	2,017	5,620	15,239	15,091	3,785	1
怠 学	206	206	1	50	153	2	-	-	19	20	28	43	55	41	-
不健全性的行為	23	23	-	3	19	1	-	-	1	2	9	5	3	3	-
不健全娛樂	18	18	-	4	14	-	-	-	2	-	9	2	4	1	-
そ の 他	80	79	2	40	35	2	-	1	25	12	15	13	14	-	1

(2) ぐ 犯 少 年

年 次	総 数	学 職						年 齢							
		児 童 ・ 生 徒 ・ 学 生					有 職 年 少	無 職 年 少	14 歳 未 満	14 歳	15 歳	16 歳	17 歳	18 歳	19 歳
		学 生 生 徒	小 学 生	中 学 生	高 校 生	そ の 他 学 生									
平 成 2 9 年	169	138	14	79	42	3	11	20	49	33	32	28	24	2	1
3 0	146	130	15	76	36	3	4	12	50	30	24	32	10	-	-
3 1 年・令和元	127	110	19	67	24	-	9	8	49	27	16	20	12	3	-
令 和 2	159	136	14	84	36	2	14	9	66	21	20	31	20	-	1
令 和 3 年	80	72	6	34	32	-	3	5	22	11	15	18	11	3	-

資料 大阪府警察本部生活安全部少年課

21-25 児 童 虐 待 通 告 児 童 数

年 次	総 数	虐 待 種 別			
		身 体 的 虐 待	性 的 虐 待	ネ グ レ ク ト	心 理 的 虐 待
平 成 2 9 年	9,305	1,813	22	826	6,644
3 0	11,119	2,217	25	1,079	7,798
3 1 年・令和元	12,609	2,462	16	1,216	8,915
令 和 2	12,294	2,248	15	1,108	8,923
令 和 3 年	12,025	2,230	23	996	8,776

資料 大阪府警察本部生活安全部少年課

21-26 特殊詐欺認知件数と被害金額

1) 被害金額は、キャッシュカード手交型の特殊詐欺におけるATM引出(窃取)額を含む。

区 分	認 知 件 数			被 害 金 額		
	令 和 2 年	令 和 3 年	対 前 年 率 増 減 %	令 和 2 年	令 和 3 年	対 前 年 率 増 減 %
総 数	1,107	1,538	38.9	2,248,060	2,414,409	7.4
オレオレ詐欺	62	93	50.0	215,305	303,863	41.1
預貯金詐欺	425	274	△35.5	604,911	407,275	△32.7
架空料金請求詐欺	210	159	△24.3	977,594	583,197	△40.3
融資保証金詐欺	27	4	△85.2	27,321	7,057	△74.2
還付金詐欺	252	817	224.2	263,837	840,758	218.7
金融商品詐欺	3	-	△100.0	22,500	-	△100.0
交際あっせん詐欺	-	-	-	0	-	-
ギャンブル詐欺	6	-	△100.0	5,286	-	△100.0
その他の特殊詐欺	-	-	-	0	-	-
キャッシュカード詐欺盗	122	191	56.6	131,306	272,260	107.3

資料 大阪府警察本部特殊詐欺捜査課

21-27 法令別特別法令違反事件の検挙件数及び検挙人員

法 令	平成30年		平成31年・令和元年		令和2年		令和3年			
	検 挙 件 数	検 挙 人 員	検 挙 件 数	検 挙 人 員	検 挙 件 数	検 挙 人 員	総 数	大 阪 市 域 内 警 察 署	大 阪 市 域 外 警 察 署	検 挙 人 員
総 数	5,852	5,418	5,887	5,412	5,438	4,986	5,115	2,773	2,342	4,328
公 職 選 挙 法	1	2	17	28	4	5	6	3	3	6
外 国 人 登 録 法	-	-	-	-	-	-	-	-	-	-
入 管 法	269	243	305	275	324	299	244	187	57	209
軽 犯 罪 法	260	285	263	299	302	307	272	110	162	293
自 転 車 競 技 法	-	-	-	-	-	-	-	-	-	-
競 馬 法	-	-	-	-	-	-	-	-	-	-
風 営 適 正 化 法	106	281	131	337	92	249	44	27	17	141
売 春 防 止 法	16	51	35	46	58	83	11	10	1	8
児 童 福 祉 法	8	16	12	19	12	11	13	6	7	11
出 資 法	8	13	8	6	14	13	12	6	6	14
宅 建 業 法	1	2	1	1	1	3	-	-	-	-
関 税 法	11	25	5	7	4	13	-	-	-	-
外 為 法	1	2	-	1	-	-	-	-	-	-
銃 刀 法	303	264	282	237	257	225	260	109	151	218
火 薬 類 取 締 法	1	1	5	4	5	4	1	-	1	1
麻 薬 等 取 締 法	46	24	90	36	73	28	90	69	21	28
大 麻 取 締 法	421	321	531	397	528	437	610	287	323	455
覚 醒 剤 取 締 法	1,845	1,276	1,645	1,122	1,542	1,058	1,505	912	593	971
毒 劇 物 法	21	19	15	12	8	7	23	9	14	18
廃 棄 物 処 理 法	338	416	329	386	362	434	358	166	192	424
労 働 基 準 法	11	17	8	19	8	10	4	3	1	11
職 業 安 定 法	7	27	5	4	7	20	4	4	-	4
そ の 他 の 特 別 法	1,059	1,029	1,058	1,070	883	871	776	353	423	734
迷 惑 防 止 条 例	861	831	921	868	731	685	674	420	254	599
そ の 他 の 条 例	258	273	226	238	223	224	208	92	116	183

資料 大阪府警察犯罪対策戦略本部

21-28 暴力団罪種、法令別検挙・送致人員

1) 大阪府警が各年中に取り扱ったものである。

年次	総数	刑 法 犯											特 別 法 犯					
		計	殺 人	強 盗	暴 行	傷 害	脅 迫	恐 喝	窃 盗	詐 欺	賭 博	そ の 他	計	軽 犯 罪 法	銃 刀 法	売 防 止 法	覚 醒 剤 法	そ の 他
平成29年	1,822	915	11	40	84	212	43	81	177	106	55	106	907	6	26	2	692	181
30	1,690	871	17	51	75	178	51	89	142	90	33	145	819	6	4	15	596	198
31年・令和元	1,515	815	18	17	53	157	38	75	161	96	23	177	700	7	11	3	501	178
令和2	1,256	632	10	17	65	149	54	56	112	54	2	113	624	3	7	32	437	145
令和3年	986	518	7	21	46	111	32	31	100	79	28	63	468	3	5	-	344	116

資料 大阪府警察犯罪対策戦略本部

21-29 年齢、学職別行方不明者届受理件数

1) 大阪府警における行方不明者届をまとめたものである。

年齢・学職	総数	家庭関係	異性関係	学校関係	疾病関係	職業関係	犯罪関係	その他
平成29年	7,313	1,092	105	216	2,221	601	110	2,968
30	7,880	1,161	117	202	2,622	711	123	2,944
31年・令和元	7,399	1,038	98	207	2,465	659	98	2,834
令和2	6,635	902	83	145	2,420	488	78	2,519
令和3年	6,914	952	92	159	2,291	666	113	2,641
年齢	20歳未満	1,382	474	22	129	20	25	687
	20～29歳	1,272	162	41	30	54	36	601
	30～39歳	647	88	13	-	74	20	294
	40～49歳	459	69	13	-	70	16	227
	50～59歳	436	50	2	-	87	8	247
	60歳以上	2,718	109	1	-	1,986	29	585
学職	小学生	52	18	-	-	-	4	30
	小学生	135	55	-	12	3	4	61
	中学生	431	171	5	52	3	3	196
	高校生	461	154	11	52	4	9	228
	大学生	123	28	7	23	4	2	53
	各種学校	104	24	-	12	8	7	51
	サラリーマン	815	109	28	2	52	172	421
	個人営業	229	32	4	-	17	5	109
	労働者	763	55	5	-	34	310	336
	風俗飲食営業その他	38	12	-	-	1	7	14
無職	248	39	9	2	16	17	12	153
	3,515	255	23	4	2,149	81	14	989

資料 大阪府警察本部生活安全部生活安全総務課

21-30 警察職員条例定数

(各年4月1日現在)

年次	総数	警察官計					一般職員
			うち警視	うち警部	うち警部補及び巡査部長	うち巡査	
平成30年	23,292	21,474	566	1,236	12,530	7,142	1,818
31	23,292	21,474	566	1,236	12,530	7,142	1,818
令和2	23,292	21,474	566	1,236	12,530	7,142	1,818
3	23,292	21,474	566	1,236	12,530	7,142	1,818
令和4年	23,292	21,474	566	1,236	12,530	7,142	1,818

資料 大阪府警察本部警務部警務課

21-31 都道府県別警察官数、刑法犯罪認知件数等

ア) 都道府県については令和2年の数値である。イ) 年数値には外国、不詳を含む。

都道府県	ア) 警察官数 (各年4.1現在)	警察署数 (各年4.1現在)	刑法犯罪			イ) 自殺者数
			認知件数	検挙件数	検挙率	
	人	署	件		%	人
平成29年	260,431	1,163	915,042	327,081	35.7	20,465
30	261,655	1,159	817,338	309,409	37.9	20,031
31年・令和元	261,863	1,160	748,559	294,206	39.3	19,425
令和2	261,912	1,153	614,231	279,185	45.5	20,243
令和3年	...	1,149	568,104	264,485	46.6	20,291
北海道	10,676	64	18,429	10,397	56.4	903
青森県	2,326	18	3,067	1,966	64.1	284
岩手県	2,135	16	2,507	1,634	65.2	193
宮城県	3,792	25	9,398	4,402	46.8	392
秋田県	1,993	14	1,984	1,486	74.9	177
山形県	2,007	14	3,053	2,502	82.0	211
福島県	3,464	22	6,627	3,323	50.1	336
茨城県	4,860	27	14,277	5,833	40.9	472
栃木県	3,460	19	9,027	3,845	42.6	336
群馬県	3,478	15	9,079	5,121	56.4	360
埼玉県	11,695	39	40,166	15,902	39.6	1,088
千葉県	11,351	39	32,638	12,359	37.9	978
東京都	45,001	102	75,288	30,950	41.1	2,135
神奈川県	15,624	54	33,252	17,537	52.7	1,369
新潟県	4,200	29	7,746	4,593	59.3	428
富山県	1,988	14	4,546	3,125	68.7	184
石川県	2,004	12	3,409	2,421	71.0	152
福井県	1,762	11	2,714	2,119	78.1	125
山梨県	1,680	12	2,748	1,518	55.2	128
長野県	3,517	22	5,959	3,401	57.1	325
岐阜県	3,570	22	9,479	5,495	58.0	309
静岡県	6,254	28	14,440	8,067	55.9	539
愛知県	13,567	45	37,832	14,937	39.5	1,117
三重県	3,091	18	7,410	3,421	46.2	270
滋賀県	2,314	12	5,814	2,952	50.8	213
京都府	6,584	25	10,483	4,917	46.9	388
大阪府	21,626	65	62,690	18,547	29.6	1,483
兵庫県	11,745	46	30,003	13,710	45.7	875
奈良県	2,488	12	5,148	3,550	69.0	204
和歌山県	2,198	14	3,310	2,183	66.0	186
鳥取県	1,237	9	1,923	1,408	73.2	82
島根県	1,525	12	1,849	1,365	73.8	103
岡山県	3,593	22	7,535	3,821	50.7	301
広島県	5,167	26	11,181	5,808	51.9	480
山口県	3,161	16	3,871	2,283	59.0	214
徳島県	1,568	10	2,362	1,068	45.2	108
香川県	1,867	12	3,801	2,390	62.9	141
愛媛県	2,477	16	5,804	3,045	52.5	218
高知県	1,627	12	2,859	1,531	53.6	128
福岡県	11,258	35	26,337	12,970	49.2	847
佐賀県	1,735	10	2,821	1,980	70.2	120
長崎県	3,097	22	3,155	2,013	63.8	185
熊本県	3,080	23	5,187	3,306	63.7	255
大分県	2,066	15	2,887	1,667	57.7	180
宮崎県	2,032	13	3,535	1,792	50.7	207
鹿児島県	3,050	27	4,641	2,498	53.8	250
沖縄県	2,922	14	5,833	3,327	57.0	247

資料 総務省「社会生活統計指標」、警察庁「警察白書」令和3年1月から12月犯罪統計【確定値】、厚生労働省「人口動態統計年報」