

第 18 章

文化・スポーツ

解説

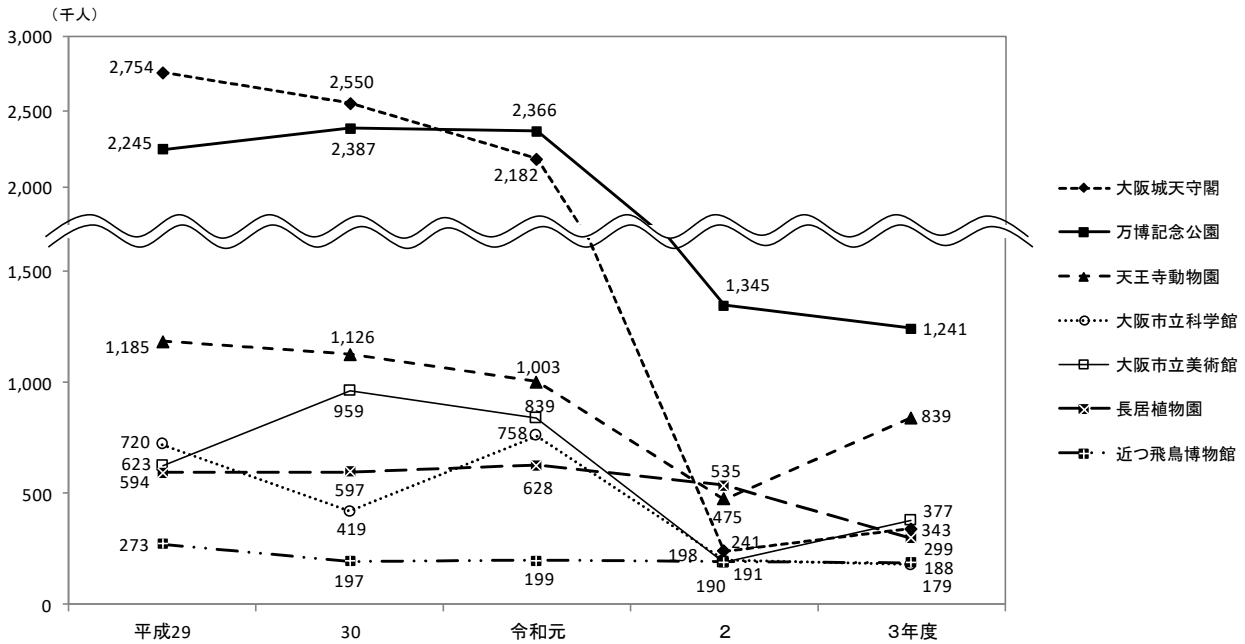
第18章 文化・スポーツ

主要文化施設等の利用状況

多くの施設で利用者が増加

大阪府及び大阪市によると、令和3年度における主要文化施設等の利用者数は、万博記念公園が124万1千人、次いで天王寺動物園が83万9千人、大阪市立美術館が37万7千人です。

主要文化施設等の利用者数



[第18章 5、6表より]

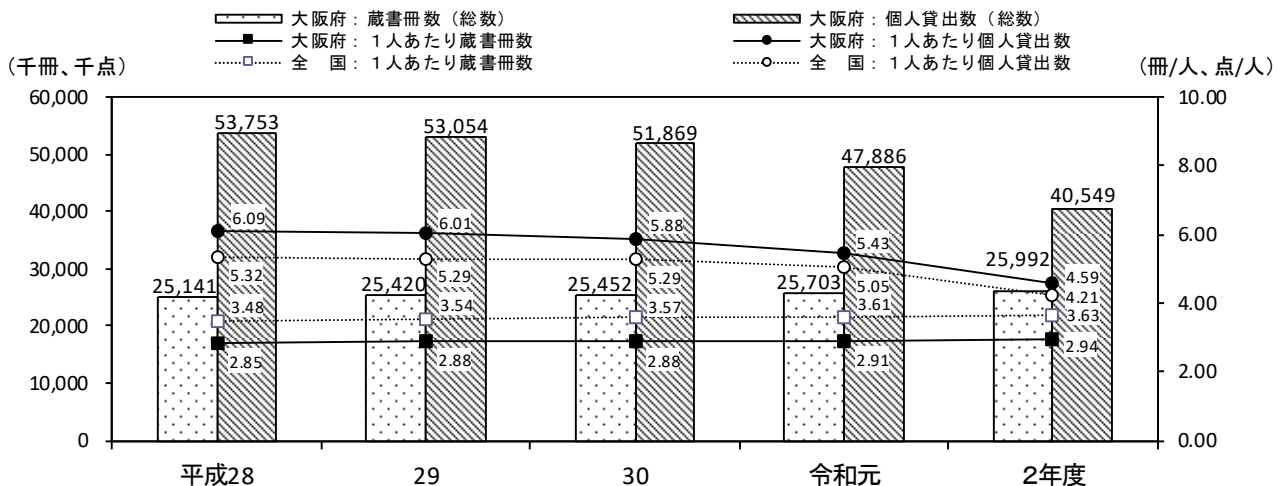
図書館の蔵書冊数、個人貸出数

府民1人あたり個人貸出数は4.59点 全国を上回る

日本図書館協会によると、令和2年度末における府内の図書館の蔵書冊数は2,599万2千冊、個人貸出数は4,054万9千点で、府民1人あたりでは2.94冊(全国3.63冊)、4.59点(同4.21点)です。

図書館の蔵書冊数及び個人貸出数

(総数及び人口1人あたり冊数、点数)



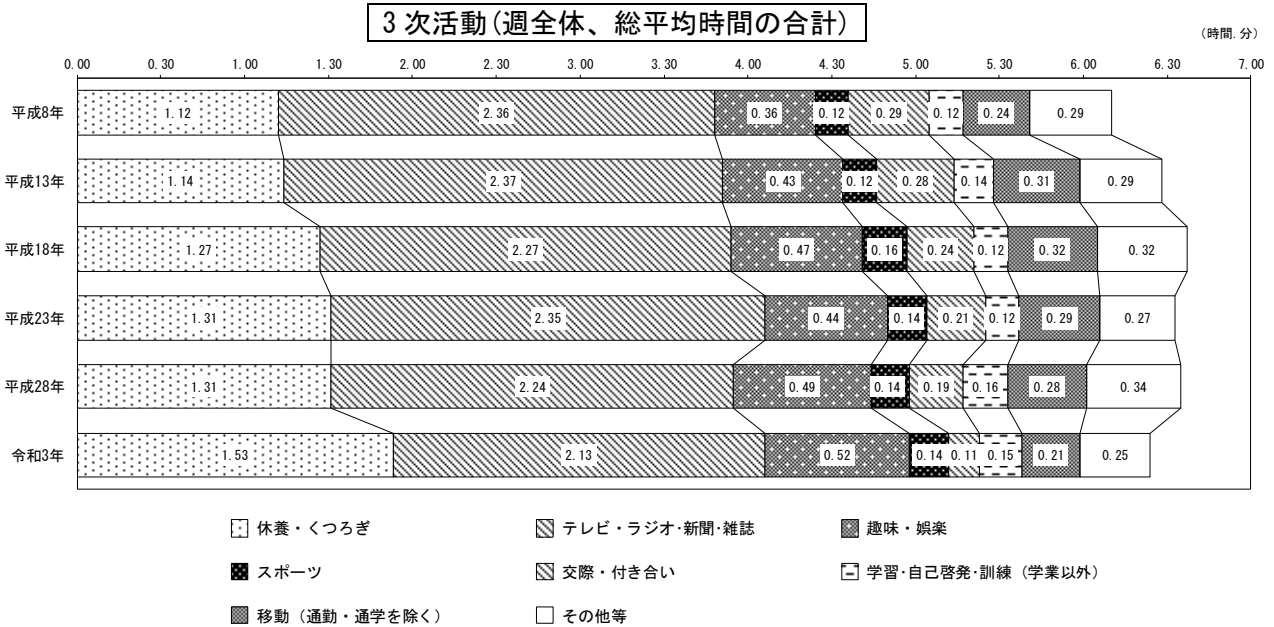
[第18章 13表より]

自由時間の使い方

25年間で「休養・くつろぎ」、「趣味・娯楽」の時間が増加

社会生活基本調査によると、令和3年における3次活動の週全体の総平均時間の合計は6時間24分で、「テレビ・ラジオ・新聞・雑誌」(2時間13分、構成比34.6%)及び「休養・くつろぎ」(1時間53分、同29.4%)でその6割強を占めています。

前回調査(平成28年)に比べ、増加したものは「休養・くつろぎ」(22分)、「趣味・娯楽」(3分)、減少したものは「テレビ・ラジオ・新聞・雑誌」(11分)、「交際・つきあい」(8分)等です。



※3次活動：1次活動(睡眠、食事等生理的に必要な活動)、2次活動(仕事、家事等社会生活を営む上で義務的な性格の強い活動)以外の各人が自由に使える時間における活動

※その他等：「ボランティア活動・社会参加活動」、「受診・療養」及び「その他」の合計

[第18章8表より]

スポーツに関する行動

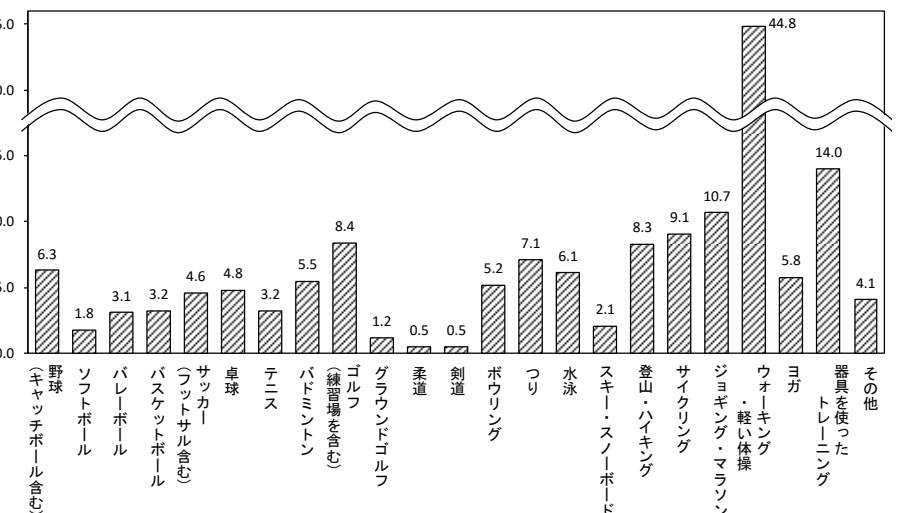
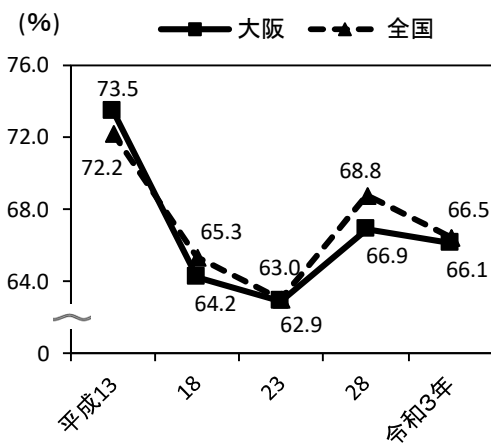
行動者率は66.1% 種類別では「ウォーキング・軽い体操」が突出

社会生活基本調査によると、令和3年における過去1年間にスポーツを行った府民の割合(行動者率)は66.1%で、前回調査に比べ0.8ポイント低下しました。

種類別では、「ウォーキング・軽い体操」が44.8%で、次いで「器具を使ったトレーニング」が14.0%、「ジョギング・マラソン」が10.7%です。

スポーツの行動者率(全国・大阪)

スポーツの種類別行動者率(令和3年)



[第18章10表より]

18-1

公立図書館別蔵書

- 1) 新型コロナウイルス感染症拡大防止のため、各公立図書館とも年度始めの2か月程度は休館または利用サービスを制限している。
- 2) 貸出図書冊数は各年度中のものであるが、他は各年度末現在である。大阪公共図書館に加入している公民館図書室等についても掲載した。
- 3) 令和4年3月31日以降に設立されたものは含まれない。
- ア) いぶき図書室、利倉西センター図書室を含む。

図書館	蔵書冊数			年間受入冊数	貸出図書冊数	貸出登録者数 人
	うち一般用図書	うち児童用図書				
令和元年度	26,188,184	18,755,853	7,432,331	917,902	48,758,849	1,474,872
令和2年度	26,285,049	18,642,745	7,496,816	938,485	41,498,480	1,286,450
令和3年度	26,426,962	18,882,199	7,544,763	837,912	45,870,082	1,308,560
大阪府立中央	2,238,361	1,938,436	299,925	41,100	442,530	21,613
中之島	617,170	617,170	...	5,975	130,432	↑
大阪市立中央	2,387,188	2,042,932	344,256	43,797	1,969,707	57,681
北島	71,919	45,679	26,240	3,243	339,098	5,621
都島	71,738	48,069	23,669	4,014	375,478	6,513
福島	78,364	51,769	26,595	3,561	338,977	5,918
此花	71,801	48,709	23,092	4,184	174,117	3,490
島之内	81,971	59,357	22,614	3,404	207,724	4,129
港	64,144	41,837	22,307	3,868	192,373	3,720
天王寺	64,163	40,601	23,562	3,515	108,510	2,396
浪速	100,346	69,703	30,643	3,860	436,725	7,336
淀川	70,820	47,353	23,467	3,445	111,854	2,374
淀川	107,421	73,681	33,740	4,184	354,462	6,937
淀川	70,973	45,058	25,915	3,477	303,444	5,504
淀川	103,041	70,832	32,209	3,055	366,727	6,490
東成	91,098	60,639	30,459	3,306	328,395	6,671
生野	66,317	41,690	24,627	3,003	158,828	3,245
旭	102,864	70,695	32,169	4,521	469,305	7,875
城東	99,903	64,198	35,705	4,448	557,270	10,291
鶴見	98,624	65,503	33,121	3,991	466,338	8,858
阿倍野	103,074	69,984	33,090	4,797	529,118	10,006
住之江	71,243	43,179	28,064	3,506	235,461	4,016
住吉	103,261	68,444	34,817	3,304	561,698	10,373
東野	64,698	41,634	23,064	3,445	397,555	6,027
平野	97,511	66,817	30,694	3,687	363,088	6,967
成	64,470	43,457	21,013	4,049	207,391	3,634
堺市立中央	566,542	427,717	138,825	7,555	795,018	332,315
駅前分館	57,269	36,841	20,428	2,775	280,946	↑
図書カウンター堺東	-	-	-	-	47,451	↑
中	159,767	114,862	44,905	4,547	231,811	↑
東百舌鳥分館	41,069	25,828	15,241	1,401	116,362	↑
東	230,724	179,880	50,844	4,714	259,503	↑
初芝分館	27,209	15,499	11,710	1,643	105,244	↑
西	170,008	119,131	50,877	4,793	300,240	↑
南	210,667	153,032	57,635	4,468	366,678	↑
榑分館	28,849	16,208	12,641	2,303	139,523	↑
美木多分館	28,485	16,659	11,826	1,656	125,585	↑
北	166,718	118,547	48,171	5,319	475,798	↑
美原	183,776	127,132	56,644	4,876	252,347	↑
人権ふれあいセンター総務 人権啓発センター資料・図書室 青少年センター図書室	36,812	25,319	11,493	1,136	50,247	↑
	18,097	12,240	5,857	1,050	77,817	↑
岸和田市立	304,841	225,138	79,703	7,279	218,569	8,837
旭	59,420	38,131	21,289	2,379	103,182	2,263
山直	58,327	35,402	22,925	2,345	70,540	1,605
春木	61,102	38,930	22,172	2,853	128,054	3,084
八木	45,259	28,374	16,885	2,302	80,307	861
桜台	43,068	17,418	25,650	2,877	79,852	1,135
豊中市立)岡町	219,061	125,287	93,774	11,015	569,972	27,570
庄内	61,023	35,035	25,988	6,364	148,171	8,562
千里	137,784	96,000	41,784	7,522	690,605	40,526
野畑	308,189	261,242	46,947	7,893	511,321	21,020
庄内幸町	10,732	9,191	1,541	72	17,938	1,960
東豊中	60,184	37,651	22,533	4,285	293,700	12,154
服部	58,296	36,000	22,296	2,399	306,128	12,756
)高川	60,295	41,892	18,403	3,955	106,824	5,839
蜷池	51,330	32,940	18,390	4,418	173,089	10,067
池田市立	243,979	198,843	45,136	8,209	493,195	20,141
ウ)石橋プラザ	132,221	47,058	85,163	3,476	95,496	↑
吹田市立)中央	287,280	201,343	85,937	5,388	311,983	5,108
千早	132,083	90,014	42,069	6,075	751,960	12,770
さんくす	81,426	56,748	24,678	3,307	250,726	5,570
江坂	58,438	40,504	17,934	3,234	434,867	7,964
千里山・佐井寺	306,068	248,559	57,509	3,874	518,440	8,272
千里丘	71,666	49,787	21,879	3,122	390,913	6,721
山田駅前	158,859	116,290	42,569	6,494	616,178	9,895
健康ライブラリー	55,581	38,428	17,153	3,510	347,292	3,964
泉大津市立	144,145	90,670	53,475	-	203,508	16,272
高槻市立中央	634,223	432,239	201,984	13,571	828,746	18,542
小寺池	304,262	223,824	80,438	8,993	407,271	6,917
芝生	190,934	131,232	59,702	8,341	364,247	5,887
阿武山	187,717	126,838	60,879	7,432	320,982	5,537
服部	219,560	144,038	75,522	8,331	714,874	8,117
貝塚市立	304,520	177,672	126,848	6,759	228,849	8,741
守口市立	195,876	142,235	53,641	12,227	276,534	9,788
枚方市立中央	527,418	387,085	140,333	17,322	1,254,657	45,718
香里ヶ丘	100,231	63,748	36,483	3,490	654,036	↑

貸出図書冊数等

イ) 令和2年12月6日～令和3年5月31日空調工事のため臨時休館。
 ウ) 令和3年12月をもって閉鎖。
 エ) 自動車文庫を含む(令和3年8月31日運行終了)。
 オ) 大阪北部地震による被災のため平成30年6月18日より休館。令和3年8月5日より移転開館。

カ) 萱野中央人権文化センター図書コーナーを含む
 キ) 令和3年10月1日～11月30日仮設図書室移転準備のため完全休室。

図 書 館	蔵 書 冊 数		年間受入冊数	貸出図書冊数	貸出登録者数	
	うち一般用図書	うち児童用図書				
枚方市立楠葉	84,956	58,187	26,769	4,020	525,219	人
〃 菅原	107,847	78,893	28,954	4,189	386,218	↑
〃 蹊野	91,235	62,580	28,655	3,281	285,770	↑
〃 御殿山	71,036	48,460	22,576	3,255	237,553	↑
〃 牧野	108,073	81,577	26,496	3,393	250,170	↑
〃 津田	101,174	75,008	26,166	3,598	247,655	↑
茨木市立中	911,160	629,392	281,768	27,457	1,424,646	49,855
〃 中	98,081	66,112	31,969	5,975	430,894	↑
〃 水尾	94,318	62,811	31,507	6,791	534,953	↑
〃 庄尾	75,467	43,419	32,048	5,690	332,794	↑
〃 穂積	91,685	59,296	32,389	6,919	513,646	↑
八尾市立八尾	289,873	166,579	123,294	11,142	524,193	12,037
〃 山本	178,400	123,707	54,693	7,539	370,064	8,255
〃 志紀	138,374	80,317	58,057	6,837	234,651	5,990
〃 龍華	94,633	61,683	32,950	6,506	325,126	4,963
泉佐野市立中	469,595	323,663	145,932	9,574	321,552	39,489
富田林市立中	295,424	196,360	99,064	11,368	226,982	11,017
〃 金剛	↑	↑	↑	↑	329,581	↑
寝屋川市立オ) 中央	572,647	369,558	203,089	42,081	498,857	8,822
〃 東	↑	↑	↑	↑	213,358	↑
〃 寝屋川市駅前	↑	↑	↑	↑	237,180	↑
河内市長野市立	508,672	359,761	148,911	11,186	792,927	13,694
松原市民松原	450,451	282,260	168,191	15,329	347,728	12,350
〃 情報ライブラリー	↑	↑	↑	↑	43,090	↑
〃 美西	↑	↑	↑	↑	38,557	↑
〃 天三	↑	↑	↑	↑	19,960	↑
〃 天美	↑	↑	↑	↑	35,835	↑
〃 我美	↑	↑	↑	↑	34,748	↑
大東市立中	151,537	106,635	44,902	5,819	259,731	7,934
〃 西	227,097	157,344	69,753	5,724	190,841	3,560
〃 東	143,760	101,492	42,268	5,491	198,227	2,599
和泉市立和泉	258,486	168,463	90,023	6,398	320,363	9,805
〃 シティフラスター	200,603	135,020	65,583	8,035	619,961	16,927
〃 人権文化センターにじのとしょかん	50,193	22,519	27,674	2,248	48,729	1,733
〃 南部リージョンセンター図書室	28,878	16,149	12,729	2,908	31,702	1,379
〃 北部リージョンセンター図書室	49,593	31,825	17,768	2,328	129,356	3,961
箕面市立カ) 中央	420,944	276,660	144,284	8,856	481,198	28,850
〃 東	117,277	83,103	34,174	5,322	261,442	↑
〃 桜ヶ丘	34,446	21,467	12,979	1,799	109,328	↑
〃 船場	104,212	67,290	36,922	4,692	240,985	↑
〃 西	98,495	66,331	32,164	3,721	249,263	↑
〃 小野	49,032	27,826	21,206	3,504	207,474	↑
柏原市立柏原	129,653	85,750	43,903	4,086	164,006	10,689
〃 国分	102,065	63,656	38,409	3,872	147,438	↑
羽曳野市立中	255,565	166,078	89,487	4,842	256,760	12,714
〃 南の	167,924	105,457	62,467	3,804	195,612	↑
〃 羽曳が	31,329	19,684	11,645	1,025	55,659	↑
〃 丹比	31,333	17,066	14,267	896	27,497	↑
〃 東部	36,613	23,543	13,070	776	48,560	↑
〃 古	14,703	6,830	7,873	619	22,334	↑
門真市立	262,043	178,274	83,769	8,957	167,373	4,186
〃 市民プラザ分館	↑	↑	↑	↑	51,219	1,336
摂津市立	152,983	106,144	46,839	7,228	247,321	10,610
〃 鳥飼図書センター	70,641	45,238	25,403	3,317	57,743	3,110
高石市立	236,856	156,687	80,169	7,652	219,851	7,849
〃 分館	44,896	21,647	23,249	1,541	29,760	869
藤井寺市立	161,384	109,726	51,658	4,333	217,623	5,200
東大阪市立永	295,906	191,920	103,986	15,718	794,728	15,106
〃 花	362,338	241,484	120,854	9,288	478,657	9,275
〃 四	164,117	108,717	55,400	7,193	310,951	6,862
泉南市立	311,977	201,211	110,766	5,895	232,021	4,939
四條畷市立四	144,010	105,646	38,364	5,057	179,473	6,192
〃 田	111,987	89,783	22,204	2,640	67,645	↑
交野市立倉	120,455	63,616	56,839	3,839	151,293	2,639
〃 青年の家図書室	68,566	47,096	21,470	3,265	150,755	3,442
〃 星田会館図書室	26,984	16,083	10,901	2,236	121,531	2,027
〃 第1児童センター図書室	14,851	635	14,216	352	29,380	478
大阪狭山市立	227,466	115,607	111,859	6,532	331,870	7,783
〃 南	207,505	147,748	59,757	6,156	308,119	5,757
島本町立	99,286	65,642	33,644	5,115	328,873	5,919
豊能町立	137,427	96,731	40,696	4,896	158,138	3,180
能勢町生涯学習センター図書室	34,593	20,467	14,126	1,650	26,195	1,598
忠岡町	123,924	81,715	42,209	1,849	36,028	1,345
熊取町立熊取	379,891	239,946	139,945	8,439	299,513	8,609
田尻町公民館図書室	12,577	7,459	5,118	1,050	12,164	3,205
岬町立淡輪公民館図書室	20,888	12,692	8,196	193	6,344	514
キ) 太子町立図書室	35,628	20,518	15,110	943	17,672	3,789
河南町立図書館	69,973	39,810	30,163	2,928	80,427	1,601
千早赤阪村くすのきホール図書室	27,098	18,039	9,059	667	12,861	354

18-2 市町村別社会教育施設の設置数

1) 公立の施設数である。
2) 教育委員会所管外の施設については含まれていない場合がある。

(各年4月1日現在)

市町村	社会教育施設				市町村	社会教育施設			
	総数	公民館	図書館	その他		総数	公民館	図書館	その他
	所								
平成30年	469	196	146	127	河内長野市	12	8	1	3
31	475	198	149	128	松原市	12	5	6	1
令和2	433	198	150	85	大東市	10	1	3	6
3	441	200	153	88	和泉市	9	-	4	5
令和4年	481	202	149	130	箕面市	12	-	6	6
					柏原市	5	3	2	-
大阪市地域	41	-	24	17	羽曳野市	8	1	6	1
三島地域	124	82	23	19	門真市	6	1	2	3
豊能地域	44	7	19	18	摂津市	7	5	2	-
北河内地域	54	3	23	28					
中河内地域	55	36	9	10	高石市	9	6	2	1
南河内地域	54	23	20	11	藤井寺市	3	1	1	1
泉北地域	52	15	20	17	東大阪市	37	31	3	3
泉南地域	57	36	11	10	泉南市	6	4	1	1
					四條畷市	5	1	2	2
大阪市	41	-	24	17					
堺市	27	6	12	9	交野市	6	-	4	2
岸和田市	26	19	6	1	大阪狭山市	5	1	1	3
豊中市	18	4	9	5	阪南市	4	3	1	-
池田市	9	1	2	6					
					島本町	2	-	1	1
吹田市	45	30	10	5	豊能町	3	2	1	-
泉大津市	4	2	1	1	能勢町	2	-	1	1
高槻市	27	13	5	9	忠岡町	3	1	1	1
貝塚市	6	3	1	2	熊取町	5	1	1	3
守口市	1	-	1	-					
					田尻町	1	1	-	-
枚方市	20	-	8	12	岬町	2	1	-	1
茨木市	43	34	5	4	太子町	3	1	1	1
八尾市	13	2	4	7	河南町	4	2	2	-
泉佐野市	7	4	1	2	千早赤阪村	-	-	-	-
富田林市	7	4	2	1					
寝屋川市	6	-	3	3	(大阪府)	6	-	2	4

資料 大阪府教育庁市町村教育室地域教育振興課

18-3

体育・スポーツ施設調査種別設置箇所数

(平成30年10月1日現在)

区 分	総 数	学 校 体 育 ・ ス ポ ー ツ 施 設					大 学 ・ 高 専 体 育 施 設	公 共 ス ポ ー ツ 施 設			民 間 ス ポ ー ツ 施 設
		計	小 学 校	中 学 校	高 学 校 等 専 修 各 種 学 校	計		施 設 に 付 帯 す る ス ポ ー ツ 施 設	社 会 体 育 施 設	計	
陸 上 競 技 場	26	5	1	-	4	-	10	11	-	11	-
野球場・ソフトボール場	142	3	-	-	3	-	20	116	5	111	3
球 技 場	77	4	1	-	3	-	16	53	3	50	4
多 目 的 運 動 場	1,860	1,563	949	409	205	-	40	251	23	228	6
水泳プール（屋内）	154	13	1	1	11	-	5	61	4	57	75
水泳プール（屋外）	1,600	1,512	940	392	180	-	7	80	3	77	1
レジャープール	15	-	-	-	-	-	-	13	-	13	2
ダイビングプール	-	-	-	-	-	-	-	-	-	-	-
体 育 館	1,921	1,636	995	428	213	-	61	214	38	176	10
柔 道 場	200	157	1	21	135	-	13	28	3	25	2
剣 道 場	175	145	-	15	130	-	10	19	2	17	1
柔剣道場（武道場）	193	176	-	153	23	-	9	8	1	7	-
空 手 ・ 合 気 道 場	10	-	-	-	-	-	6	-	-	-	4
バレーボール場（屋外）	60	56	2	21	33	-	1	2	-	2	1
庭 球 場 （ 屋 外 ）	492	294	2	146	146	-	36	145	9	136	17
庭 球 場 （ 屋 内 ）	24	2	-	-	2	-	-	7	-	7	15
バスケットボール場（屋外）	57	54	9	23	22	-	2	-	-	-	1
すもう場（屋外）	14	6	4	2	-	-	-	8	1	7	-
すもう場（屋内）	5	1	-	-	1	-	1	3	-	3	-
卓 球 場	47	30	2	5	23	-	7	9	1	8	1
弓 道 場	22	4	-	-	4	-	9	8	-	8	1
ア ー チェリー場	13	1	-	-	1	-	10	1	-	1	1
馬 場	9	-	-	-	-	-	3	5	-	5	1
アイススケート場（屋内）	3	-	-	-	-	-	1	2	-	2	-
アイススケート場（屋外）	1	-	-	-	-	-	-	1	-	1	-
ローラースケート場（屋外）	1	-	-	-	-	-	-	1	-	1	-
インラインスケート場（屋外）	1	-	-	-	-	-	-	-	-	-	1
ローラースケート場（屋内）	1	-	-	-	-	-	-	-	-	-	-
山 の 家	1	-	-	-	-	-	1	-	-	-	-
ト レ ー ニ ン グ 場	225	64	-	-	64	-	32	76	4	72	53
レ ス リ ン グ 場	3	1	-	-	1	-	2	-	-	-	-
ボ ク シ ン グ 場	5	-	-	-	-	-	4	-	-	-	1
ダ ン ス 場	56	1	-	-	1	-	14	7	3	4	34
射 撃 場	7	-	-	-	-	-	1	-	-	-	6
ゴ ル フ 場	61	-	-	-	-	-	-	-	-	-	61
ゴ ル フ 練 習 場	21	-	-	-	-	-	2	1	-	1	18
ボ ウ リ ン グ 場	8	-	-	-	-	-	-	-	-	-	8
漕 艇 場	1	-	-	-	-	-	-	1	-	1	-
ゲートボール・クロッカー場	28	-	-	-	-	-	-	28	3	25	-
スカッシュ・ラケットボール場	1	-	-	-	-	-	-	-	-	-	1
ヨ ッ ト 場	2	-	-	-	-	-	-	2	-	2	-
スキー・スノーボード場	-	-	-	-	-	-	-	-	-	-	-
キ ャ ン プ 場	21	-	-	-	-	-	-	20	1	19	1
ハイキングコース	11	-	-	-	-	-	-	11	-	11	-
サイクリングコース	-	-	-	-	-	-	-	-	-	-	-
オリエンテーリングコース	-	-	-	-	-	-	-	-	-	-	-
ランニングコース	4	-	-	-	-	-	1	3	-	3	-
冒険遊具コース	2	1	-	-	1	-	-	-	-	-	1
海の家・海水浴場等の施設	3	-	-	-	-	-	-	3	-	3	-
河川・湖沼等の遊泳場	-	-	-	-	-	-	-	-	-	-	-
スカイスポーツ施設	5	-	-	-	-	-	-	-	-	-	5
体 操 競 技 場	12	-	-	-	-	-	3	5	1	4	4
そ の 他	105	2	-	-	2	-	13	70	-	70	20

資料 スポーツ庁「体育・スポーツ施設現況調査」

18-4

市町村別興行場数

1) 興行場法に基づく許可施設数である。

(各年度末現在)

市町村	総数	映画館	スポーツ施設	その他	市町村	総数	映画館	スポーツ施設	その他
平成29年度	208	62	13	133	寝屋川市	3	-	-	3
30	211	62	13	136	河内長野市	2	-	-	2
令和元	213	61	13	139	松原市	2	1	-	1
2	208	60	13	135	大東市	-	-	-	-
令和3年度	215	61	14	140	和泉市	2	-	-	2
大阪市地域	138	37	11	90	箕面市	4	1	-	3
三島地域	9	3	-	6	柏原市	1	-	-	1
豊能地域	11	1	-	10	羽曳野市	1	-	-	1
北河内地域	12	5	-	7	門真市	1	-	-	1
中河内地域	10	1	2	7	摂津市	-	-	-	-
南河内地域	9	1	-	8	高石市	1	-	-	1
泉北地域	18	11	-	7	藤井寺市	-	-	-	-
泉南地域	8	2	1	5	東大阪市	5	-	1	4
大阪市	138	37	11	90	泉南市	1	1	-	-
堺市	15	11	-	4	四條畷市	1	1	-	-
岸和田市	4	1	1	2	交野市	-	-	-	-
豊中市	6	-	-	6	大阪狭山市	2	-	-	2
池田市	1	-	-	1	阪南市	-	-	-	-
吹田市	4	1	-	3	島本町	-	-	-	-
泉大津市	-	-	-	-	豊能町	-	-	-	-
高槻市	4	1	-	3	能勢町	-	-	-	-
貝塚市	1	-	-	1	忠岡町	-	-	-	-
守口市	1	1	-	-	熊取町	-	-	-	-
枚方市	6	3	-	3	田尻町	-	-	-	-
茨木市	1	1	-	-	岬町	-	-	-	-
八尾市	4	1	1	2	太子町	-	-	-	-
泉佐野市	2	-	-	2	河内町	-	-	-	-
富田林市	2	-	-	2	千早赤阪村	-	-	-	-

資料 大阪府健康医療部生活衛生室環境衛生課

18-5 大阪府所管主要文化施設等の利用者数

ア) 「近つ飛鳥風土記の丘」を含む。

イ) 「7階演芸ライブラリー」の利用者数を計上。

ウ) 令和3年3月31日をもって大阪府の所管外になったため令和3年度以降のデータは不明。

年度	弥生文化館	ア) 近つ飛鳥博物館	狭山池館	イ) 上方演芸館(ワッハエガ)	江之子島文化芸術創造センター(enoco)	ウ) 大型児童館ビッグバン	花文の園	箕面公園	万博記念公園
平成29年度	69,805	272,514	117,798	14,096	87,199	239,613	121,672	68,924	2,245,365
30	69,597	196,882	103,409	7,567	100,082	247,279	109,424	68,238	2,387,023
令和元	61,976	198,894	96,566	34,541	131,829	220,696	107,371	69,027	2,365,511
2	30,690	190,838	80,557	12,166	59,534	59,180	85,964	54,324	1,345,167
令和3年度	35,685	187,850	72,944	13,212	77,418	...	126,939	59,220	1,241,110

資料 大阪府教育庁文化財保護課、大阪府都市整備部河川室河川環境課、大阪府府民文化部文化・スポーツ室文化課、大阪府福祉部子ども家庭局子育て支援課、大阪府環境農林水産部農政室推進課、大阪府都市整備部公園課、大阪府府民文化部府民文化総務課

18-6 大阪市所管主要文化施設等の利用者数

- ア) 平成30年9月から展示更新のため展示場を休館。平成30年12月からプラネタリウム工事のため全館を平成31年3月29日まで休館。新型コロナウイルス感染症拡大防止のため令和2年2月29日から5月20日まで全館臨時休館、5月21日からプラネタリウムのみ開館、7月21日から全館開館。令和3年4月25日から6月21日まで休館。令和3年8月23日から令和4年2月1日まで改修工事のため休館。
- イ) 新型コロナウイルス感染症拡大防止のため令和2年4月4日から5月26日、令和3年4月25日から6月20日まで休館。
- ウ) 新型コロナウイルス感染症拡大防止のため令和3年4月24日から6月20日まで休園。
- エ) 新型コロナウイルス感染症拡大防止のため令和2年4月8日から5月15日、令和3年4月25日から6月20日まで休園。リニューアル工事のため令和3年11月2日から令和4年3月31日まで休園。
- オ) 入場者数には特別展及び各美術団体主催の公募展入場者を含む。新型コロナウイルス感染症拡大防止のため令和2年2月29日から5月25日、令和3年4月25日から6月21日まで休館。
- カ) 特別展も含む入場者数である。平成31年2月12日から3月末まで、設備工事及び展示替えのため休館。令和4年2月7日から令和5年秋頃まで改修工事のため休館。新型コロナウイルス感染症拡大防止のため令和2年2月29日から6月1日、令和3年4月25日から6月21日まで休館。
- キ) 令和4年2月2日開館。
- ク) 特別展、その他入場も含む入場者数である。新型コロナウイルス感染症拡大防止のため令和2年2月29日から5月31日、令和3年4月25日から6月20日まで休館。
- ケ) 特別展も含む入場者数である。令和3年1月12日から3月12日まで改修工事のため休館。新型コロナウイルス感染症拡大防止のため令和2年2月29日から6月1日、令和3年4月25日から6月20日まで休館。
- コ) 新型コロナウイルス感染症拡大防止のため令和2年2月29日から5月19日まで休館。

年度	ア) 大阪市立科学館	イ) 咲くやこの花館	ウ) 天王寺動物園	エ) 長居植物園	オ) 美術館	カ) 東洋陶磁美術館	キ) 中之島美術館	ク) 大阪歴史博物館	ケ) 自然史博物館	コ) 大阪城天守閣
平成29年度	720,032	236,032	1,184,556	594,075	622,896	187,272	-	414,385	252,278	2,754,395
30	418,628	223,617	1,126,240	597,372	958,928	162,573	-	402,451	306,171	2,550,058
令和元	757,757	222,793	1,002,947	627,796	839,099	105,375	-	337,183	447,227	2,181,850
2	197,815	144,364	474,545	534,711	189,539	64,442	-	70,640	110,749	241,229
令和3年度	178,562	184,318	839,003	299,253	377,154	37,310	126,310	140,906	267,804	342,863

資料 大阪市計画調整局企画振興部統計調査担当、各施設

18-7 指定文化財種別件数

- ア) 文化財保護法に基づき指定、または記録選択されたものをいう。
- イ) 平成8年の文化財保護法の改正で導入された建造物に係る登録制度で登録したものをいう。
- ウ) 大阪府文化財保護条例に基づき指定、または記録されたものをいう。
- エ) 大阪府古文書等保存顕彰規則に基づき指定されたものをいう。

(令和4年9月1日現在)

ア) 国指定文化財		府指定文化財	
種類	件数	種類	件数
総数	806	総数	495
有形文化財	683	ウ) 条例指定	471
国	62	有形文化財	274
建造物	5	建造物	67
絵画	10	絵画	18
彫刻	5	彫刻	70
工芸品	22	工芸品	43
書跡・典籍・古文書	17	書跡・典籍・古文書	10
考古資料	3	考古資料	60
重要文化財	621	歴史資料	6
建造物	97	無形文化財	3
絵画	115	民俗文化財(有形)	10
彫刻	104	民俗文化財(無形)	7
工芸品	156	民俗文化財(選択)	25
書跡・典籍・古文書	117	史跡	68
考古資料	30	名勝	7
歴史資料	2	天然記念物	77
無形文化財	14	イ) 国登録文化財	
重要無形文化財	8	種類	件数
記録選択	6	総数	811
民俗文化財	12	建造物	805
重要有形民俗文化財	4	美術工芸(考古)	1
重要無形民俗文化財	2	記念物	5
記録選択	6	エ) 規則指定	24
		重要美術品	5
		史跡・名勝	1
		史跡	15
		名勝	3

資料 大阪府教育庁文化財保護課

18-8

年齢階級、ふだんの就業状態、

1) 令和3年10月16日(土)から10月24日(日)までの9日間のうち、指定された連続する2日間についての調査結果である。
2) 週全体平均は、平日、土曜日、日曜日の曜日別結果の平均。

年齢階級、ふだんの就業状態	10歳以上推定人口 千人	1次活動 時間、分	睡眠			2次活動			通勤・通学	仕事	学業	家事	介護・看護
			身 の 回 り の 用 事	食 事	身 の 回 り の 用 事	食 事	食 事	通 勤 ・ 通 学					
総数	7,913	10.57	7.51	1.25	1.42	6.39	0.34	3.19	0.37	1.24	0.03		
10～14歳	364	11.38	8.46	1.11	1.40	6.05	0.29	-	5.24	0.02	-		
15～24歳	880	10.54	8.03	1.25	1.26	6.51	0.53	2.33	2.59	0.11	0.00		
25～34歳	963	11.16	8.20	1.24	1.32	7.11	0.45	4.33	0.06	0.46	0.00		
35～44歳	1,063	10.30	7.36	1.21	1.33	8.45	0.42	5.15	0.02	1.23	0.03		
45～54歳	1,392	10.21	7.21	1.27	1.34	8.10	0.42	4.59	0.05	1.44	0.03		
55～64歳	1,009	10.24	7.19	1.22	1.43	7.38	0.41	4.22	0.02	1.53	0.06		
65～74歳	1,114	10.57	7.39	1.22	1.56	5.12	0.17	1.53	0.02	2.15	0.04		
75歳以上	1,129	12.11	8.32	1.36	2.04	2.54	0.06	0.29	0.01	1.40	0.05		
有業者	4,670	10.34	7.36	1.23	1.35	8.16	0.49	5.31	0.11	1.03	0.02		
15～24歳	456	10.53	7.59	1.33	1.22	7.34	0.59	4.43	1.29	0.06	0.00		
25～34歳	750	11.13	8.18	1.27	1.28	7.56	0.51	5.41	0.02	0.39	0.00		
35～44歳	905	10.22	7.32	1.20	1.30	9.16	0.49	6.08	0.02	1.04	0.01		
45～54歳	1,167	10.15	7.20	1.23	1.32	8.44	0.48	5.55	0.04	1.22	0.02		
55～64歳	777	10.16	7.15	1.21	1.41	8.24	0.52	5.35	0.03	1.21	0.05		
65～74歳	471	10.36	7.24	1.17	1.56	7.03	0.38	4.24	0.03	1.24	0.03		
75歳以上	144	11.31	8.02	1.32	1.58	5.38	0.35	3.15	0.05	1.06	0.13		
無業者	2,816	11.30	8.08	1.29	1.53	4.06	0.10	0.07	0.45	2.10	0.05		
15～24歳	424	10.55	8.08	1.15	1.31	6.04	0.47	0.13	4.36	0.17	-		
25～34歳	214	11.30	8.21	1.22	1.47	4.43	0.17	0.34	0.24	1.22	0.00		
35～44歳	158	11.17	8.04	1.20	1.52	5.33	0.00	-	0.01	3.23	0.13		
45～54歳	224	10.54	7.26	1.49	1.39	5.12	0.11	0.08	0.08	3.39	0.11		
55～64歳	228	10.52	7.39	1.22	1.52	4.53	0.02	0.02	0.00	3.42	0.10		
65～74歳	631	11.12	7.49	1.25	1.57	3.51	0.01	0.01	0.01	2.53	0.05		
75歳以上	937	12.18	8.37	1.38	2.04	2.33	0.01	0.01	0.01	1.50	0.05		
男	3,794	10.49	7.56	1.13	1.40	6.30	0.43	4.16	0.41	0.24	0.01		
10～14歳	186	11.30	8.43	1.06	1.40	6.00	0.26	-	5.26	0.02	-		
15～24歳	441	10.38	8.05	1.08	1.25	6.52	0.54	2.25	3.15	0.09	-		
25～34歳	477	10.56	8.12	1.14	1.30	7.16	0.50	5.17	0.05	0.28	0.00		
35～44歳	525	10.19	7.35	1.09	1.35	8.32	0.57	6.42	0.01	0.16	0.04		
45～54歳	687	10.19	7.35	1.14	1.30	8.04	0.51	6.15	0.04	0.24	0.01		
55～64歳	495	10.26	7.28	1.17	1.42	7.35	0.56	5.58	0.02	0.19	0.02		
65～74歳	519	11.02	7.50	1.12	2.00	4.25	0.24	2.47	0.01	0.40	0.02		
75歳以上	464	12.05	8.42	1.22	2.02	2.09	0.08	0.48	0.02	0.42	0.03		
有業者	2,540	10.30	7.41	1.14	1.35	8.04	0.55	6.15	0.09	0.17	0.01		
15～24歳	213	10.47	8.10	1.14	1.23	7.20	0.59	4.46	1.21	0.06	-		
25～34歳	401	10.58	8.10	1.22	1.25	8.04	0.50	6.04	0.02	0.35	0.00		
35～44歳	486	10.16	7.33	1.09	1.35	9.07	1.01	7.18	0.01	0.14	0.00		
45～54歳	627	10.13	7.32	1.13	1.28	8.36	0.55	6.49	0.05	0.18	0.01		
55～64歳	437	10.17	7.23	1.14	1.41	8.17	1.03	6.40	0.02	0.14	0.02		
65～74歳	285	10.50	7.36	1.13	2.01	6.20	0.43	4.57	0.01	0.16	0.02		
75歳以上	91	11.42	8.32	1.17	1.53	4.39	0.30	3.18	0.04	0.27	0.01		
無業者	1,026	11.27	8.23	1.13	1.51	2.56	0.15	0.14	1.10	0.46	0.04		
15～24歳	228	10.28	8.00	1.02	1.26	6.25	0.49	0.14	5.05	0.12	-		
25～34歳	77	11.25	8.51	0.41	1.53	2.23	0.28	1.14	0.15	0.06	-		
35～44歳	39	10.49	8.01	1.03	1.45	1.51	-	-	-	0.29	0.44		
45～54歳	60	11.25	8.10	1.33	1.42	2.36	0.17	0.33	-	1.26	0.04		
55～64歳	55	12.00	8.43	1.27	1.50	1.55	0.00	-	-	1.13	0.02		
65～74歳	228	11.16	8.09	1.09	1.58	2.00	0.00	0.00	0.02	1.13	0.01		
75歳以上	340	12.17	8.51	1.23	2.03	1.26	0.02	0.02	0.02	0.51	0.03		
女	4,120	11.05	7.47	1.35	1.43	6.46	0.27	2.26	0.34	2.19	0.05		
10～14歳	178	11.46	8.49	1.17	1.40	6.09	0.32	-	5.22	0.01	-		
15～24歳	438	11.10	8.01	1.42	1.28	6.51	0.51	2.41	2.43	0.13	0.00		
25～34歳	486	11.36	8.27	1.34	1.35	7.05	0.39	3.50	0.08	1.04	0.01		
35～44歳	538	10.40	7.37	1.32	1.31	8.57	0.28	3.50	0.04	2.28	0.02		
45～54歳	705	10.24	7.07	1.39	1.37	8.16	0.33	3.44	0.05	3.02	0.05		
55～64歳	514	10.22	7.10	1.27	1.45	7.41	0.27	2.51	0.03	3.23	0.10		
65～74歳	595	10.53	7.29	1.31	1.54	5.53	0.11	1.05	0.03	3.37	0.06		
75歳以上	666	12.16	8.25	1.46	2.04	3.26	0.05	0.16	0.00	2.19	0.07		
有業者	2,130	10.39	7.30	1.34	1.34	8.31	0.42	4.38	0.14	1.58	0.04		
15～24歳	242	10.55	7.46	1.50	1.19	7.47	0.59	4.40	1.38	0.06	0.00		
25～34歳	349	11.41	8.35	1.31	1.35	7.46	0.50	5.17	0.02	0.45	0.01		
35～44歳	419	10.29	7.31	1.34	1.25	9.25	0.35	4.46	0.04	2.03	0.03		
45～54歳	540	10.17	7.06	1.35	1.37	8.55	0.41	4.54	0.03	2.36	0.03		
55～64歳	340	10.15	7.04	1.30	1.41	8.34	0.39	4.12	0.04	2.48	0.09		
65～74歳	186	10.16	7.06	1.24	1.46	8.00	0.29	3.11	0.06	3.24	0.06		
75歳以上	53	11.25	7.26	1.54	2.04	7.04	0.45	3.07	0.05	2.07	0.29		
無業者	1,790	11.31	8.00	1.38	1.54	4.46	0.07	0.02	0.30	2.58	0.06		
15～24歳	196	11.24	8.17	1.29	1.38	5.40	0.44	0.12	4.05	0.20	-		
25～34歳	137	11.39	8.26	1.41	1.32	5.26	0.13	0.00	0.25	1.40	0.00		
35～44歳	119	11.24	8.03	1.26	1.54	6.47	0.00	-	0.01	4.23	0.00		
45～54歳	165	10.44	7.12	1.55	1.37	6.08	0.09	0.00	0.12	4.25	0.13		
55～64歳	173	10.36	7.24	1.19	1.53	5.51	0.03	0.03	0.00	4.31	0.14		
65～74歳	403	11.09	7.39	1.33	1.57	4.56	0.02	0.02	0.01	3.50	0.07		
75歳以上	598	12.19	8.30	1.46	2.04	3.11	0.01	0.01	0.00	2.23	0.06		

行動の種類別総平均時間（週全体）

育児	買い物	3次活動	移動（通勤・通学を除く）	テレビ・ラジオ・新聞・雑誌	休養・くつろぎ	学習・自己啓発（学業以外）	趣味・娯楽	スポーツ	ボランティア活動・社会参加活動	交際・付き合い	受診・療養	その他
0.15	0.27	6.24	0.21	2.13	1.53	0.15	0.52	0.14	0.02	0.11	0.08	0.15
0.01	0.09	6.17	0.24	0.49	2.08	0.36	1.10	0.43	0.00	0.13	0.05	0.09
0.03	0.12	6.14	0.18	0.34	2.39	0.33	1.20	0.17	0.00	0.16	0.04	0.14
0.40	0.20	5.33	0.23	0.44	1.50	0.26	1.32	0.05	0.00	0.17	0.06	0.09
0.51	0.28	4.46	0.26	1.04	1.46	0.08	0.45	0.08	0.01	0.09	0.08	0.11
0.09	0.28	5.29	0.21	1.52	1.51	0.10	0.37	0.08	0.01	0.11	0.05	0.13
0.05	0.29	5.58	0.22	2.26	1.47	0.09	0.34	0.11	0.00	0.08	0.04	0.16
0.04	0.38	7.51	0.24	4.02	1.32	0.09	0.42	0.22	0.04	0.10	0.07	0.19
0.01	0.32	8.54	0.14	4.46	1.50	0.07	0.41	0.19	0.07	0.08	0.19	0.24
0.16	0.23	5.10	0.21	1.32	1.47	0.08	0.46	0.08	0.01	0.12	0.04	0.11
0.03	0.15	5.33	0.18	0.32	2.37	0.12	1.16	0.06	0.01	0.23	0.00	0.07
0.24	0.18	4.51	0.23	0.29	1.50	0.11	1.23	0.05	0.00	0.17	0.05	0.09
0.46	0.26	4.22	0.25	1.00	1.41	0.05	0.36	0.07	0.01	0.09	0.08	0.10
0.08	0.25	5.01	0.21	1.41	1.43	0.06	0.33	0.08	0.01	0.12	0.03	0.13
0.03	0.24	5.20	0.20	2.07	1.43	0.09	0.28	0.08	0.01	0.08	0.04	0.11
0.03	0.28	6.21	0.17	3.11	1.27	0.05	0.33	0.19	0.05	0.07	0.03	0.15
0.01	0.23	6.51	0.10	3.36	1.22	0.04	0.41	0.17	0.06	0.13	0.03	0.18
0.14	0.35	8.24	0.22	3.29	2.02	0.24	1.00	0.20	0.04	0.09	0.13	0.22
0.02	0.10	7.01	0.18	0.36	2.41	0.57	1.23	0.27	0.00	0.09	0.08	0.21
1.39	0.26	7.47	0.27	1.34	1.48	1.16	2.00	0.06	-	0.14	0.10	0.12
1.09	0.47	7.10	0.34	1.23	2.27	0.33	1.19	0.12	0.03	0.14	0.07	0.18
0.12	0.43	7.54	0.25	2.49	2.31	0.29	0.56	0.09	0.00	0.08	0.13	0.14
0.09	0.47	8.14	0.26	3.39	2.06	0.06	0.55	0.22	0.00	0.06	0.04	0.31
0.04	0.46	8.57	0.28	4.39	1.36	0.13	0.49	0.26	0.03	0.12	0.09	0.22
0.01	0.34	9.08	0.14	4.51	1.55	0.08	0.41	0.19	0.08	0.08	0.20	0.25
0.06	0.19	6.41	0.20	2.19	1.54	0.16	1.03	0.17	0.02	0.09	0.06	0.13
0.00	0.06	6.29	0.29	0.47	2.03	0.31	1.24	0.55	0.00	0.13	0.00	0.07
0.00	0.07	6.30	0.16	0.38	2.32	0.35	1.42	0.22	0.00	0.12	0.02	0.12
0.16	0.19	5.48	0.20	0.47	1.47	0.30	1.46	0.04	0.00	0.24	0.02	0.07
0.14	0.19	5.09	0.24	1.01	1.55	0.12	1.01	0.11	0.00	0.07	0.07	0.10
0.09	0.19	5.38	0.20	2.02	1.52	0.07	0.42	0.11	0.02	0.07	0.04	0.11
0.01	0.17	5.58	0.20	2.28	1.53	0.07	0.38	0.13	0.00	0.04	0.04	0.11
0.02	0.29	8.33	0.23	4.35	1.32	0.09	0.51	0.28	0.05	0.06	0.06	0.19
0.01	0.24	9.46	0.14	5.19	1.50	0.11	0.46	0.23	0.12	0.06	0.21	0.24
0.09	0.17	5.27	0.20	1.39	1.50	0.06	0.55	0.11	0.02	0.11	0.03	0.11
-	0.09	5.52	0.17	0.35	2.21	0.07	1.55	0.12	0.00	0.16	-	0.10
0.17	0.17	4.58	0.20	0.29	1.55	0.08	1.30	0.03	0.00	0.24	0.01	0.06
0.15	0.19	4.37	0.23	0.53	1.52	0.05	0.50	0.09	0.00	0.07	0.08	0.09
0.10	0.19	5.12	0.21	1.43	1.50	0.04	0.39	0.11	0.02	0.08	0.02	0.11
0.01	0.15	5.26	0.19	2.12	1.47	0.08	0.32	0.09	0.00	0.05	0.04	0.10
0.01	0.20	6.50	0.19	3.30	1.24	0.05	0.36	0.23	0.06	0.06	0.03	0.18
0.01	0.19	7.38	0.08	4.06	1.36	0.05	0.46	0.26	0.10	0.08	0.02	0.13
0.01	0.24	9.38	0.20	4.08	2.04	0.37	1.20	0.26	0.05	0.06	0.13	0.20
0.00	0.05	7.07	0.15	0.40	2.41	1.01	1.33	0.32	0.00	0.09	0.03	0.13
0.03	0.16	10.13	0.17	2.35	0.40	3.17	2.39	0.17	-	0.09	0.11	0.05
0.01	0.37	11.20	0.35	2.50	2.26	2.03	2.46	0.19	-	-	-	0.21
0.02	0.14	9.59	0.10	5.10	2.12	0.42	1.10	0.08	-	0.01	0.20	0.06
0.02	0.38	10.05	0.23	4.23	2.50	0.01	1.17	0.34	-	0.03	0.07	0.27
0.02	0.41	10.43	0.28	5.58	1.42	0.14	1.09	0.33	0.03	0.05	0.09	0.22
0.01	0.26	10.17	0.17	5.26	2.03	0.12	0.45	0.23	0.15	0.06	0.24	0.25
0.22	0.34	6.09	0.22	2.08	1.52	0.14	0.42	0.11	0.02	0.13	0.09	0.17
0.01	0.11	6.05	0.19	0.50	2.14	0.41	0.55	0.31	-	0.14	0.09	0.11
0.05	0.17	5.59	0.21	0.30	2.46	0.31	0.57	0.11	0.01	0.20	0.06	0.16
1.02	0.22	5.18	0.27	0.41	1.53	0.23	1.18	0.05	-	0.09	0.10	0.11
1.26	0.37	4.23	0.29	1.06	1.38	0.04	0.29	0.05	0.02	0.10	0.10	0.12
0.08	0.37	5.21	0.22	1.43	1.50	0.12	0.31	0.06	0.01	0.15	0.06	0.15
0.08	0.40	5.57	0.24	2.25	1.42	0.10	0.31	0.10	0.01	0.11	0.05	0.20
0.05	0.46	7.14	0.24	3.33	1.32	0.09	0.35	0.17	0.03	0.14	0.08	0.18
0.01	0.37	8.18	0.13	4.23	1.50	0.05	0.38	0.16	0.04	0.10	0.17	0.24
0.25	0.30	4.50	0.22	1.24	1.42	0.10	0.35	0.05	0.01	0.14	0.06	0.12
0.06	0.19	5.17	0.20	0.30	2.52	0.15	0.44	0.02	0.01	0.28	0.01	0.04
0.32	0.20	4.33	0.26	0.27	1.39	0.16	1.15	0.06	-	0.06	0.08	0.10
1.21	0.33	4.06	0.27	1.09	1.29	0.05	0.20	0.04	0.01	0.11	0.09	0.11
0.06	0.32	4.48	0.20	1.38	1.35	0.09	0.27	0.05	0.01	0.16	0.04	0.15
0.06	0.36	5.11	0.22	1.59	1.38	0.11	0.23	0.06	0.01	0.13	0.05	0.14
0.04	0.41	5.43	0.14	2.48	1.31	0.04	0.30	0.09	0.01	0.08	0.05	0.12
0.01	0.30	5.31	0.13	2.43	1.05	0.02	0.36	0.04	-	0.19	0.05	0.24
0.22	0.41	7.42	0.23	3.07	2.01	0.16	0.49	0.16	0.03	0.11	0.13	0.23
0.04	0.16	6.56	0.21	0.35	2.40	0.53	1.09	0.21	0.00	0.10	0.15	0.31
2.30	0.38	6.55	0.33	1.10	2.30	0.33	1.21	0.03	-	0.19	0.10	0.15
1.32	0.50	5.49	0.33	0.56	2.24	0.02	0.57	0.09	0.05	0.18	0.09	0.16
0.16	0.53	7.08	0.30	2.00	2.40	0.23	0.48	0.10	0.01	0.10	0.10	0.17
0.11	0.49	7.33	0.27	3.17	1.54	0.08	0.47	0.17	0.00	0.06	0.04	0.32
0.05	0.49	7.55	0.27	3.54	1.33	0.12	0.37	0.21	0.04	0.16	0.10	0.21
0.01	0.39	8.30	0.12	4.30	1.52	0.05	0.38	0.17	0.04	0.09	0.18	0.25

18-9

年齢階級、曜日別主な

1) 令和3年10月16日(土)から10月24日(日)までの9日間のうち、指定された連続する2日間についての調査結果である。

年齢階級、曜日	3次活動 時間.分	移動(通勤・通学を除く)	テレビ・ラジオ・新聞・雑誌	休養・くつろぎ	習字・自己訓練(学業以外)	趣味・娯楽	スポーツ	ボランティア活動・社会参加活動	交際・付き合い	受診・療養	その他
総数	5.45	0.18	2.04	1.42	0.16	0.42	0.13	0.02	0.08	0.09	0.13
平日	5.03	0.18	0.40	1.52	0.36	0.45	0.31	0.00	0.06	0.07	0.08
10～14歳	5.30	0.14	0.31	2.28	0.35	1.05	0.14	-	0.10	0.04	0.09
15～24歳	4.46	0.15	0.41	1.29	0.31	1.19	0.03	-	0.13	0.07	0.08
25～34歳	3.59	0.21	0.58	1.28	0.07	0.33	0.06	0.01	0.06	0.10	0.10
35～44歳	4.37	0.18	1.36	1.38	0.10	0.23	0.07	0.01	0.08	0.05	0.10
45～54歳	5.04	0.19	2.07	1.33	0.09	0.23	0.10	0.00	0.05	0.05	0.12
55～64歳	7.31	0.23	3.56	1.26	0.08	0.36	0.23	0.03	0.10	0.08	0.17
65～74歳	8.55	0.14	4.38	1.52	0.07	0.42	0.20	0.08	0.08	0.23	0.23
75歳以上											
土曜日	7.47	0.32	2.25	2.15	0.12	1.16	0.18	0.02	0.19	0.06	0.20
10～14歳	9.30	0.45	0.55	2.41	0.40	2.29	1.21	-	0.29	-	0.09
15～24歳	7.43	0.26	0.36	2.50	0.29	1.54	0.22	0.00	0.33	0.07	0.25
25～34歳	7.19	0.45	0.47	2.35	0.08	2.05	0.14	0.00	0.26	0.05	0.14
35～44歳	6.27	0.44	1.16	2.19	0.09	1.13	0.10	0.03	0.13	0.05	0.14
45～54歳	7.17	0.34	2.12	2.21	0.08	1.00	0.13	0.02	0.24	0.06	0.19
55～64歳	7.53	0.32	2.57	2.15	0.06	1.01	0.12	0.01	0.18	0.06	0.24
65～74歳	8.29	0.23	4.09	1.43	0.12	0.55	0.20	0.04	0.10	0.07	0.24
75歳以上	8.42	0.13	4.54	1.44	0.07	0.37	0.17	0.03	0.10	0.10	0.26
日曜日	8.17	0.29	2.48	2.29	0.13	1.19	0.17	0.03	0.16	0.03	0.21
10～14歳	9.16	0.33	1.24	2.58	0.31	1.55	1.07	-	0.33	-	0.14
15～24歳	8.28	0.31	0.48	3.22	0.29	1.57	0.25	0.02	0.29	0.02	0.25
25～34歳	7.42	0.43	0.55	2.53	0.20	2.01	0.07	-	0.25	0.05	0.13
35～44歳	6.59	0.36	1.21	2.46	0.11	1.14	0.14	0.01	0.19	0.04	0.15
45～54歳	8.02	0.27	2.56	2.23	0.07	1.22	0.10	0.02	0.13	0.01	0.21
55～64歳	8.30	0.29	3.35	2.29	0.07	1.02	0.14	0.01	0.09	-	0.24
65～74歳	8.53	0.26	4.26	1.50	0.10	0.59	0.16	0.08	0.11	0.02	0.24
75歳以上	9.06	0.13	5.17	1.46	0.09	0.38	0.15	0.05	0.07	0.08	0.30
男											
平日	5.49	0.16	2.07	1.38	0.17	0.50	0.15	0.03	0.07	0.07	0.10
10～14歳	4.59	0.21	0.35	1.50	0.29	0.56	0.36	0.00	0.07	0.01	0.04
15～24歳	5.37	0.12	0.37	2.11	0.37	1.29	0.18	-	0.08	0.01	0.04
25～34歳	4.51	0.10	0.44	1.23	0.36	1.27	0.02	-	0.20	0.02	0.05
35～44歳	4.15	0.17	0.54	1.39	0.12	0.44	0.07	-	0.05	0.09	0.09
45～54歳	4.30	0.16	1.38	1.33	0.07	0.30	0.08	0.01	0.06	0.05	0.06
55～64歳	4.40	0.18	1.59	1.31	0.07	0.21	0.10	0.00	0.02	0.04	0.09
65～74歳	7.58	0.20	4.24	1.22	0.07	0.41	0.30	0.06	0.05	0.07	0.16
75歳以上	9.47	0.15	5.13	1.53	0.11	0.46	0.23	0.14	0.06	0.25	0.22
土曜日	8.29	0.33	2.33	2.25	0.14	1.36	0.25	0.02	0.16	0.05	0.20
10～14歳	10.38	1.11	1.05	2.25	0.43	2.49	1.48	-	0.23	-	0.13
15～24歳	8.08	0.23	0.30	2.53	0.30	2.21	0.33	0.01	0.21	0.06	0.31
25～34歳	7.55	0.44	0.50	2.43	0.12	2.30	0.11	0.00	0.32	0.04	0.10
35～44歳	6.48	0.45	1.11	2.15	0.11	1.40	0.18	0.03	0.11	0.03	0.10
45～54歳	7.56	0.35	2.24	2.37	0.08	1.11	0.19	0.03	0.15	0.03	0.21
55～64歳	8.40	0.28	3.09	2.38	0.09	1.21	0.16	0.01	0.16	0.07	0.15
65～74歳	9.47	0.27	4.53	1.57	0.16	1.08	0.23	0.02	0.06	0.07	0.29
75歳以上	9.38	0.14	5.21	1.46	0.09	0.47	0.25	0.04	0.10	0.11	0.31
日曜日	9.13	0.29	3.07	2.42	0.14	1.37	0.23	0.02	0.15	0.02	0.23
10～14歳	9.50	0.28	1.25	2.45	0.31	2.21	1.31	-	0.31	-	0.17
15～24歳	9.17	0.29	0.46	3.55	0.31	2.12	0.32	0.00	0.22	-	0.29
25～34歳	8.25	0.43	1.00	2.52	0.14	2.37	0.09	-	0.36	-	0.15
35～44歳	7.57	0.39	1.27	2.55	0.15	1.46	0.22	0.01	0.14	0.02	0.15
45～54歳	8.56	0.25	3.39	2.42	0.06	1.14	0.14	0.01	0.08	0.00	0.27
55～64歳	9.49	0.24	4.13	2.56	0.06	1.20	0.20	0.01	0.07	-	0.22
65～74歳	10.14	0.34	5.14	1.55	0.11	1.20	0.21	0.04	0.08	0.00	0.27
75歳以上	9.46	0.11	5.47	1.41	0.12	0.45	0.19	0.05	0.05	0.15	0.26

3次活動の総平均時間

年齢階級, 曜日	3次活動 時間.分	移動(通勤・ 通学を除く)	テレビ・ラジ オ・新聞・雑誌	休養・ くつろぎ	習得・自 習(学業以外)	趣味・娯楽	スポーツ	ボランティア活動・ 社会参加活動	交際・ 付き合い	受診・療養	その他
女 平 日	5.41	0.20	2.01	1.44	0.15	0.34	0.11	0.01	0.10	0.10	0.15
10～14歳	5.07	0.15	0.45	1.53	0.44	0.35	0.25	-	0.06	0.13	0.12
15～24歳	5.23	0.17	0.24	2.46	0.32	0.42	0.10	-	0.12	0.06	0.14
25～34歳	4.41	0.20	0.38	1.35	0.26	1.12	0.03	-	0.05	0.11	0.10
35～44歳	3.43	0.25	1.01	1.16	0.03	0.22	0.05	0.01	0.06	0.11	0.11
45～54歳	4.43	0.19	1.34	1.44	0.13	0.16	0.05	0.00	0.11	0.06	0.15
55～64歳	5.28	0.19	2.14	1.36	0.12	0.26	0.10	0.00	0.09	0.05	0.16
65～74歳	7.07	0.26	3.31	1.30	0.09	0.32	0.18	0.01	0.14	0.09	0.17
75歳以上	8.18	0.14	4.14	1.51	0.05	0.40	0.17	0.04	0.09	0.21	0.23
土 曜 日	7.07	0.30	2.19	2.07	0.10	0.58	0.12	0.02	0.23	0.07	0.20
10～14歳	8.20	0.18	0.44	2.59	0.38	2.07	0.52	-	0.36	-	0.05
15～24歳	7.18	0.29	0.41	2.46	0.29	1.27	0.12	0.00	0.46	0.08	0.19
25～34歳	6.44	0.47	0.44	2.27	0.05	1.41	0.16	-	0.21	0.05	0.18
35～44歳	6.08	0.43	1.21	2.23	0.08	0.47	0.02	0.04	0.14	0.07	0.17
45～54歳	6.40	0.32	2.00	2.05	0.08	0.49	0.07	0.01	0.33	0.09	0.16
55～64歳	7.07	0.36	2.47	1.52	0.03	0.42	0.08	0.01	0.19	0.06	0.32
65～74歳	7.21	0.19	3.31	1.32	0.09	0.44	0.19	0.06	0.14	0.07	0.20
75歳以上	8.03	0.12	4.36	1.43	0.05	0.30	0.11	0.02	0.11	0.10	0.22
日 曜 日	7.26	0.29	2.30	2.17	0.13	1.02	0.11	0.04	0.18	0.04	0.20
10～14歳	8.40	0.39	1.23	3.12	0.31	1.27	0.42	-	0.35	-	0.11
15～24歳	7.39	0.32	0.50	2.49	0.27	1.41	0.17	0.04	0.35	0.03	0.22
25～34歳	6.59	0.42	0.50	2.54	0.26	1.26	0.05	-	0.15	0.10	0.10
35～44歳	6.03	0.34	1.14	2.37	0.07	0.43	0.05	0.01	0.24	0.05	0.14
45～54歳	7.09	0.29	2.15	2.05	0.07	1.29	0.07	0.02	0.17	0.03	0.15
55～64歳	7.13	0.33	2.58	2.03	0.07	0.44	0.09	0.01	0.11	-	0.27
65～74歳	7.43	0.19	3.44	1.45	0.09	0.41	0.13	0.12	0.15	0.04	0.21
75歳以上	8.38	0.14	4.55	1.49	0.06	0.33	0.12	0.04	0.09	0.03	0.32

18-10 スポーツの種類別行動者数・行動者率

1) 令和3年は同年10月19日(火)前の1年間、平成28年は同年10月19日(水)前の1年間、平成23年は同年10月19日(水)前の1年間の行動。
 2) 行動者率：10歳以上人口に占める行動者（過去1年間に該当する種類のスポーツを行った人）数の割合（％）。

区 分	平成23年	平成28年	令和3年	（参 考）	
				行 動 者 率	全 国 行 動 者 率
	千人			％	
10歳以上推定人口	7,936	7,923	7,913		
総 数	4,989	5,302	5,228	66.1	66.5
野 球 (キャッチボールを含む)	562	525	499	6.3	6.3
ソ フ ト ボ ー ル	250	149	141	1.8	1.5
バ レ ー ボ ー ル	226	303	248	3.1	3.5
バ ス ケ ッ ト ボ ー ル	277	358	252	3.2	3.6
サ ッ カ ー (フットサルを含む)	471	478	367	4.6	4.7
卓 球	346	532	378	4.8	4.9
テ ニ ス	306	379	250	3.2	3.4
バ ド ミ ニ ョ ン	320	449	437	5.5	6.1
ゴ ル フ (練習場を含む)	712	605	663	8.4	6.9
グ ラ ウ ン ド ゴ ル フ	-	-	97	1.2	1.7
柔 道	45	38	41	0.5	0.4
剣 道	41	54	38	0.5	0.5
ゲ ー ト ボ ー ル	21	28	-	-	-
ボ ウ リ ン グ	1,076	1,048	414	5.2	5.1
つ り	701	700	560	7.1	7.8
水 泳	954	821	480	6.1	5.7
ス キ ー ・ ス ノ ー ボ ー ド	376	324	166	2.1	3.2
登 山 ・ ハ イ キ ン グ	788	935	659	8.3	7.7
サ イ ク リ ン グ	671	626	721	9.1	8.2
ジ ョ ー ジ ン グ ・ マ ラ ソ ン	700	943	844	10.7	11.1
ウ ー キ ン グ ・ 軽 い 体 操	2,659	3,128	3,547	44.8	44.3
ヨ ガ	-	-	459	5.8	5.5
器 具 を 使 っ た ト レ ー ニ ン グ	773	1,110	1,110	14.0	12.9
そ の 他	422	428	321	4.1	4.6

18-11 年齢階級別旅行・行楽の行動者率

1) 令和3年10月19日(火)前の1年間の調査結果である。

2) 行動者率：10歳以上人口に占める行動者（過去1年間に該当する種類の活動を行った人）数の割合（％）。

年齢階級	10歳以上人口 推定	総数	行楽 (日帰り)	旅行（1泊2日以上）				
				総数	国内		海外	
					総数	観光旅行	帰省・訪問などの旅行	観光旅行
総数	7,913	51.9	42.3	35.6	35.5	28.2	16.0	0.2
10～14歳	364	64.5	56.4	41.8	41.6	32.2	18.6	0.7
15～24歳	880	61.5	48.3	44.4	44.4	36.5	18.9	0.2
25～34歳	963	73.2	61.6	55.3	55.3	44.1	30.5	0.2
35～44歳	1,063	62.3	54.1	46.0	46.0	40.0	16.9	0.1
45～54歳	1,392	52.5	43.2	36.4	36.0	26.8	18.1	0.5
55～64歳	1,009	52.7	41.7	33.5	33.5	25.9	15.6	-
65～74歳	1,114	39.0	30.2	22.7	22.7	17.1	7.8	-
75歳以上	1,129	23.6	17.2	13.5	13.5	10.3	5.2	-
男	3,794	51.1	43.7	34.3	34.3	28.8	14.6	0.1
10～14歳	186	64.0	58.7	35.2	35.2	31.0	12.5	-
15～24歳	441	58.0	49.3	40.6	40.6	35.7	17.4	-
25～34歳	477	69.8	64.9	51.7	51.7	45.8	26.0	0.4
35～44歳	525	59.4	51.3	45.9	45.9	41.3	15.1	-
45～54歳	687	48.5	40.8	32.6	32.6	24.0	15.3	-
55～64歳	495	52.2	44.3	31.9	31.9	26.9	15.4	-
65～74歳	519	40.7	32.1	23.3	23.3	18.3	8.2	-
75歳以上	464	25.2	18.4	14.1	14.1	10.3	6.0	-
女	4,120	52.6	41.1	36.7	36.6	27.6	17.2	0.3
10～14歳	178	65.0	54.0	48.8	48.2	33.4	24.9	1.5
15～24歳	438	65.1	47.3	48.2	48.2	37.3	20.5	0.5
25～34歳	486	76.5	58.3	58.8	58.8	42.5	34.9	-
35～44歳	538	65.1	56.9	46.0	46.0	38.8	18.6	0.3
45～54歳	705	56.5	45.5	40.1	39.3	29.5	20.8	1.0
55～64歳	514	53.2	39.2	35.1	35.1	25.0	15.9	-
65～74歳	595	37.6	28.5	22.2	22.2	16.1	7.5	-
75歳以上	666	22.6	16.4	13.0	13.0	10.3	4.7	-

資料 総務省統計局「社会生活基本調査結果」

18-12

市町村、系統別宗教法人数

1) 大阪府知事所轄の宗教法人数である。

(各年度末現在)

市 町 村	総 数	神 道 系	仏 教 系	キ リ ス ト 教 系	諸 教
平成29年度	5,906	993	3,359	299	1,255
30	5,893	989	3,352	303	1,249
令和元	5,870	984	3,341	305	1,240
2	5,862	982	3,341	305	1,234
令和3年度	5,817	972	3,328	308	1,209
大阪府地域	2,001	281	1,126	106	488
三島地域	568	150	321	37	60
豊能地域	388	61	242	28	57
北河内地域	569	112	330	34	93
中河内地域	694	129	366	23	176
南河内地域	454	82	236	20	116
泉北地域	717	76	448	44	149
泉南地域	426	81	259	16	70
大阪市	2,001	281	1,126	106	488
大塚市	500	48	318	33	101
岸和田市	141	28	75	3	35
豊中市	138	20	78	15	25
池田市	82	12	50	9	11
吹田市	116	19	59	17	21
泉大津市	43	6	22	2	13
高槻市	211	54	125	12	20
貝塚市	65	9	47	1	8
守口市	82	13	50	2	17
枚方市	166	27	101	11	27
茨木市	182	60	99	8	15
八尾市	218	44	128	6	40
泉佐野市	68	18	39	3	8
富田林市	73	9	45	4	15
寝屋川市	93	21	56	6	10
河内長野市	67	16	33	5	13
松原市	85	13	50	3	19
大東市	81	21	38	4	18
和泉市	140	16	88	6	30
箕面市	78	14	49	3	12
柏原市	78	19	37	2	20
羽曳野市	87	15	40	3	29
門真市	55	11	37	2	5
摂津市	33	7	23	-	3
高石市	22	4	13	2	3
藤井寺市	56	15	30	3	8
東大阪市	398	66	201	15	116
泉南市	54	9	37	1	7
四條畷市	43	8	21	3	11
交野市	49	11	27	6	5
大阪狭山市	20	3	6	2	9
阪南市	38	10	21	4	3
島本町	26	10	15	-	1
豊能町	24	5	17	-	2
忠勢町	66	10	48	1	7
熊岡町	12	2	7	1	2
取敢町	20	1	15	1	3
田尻町	8	2	4	-	2
岬町	32	4	21	3	4
太尾町	18	2	10	-	6
河内南町	31	3	17	-	11
千早赤阪村	17	6	5	-	6

18-13 都道府県別文化施設数、宗教団体数、新聞発行数等

ア) 公立図書館についてのものである。(学校図書館は除く。)

イ) 絵画・彫刻・工芸品、書跡・古書・考古・歴史資料、建造物である。国宝の件数を含む。補遺(現在所有者不明なもの、戦後連合国側に提出したまま返還されないもの)を含む。重要文化財(建造物)「旧筑後川橋梁(筑後川昇開橋)」については、福岡県と佐賀県にまたがるため、両県それぞれで計上している。そのため、各都道府県の合計と総数は一致しない。

ウ) 日刊紙の発行部数である。

都道府県	ア) 図書館			イ) スポーツ施設	イ) 国宝・重要文化財	宗教団体数	ウ) 新聞発行部数	ウ)	
	館数 (令和3.4.1現在)	蔵書冊数 (令和3.3.31現在)	個人貸出数 (令和2年度)					うち 朝夕刊 セツト	うち 朝刊のみ
総数	3,297	457,751	531,007	187,184	13,368	210,746	30,847	5,928	24,400
北海道	151	19,483	17,177	10,258	62	5,636	1,434	300	1,015
青森県	33	4,753	2,872	2,901	59	1,926	381	0	381
岩手県	47	5,816	4,002	2,712	80	1,862	305	0	304
宮城県	41	6,484	7,429	4,061	64	2,460	532	34	494
秋田県	51	4,254	2,141	2,643	41	2,163	291	0	289
山形県	39	4,258	3,231	2,464	102	3,550	312	0	311
福島県	66	7,548	5,223	4,048	99	5,261	535	0	532
茨城県	60	11,260	11,613	5,113	77	4,532	762	18	741
栃木県	54	8,297	8,510	4,257	159	3,362	544	4	538
群馬県	56	7,788	7,713	4,041	62	2,957	597	3	592
埼玉県	164	24,941	28,485	9,072	84	5,939	1,650	278	1,358
千葉県	145	20,350	21,851	8,055	76	7,528	1,381	333	1,033
東京都	395	50,530	90,311	11,423	2,834	8,065	2,969	1,128	1,745
神奈川県	83	18,007	27,810	7,645	352	4,858	1,946	631	1,299
新潟県	71	8,079	8,976	4,424	87	8,211	584	30	549
富山県	54	5,473	4,258	2,080	50	4,086	349	1	345
石川県	40	5,980	4,857	2,425	135	3,652	394	50	343
福井県	37	6,135	3,355	1,738	114	3,778	236	0	234
山梨県	52	5,499	2,828	1,997	110	3,040	251	1	249
長野県	116	11,136	10,007	4,696	190	4,958	684	22	659
岐阜県	69	8,489	7,900	3,648	159	6,685	522	27	493
静岡県	93	14,560	18,144	5,891	225	6,964	945	609	330
愛知県	97	22,858	34,494	8,387	341	10,805	1,735	258	1,458
三重県	49	6,631	6,888	3,254	189	4,485	448	28	407
滋賀県	50	10,130	8,983	2,033	828	5,507	345	26	316
京都府	66	7,335	11,551	3,282	2,200	6,618	646	246	391
大阪府	146	25,992	40,549	7,704	683	9,185	2,130	1,062	1,029
兵庫県	95	15,926	25,247	5,939	472	10,472	1,337	484	842
奈良県	31	5,600	5,262	1,957	1,330	5,138	400	167	231
和歌山県	26	3,744	3,258	1,895	395	3,051	255	39	183
鳥取県	30	4,021	2,539	1,527	56	1,669	191	0	191
島根県	40	3,781	2,503	1,673	101	2,921	246	-	246
岡山県	71	8,848	10,126	3,760	169	4,428	445	0	443
広島県	81	9,127	11,103	4,661	212	5,769	731	0	730
山口県	54	6,524	6,971	3,158	137	3,272	393	5	342
徳島県	29	4,185	2,905	1,536	51	2,580	215	0	215
香川県	29	4,364	4,789	1,643	121	2,341	263	-	262
愛媛県	44	5,291	5,508	2,693	162	3,244	309	-	309
高知県	40	3,358	3,061	1,870	90	3,029	169	0	169
福岡県	113	14,592	17,423	5,337	211	7,959	1,010	143	866
佐賀県	31	3,993	3,860	1,866	52	2,574	193	0	193
長崎県	38	6,304	5,835	2,896	73	2,813	296	-	296
熊本県	54	6,057	5,378	3,466	69	3,255	324	0	324
大分県	32	4,474	3,123	2,434	90	4,031	274	0	274
宮崎県	33	4,349	2,435	2,137	23	1,463	266	-	230
鹿児島県	64	5,889	4,817	4,248	40	2,176	309	0	309
沖縄県	37	5,257	3,706	2,236	37	488	308	1	307
補遺	-	-	-	-	16	-	-	-	-
海外	-	-	-	-	-	-	4	0	4

資料 公益社団法人日本図書館協会「日本の図書館 統計と名簿」、文化庁「文化財指定等の件数」、「宗教年鑑」、一般社団法人日本新聞協会「日本新聞年鑑」、スポーツ庁「体育・スポーツ施設現況調査」