

第 3 章
人 口

解 説

第 3 章 人 口

人口

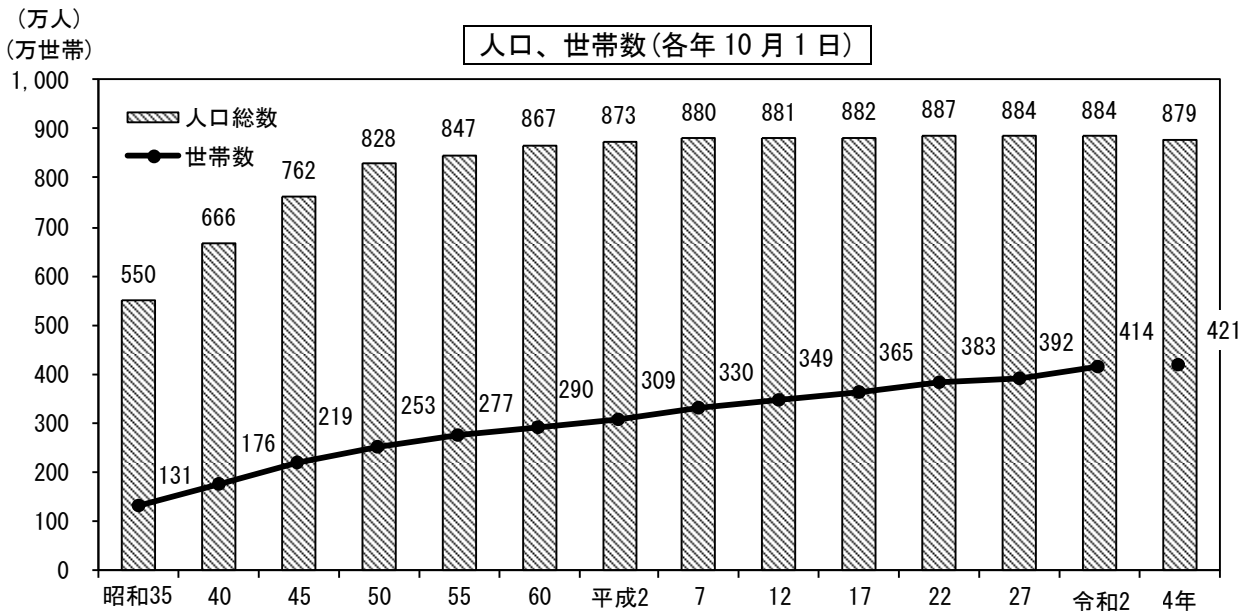
879 万人弱で減少が続く

国勢調査及び大阪府毎月推計人口によると、戦後昭和 45 年までは毎年 20 万人前後の増加が続きました。その後増加は緩やかとなり、平成に入ってからほぼ横ばいで推移し、平成 22 年(886 万 5,245 人)をピークに減少に転じ、令和 4 年 10 月 1 日現在 878 万 7,414 人で、前年に比べ 1 万 9,865 人減少しました。

自然増減(出生者数－死亡者数)は、増加で推移してきましたが平成 22 年に減少に転じ、令和 4 年は 4 万 5,989 人の減少、一方、社会増減(人口増減－自然増減)は 2 万 6,124 人の増加でした。

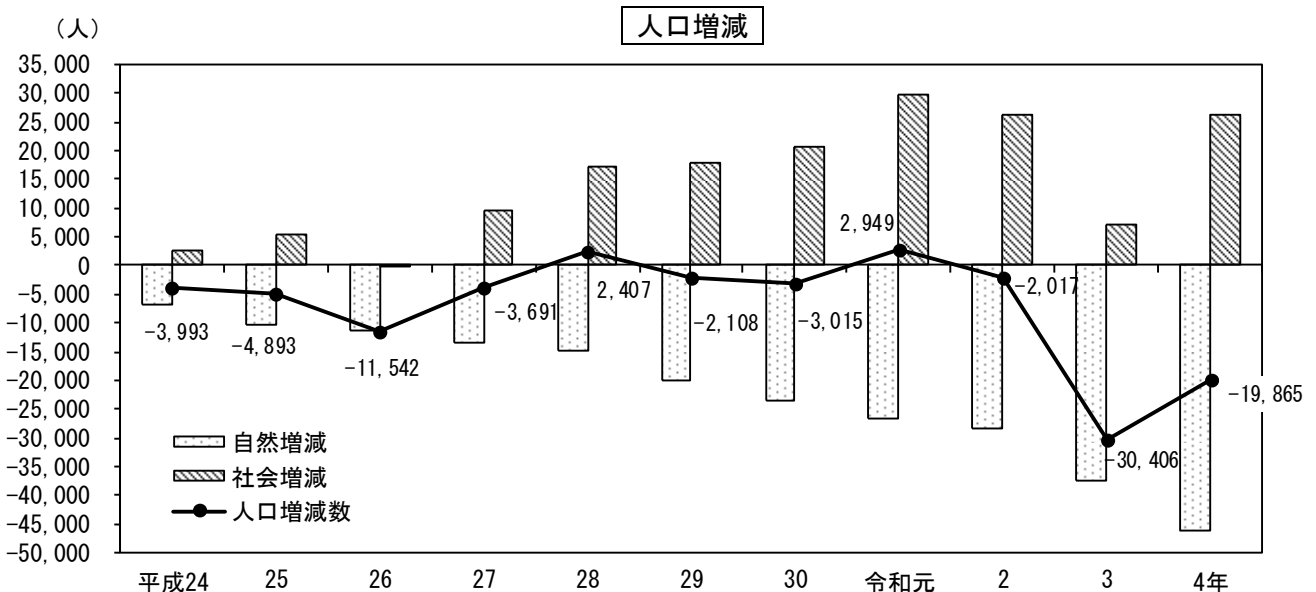
世帯数は、戦後一貫して増加傾向にあり、令和 4 年 10 月 1 日現在 420 万 9,056 世帯で、前年に比べ 4 万 4,764 世帯増加しました。

※増減は、前年 10 月 1 日から当年 9 月 30 日までの 1 年間の動きです。



※昭和 35 年から令和 2 年までは国勢調査、令和 4 年は同年 10 月 1 日現在の大阪府毎月推計人口の数値であるため、グラフの線は接続していません。

[第 3 章 1 表、総務省統計局「国勢調査結果」、統計課「大阪府毎月推計人口」より]



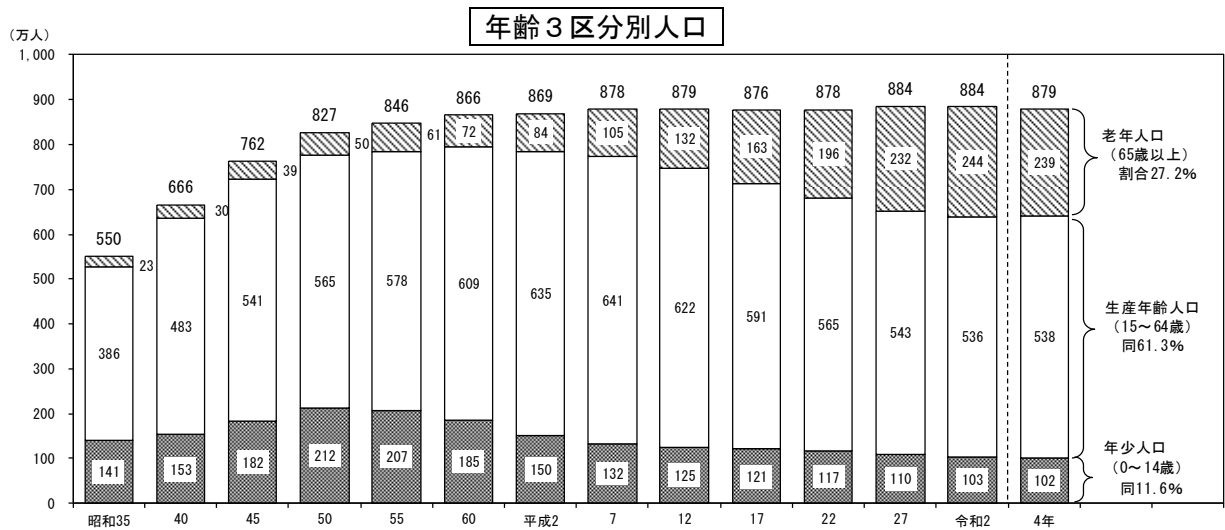
[第 3 章 6 表、統計課「大阪府毎月推計人口」より]

年齢区分別人口

超高齢社会が進行

国勢調査及び大阪府毎月推計人口によると、令和 4 年 10 月 1 日現在の年齢 3 区分別人口は、年少人口（0～14 歳）は 101 万 5,333 人（構成比 11.6%）、生産年齢人口（15～64 歳）は 538 万 3,930 人（同 61.3%）、老年人口（65 歳以上）は 238 万 8,149 人（同 27.2%）です。

老年人口の割合は、平成 22 年国勢調査において 21%を超え、いわゆる超高齢社会に入っていますが、この 12 年間で約 5 ポイント上昇しました。また、老年人口が増加を続ける一方で年少人口は昭和 55 年に減少に転じ、平成 12 年に老年人口が逆転しました。



※昭和 35 年から令和 2 年までは国勢調査、令和 4 年は大阪府毎月推計人口の数値です。平成 27 年及び令和 2 年は不詳補完値により、平成 22 年以前は「年齢不詳」を除いています。

[第 3 章 12 表、統計課「大阪府毎月推計人口」より]

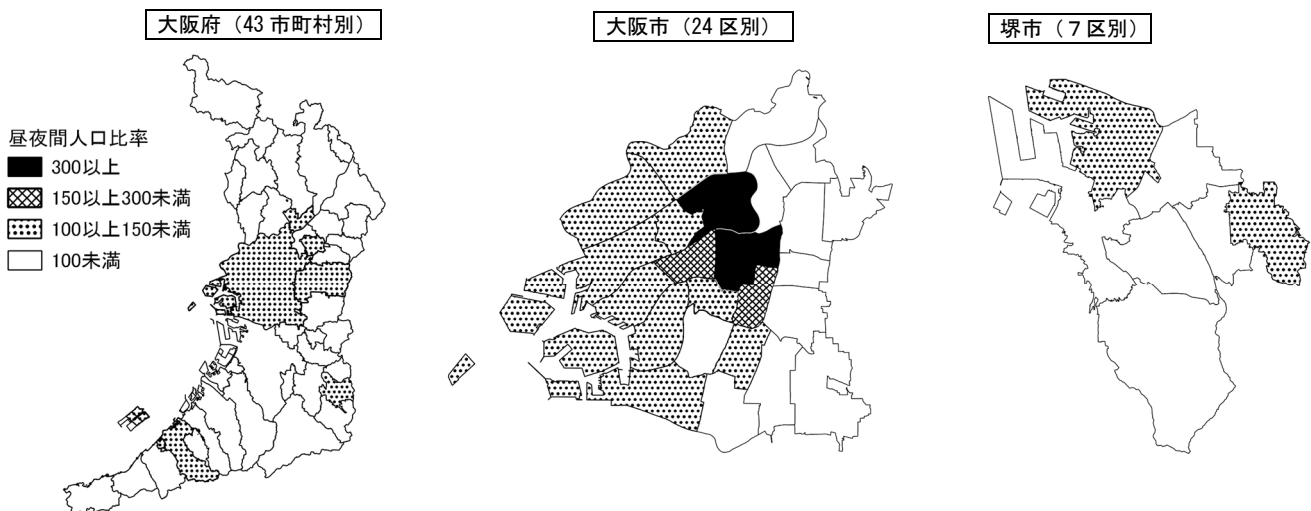
昼間人口

府全域では夜間人口を上回る

令和 2 年国勢調査によると、昼間人口（常住人口に通勤・通学により流入・流出する人口を加減したものは）922 万 7,865 人です。

昼夜間人口比率（夜間人口（常在人口）を 100 とした場合の昼間人口の指数）は 104.4 で、100 を超えるのは、市町村別では大阪市（132.5）、田尻町（113.7）、摂津市（111.3）、門真市（108.4）、泉佐野市（107.9）、東大阪市（102.7）、河南町（100.2）です。また、大阪市内では中央区（516.6）、北区（349.5）等中西部の 13 区で、堺市内では堺区（118.6）、美原区（116.9）です。

市町村別、大阪市・堺市各区别的の昼夜間人口比率



※不詳補完値による。

[第 3 章 19 表より]

3-1 登 録 人 口 、 現 住 人 口

- 1) 国勢調査、人口調査及び大阪府がまとめた人口調査並びに推計によるもの。
- 2) 現住人口及び戸数又は世帯数の現在日は、大正8年以前は各年末、昭和20年は11月1日、同21年は4月26日、同27年は7月1日、その他は各年10月1日現在である。
- ア) 大正6年～昭和9年は旧陸軍参謀本部の実測図(2万分の1)により算出。昭和10年～24年は総務省統計局の「全国市町村面積調」、昭和25年～34年は国土交通省地理調査調、昭和35年以降は国土交通省国土地理院の「全国都道府県市区町村別面積調」による。なお、平成26年に面積計測方法が変更された。

年次	ア) 面積 k m ²	イ) 登 録 人 口			ウ) 現 住 人 口			エ) 戸数又は 世 帯 数	オ) 人口密度 (1 km ² 当たり)
		総 数	男	女	総 数	男	女		
大正6年	1,781.73	1,851,662	938,055	913,607	2,754,090	1,460,461	1,293,629	545,267	1,546
7	1,781.73	1,870,471	944,841	925,630	2,879,355	1,530,783	1,348,572	557,040	1,616
8	1,781.73	1,903,889	966,250	937,639	2,877,718	1,535,107	1,342,611	563,033	1,615
9	1,781.73	1,962,545	995,872	966,673 a)	2,587,847	1,344,846	1,243,001	567,104	1,452
10	1,781.73	2,723,392	1,418,150	1,305,242	579,924	1,529
11	1,781.73	2,788,500	1,451,400	1,337,100	579,939	1,565
12	1,781.73	2,936,098	1,527,691	1,408,407	626,800	1,648
13	1,781.73	3,054,292	1,586,356	1,467,936	658,152	1,714
14	1,781.73	2,136,195	1,085,477	1,050,718 a)	3,059,502	1,594,227	1,465,275	683,638	1,717
昭和元年	1,780.16	3,161,193	1,651,744	1,509,449	680,975	1,776
2	1,813.63	3,282,672	1,715,451	1,567,221	694,967	1,810
3	1,813.63	3,376,861	1,768,348	1,608,513	751,968	1,862
4	1,813.63	3,480,218	1,822,159	1,658,059	780,498	1,919
5	1,813.63	2,363,121	1,194,115	1,169,006 a)	3,540,017	1,845,786	1,694,231	770,834	1,952
6	1,813.63	3,634,609	1,897,615	1,736,994	784,547	2,004
7	1,813.63	3,728,362	1,945,024	1,783,338	808,319	2,056
8	1,813.63	3,829,735	1,996,178	1,833,557	827,212	2,112
9	1,813.63	3,933,285	2,046,958	1,886,327	816,305	2,169
10	1,813.63 c)	2,632,829	1,336,704	1,296,125 a)	4,297,174	2,241,666	2,055,508 b)	897,789	2,369
11	1,813.63	4,450,082	2,324,943	2,125,139	928,419	2,454
12	1,813.63	4,607,751	2,408,006	2,199,745	960,822	2,541
13	1,813.63	4,758,811	2,487,176	2,271,635	994,789	2,624
14	1,813.63	4,874,847	2,548,861	2,325,986	1,039,422	2,688
15	1,813.63	2,949,422	1,498,385	1,451,037 a)	4,792,966	2,460,574	2,332,392	1,046,435	2,643
16	1,813.63	4,819,988	2,415,691	2,404,297	1,073,989	2,658
17	1,813.63	4,731,958	2,328,341	2,403,617	1,076,383	2,609
18	1,813.63	4,632,365	2,251,481	2,380,884	1,073,122	2,554
19	1,813.63	4,412,953	2,094,842	2,318,111	1,032,085	2,433
20	1,813.63	2,800,958	1,353,776	1,447,182	688,885	1,544
21	1,813.63	2,976,140	1,443,286	1,532,854	731,921	1,641
22	1,813.63	3,334,659 a)	1,646,888	1,687,771	809,696	1,839
23	1,813.63	3,515,225	1,740,604	1,774,621	838,291	1,938
24	1,813.63	3,730,800	1,803,600	1,927,200	881,900	2,057
25	1,814.63	2,588,805	1,286,837	1,301,968 a)	3,857,047	1,899,745	1,957,302	881,536	2,126
26	1,814.63	4,073,462	2,009,439	2,064,023	933,162	2,245
27	1,814.63	4,071,465	2,004,907	2,066,558	4,181,213	2,065,521	2,115,692	948,588	2,304
28	1,814.63	4,257,409	2,096,380	2,161,029	4,387,735	2,173,385	2,214,350	1,002,172	2,418
29	1,814.63	4,477,336	2,202,368	2,274,968	4,509,298	2,235,206	2,274,092	1,049,980	2,485
30	1,809.93	4,585,457	2,273,987	2,311,470 a)	4,618,308	2,290,170	2,328,138	1,023,248	2,552
31	1,809.93	4,662,823	2,307,428	2,355,395	4,762,935	2,362,020	2,400,915	1,044,699	2,632
32	1,809.93	4,799,989	2,384,951	2,415,038	4,939,076	2,457,004	2,482,072	1,083,977	2,729
33	1,831.47	4,963,168	2,493,494	2,469,674	5,110,108	2,550,575	2,559,533	1,118,651	2,790
34	1,831.47	5,125,903	2,585,634	2,540,269	5,289,742	2,646,325	2,643,417	1,152,369	2,888
35	1,831.47	5,311,334	2,677,135	2,634,199 a)	5,504,746	2,766,229	2,738,517	1,308,542	3,006
36	1,831.47	5,508,810	2,781,000	2,727,810	5,721,184	2,883,999	2,837,185	1,382,363	3,124
37	1,831.47	5,758,527	2,920,034	2,838,493	5,958,439	3,010,030	2,948,409	1,471,580	3,253
38	1,831.47	5,980,762	3,053,809	2,926,953	6,192,109	3,129,438	3,062,671	1,577,851	3,381
39	1,831.47	6,225,181	3,173,575	3,051,606	6,425,903	3,245,865	3,180,038	1,673,085	3,509
40	1,839.97	6,458,196	3,294,127	3,164,069 a)	6,657,189	3,355,699	3,301,490	1,757,650	3,618
41	1,844.95	6,667,948	3,397,659	3,270,289	6,821,670	3,434,377	3,387,293	1,854,940	3,697
42	1,848.00	6,840,561	3,479,388	3,361,173	7,015,963	3,530,463	3,485,500	1,969,289	3,797
43	1,849.69	7,025,247	3,571,084	3,454,163	7,218,906	3,629,018	3,589,888	2,072,274	3,903
44	1,853.96	7,217,726	3,665,711	3,552,015	7,426,614	3,731,230	3,695,384	2,200,412	4,006

資料 総務省統計局「国勢調査結果」、内閣統計局「国勢調査速報」、総務省自治行政局「住民基本台帳に基づく人口、人口動態及び世帯数調査」、大阪府

及 び 世 帯 数 の 推 移

- イ) 大正9年及び昭和25年は出生地人口、昭和27年～42年は住民登録人口、昭和43年～平成25年は各年3月31日現在の住民基本台帳人口、平成26年～令和4年は1月1日現在の住民基本台帳人口である。
- ウ) 大正11年及び昭和24年並びに昭和26年以降の国勢調査年を除く各年は推計人口である。昭和28年～44年の国勢調査年を除く各年の男女別人口は、総務省統計局「都道府県人口の推計」による性比を用いて算出した。
- エ) 大正9年、14年、昭和5年及び7年以降は世帯数である。また、昭和50年までの調査においては、会社や官公庁の独身寮を棟ごとにまとめて1世帯としているが、昭和55年からは一人を1世帯としている。
- オ) 現住人口から算出した。 a) 国勢調査人口である。 b) 昭和10年国勢調査速報の数値である。 c) 「大阪府人口ノ速報」による数値である。

年次	ア) 面積 km ²	イ) 登録人口			ウ) 現住人口			エ) 戸数又は世帯数	オ) 人口密度 (1 km ² 当たり)
		総数	男	女	総数	男	女		
		人			人			世帯	人
45	1,854.05	7,377,571	3,738,527	3,639,044	a) 7,620,480	3,823,622	3,796,858	2,191,763	4,110
46	1,854.35	7,547,139	3,816,407	3,730,732	7,805,146	3,913,773	3,891,373	2,280,734	4,209
47	1,854.96	7,708,910	3,891,133	3,817,777	7,955,216	3,986,260	3,968,956	2,358,853	4,289
48	1,855.33	7,838,722	3,949,656	3,889,066	8,080,349	4,043,635	4,036,714	2,424,798	4,355
49	1,855.78	7,947,304	3,996,045	3,951,259	8,191,824	4,094,625	4,097,199	2,481,677	4,414
50	1,858.40	8,042,915	4,038,725	4,004,190	a) 8,278,925	4,132,495	4,146,430	2,526,821	4,455
51	1,859.99	8,118,346	4,067,573	4,050,773	8,334,480	4,153,617	4,180,863	2,556,981	4,481
52	1,861.41	8,164,422	4,085,249	4,079,173	8,379,511	4,170,479	4,209,032	2,588,538	4,502
53	1,862.27	8,208,613	4,102,430	4,106,183	8,417,825	4,184,191	4,233,634	2,617,355	4,520
54	1,863.01	8,239,939	4,113,225	4,126,714	8,446,738	4,194,110	4,252,628	2,648,455	4,534
55	1,864.16	8,267,301	4,120,494	4,146,807	a) 8,473,446	4,203,838	4,269,608	2,774,652	4,545
56	1,865.42	8,297,830	4,132,196	4,165,634	8,505,786	4,215,903	4,289,883	2,791,568	4,560
57	1,866.85	8,325,624	4,143,217	4,182,407	8,539,459	4,229,563	4,309,896	2,813,430	4,574
58	1,866.85	8,370,545	4,163,887	4,206,658	8,583,176	4,248,257	4,334,919	2,843,989	4,598
59	1,866.86	8,416,981	4,184,957	4,232,024	8,630,611	4,270,072	4,360,539	2,873,716	4,623
60	1,867.86	8,452,926	4,201,255	4,251,671	a) 8,668,095	4,286,445	4,381,650	2,904,717	4,641
61	1,868.07	8,493,748	4,220,625	4,273,123	8,707,046	4,304,349	4,402,697	2,948,827	4,661
62	1,869.40	8,536,403	4,241,683	4,294,720	8,741,144	4,319,506	4,421,638	2,989,641	4,676
63	1,881.42	8,558,943	4,251,987	4,306,956	8,754,226	4,323,775	4,430,451	3,024,000	4,653
平成元年	1,882.41	8,564,168	4,250,281	4,313,887	8,751,277	4,319,435	4,431,842	3,057,142	4,649
2	1,883.84	8,557,512	4,243,766	4,313,746	a) 8,734,516	4,308,184	4,426,332	3,091,912	4,637
3	1,886.49	8,548,084	4,231,873	4,316,211	8,729,138	4,301,068	4,428,070	3,126,503	4,627
4	1,890.25	8,552,322	4,225,800	4,326,522	8,723,609	4,293,877	4,429,732	3,162,901	4,615
5	1,890.79	8,548,835	4,221,617	4,327,218	8,717,659	4,289,439	4,428,220	3,196,094	4,611
6	1,891.63	8,542,624	4,215,549	4,327,075	8,714,763	4,284,454	4,430,309	3,230,307	4,607
7	1,892.06	8,564,702	4,224,456	4,340,246	a) 8,797,268	4,321,575	4,475,693	3,300,335	4,650
8	1,892.68	8,592,991	4,237,232	4,355,759	8,807,752	4,324,601	4,483,151	3,339,462	4,654
9	1,892.76	8,607,475	4,242,626	4,364,849	8,809,643	4,321,668	4,487,975	3,377,121	4,654
10	1,892.76	8,616,279	4,243,066	4,373,213	8,812,100	4,318,456	4,493,644	3,416,185	4,656
11	1,892.76	8,624,045	4,241,852	4,382,193	8,809,128	4,311,792	4,497,336	3,451,641	4,654
12	1,892.86	8,626,766	4,237,819	4,388,947	a) 8,805,081	4,304,059	4,501,022	3,485,910	4,652
13	1,893.18	8,628,601	4,233,511	4,395,090	8,810,547	4,300,579	4,509,968	3,523,292	4,654
14	1,893.59	8,636,217	4,232,750	4,403,467	8,813,616	4,296,291	4,517,325	3,557,633	4,654
15	1,893.73	8,643,677	4,231,157	4,412,520	8,815,559	4,291,082	4,524,477	3,591,137	4,655
16	1,893.76	8,651,977	4,230,586	4,421,391	8,818,874	4,286,757	4,532,117	3,624,293	4,657
17	1,894.31	8,651,301	4,224,272	4,427,029	a) 8,817,166	4,280,622	4,536,544	3,654,293	4,655
18	1,896.83	8,663,719	4,226,519	4,437,200	8,827,544	4,280,015	4,547,529	3,696,348	4,654
19	1,897.72	8,665,105	4,221,515	4,443,590	8,839,019	4,282,081	4,556,938	3,731,789	4,658
20	1,897.85	8,670,302	4,219,619	4,450,683	8,849,693	4,283,712	4,565,981	3,770,279	4,661
21	1,898.01	8,676,622	4,219,995	4,456,627	8,861,602	4,287,074	4,574,528	3,805,144	4,669
22	1,898.47	8,683,035	4,221,854	4,461,181	a) 8,865,245	4,285,566	4,579,679	3,832,386	4,670
23	1,899.28	8,681,623	4,218,182	4,463,441	8,863,588	4,281,228	4,582,360	3,854,137	4,667
24	1,901.42	8,679,933	4,213,507	4,466,426	8,859,595	4,276,017	4,583,578	3,863,011	4,659
25	1,901.42	8,873,698	4,299,966	4,573,732	8,854,702	4,270,339	4,584,363	3,882,108	4,657
26	1,904.99	8,878,694	4,302,152	4,576,542	8,843,160	4,261,150	4,582,010	3,901,093	4,642
27	1,905.14	8,868,870	4,293,467	4,575,403	a) 8,839,469	4,256,049	4,583,420	3,923,887	4,640
28	1,905.14	8,865,502	4,288,494	4,577,008	8,841,876	4,253,416	4,588,460	3,964,264	4,641
29	1,905.14	8,861,437	4,283,835	4,577,602	8,839,768	4,247,840	4,591,928	4,002,780	4,640
30	1,905.29	8,856,444	4,278,352	4,578,092	8,836,753	4,241,987	4,594,766	4,041,022	4,638
³ 1年・令和元	1,905.29	8,848,998	4,271,166	4,577,832	8,839,702	4,239,763	4,599,939	4,090,134	4,640
2	1,905.32	8,849,635	4,269,330	4,580,305	a) 8,837,685	4,235,956	4,601,729	4,135,879	4,638
3	1,905.34	8,839,532	4,261,993	4,577,539	8,807,279	4,216,653	4,590,626	4,164,292	4,622
令和4年	1,905.34	8,800,753	4,237,852	4,562,901	8,787,414	4,204,012	4,583,402	4,209,056	4,612

総務部統計課「大阪府の推計人口」、「大阪府推計人口補正值」、大阪府内務部「大阪府人口ノ速報」、国土交通省国土地理院「全国都道府県市区町村別面積調

3-2

市 区 町 村 別

1) 大阪府がまとめた推計人口によるものである。
ア) 国勢調査結果である。

市 区 町 村	平成 2 6 年	ア) 平成 2 7 年	平成 2 8 年	平成 2 9 年	平成 3 0 年	令 和 元 年	ア) 令 和 2 年	令 和 3 年	令 和 4 年
	世帯								
大 阪 府	3,901,093	3,923,887	3,964,264	4,002,780	4,041,022	4,090,134	4,135,879	4,164,292	4,209,056
大 阪 市 地 域	1,345,055	1,354,793	1,375,843	1,397,243	1,419,499	1,446,298	1,469,718	1,483,413	1,506,249
三 島 地 域	476,288	482,089	488,430	493,180	498,171	504,072	511,047	516,465	522,785
豊 能 地 域	282,711	284,408	286,556	289,016	290,269	292,614	294,891	296,968	298,313
北 河 内 地 域	491,689	492,585	494,577	496,467	497,982	500,606	503,700	505,876	509,683
中 河 内 地 域	361,280	362,908	365,187	367,307	369,856	373,413	376,577	378,304	381,483
南 河 内 地 域	244,883	245,173	246,109	247,106	247,888	249,126	250,390	251,245	253,328
泉 北 地 域	479,430	481,591	485,705	489,009	492,925	497,589	502,175	504,578	507,892
泉 南 地 域	219,757	220,340	221,857	223,452	224,432	226,416	227,381	227,443	229,323
大 阪 市	1,345,055	1,354,793	1,375,843	1,397,243	1,419,499	1,446,298	1,469,718	1,483,413	1,506,249
都 島 区	51,275	51,549	52,884	54,130	54,935	56,081	56,944	57,504	58,135
福 島 区	37,091	37,510	38,282	39,071	40,204	41,453	42,631	43,242	43,957
此 花 区	30,493	30,712	31,040	31,515	31,815	31,918	32,318	32,302	32,699
西 区	50,734	52,138	54,566	56,568	59,153	61,696	63,874	65,219	67,188
港 区	40,216	40,348	40,634	40,877	41,538	42,122	42,612	42,525	42,888
大 正 区	29,480	29,209	29,378	29,640	29,793	29,871	29,859	29,904	29,807
天 王 寺 区	37,379	38,058	38,969	39,665	40,158	41,221	42,163	42,966	43,959
浪 速 区	46,149	47,541	48,592	49,818	50,435	52,134	53,297	54,892	57,277
西 淀 川 区	42,979	42,924	43,322	43,913	44,623	45,505	46,266	46,756	47,610
東 淀 川 区	92,311	92,536	94,016	95,334	96,549	98,311	99,699	99,974	100,916
東 成 区	39,465	39,683	40,415	42,024	43,407	44,531	45,487	46,261	47,220
生 野 区	63,442	63,622	64,448	65,471	66,309	67,322	67,616	68,138	69,352
旭 区	43,630	43,700	43,900	44,110	44,505	44,775	45,303	45,412	45,617
城 東 区	76,033	76,455	77,724	78,932	80,129	81,695	82,712	83,182	83,697
阿 倍 野 区	50,168	50,104	50,793	51,346	51,952	53,067	53,649	54,053	54,703
住 吉 区	71,934	71,718	72,798	73,930	75,477	76,963	78,098	78,554	79,359
東 住 吉 区	58,135	57,797	58,372	58,967	59,662	60,753	62,025	62,351	63,209
西 成 区	70,729	69,225	68,449	68,047	67,680	66,972	66,379	66,417	67,571
淀 川 区	93,472	94,460	96,493	98,186	100,171	101,959	104,193	104,978	106,754
鶴 見 区	45,962	46,358	46,780	47,172	47,499	48,205	48,884	49,187	49,480
住 之 江 区	56,889	56,920	57,573	58,181	58,818	59,424	59,913	59,903	60,105
平 野 区	88,477	88,960	89,742	90,548	91,197	92,452	92,872	92,962	93,540
北 区	72,075	74,182	75,898	78,240	80,808	83,224	85,785	87,002	88,689
中 央 区	56,537	59,084	60,775	61,558	62,682	64,644	67,139	69,729	72,517
堺 市	348,592	350,301	353,554	356,292	359,137	362,490	366,079	367,618	369,876
堺 区	68,317	69,116	69,986	70,725	71,549	72,915	73,809	74,378	75,264
中 区	48,133	48,538	48,947	49,318	49,651	49,907	50,213	50,458	50,779
東 区	34,681	34,722	35,175	35,556	36,035	36,345	36,889	37,021	37,351
西 区	54,447	54,614	55,434	56,234	56,810	57,393	58,120	58,249	58,693
南 区	60,570	60,427	60,239	59,997	59,780	59,630	59,706	59,505	59,167
北 区	68,250	68,538	69,244	69,997	70,714	71,632	72,497	73,018	73,603
美 原 区	14,194	14,346	14,529	14,465	14,598	14,668	14,845	14,989	15,019

各 年 世 帯 数

(各年10月1日現在)

市 町 村	平成 2 6 年	ア) 平成 2 7 年	平成 2 8 年	平成 2 9 年	平成 3 0 年	令 和 元 年	ア) 令 和 2 年	令 和 3 年	令 和 4 年
	世帯								
岸 和 田 市	75,287	75,247	75,891	76,645	77,223	78,243	79,073	79,272	79,856
豊 中 市	169,158	170,325	171,381	172,622	173,347	175,335	176,967	178,091	178,693
池 田 市	45,557	45,777	46,619	47,306	47,816	48,180	48,611	48,942	49,256
吹 田 市	165,215	168,473	171,601	173,403	175,453	177,573	180,099	183,112	186,240
泉 大 津 市	31,009	31,090	31,269	31,474	31,769	32,149	32,516	32,681	32,837
高 槻 市	147,312	148,048	148,927	149,883	150,552	151,433	152,869	153,786	154,598
貝 塚 市	33,306	33,355	33,478	33,385	33,161	33,329	33,284	33,164	33,485
守 口 市	64,805	64,832	65,221	65,870	66,230	67,050	67,860	68,044	68,194
枚 方 市	166,976	167,418	168,381	169,401	170,392	171,406	172,253	173,108	174,928
茨 木 市	115,452	116,683	118,471	120,058	121,569	122,949	125,089	126,104	128,126
八 尾 市	110,015	110,414	111,342	112,033	112,729	113,681	114,265	114,843	115,493
泉 佐 野 市	40,949	41,566	42,013	42,543	43,024	43,598	43,864	43,904	44,468
富 田 林 市	45,509	45,613	45,587	45,634	45,592	45,760	45,699	45,836	46,255
寝 屋 川 市	101,198	101,549	101,448	101,275	100,999	101,062	101,538	101,974	102,854
河 内 長 野 市	42,193	42,144	42,218	42,266	42,257	42,319	42,367	42,453	42,395
松 原 市	49,750	49,958	50,365	50,727	51,097	51,429	51,902	52,171	52,670
大 東 市	51,873	51,949	52,045	52,098	52,157	52,391	52,686	52,848	53,122
和 泉 市	70,619	71,013	71,501	71,817	72,458	73,169	73,701	74,303	74,890
箕 面 市	56,411	56,829	57,164	57,783	57,839	57,856	58,088	58,692	59,114
柏 原 市	29,195	29,009	29,109	29,299	29,480	29,704	30,009	30,274	30,402
羽 曳 野 市	44,208	44,126	44,211	44,473	44,557	44,765	45,008	45,235	45,833
門 真 市	56,112	55,825	56,273	56,549	56,717	57,009	57,379	57,635	57,714
摂 津 市	36,384	36,873	37,382	37,778	38,503	39,552	40,243	40,491	40,825
高 石 市	22,477	22,461	22,649	22,695	22,860	23,047	23,130	23,213	23,452
藤 井 寺 市	27,133	27,133	27,219	27,278	27,401	27,561	27,814	27,857	28,203
東 大 阪 市	222,070	223,485	224,736	225,975	227,647	230,028	232,303	233,187	235,588
泉 南 市	22,735	22,800	22,903	22,972	23,015	23,101	23,123	23,178	23,311
四 條 畷 市	21,997	22,089	22,175	22,104	22,197	22,346	22,415	22,452	22,669
交 野 市	28,728	28,923	29,034	29,170	29,290	29,342	29,569	29,815	30,202
大 阪 狭 山 市	22,820	22,982	23,235	23,444	23,692	23,976	24,216	24,300	24,500
阪 南 市	20,674	20,710	20,852	20,906	20,863	20,770	20,774	20,722	20,731
島 本 町	11,925	12,012	12,049	12,058	12,094	12,565	12,747	12,972	12,996
豊 能 町	7,801	7,760	7,704	7,672	7,623	7,607	7,580	7,599	7,619
能 勢 町	3,784	3,717	3,688	3,633	3,644	3,636	3,645	3,644	3,631
忠 岡 町	6,733	6,726	6,732	6,731	6,701	6,734	6,749	6,763	6,837
熊 取 町	16,409	16,483	16,620	16,748	16,961	17,096	17,256	17,338	17,604
田 尻 町	3,924	3,772	3,700	3,817	3,795	3,760	3,734	3,610	3,633
岬 町	6,473	6,407	6,400	6,436	6,390	6,519	6,273	6,255	6,235
太 子 町	5,027	5,066	5,077	5,054	5,025	5,016	5,048	5,057	5,088
河 南 町	6,178	6,115	6,157	6,221	6,297	6,345	6,392	6,404	6,463
千 早 赤 阪 村	2,065	2,036	2,040	2,009	1,970	1,955	1,944	1,932	1,921

3-3

市 区 町 村 別

1) 大阪府がまとめた推計人口によるものである。
ア) 国勢調査結果である。

市 区 町 村	平成 2 6 年	ア) 平成 2 7 年	平成 2 8 年	平成 2 9 年	平成 3 0 年	令 和 元 年	ア) 令 和 2 年	令 和 3 年	令 和 4 年
大 阪 府	8,843,160	8,839,469	8,841,876	8,839,768	8,836,753	8,839,702	8,837,685	8,807,279	8,787,414
大 阪 市 地 域	2,679,808	2,691,185	2,702,316	2,713,725	2,725,855	2,741,336	2,752,412	2,750,835	2,756,807
三 島 地 域	1,116,335	1,121,320	1,127,574	1,130,429	1,134,615	1,138,375	1,144,378	1,146,651	1,148,266
豊 能 地 域	661,004	662,149	663,666	666,562	667,449	669,293	670,777	670,248	668,237
北 河 内 地 域	1,169,670	1,164,015	1,159,047	1,154,482	1,148,754	1,143,914	1,139,459	1,132,282	1,126,595
中 河 内 地 域	846,434	842,696	839,649	836,147	833,161	830,762	827,357	821,692	817,267
南 河 内 地 域	618,334	612,886	609,123	605,119	601,110	597,009	592,506	587,091	582,861
泉 北 地 域	1,178,053	1,175,143	1,172,959	1,168,499	1,164,638	1,161,161	1,157,270	1,151,100	1,144,540
泉 南 地 域	573,522	570,075	567,542	564,805	561,171	557,852	553,526	547,380	542,841
大 阪 市	2,679,808	2,691,185	2,702,316	2,713,725	2,725,855	2,741,336	2,752,412	2,750,835	2,756,807
都 島 区	104,546	104,727	105,864	106,693	107,111	107,768	107,904	107,838	107,826
福 島 区	71,765	72,484	73,315	74,307	75,785	77,488	79,328	79,844	80,348
此 花 区	66,542	66,656	66,498	66,514	66,143	65,532	65,251	64,764	64,687
西 区	89,740	92,430	95,732	98,088	101,067	103,574	105,862	106,917	108,402
港 区	82,067	82,035	81,641	81,244	81,345	81,115	80,948	79,978	79,469
大 正 区	65,929	65,141	64,634	64,280	63,628	62,789	62,083	61,356	60,345
天 王 寺 区	74,499	75,729	77,328	78,447	79,291	80,951	82,148	83,087	84,310
浪 速 区	67,169	69,766	70,978	72,305	72,922	74,634	75,504	76,863	79,113
西 淀 川 区	95,762	95,490	95,321	95,411	95,589	95,852	95,864	95,572	95,436
東 淀 川 区	175,668	175,530	175,623	175,811	176,007	176,758	177,120	176,039	175,806
東 成 区	80,263	80,563	80,929	82,273	83,445	84,279	84,906	85,175	85,514
生 野 区	130,520	130,167	129,532	129,083	128,463	128,288	127,309	126,664	126,741
旭 区	91,591	91,608	91,236	90,626	90,406	89,939	89,670	89,208	88,872
城 東 区	164,251	164,697	165,543	166,607	167,401	168,546	169,043	168,762	168,069
阿 倍 野 区	107,320	107,626	108,215	108,687	109,239	110,547	110,995	111,296	111,563
住 吉 区	154,052	154,239	153,882	153,376	153,400	153,466	153,056	152,472	152,080
東 住 吉 区	126,911	126,299	126,312	126,322	126,148	126,884	127,849	127,277	127,384
西 成 区	114,028	111,883	110,524	109,609	108,562	107,122	106,111	105,446	106,004
淀 川 区	175,013	176,201	177,809	179,017	180,821	181,746	183,444	183,450	184,414
鶴 見 区	111,199	111,557	111,765	111,942	111,836	112,237	112,691	112,219	111,612
住 之 江 区	123,910	122,988	122,297	121,989	121,671	120,994	120,072	118,732	117,595
平 野 区	197,428	196,633	195,852	195,150	194,218	193,790	192,152	190,166	188,208
北 区	120,672	123,667	126,020	129,488	133,236	136,440	139,376	140,706	142,738
中 央 区	88,963	93,069	95,466	96,456	98,121	100,597	103,726	107,004	110,271
堺 市	840,830	839,310	837,781	834,620	831,549	828,678	826,161	821,598	816,559
堺 区	147,802	148,205	148,264	148,163	148,075	148,791	148,682	148,751	148,778
中 区	124,551	124,543	124,188	123,687	123,066	122,120	121,236	120,435	119,430
東 区	85,484	85,189	85,288	85,227	85,024	84,733	85,043	84,721	84,624
西 区	135,626	135,746	136,104	136,411	136,052	135,611	135,375	134,434	133,872
南 区	149,385	147,626	145,626	143,511	141,799	139,966	138,464	136,573	134,213
北 区	158,785	158,845	159,341	159,142	159,266	159,644	159,757	159,285	158,757
美 原 区	39,197	39,156	38,970	38,479	38,267	37,813	37,604	37,399	36,885

資料 総務省統計局「国勢調査結果」、大阪府総務部統計課「大阪府の推計人口」、「大阪府推計人口補正值」

各 年 人 口

(各年10月1日現在)

市 町 村	人								
	平成 2 6 年	ア) 平成 2 7 年	平成 2 8 年	平成 2 9 年	平成 3 0 年	令和元年	ア) 令和 2 年	令和 3 年	令和 4 年
岸和田市	196,000	194,911	194,058	193,478	192,397	191,494	190,658	188,815	187,283
豊中市	393,343	395,479	395,989	397,442	398,222	400,233	401,558	401,062	399,790
池田市	103,241	103,069	103,651	104,330	104,622	104,844	104,993	104,865	104,717
吹田市	369,787	374,468	378,555	379,711	381,333	382,760	385,567	388,530	391,069
泉大津市	76,180	75,897	75,566	75,231	74,925	74,627	74,412	73,961	73,375
高槻市	352,461	351,829	351,906	352,129	352,430	352,215	352,698	352,056	350,222
貝塚市	89,385	88,694	88,261	87,326	86,238	85,527	84,443	83,235	82,395
守口市	143,825	143,042	142,646	142,861	142,585	143,009	143,096	142,381	141,563
枚方市	405,534	404,152	402,864	401,879	400,501	398,945	397,289	395,255	394,320
茨木市	279,268	280,033	282,019	283,533	285,167	285,866	287,730	287,749	289,030
八尾市	269,390	268,800	268,377	267,340	266,557	265,903	264,642	263,245	261,584
泉佐野市	100,872	100,966	100,751	100,772	100,784	100,648	100,131	99,222	98,916
富田林市	115,090	113,984	112,935	111,920	110,860	109,903	108,699	107,697	106,973
寝屋川市	238,340	237,518	235,900	234,312	232,463	230,831	229,733	228,133	226,952
河内長野市	108,402	106,987	106,052	105,074	103,922	102,825	101,692	100,354	98,932
松原市	121,582	120,750	120,257	119,550	119,031	118,353	117,641	116,646	115,728
大東市	123,961	123,217	122,527	121,614	120,601	119,996	119,367	118,349	117,237
和泉市	186,486	186,109	185,953	185,408	185,205	185,144	184,495	183,879	183,148
箕面市	133,454	133,411	134,494	135,883	136,271	136,422	136,868	137,418	137,315
柏原市	72,003	71,112	70,519	70,128	69,650	69,057	68,775	68,274	67,684
羽曳野市	113,817	112,683	111,901	111,219	110,456	109,551	108,736	107,931	107,557
門真市	125,052	123,576	123,136	122,376	121,410	120,571	119,764	118,674	117,221
摂津市	84,754	85,007	85,175	85,197	85,907	86,944	87,456	87,321	87,143
高石市	57,064	56,529	56,495	56,276	56,095	55,967	55,635	55,224	55,126
藤井寺市	65,796	65,438	65,119	64,779	64,347	63,987	63,688	63,173	62,893
東大阪市	505,041	502,784	500,753	498,679	496,954	495,802	493,940	490,173	487,999
泉南市	62,831	62,438	62,126	61,665	61,121	60,632	60,102	59,379	58,717
四條畷市	56,443	56,075	55,817	55,503	55,517	55,366	55,177	54,724	54,493
交野市	76,515	76,435	76,157	75,937	75,677	75,196	75,033	74,766	74,809
大阪狭山市	57,880	57,792	57,932	58,016	58,301	58,504	58,435	58,175	58,023
阪南市	54,923	54,276	53,924	53,250	52,620	51,903	51,254	50,455	49,667
島本町	30,065	29,983	29,919	29,859	29,778	30,590	30,927	30,995	30,802
豊能町	20,399	19,934	19,549	19,195	18,829	18,560	18,279	18,024	17,745
能勢町	10,567	10,256	9,983	9,712	9,505	9,234	9,079	8,879	8,670
忠岡町	17,493	17,298	17,164	16,964	16,864	16,745	16,567	16,438	16,332
熊取町	44,664	44,435	44,323	44,207	44,135	43,961	43,763	43,486	43,379
田尻町	8,601	8,417	8,359	8,502	8,550	8,461	8,434	8,252	8,207
岬町	16,246	15,938	15,740	15,605	15,326	15,226	14,741	14,536	14,277
太子町	13,905	13,748	13,607	13,424	13,229	13,106	13,009	12,837	12,704
河南町	16,328	16,126	16,042	15,981	15,901	15,807	15,697	15,459	15,335
千早赤阪村	5,534	5,378	5,278	5,156	5,063	4,973	4,909	4,819	4,716

3-4

市 区 町 村 別

1) 大阪府がまとめた推計人口によるものである。
ア) 国勢調査結果である。

市 区 町 村	平成 2 6 年	ア) 平成 2 7 年	平成 2 8 年	平成 2 9 年	平成 3 0 年	令 和 元 年	ア) 令 和 2 年	令 和 3 年	令 和 4 年
大 阪 府	4,261,150	4,256,049	4,253,416	4,247,840	4,241,987	4,239,763	4,235,956	4,216,653	4,204,012
大 阪 市 地 域	1,297,452	1,302,562	1,307,086	1,311,137	1,315,517	1,321,926	1,326,875	1,324,466	1,326,742
三 島 地 域	539,189	541,085	543,522	544,284	545,984	547,225	549,814	550,315	550,147
豊 能 地 域	314,711	314,979	315,230	316,186	316,142	316,607	316,952	316,400	315,347
北 河 内 地 域	565,626	561,985	559,075	556,238	552,892	550,071	547,462	543,389	540,122
中 河 内 地 域	410,700	408,315	406,433	404,333	402,260	400,879	399,101	395,862	393,466
南 河 内 地 域	293,072	290,350	288,331	286,171	284,047	281,881	279,511	276,701	274,437
泉 北 地 域	565,415	563,591	562,003	559,222	556,835	554,667	552,237	548,618	545,037
泉 南 地 域	274,985	273,182	271,736	270,269	268,310	266,507	264,004	260,902	258,714
大 阪 市	1,297,452	1,302,562	1,307,086	1,311,137	1,315,517	1,321,926	1,326,875	1,324,466	1,326,742
都 島 区	50,383	50,528	51,051	51,324	51,467	51,756	51,763	51,622	51,580
福 島 区	33,873	34,168	34,614	35,065	35,903	36,767	37,633	37,856	38,027
此 花 区	32,453	32,580	32,446	32,404	32,155	31,804	31,610	31,359	31,317
西 区	42,387	43,582	45,149	46,157	47,438	48,569	49,586	50,015	50,825
港 区	40,146	40,096	39,897	39,762	39,717	39,585	39,498	38,957	38,594
大 正 区	32,178	31,794	31,533	31,343	30,975	30,551	30,164	29,743	29,244
天 王 寺 区	34,650	35,201	35,916	36,345	36,716	37,470	37,988	38,289	38,836
浪 速 区	34,123	35,475	36,097	36,728	37,021	37,753	38,393	39,168	40,357
西 淀 川 区	47,218	46,979	46,898	46,919	46,958	47,038	47,067	46,817	46,676
東 淀 川 区	86,378	86,372	86,365	86,329	86,236	86,598	86,660	86,109	85,973
東 成 区	38,380	38,547	38,688	39,382	39,799	40,171	40,341	40,252	40,260
生 野 区	62,786	62,670	62,187	61,769	61,323	60,934	60,309	59,938	60,167
旭 区	43,759	43,760	43,492	43,218	43,053	42,807	42,676	42,512	42,318
城 東 区	78,275	78,463	78,813	79,252	79,600	80,083	80,220	79,903	79,544
阿 倍 野 区	49,388	49,519	49,929	50,108	50,295	50,938	51,160	51,256	51,349
住 吉 区	72,148	72,068	71,850	71,604	71,474	71,324	71,193	70,809	70,420
東 住 吉 区	60,008	59,645	59,542	59,440	59,230	59,606	60,161	59,857	59,867
西 成 区	66,267	64,639	63,857	63,294	62,626	61,743	61,300	60,718	60,934
淀 川 区	86,590	87,316	88,244	88,853	89,869	90,410	91,327	91,318	91,966
鶴 見 区	53,255	53,439	53,454	53,272	53,141	53,148	53,166	52,870	52,483
住 之 江 区	59,469	59,131	58,788	58,613	58,437	58,083	57,611	56,983	56,586
平 野 区	93,572	93,242	92,781	92,284	91,752	91,547	90,568	89,437	88,263
北 区	58,186	59,820	60,918	62,678	64,522	66,175	67,805	68,497	69,429
中 央 区	41,580	43,528	44,577	44,994	45,810	47,066	48,676	50,181	51,727
堺 市	403,398	402,379	401,212	399,146	397,307	395,615	393,961	391,124	388,519
堺 区	73,107	73,157	73,227	73,177	73,129	73,553	73,620	73,569	73,640
中 区	60,203	60,183	59,906	59,594	59,179	58,684	58,081	57,570	57,076
東 区	40,635	40,457	40,470	40,402	40,368	40,223	40,398	40,164	40,179
西 区	65,275	65,315	65,356	65,436	65,166	64,773	64,546	64,025	63,763
南 区	69,712	68,799	67,801	66,730	65,865	64,964	64,156	63,133	61,839
北 区	75,560	75,581	75,622	75,257	75,191	75,202	75,052	74,677	74,286
美 原 区	18,906	18,887	18,830	18,550	18,409	18,216	18,108	17,986	17,736

資料 総務省統計局「国勢調査結果」、大阪府総務部統計課「大阪府の推計人口」、大阪府推計人口補正值

各 年 男 性 人 口

(各年10月1日現在)

市 町 村	平成 2 6 年	ア) 平成 2 7 年	平成 2 8 年	平成 2 9 年	平成 3 0 年	令 和 元 年	ア) 令 和 2 年	令 和 3 年	令 和 4 年
	人								
岸 和 田 市	93,736	93,160	92,548	92,134	91,487	90,943	90,424	89,510	88,758
豊 中 市	186,352	187,319	187,227	187,667	187,646	188,526	188,931	188,545	187,832
池 田 市	49,560	49,372	49,653	49,947	50,124	50,024	49,992	49,853	49,660
吹 田 市	178,480	180,669	182,520	182,793	183,461	183,970	185,305	186,444	187,421
泉 大 津 市	36,273	36,207	36,037	35,838	35,590	35,349	35,224	35,071	34,759
高 槻 市	168,660	168,057	167,949	167,978	168,070	167,879	168,081	167,640	166,556
貝 塚 市	42,986	42,581	42,340	41,895	41,416	41,079	40,482	39,902	39,490
守 口 市	69,374	68,987	68,835	68,942	68,864	69,044	69,204	68,763	68,338
枚 方 市	193,642	192,816	192,037	191,213	190,203	189,262	188,191	187,050	186,371
茨 木 市	135,427	135,705	136,475	137,059	137,817	137,882	138,658	138,629	138,909
八 尾 市	128,876	128,284	128,030	127,421	126,960	126,543	125,858	124,952	124,040
泉 佐 野 市	48,387	48,506	48,384	48,403	48,307	48,149	47,828	47,429	47,301
富 田 林 市	54,321	53,693	53,155	52,669	52,092	51,573	50,919	50,352	49,967
寝 屋 川 市	115,681	115,131	114,228	113,314	112,302	111,398	110,807	109,912	109,194
河 内 長 野 市	50,893	50,182	49,718	49,220	48,594	48,023	47,392	46,767	46,082
松 原 市	58,484	58,096	57,779	57,408	57,132	56,816	56,535	56,021	55,486
大 東 市	60,999	60,302	59,860	59,364	58,868	58,405	57,939	57,379	56,815
和 泉 市	90,202	89,868	89,766	89,441	89,276	89,157	88,751	88,433	87,918
箕 面 市	64,063	63,938	64,307	64,813	64,893	64,816	64,992	65,190	65,280
柏 原 市	34,416	33,978	33,726	33,546	33,306	33,045	32,955	32,654	32,328
羽 曳 野 市	53,818	53,243	52,848	52,372	52,028	51,477	51,034	50,638	50,455
門 真 市	61,491	60,620	60,425	60,093	59,515	59,116	58,772	58,169	57,488
摂 津 市	42,273	42,365	42,347	42,285	42,557	43,026	43,166	42,966	42,763
高 石 市	27,163	26,856	26,765	26,675	26,597	26,532	26,336	26,077	25,999
藤 井 寺 市	31,007	30,809	30,662	30,486	30,258	30,131	29,951	29,673	29,551
東 大 阪 市	247,408	246,053	244,677	243,366	241,994	241,291	240,288	238,256	237,098
泉 南 市	30,044	29,859	29,751	29,505	29,233	29,041	28,718	28,334	28,029
四 條 畷 市	27,703	27,468	27,268	27,039	27,007	26,933	26,744	26,511	26,370
交 野 市	36,736	36,661	36,422	36,273	36,133	35,913	35,805	35,605	35,546
大 阪 狭 山 市	27,237	27,208	27,250	27,287	27,374	27,465	27,409	27,221	27,067
阪 南 市	26,121	25,782	25,597	25,257	24,950	24,586	24,250	23,862	23,440
島 本 町	14,349	14,289	14,231	14,169	14,079	14,468	14,604	14,636	14,498
豊 能 町	9,682	9,451	9,264	9,110	8,936	8,811	8,676	8,556	8,419
能 勢 町	5,054	4,899	4,779	4,649	4,543	4,430	4,361	4,256	4,156
忠 岡 町	8,379	8,281	8,223	8,122	8,065	8,014	7,965	7,913	7,842
熊 取 町	21,796	21,679	21,645	21,605	21,569	21,474	21,310	21,140	21,110
田 尻 町	4,389	4,227	4,165	4,240	4,234	4,176	4,176	4,015	3,988
岬 町	7,526	7,388	7,306	7,230	7,114	7,059	6,816	6,710	6,598
太 子 町	6,759	6,723	6,656	6,569	6,450	6,383	6,331	6,260	6,168
河 南 町	7,935	7,838	7,768	7,723	7,713	7,662	7,621	7,495	7,440
千 早 赤 阪 村	2,618	2,558	2,495	2,437	2,406	2,351	2,319	2,274	2,221

3-5

市 区 町 村 別

1) 大阪府がまとめた推計人口によるものである。
ア) 国勢調査結果である。

市 区 町 村	平成 2 6 年	ア) 平成 2 7 年	平成 2 8 年	平成 2 9 年	平成 3 0 年	令 和 元 年	ア) 令 和 2 年	令 和 3 年	令 和 4 年
大 阪 府	4,582,010	4,583,420	4,588,460	4,591,928	4,594,766	4,599,939	4,601,729	4,590,626	4,583,402
大 阪 市 地 域	1,382,356	1,388,623	1,395,230	1,402,588	1,410,338	1,419,410	1,425,537	1,426,369	1,430,065
三 島 地 域	577,146	580,235	584,052	586,145	588,631	591,150	594,564	596,336	598,119
豊 能 地 域	346,293	347,170	348,436	350,376	351,307	352,686	353,825	353,848	352,890
北 河 内 地 域	604,044	602,030	599,972	598,244	595,862	593,843	591,997	588,893	586,473
中 河 内 地 域	435,734	434,381	433,216	431,814	430,901	429,883	428,256	425,830	423,801
南 河 内 地 域	325,262	322,536	320,792	318,948	317,063	315,128	312,995	310,390	308,424
泉 北 地 域	612,638	611,552	610,956	609,277	607,803	606,494	605,033	602,482	599,503
泉 南 地 域	298,537	296,893	295,806	294,536	292,861	291,345	289,522	286,478	284,127
大 阪 市	1,382,356	1,388,623	1,395,230	1,402,588	1,410,338	1,419,410	1,425,537	1,426,369	1,430,065
都 島 区	54,163	54,199	54,813	55,369	55,644	56,012	56,141	56,216	56,246
福 島 区	37,892	38,316	38,701	39,242	39,882	40,721	41,695	41,988	42,321
此 花 区	34,089	34,076	34,052	34,110	33,988	33,728	33,641	33,405	33,370
西 区	47,353	48,848	50,583	51,931	53,629	55,005	56,276	56,902	57,577
港 区	41,921	41,939	41,744	41,482	41,628	41,530	41,450	41,021	40,875
大 正 区	33,751	33,347	33,101	32,937	32,653	32,238	31,919	31,613	31,101
天 王 寺 区	39,849	40,528	41,412	42,102	42,575	43,481	44,160	44,798	45,474
浪 速 区	33,046	34,291	34,881	35,577	35,901	36,881	37,111	37,695	38,756
西 淀 川 区	48,544	48,511	48,423	48,492	48,631	48,814	48,797	48,755	48,760
東 淀 川 区	89,290	89,158	89,258	89,482	89,771	90,160	90,460	89,930	89,833
東 成 区	41,883	42,016	42,241	42,891	43,646	44,108	44,565	44,923	45,254
生 野 区	67,734	67,497	67,345	67,314	67,140	67,354	67,000	66,726	66,574
旭 区	47,832	47,848	47,744	47,408	47,353	47,132	46,994	46,696	46,554
城 東 区	85,976	86,234	86,730	87,355	87,801	88,463	88,823	88,859	88,525
阿 倍 野 区	57,932	58,107	58,286	58,579	58,944	59,609	59,835	60,040	60,214
住 吉 区	81,904	82,171	82,032	81,772	81,926	82,142	81,863	81,663	81,660
東 住 吉 区	66,903	66,654	66,770	66,882	66,918	67,278	67,688	67,420	67,517
西 成 区	47,761	47,244	46,667	46,315	45,936	45,379	44,811	44,728	45,070
淀 川 区	88,423	88,885	89,565	90,164	90,952	91,336	92,117	92,132	92,448
鶴 見 区	57,944	58,118	58,311	58,670	58,695	59,089	59,525	59,349	59,129
住 之 江 区	64,441	63,857	63,509	63,376	63,234	62,911	62,461	61,749	61,009
平 野 区	103,856	103,391	103,071	102,866	102,466	102,243	101,584	100,729	99,945
北 区	62,486	63,847	65,102	66,810	68,714	70,265	71,571	72,209	73,309
中 央 区	47,383	49,541	50,889	51,462	52,311	53,531	55,050	56,823	58,544
堺 市	437,432	436,931	436,569	435,474	434,242	433,063	432,200	430,474	428,040
堺 区	74,695	75,048	75,037	74,986	74,946	75,238	75,062	75,182	75,138
中 区	64,348	64,360	64,282	64,093	63,887	63,436	63,155	62,865	62,354
東 区	44,849	44,732	44,818	44,825	44,656	44,510	44,645	44,557	44,445
西 区	70,351	70,431	70,748	70,975	70,886	70,838	70,829	70,409	70,109
南 区	79,673	78,827	77,825	76,781	75,934	75,002	74,308	73,440	72,374
北 区	83,225	83,264	83,719	83,885	84,075	84,442	84,705	84,608	84,471
美 原 区	20,291	20,269	20,140	19,929	19,858	19,597	19,496	19,413	19,149

各 年 女 性 人 口

(各年10月1日現在)

市 町 村	平成 2 6 年	ア) 平成 2 7 年	平成 2 8 年	平成 2 9 年	平成 3 0 年	令和 元 年	ア) 令和 2 年	令和 3 年	令和 4 年
	人								
岸 和 田 市	102,264	101,751	101,510	101,344	100,910	100,551	100,234	99,305	98,525
豊 中 市	206,991	208,160	208,762	209,775	210,576	211,707	212,627	212,517	211,958
池 田 市	53,681	53,697	53,998	54,383	54,498	54,820	55,001	55,012	55,057
吹 田 市	191,307	193,799	196,035	196,918	197,872	198,790	200,262	202,086	203,648
泉 大 津 市	39,907	39,690	39,529	39,393	39,335	39,278	39,188	38,890	38,616
高 槻 市	183,801	183,772	183,957	184,151	184,360	184,336	184,617	184,416	183,666
貝 塚 市	46,399	46,113	45,921	45,431	44,822	44,448	43,961	43,333	42,905
守 口 市	74,451	74,055	73,811	73,919	73,721	73,965	73,892	73,618	73,225
枚 方 市	211,892	211,336	210,827	210,666	210,298	209,683	209,098	208,205	207,949
茨 木 市	143,841	144,328	145,544	146,474	147,350	147,984	149,072	149,120	150,121
八 尾 市	140,514	140,516	140,347	139,919	139,597	139,360	138,784	138,293	137,544
泉 佐 野 市	52,485	52,460	52,367	52,369	52,477	52,499	52,303	51,793	51,615
富 田 林 市	60,769	60,291	59,780	59,251	58,768	58,330	57,780	57,345	57,006
寝 屋 川 市	122,659	122,387	121,672	120,998	120,161	119,433	118,926	118,221	117,758
河 内 長 野 市	57,509	56,805	56,334	55,854	55,328	54,802	54,300	53,587	52,850
松 原 市	63,098	62,654	62,478	62,142	61,899	61,537	61,106	60,625	60,242
大 東 市	62,962	62,915	62,667	62,250	61,733	61,591	61,428	60,970	60,422
和 泉 市	96,284	96,241	96,187	95,967	95,929	95,987	95,744	95,446	95,230
箕 面 市	69,391	69,473	70,187	71,070	71,378	71,606	71,876	72,228	72,035
柏 原 市	37,587	37,134	36,793	36,582	36,344	36,012	35,820	35,620	35,356
羽 曳 野 市	59,999	59,440	59,053	58,847	58,428	58,074	57,702	57,293	57,102
門 真 市	63,561	62,956	62,711	62,283	61,895	61,455	60,992	60,505	59,733
摂 津 市	42,481	42,642	42,828	42,912	43,350	43,918	44,290	44,355	44,380
高 石 市	29,901	29,673	29,730	29,601	29,498	29,435	29,299	29,147	29,127
藤 井 寺 市	34,789	34,629	34,457	34,293	34,089	33,856	33,737	33,500	33,342
東 大 阪 市	257,633	256,731	256,076	255,313	254,960	254,511	253,652	251,917	250,901
泉 南 市	32,787	32,579	32,375	32,160	31,888	31,591	31,384	31,045	30,688
四 條 畷 市	28,740	28,607	28,549	28,464	28,510	28,433	28,433	28,213	28,123
交 野 市	39,779	39,774	39,735	39,664	39,544	39,283	39,228	39,161	39,263
大 阪 狭 山 市	30,643	30,584	30,682	30,729	30,927	31,039	31,026	30,954	30,956
阪 南 市	28,802	28,494	28,327	27,993	27,670	27,317	27,004	26,593	26,227
島 本 町	15,716	15,694	15,688	15,690	15,699	16,122	16,323	16,359	16,304
豊 能 町	10,717	10,483	10,285	10,085	9,893	9,749	9,603	9,468	9,326
能 勢 町	5,513	5,357	5,204	5,063	4,962	4,804	4,718	4,623	4,514
忠 岡 町	9,114	9,017	8,941	8,842	8,799	8,731	8,602	8,525	8,490
熊 取 町	22,868	22,756	22,678	22,602	22,566	22,487	22,453	22,346	22,269
田 尻 町	4,212	4,190	4,194	4,262	4,316	4,285	4,258	4,237	4,219
岬 町	8,720	8,550	8,434	8,375	8,212	8,167	7,925	7,826	7,679
太 子 町	7,146	7,025	6,951	6,855	6,779	6,723	6,678	6,577	6,536
河 南 町	8,393	8,288	8,274	8,258	8,188	8,145	8,076	7,964	7,895
千 早 赤 阪 村	2,916	2,820	2,783	2,719	2,657	2,622	2,590	2,545	2,495

3-6

市区町村別世帯数、

1) 各年は10月1日現在、各月は1日現在である。 2) 令和2年10月は国勢調査結果である。
ア) 前年10月から各年9月までの1年間についてとりまとめたものである。

市区町村	世帯数	人 口			ア) 人 口 増 減 数			ア) 人 口 増 減 率	人 口 密 度 (1km ² 当たり)	1 世 帯 当 たり 人 員
		総 数	男	女	総 数	自然増減	社会増減			
	世帯	人						%	人/km ²	人
平成 30 年	4,041,022	8,836,753	4,241,987	4,594,766	△ 3,015	△ 23,578	20,563	△ 0.03	4,638	2.19
31年・令和元	4,090,134	8,839,702	4,239,763	4,599,939	2,949	△ 26,817	29,766	0.03	4,640	2.16
令和 2	4,135,879	8,837,685	4,235,956	4,601,729	△ 2,017	△ 28,274	26,257	△ 0.02	4,638	2.14
3	4,164,292	8,807,279	4,216,653	4,590,626	△ 30,406	△ 37,517	7,111	△ 0.34	4,622	2.11
令和 4 年	4,209,056	8,787,414	4,204,012	4,583,402	△ 19,865	△ 45,989	26,124	△ 0.23	4,612	2.09
大阪市地域	1,506,249	2,756,807	1,326,742	1,430,065	5,972	△ 15,290	21,262	0.22	12,235	1.83
三島地域	522,785	1,148,266	550,147	598,119	1,615	△ 2,903	4,518	0.14	4,601	2.20
豊能地域	298,313	668,237	315,347	352,890	△ 2,011	△ 2,456	445	△ 0.30	2,790	2.24
北河内地域	509,683	1,126,595	540,122	586,473	△ 5,687	△ 6,381	694	△ 0.50	6,353	2.21
中河内地域	381,483	817,267	393,466	423,801	△ 4,425	△ 5,410	985	△ 0.54	6,344	2.14
南河内地域	253,328	582,861	274,437	308,424	△ 4,230	△ 4,193	△ 37	△ 0.72	2,010	2.30
泉北地域	507,892	1,144,540	545,037	599,503	△ 6,560	△ 5,840	△ 720	△ 0.57	4,329	2.25
泉南地域	229,323	542,841	258,714	284,127	△ 4,539	△ 3,516	△ 1,023	△ 0.83	1,643	2.37
大 阪 市	1,506,249	2,756,807	1,326,742	1,430,065	5,972	△ 15,290	21,262	0.22	12,235	1.83
都 島 区	58,135	107,826	51,580	56,246	△ 12	△ 383	371	△ 0.01	17,735	1.85
福 島 区	43,957	80,348	38,027	42,321	504	56	448	0.63	17,205	1.83
此 花 区	32,699	64,687	31,317	33,370	△ 77	△ 459	382	△ 0.12	3,352	1.98
西 区	67,188	108,402	50,825	57,577	1,485	126	1,359	1.39	20,807	1.61
港 区	42,888	79,469	38,594	40,875	△ 509	△ 573	64	△ 0.64	10,111	1.85
大 正 区	29,807	60,345	29,244	31,101	△ 1,011	△ 652	△ 359	△ 1.65	6,399	2.02
天 王 寺 区	43,959	84,310	38,836	45,474	1,223	△ 6	1,229	1.47	17,419	1.92
浪 速 区	57,277	79,113	40,357	38,756	2,250	△ 180	2,430	2.93	18,021	1.38
西 淀 川 区	47,610	95,436	46,676	48,760	△ 136	△ 650	514	△ 0.14	6,716	2.00
東 淀 川 区	100,916	175,806	85,973	89,833	△ 233	△ 1,024	791	△ 0.13	13,248	1.74
東 成 区	47,220	85,514	40,260	45,254	339	△ 459	798	0.40	18,836	1.81
生 野 区	69,352	126,741	60,167	66,574	77	△ 1,326	1,403	0.06	15,142	1.83
旭 区	45,617	88,872	42,318	46,554	△ 336	△ 651	315	△ 0.38	14,062	1.95
城 東 区	83,697	168,069	79,544	88,525	△ 693	△ 732	39	△ 0.41	20,056	2.01
阿 倍 野 区	54,703	111,563	51,349	60,214	267	△ 453	720	0.24	18,656	2.04
住 吉 区	79,359	152,080	70,420	81,660	△ 392	△ 1,062	670	△ 0.26	16,179	1.92
東 住 吉 区	63,209	127,384	59,867	67,517	107	△ 1,136	1,243	0.08	13,065	2.02
西 成 区	67,571	106,004	60,934	45,070	558	△ 2,680	3,238	0.53	14,383	1.57
淀 川 区	106,754	184,414	91,966	92,448	964	△ 419	1,383	0.53	14,590	1.73
鶴 見 区	49,480	111,612	52,483	59,129	△ 607	△ 270	△ 337	△ 0.54	13,661	2.26
住 之 江 区	60,105	117,595	56,586	61,009	△ 1,137	△ 1,106	△ 31	△ 0.96	5,686	1.96
平 野 区	93,540	188,208	88,263	99,945	△ 1,958	△ 1,647	△ 311	△ 1.03	12,317	2.01
北 区	88,689	142,738	69,429	73,309	2,032	147	1,885	1.44	13,804	1.61
中 央 区	72,517	110,271	51,727	58,544	3,267	249	3,018	3.05	12,432	1.52
堺 市	369,876	816,559	388,519	428,040	△ 5,039	△ 4,439	△ 600	△ 0.61	5,450	2.21
堺 区	75,264	148,778	73,640	75,138	27	△ 941	968	0.02	6,288	1.98
中 区	50,779	119,430	57,076	62,354	△ 1,005	△ 602	△ 403	△ 0.83	6,680	2.35
東 区	37,351	84,624	40,179	44,445	△ 97	△ 458	361	△ 0.11	8,067	2.27
西 区	58,693	133,872	63,763	70,109	△ 562	△ 652	90	△ 0.42	4,678	2.28
南 区	59,167	134,213	61,839	72,374	△ 2,360	△ 1,145	△ 1,215	△ 1.73	3,323	2.27
北 区	73,603	158,757	74,286	84,471	△ 528	△ 287	△ 241	△ 0.33	10,177	2.16
美 原 区	15,019	36,885	17,736	19,149	△ 514	△ 354	△ 160	△ 1.37	2,794	2.46

人 口 密 度、月 別 人 口 等

月 別 人 口											
1 月	2 月	3 月	4 月	5 月	6 月	7 月	8 月	9 月	10 月	11 月	12 月
8,840,090	8,836,875	8,833,409	8,829,578	8,836,797	8,837,030	8,837,744	8,838,038	8,837,246	8,836,753	8,839,303	8,838,404
8,837,088	8,833,795	8,831,315	8,827,798	8,837,495	8,837,963	8,838,604	8,839,197	8,838,885	8,839,702	8,842,866	8,842,519
8,842,341	8,840,098	8,838,519	8,837,513	8,844,606	8,843,354	8,842,599	8,841,894	8,840,000	8,837,685	8,835,395	8,834,988
8,835,504	8,832,158	8,826,684	8,823,068	8,823,369	8,818,858	8,816,076	8,813,848	8,810,538	8,807,279	8,804,619	8,801,261
8,797,153	8,790,602	8,784,059	8,778,035	8,784,113	8,788,905	8,790,491	8,790,887	8,788,623	8,787,414	8,787,076	8,785,211
2,747,569	2,745,667	2,743,935	2,744,847	2,749,406	2,753,149	2,754,928	2,756,885	2,756,527	2,756,807	2,757,817	2,758,013
1,146,715	1,146,335	1,145,640	1,145,682	1,146,902	1,147,586	1,147,887	1,147,810	1,147,859	1,148,266	1,148,562	1,148,873
669,860	669,569	669,253	668,210	668,554	668,590	668,685	668,508	668,256	668,237	668,401	668,226
1,130,906	1,129,929	1,128,719	1,127,331	1,127,381	1,127,408	1,127,264	1,126,939	1,126,961	1,126,595	1,126,050	1,125,531
820,338	819,794	819,274	818,343	818,202	818,401	818,414	818,132	817,698	817,267	817,072	816,668
586,155	585,408	584,799	583,995	583,938	583,807	583,815	583,629	583,163	582,861	582,388	582,209
1,149,200	1,148,260	1,147,353	1,145,743	1,145,722	1,145,963	1,145,751	1,145,419	1,145,048	1,144,540	1,144,041	1,143,261
546,410	545,640	545,086	543,884	544,008	544,001	543,747	543,565	543,111	542,841	542,745	542,430
2,747,569	2,745,667	2,743,935	2,744,847	2,749,406	2,753,149	2,754,928	2,756,885	2,756,527	2,756,807	2,757,817	2,758,013
107,733	107,610	107,448	107,555	107,665	107,659	107,710	107,779	107,812	107,826	107,833	107,848
79,777	79,738	79,647	79,850	79,929	79,989	80,021	80,135	80,222	80,348	80,412	80,502
64,749	64,701	64,580	64,521	64,539	64,647	64,769	64,795	64,723	64,687	64,617	64,550
106,696	106,745	106,773	107,203	107,482	107,815	108,002	108,251	108,254	108,402	108,617	108,738
79,669	79,528	79,408	79,383	79,319	79,394	79,405	79,460	79,428	79,469	79,510	79,476
60,954	60,878	60,783	60,626	60,574	60,602	60,565	60,517	60,405	60,345	60,312	60,278
83,272	83,342	83,398	83,605	83,820	83,908	84,019	84,080	84,160	84,310	84,439	84,445
76,948	76,947	76,967	77,407	78,008	78,386	78,541	78,888	79,047	79,113	79,343	79,392
95,427	95,384	95,315	95,162	95,244	95,387	95,423	95,479	95,433	95,436	95,425	95,441
175,511	175,326	175,118	175,317	175,601	175,682	175,711	175,822	175,834	175,806	175,787	175,794
85,010	84,976	84,899	84,883	85,132	85,282	85,332	85,507	85,476	85,514	85,518	85,611
126,352	126,114	125,949	125,784	126,047	126,542	126,669	126,795	126,746	126,741	126,826	126,738
89,152	89,036	89,042	88,922	88,844	88,893	89,000	89,054	88,982	88,872	88,857	88,886
168,369	168,172	167,987	167,905	167,921	168,018	168,070	168,133	168,046	168,069	168,008	167,976
111,218	111,184	111,085	111,027	111,454	111,599	111,670	111,634	111,606	111,563	111,644	111,541
152,347	152,120	151,904	151,658	151,820	151,821	151,871	152,202	152,108	152,080	152,110	152,054
127,119	127,074	126,921	126,841	126,987	127,126	127,196	127,290	127,358	127,384	127,364	127,351
105,386	105,253	105,083	104,976	105,506	105,940	106,005	106,104	106,062	106,004	105,976	105,801
183,343	183,289	183,129	183,624	183,860	184,198	184,419	184,433	184,392	184,414	184,516	184,481
112,304	112,282	112,234	111,905	111,819	111,787	111,743	111,735	111,716	111,612	111,638	111,654
118,440	118,340	118,174	118,008	117,989	117,909	117,896	117,832	117,665	117,595	117,539	117,501
189,631	189,305	189,048	188,606	188,724	188,864	188,696	188,468	188,274	188,208	188,053	188,012
140,796	141,006	141,544	141,989	142,344	142,452	142,548	142,642	142,823	142,738	142,930	143,097
107,366	107,317	107,499	108,090	108,778	109,249	109,647	109,850	109,955	110,271	110,543	110,846
819,965	819,224	818,569	817,441	817,322	817,577	817,407	817,223	816,906	816,559	816,236	815,727
148,353	148,215	148,074	148,148	148,505	148,860	148,872	148,897	148,858	148,778	148,822	148,784
120,216	120,121	120,032	119,775	119,742	119,708	119,686	119,633	119,476	119,430	119,327	119,225
84,708	84,665	84,580	84,563	84,514	84,582	84,540	84,576	84,565	84,624	84,615	84,552
134,389	134,279	134,227	134,133	134,022	134,065	134,037	134,007	133,954	133,872	133,852	133,761
135,992	135,785	135,559	135,213	134,984	134,850	134,710	134,573	134,374	134,213	134,039	133,935
159,084	158,991	158,978	158,573	158,532	158,529	158,570	158,587	158,753	158,757	158,726	158,664
37,223	37,168	37,119	37,036	37,023	36,983	36,992	36,950	36,926	36,885	36,855	36,806

「全国都道府県市区町村別面積調」

3-6

市区町村別世帯数、

市 町 村	世帯数	人 口			ア) 人 口 増 減 数			ア) 人 口 増 減 率	人口密度 (1 km ² 当たり)	1 世帯 当 たり 人 員
		総 数	男	女	総 数	自然増減	社会増減	%		
	世帯	人						%	人/km ²	人
岸和田市	79,856	187,283	88,758	98,525	△ 1,532	△ 1,211	△ 321	△ 0.81	2,575	2.35
豊中市	178,693	399,790	187,832	211,958	△ 1,272	△ 1,287	15	△ 0.32	10,986	2.24
池田市	49,256	104,717	49,660	55,057	△ 148	△ 319	171	△ 0.14	4,730	2.13
吹田市	186,240	391,069	187,421	203,648	2,539	△ 520	3,059	0.65	10,836	2.10
泉大津市	32,837	73,375	34,759	38,616	△ 586	△ 299	△ 287	△ 0.79	5,120	2.23
高槻市	154,598	350,222	166,556	183,666	△ 1,834	△ 1,636	△ 198	△ 0.52	3,326	2.27
貝塚市	33,485	82,395	39,490	42,905	△ 840	△ 544	△ 296	△ 1.01	1,876	2.46
守口市	68,194	141,563	68,338	73,225	△ 818	△ 829	11	△ 0.57	11,138	2.08
枚方市	174,928	394,320	186,371	207,949	△ 935	△ 1,902	967	△ 0.24	6,055	2.25
茨木市	128,126	289,030	138,909	150,121	1,281	△ 461	1,742	0.45	3,779	2.26
八尾市	115,493	261,584	124,040	137,544	△ 1,661	△ 1,573	△ 88	△ 0.63	6,270	2.26
泉佐野市	44,468	98,916	47,301	51,615	△ 306	△ 564	258	△ 0.31	1,750	2.22
富田林市	46,255	106,973	49,967	57,006	△ 724	△ 753	29	△ 0.67	2,693	2.31
寝屋川市	102,854	226,952	109,194	117,758	△ 1,181	△ 1,447	266	△ 0.52	9,188	2.21
河内長野市	42,395	98,932	46,082	52,850	△ 1,422	△ 918	△ 504	△ 1.42	902	2.33
松原市	52,670	115,728	55,486	60,242	△ 918	△ 897	△ 21	△ 0.79	6,946	2.20
大東市	53,122	117,237	56,815	60,422	△ 1,112	△ 567	△ 545	△ 0.94	6,417	2.21
和泉市	74,890	183,148	87,918	95,230	△ 731	△ 695	△ 36	△ 0.40	2,155	2.45
箕面市	59,114	137,315	65,280	72,035	△ 103	△ 473	370	△ 0.07	2,867	2.32
柏原市	30,402	67,684	32,328	35,356	△ 590	△ 456	△ 134	△ 0.86	2,672	2.23
羽曳野市	45,833	107,557	50,455	57,102	△ 374	△ 768	394	△ 0.35	4,066	2.35
門真市	57,714	117,221	57,488	59,733	△ 1,453	△ 1,055	△ 398	△ 1.22	9,530	2.03
摂津市	40,825	87,143	42,763	44,380	△ 178	△ 205	27	△ 0.20	5,860	2.13
高石市	23,452	55,126	25,999	29,127	△ 98	△ 280	182	△ 0.18	4,878	2.35
藤井寺市	28,203	62,893	29,551	33,342	△ 280	△ 383	103	△ 0.44	7,075	2.23
東大阪市	235,588	487,999	237,098	250,901	△ 2,174	△ 3,381	1,207	△ 0.44	7,899	2.07
泉南市	23,311	58,717	28,029	30,688	△ 662	△ 333	△ 329	△ 1.11	1,199	2.52
四條畷市	22,669	54,493	26,370	28,123	△ 231	△ 284	53	△ 0.42	2,916	2.40
交野市	30,202	74,809	35,546	39,263	43	△ 297	340	0.06	2,928	2.48
大阪狭山市	24,500	58,023	27,067	30,956	△ 152	△ 203	51	△ 0.26	4,868	2.37
阪南市	20,731	49,667	23,440	26,227	△ 788	△ 443	△ 345	△ 1.56	1,373	2.40
島本町	12,996	30,802	14,498	16,304	△ 193	△ 81	△ 112	△ 0.62	1,832	2.37
豊能町	7,619	17,745	8,419	9,326	△ 279	△ 217	△ 62	△ 1.55	517	2.33
能勢町	3,631	8,670	4,156	4,514	△ 209	△ 160	△ 49	△ 2.35	88	2.39
忠岡町	6,837	16,332	7,842	8,490	△ 106	△ 127	21	△ 0.64	4,114	2.39
熊取町	17,604	43,379	21,110	22,269	△ 107	△ 195	88	△ 0.25	2,516	2.46
田尻町	3,633	8,207	3,988	4,219	△ 45	△ 17	△ 28	△ 0.55	1,460	2.26
岬町	6,235	14,277	6,598	7,679	△ 259	△ 209	△ 50	△ 1.78	290	2.29
太子町	5,088	12,704	6,168	6,536	△ 133	△ 86	△ 47	△ 1.04	897	2.50
河南町	6,463	15,335	7,440	7,895	△ 124	△ 121	△ 3	△ 0.80	607	2.37
千早赤阪村	1,921	4,716	2,221	2,495	△ 103	△ 64	△ 39	△ 2.14	126	2.45

人 口 密 度 、 月 別 人 口 等 (続)

月 別 人 口											
1月	2月	3月	4月	5月	6月	7月	8月	9月	10月	11月	12月
188,452	188,244	188,009	187,747	187,556	187,542	187,477	187,461	187,341	187,283	187,169	187,076
400,900	400,741	400,537	399,965	400,065	400,077	400,053	399,921	399,836	399,790	399,809	399,873
104,726	104,660	104,611	104,675	104,826	104,873	104,935	104,870	104,747	104,717	104,728	104,633
388,914	388,911	388,827	388,826	389,631	390,284	390,569	390,801	390,775	391,069	391,244	391,447
73,770	73,721	73,638	73,469	73,445	73,432	73,446	73,410	73,454	73,375	73,368	73,289
351,506	351,308	350,950	350,674	350,596	350,516	350,469	350,361	350,313	350,222	350,205	350,138
83,012	82,954	82,864	82,594	82,539	82,575	82,588	82,578	82,465	82,395	82,340	82,278
141,993	141,842	141,687	141,617	141,541	141,606	141,558	141,515	141,539	141,563	141,506	141,376
395,047	394,773	394,238	393,581	394,044	394,108	394,132	394,089	394,418	394,320	394,201	394,131
287,998	287,919	287,810	288,172	288,620	288,620	288,678	288,608	288,814	289,030	289,179	289,385
262,906	262,649	262,499	262,088	261,909	261,916	261,953	261,890	261,745	261,584	261,561	261,378
99,135	99,039	99,001	98,902	98,872	98,907	98,919	98,891	98,815	98,916	98,877	98,891
107,564	107,378	107,238	107,089	107,127	107,170	107,141	107,150	107,042	106,973	106,919	106,846
228,172	227,940	227,797	227,512	227,408	227,376	227,314	227,215	227,020	226,952	226,778	226,625
99,978	99,789	99,617	99,416	99,334	99,233	99,180	99,084	98,985	98,932	98,816	98,752
116,439	116,302	116,174	115,941	115,918	115,886	115,886	115,886	115,788	115,728	115,643	115,629
118,012	117,860	117,686	117,577	117,542	117,511	117,495	117,393	117,314	117,237	117,166	117,109
183,805	183,711	183,582	183,375	183,439	183,448	183,422	183,336	183,197	183,148	183,045	182,913
137,436	137,414	137,378	136,950	137,097	137,153	137,204	137,248	137,233	137,315	137,499	137,389
68,129	68,068	67,941	67,765	67,755	67,737	67,731	67,740	67,698	67,684	67,658	67,636
107,971	107,885	107,815	107,783	107,737	107,703	107,736	107,726	107,628	107,557	107,485	107,422
118,224	118,132	118,002	117,805	117,637	117,597	117,516	117,465	117,364	117,221	117,138	117,058
87,330	87,248	87,129	87,121	87,176	87,269	87,268	87,165	87,127	87,143	87,164	87,156
55,246	55,222	55,193	55,140	55,210	55,163	55,154	55,116	55,168	55,126	55,078	55,028
62,998	62,912	62,889	62,874	62,939	62,921	62,939	62,955	62,913	62,893	62,835	62,828
489,303	489,077	488,834	488,490	488,538	488,748	488,730	488,502	488,255	487,999	487,853	487,654
59,245	59,172	59,083	58,928	58,931	58,875	58,866	58,847	58,722	58,717	58,700	58,617
54,666	54,620	54,541	54,455	54,421	54,433	54,453	54,465	54,473	54,493	54,473	54,442
74,792	74,762	74,768	74,784	74,788	74,777	74,796	74,797	74,833	74,809	74,788	74,790
58,197	58,166	58,148	58,054	58,027	58,067	58,108	58,023	58,034	58,023	57,977	58,043
50,266	50,225	50,119	49,915	49,891	49,855	49,817	49,769	49,714	49,667	49,612	49,555
30,967	30,949	30,924	30,889	30,879	30,897	30,903	30,875	30,830	30,802	30,770	30,747
17,972	17,945	17,926	17,884	17,847	17,807	17,835	17,803	17,773	17,745	17,717	17,694
8,826	8,809	8,801	8,736	8,719	8,680	8,658	8,666	8,667	8,670	8,648	8,637
16,414	16,382	16,371	16,318	16,306	16,343	16,322	16,334	16,323	16,332	16,314	16,304
43,492	43,443	43,423	43,356	43,354	43,334	43,354	43,402	43,372	43,379	43,382	43,376
8,317	8,102	8,154	8,106	8,412	8,385	8,368	8,258	8,390	8,207	8,368	8,357
14,491	14,461	14,433	14,336	14,453	14,528	14,358	14,359	14,292	14,277	14,297	14,280
12,805	12,785	12,755	12,728	12,709	12,703	12,695	12,696	12,694	12,704	12,689	12,692
15,429	15,422	15,398	15,358	15,391	15,381	15,383	15,367	15,349	15,335	15,307	15,290
4,774	4,769	4,765	4,752	4,756	4,743	4,747	4,742	4,730	4,716	4,717	4,707

3-7

市 区 町 村 別 人 口

1) 前年10月から各年9月までの1年間についてとりまとめたものである。

市区町村	増 減 数																	
	総 数						自 然 増 減						社 会 増 減					
	28~ 29年	29~ 30年	30~ 元年	元年~ 2年	2年~ 3年	3年~ 4年	28~ 29年	29~ 30年	30~ 元年	元年~ 2年	2年~ 3年	3年~ 4年	28~ 29年	29~ 30年	30~ 元年	元年~ 2年	2年~ 3年	3年~ 4年
大 阪 府	△ 2,108	△ 3,015	2,949	△ 2,017	△ 30,406	△ 19,865	△ 20,036	△ 23,578	△ 26,817	△ 28,274	△ 37,517	△ 45,989	17,928	20,563	29,766	26,257	7,111	26,124
大阪市地域	11,409	12,130	15,481	11,076	△ 1,577	5,972	△ 7,181	△ 8,280	△ 8,853	△ 9,414	△ 12,186	△ 15,290	18,590	20,410	24,334	20,490	10,609	21,262
三島地域	2,855	4,186	3,760	6,003	2,273	1,615	4	△ 52	△ 814	△ 854	△ 1,729	△ 2,903	2,851	4,238	4,574	6,857	4,002	4,518
豊能地域	2,896	887	1,844	1,484	△ 529	△ 2,011	△ 676	△ 776	△ 979	△ 985	△ 1,805	△ 2,456	3,572	1,663	2,823	2,469	1,276	445
北河内地域	△ 4,565	△ 5,728	△ 4,840	△ 4,455	△ 7,177	△ 5,687	△ 2,699	△ 3,602	△ 3,927	△ 4,192	△ 5,477	△ 6,381	△ 1,866	△ 2,126	△ 913	△ 263	△ 1,700	694
中河内地域	△ 3,502	△ 2,986	△ 2,399	△ 3,405	△ 5,665	△ 4,425	△ 2,924	△ 3,176	△ 3,409	△ 3,726	△ 4,644	△ 5,410	△ 578	190	1,010	321	△ 1,021	985
南河内地域	△ 4,004	△ 4,009	△ 4,101	△ 4,503	△ 5,415	△ 4,230	△ 2,535	△ 2,780	△ 2,995	△ 2,962	△ 3,894	△ 4,193	△ 1,469	△ 1,229	△ 1,106	△ 1,541	△ 1,521	△ 37
泉北地域	△ 4,460	△ 3,861	△ 3,477	△ 3,891	△ 6,170	△ 6,560	△ 2,291	△ 2,690	△ 3,500	△ 3,645	△ 4,729	△ 5,840	△ 2,169	△ 1,171	23	△ 246	△ 1,441	△ 720
泉南地域	△ 2,737	△ 3,634	△ 3,319	△ 4,326	△ 6,146	△ 4,539	△ 1,734	△ 2,222	△ 2,340	△ 2,496	△ 3,053	△ 3,516	△ 1,003	△ 1,412	△ 979	△ 1,830	△ 3,093	△ 1,023
大 阪 市	11,409	12,130	15,481	11,076	△ 1,577	5,972	△ 7,181	△ 8,280	△ 8,853	△ 9,414	△ 12,186	△ 15,290	18,590	20,410	24,334	20,490	10,609	21,262
都島区	829	418	657	136	△ 66	△ 12	△ 173	△ 130	△ 203	△ 324	△ 402	△ 383	1,002	548	860	460	336	371
福島区	992	1,478	1,703	1,840	516	504	201	144	221	283	182	56	791	1,334	1,482	1,557	334	448
此花区	16	△ 371	△ 611	△ 281	△ 487	△ 77	△ 172	△ 306	△ 278	△ 313	△ 415	△ 459	188	△ 65	△ 333	32	△ 72	382
西区	2,356	2,979	2,507	2,288	1,055	1,485	611	528	502	411	284	126	1,745	2,451	2,005	1,877	771	1,359
港区	△ 397	101	△ 230	△ 167	△ 970	△ 509	△ 373	△ 442	△ 409	△ 492	△ 541	△ 573	△ 24	543	179	325	△ 429	64
大正区	△ 354	△ 652	△ 839	△ 706	△ 727	△ 1,011	△ 367	△ 515	△ 519	△ 503	△ 542	△ 652	13	△ 137	△ 320	△ 203	△ 185	△ 359
天王寺区	1,119	844	1,660	1,197	939	1,223	206	111	156	121	111	△ 6	913	733	1,504	1,076	828	1,229
浪速区	1,327	617	1,712	870	1,359	2,250	△ 67	△ 72	△ 62	△ 86	△ 160	△ 180	1,394	689	1,774	956	1,519	2,430
西淀川区	90	178	263	12	△ 292	△ 136	△ 232	△ 228	△ 345	△ 338	△ 373	△ 650	322	406	608	350	81	514
東淀川区	188	196	751	362	△ 1,081	△ 233	△ 343	△ 462	△ 630	△ 520	△ 888	△ 1,024	531	658	1,381	882	△ 193	791
東成区	1,344	1,172	834	627	269	339	△ 276	△ 218	△ 186	△ 282	△ 390	△ 459	1,620	1,390	1,020	909	659	798
生野区	△ 449	△ 620	△ 175	△ 979	△ 645	77	△ 1,050	△ 1,068	△ 1,038	△ 1,074	△ 1,132	△ 1,326	601	448	863	95	487	1,403
旭区	△ 610	△ 220	△ 467	△ 269	△ 462	△ 336	△ 531	△ 514	△ 558	△ 579	△ 720	△ 651	△ 79	294	91	310	258	315
城東区	1,064	794	1,145	497	△ 281	△ 693	△ 299	△ 245	△ 342	△ 319	△ 480	△ 732	1,363	1,039	1,487	816	199	39
阿倍野区	472	552	1,308	448	301	267	△ 214	△ 298	△ 293	△ 298	△ 337	△ 453	686	850	1,601	746	638	720
住吉区	△ 506	24	66	△ 410	△ 584	△ 392	△ 551	△ 559	△ 670	△ 642	△ 793	△ 1,062	45	583	736	232	209	670
東住吉区	10	△ 174	736	965	△ 572	107	△ 781	△ 803	△ 828	△ 801	△ 961	△ 1,136	791	629	1,564	1,766	389	1,243
西成区	△ 915	△ 1,047	△ 1,440	△ 1,011	△ 665	558	△ 2,157	△ 2,224	△ 2,296	△ 2,136	△ 2,451	△ 2,680	1,242	1,177	856	1,125	1,786	3,238
淀川区	1,208	1,804	925	1,698	6	964	△ 65	△ 127	△ 148	△ 195	△ 308	△ 419	1,273	1,931	1,073	1,893	314	1,383
鶴見区	177	△ 106	401	454	△ 472	△ 607	161	95	19	△ 16	△ 164	△ 270	16	△ 201	382	470	△ 308	△ 337
住之江区	△ 308	△ 318	△ 677	△ 922	△ 1,340	△ 1,137	△ 602	△ 626	△ 720	△ 810	△ 933	△ 1,106	294	308	43	△ 112	△ 407	△ 31
平野区	△ 702	△ 932	△ 428	△ 1,638	△ 1,986	△ 1,958	△ 819	△ 921	△ 1,047	△ 1,190	△ 1,330	△ 1,647	117	△ 11	619	△ 448	△ 656	△ 311
北区	3,468	3,748	3,204	2,936	1,330	2,032	366	253	476	317	188	147	3,102	3,495	2,728	2,619	1,142	1,885
中央区	990	1,665	2,476	3,129	3,278	3,267	346	347	345	372	369	249	644	1,318	2,131	2,757	2,909	3,018
堺 市	△ 3,161	△ 3,071	△ 2,871	△ 2,517	△ 4,563	△ 5,039	△ 1,731	△ 1,951	△ 2,645	△ 2,816	△ 3,790	△ 4,439	△ 1,430	△ 1,120	△ 226	299	△ 773	△ 600
堺 区	△ 101	△ 88	716	△ 109	69	27	△ 588	△ 649	△ 728	△ 663	△ 819	△ 941	487	561	1,444	554	888	968
中区	△ 501	△ 621	△ 946	△ 884	△ 801	△ 1,005	△ 134	△ 146	△ 277	△ 357	△ 420	△ 602	△ 367	△ 475	△ 669	△ 527	△ 381	△ 403
東区	△ 61	△ 203	△ 291	310	△ 322	△ 97	△ 213	△ 273	△ 310	△ 362	△ 460	△ 458	152	70	19	672	138	361
西区	307	△ 359	△ 441	△ 236	△ 941	△ 562	△ 164	△ 271	△ 464	△ 450	△ 701	△ 652	471	△ 88	23	214	△ 240	90
南区	△ 2,115	△ 1,712	△ 1,833	△ 1,502	△ 1,891	△ 2,360	△ 648	△ 565	△ 789	△ 833	△ 910	△ 1,145	△ 1,467	△ 1,147	△ 1,044	△ 669	△ 981	△ 1,215
北区	△ 199	124	378	113	△ 472	△ 528	150	112	148	58	△ 232	△ 287	△ 349	12	230	55	△ 240	△ 241
美原区	△ 491	△ 212	△ 454	△ 209	△ 205	△ 514	△ 134	△ 159	△ 225	△ 209	△ 248	△ 354	△ 357	△ 53	△ 229	-	43	△ 160

資料 総務省統計局「国勢調査結果」、大阪府総務部統計課「大阪府の推計人口」、「大阪府の推計人口補正值」

増 減 数 の 推 移

増 減 率																	
総 数						自 然 増 減						社 会 増 減					
2 8 ~ 2 9 年	2 9 ~ 3 0 年	3 0 ~ 元 年	元 年 ~ 2 年	2 年 ~ 3 年	3 年 ~ 4 年	2 8 ~ 2 9 年	2 9 ~ 3 0 年	3 0 ~ 元 年	元 年 ~ 2 年	2 年 ~ 3 年	3 年 ~ 4 年	2 8 ~ 2 9 年	2 9 ~ 3 0 年	3 0 ~ 元 年	元 年 ~ 2 年	2 年 ~ 3 年	3 年 ~ 4 年
%																	
△ 0.02	△ 0.03	0.03	△ 0.02	△ 0.34	△ 0.23	△ 0.23	△ 0.27	△ 0.30	△ 0.32	△ 0.42	△ 0.52	0.20	0.23	0.34	0.30	0.08	0.30
0.42	0.45	0.57	0.40	△ 0.06	0.22	△ 0.27	△ 0.31	△ 0.32	△ 0.34	△ 0.44	△ 0.56	0.69	0.75	0.89	0.75	0.39	0.77
0.25	0.37	0.33	0.53	0.20	0.14	0.00	△ 0.00	△ 0.07	△ 0.08	△ 0.15	△ 0.25	0.25	0.37	0.40	0.60	0.35	0.39
0.44	0.13	0.28	0.22	△ 0.08	△ 0.30	△ 0.10	△ 0.12	△ 0.15	△ 0.15	△ 0.27	△ 0.37	0.54	0.25	0.42	0.37	0.19	0.07
△ 0.39	△ 0.50	△ 0.42	△ 0.39	△ 0.63	△ 0.50	△ 0.23	△ 0.31	△ 0.34	△ 0.37	△ 0.48	△ 0.56	△ 0.16	△ 0.18	△ 0.08	△ 0.02	△ 0.15	0.06
△ 0.42	△ 0.36	△ 0.29	△ 0.41	△ 0.68	△ 0.54	△ 0.35	△ 0.38	△ 0.41	△ 0.45	△ 0.56	△ 0.66	△ 0.07	0.02	0.12	0.04	△ 0.12	0.12
△ 0.66	△ 0.66	△ 0.68	△ 0.75	△ 0.91	△ 0.72	△ 0.42	△ 0.46	△ 0.50	△ 0.50	△ 0.66	△ 0.71	△ 0.24	△ 0.20	△ 0.18	△ 0.26	△ 0.26	△ 0.01
△ 0.38	△ 0.33	△ 0.30	△ 0.34	△ 0.53	△ 0.57	△ 0.20	△ 0.23	△ 0.30	△ 0.31	△ 0.41	△ 0.51	△ 0.18	△ 0.10	0.00	△ 0.02	△ 0.12	△ 0.06
△ 0.48	△ 0.64	△ 0.59	△ 0.78	△ 1.11	△ 0.83	△ 0.31	△ 0.39	△ 0.42	△ 0.45	△ 0.55	△ 0.64	△ 0.18	△ 0.25	△ 0.17	△ 0.33	△ 0.56	△ 0.19
0.42	0.45	0.57	0.40	△ 0.06	0.22	△ 0.27	△ 0.31	△ 0.32	△ 0.34	△ 0.44	△ 0.56	0.69	0.75	0.89	0.75	0.39	0.77
0.78	0.39	0.61	0.13	△ 0.06	△ 0.01	△ 0.16	△ 0.12	△ 0.19	△ 0.30	△ 0.37	△ 0.36	0.95	0.51	0.80	0.43	0.31	0.34
1.35	1.99	2.25	2.37	0.65	0.63	0.27	0.19	0.29	0.37	0.23	0.07	1.08	1.80	1.96	2.01	0.42	0.56
0.02	△ 0.56	△ 0.92	△ 0.43	△ 0.75	△ 0.12	△ 0.26	△ 0.46	△ 0.42	△ 0.48	△ 0.64	△ 0.71	0.28	△ 0.10	△ 0.50	0.05	△ 0.11	0.59
2.46	3.04	2.48	2.21	1.00	1.39	0.64	0.54	0.50	0.40	0.27	0.12	1.82	2.50	1.98	1.81	0.73	1.27
△ 0.49	0.12	△ 0.28	△ 0.21	△ 1.20	△ 0.64	△ 0.46	△ 0.54	△ 0.50	△ 0.61	△ 0.67	△ 0.72	△ 0.03	0.67	0.22	0.40	△ 0.53	0.08
△ 0.55	△ 1.01	△ 1.32	△ 1.12	△ 1.17	△ 1.65	△ 0.57	△ 0.80	△ 0.82	△ 0.80	△ 0.87	△ 1.06	0.02	△ 0.21	△ 0.50	△ 0.32	△ 0.30	△ 0.59
1.45	1.08	2.09	1.48	1.14	1.47	0.27	0.14	0.20	0.15	0.14	△ 0.01	1.18	0.93	1.90	1.33	1.01	1.48
1.87	0.85	2.35	1.17	1.80	2.93	△ 0.09	△ 0.10	△ 0.09	△ 0.12	△ 0.21	△ 0.23	1.96	0.95	2.43	1.28	2.01	3.16
0.09	0.19	0.28	0.01	△ 0.30	△ 0.14	△ 0.24	△ 0.24	△ 0.36	△ 0.35	△ 0.39	△ 0.68	0.34	0.43	0.64	0.37	0.08	0.54
0.11	0.11	0.43	0.20	△ 0.61	△ 0.13	△ 0.20	△ 0.26	△ 0.36	△ 0.29	△ 0.50	△ 0.58	0.30	0.37	0.78	0.50	△ 0.11	0.45
1.66	1.42	1.00	0.74	0.32	0.40	△ 0.34	△ 0.26	△ 0.22	△ 0.33	△ 0.46	△ 0.54	2.00	1.69	1.22	1.08	0.78	0.94
△ 0.35	△ 0.48	△ 0.14	△ 0.76	△ 0.51	0.06	△ 0.81	△ 0.83	△ 0.81	△ 0.84	△ 0.89	△ 1.05	0.46	0.35	0.67	0.07	0.38	1.11
△ 0.67	△ 0.24	△ 0.52	△ 0.30	△ 0.52	△ 0.38	△ 0.58	△ 0.57	△ 0.62	△ 0.64	△ 0.80	△ 0.73	△ 0.09	0.32	0.10	0.34	0.29	0.35
0.64	0.48	0.68	0.29	△ 0.17	△ 0.41	△ 0.18	△ 0.15	△ 0.20	△ 0.19	△ 0.28	△ 0.43	0.82	0.62	0.89	0.48	0.12	0.02
0.44	0.51	1.20	0.41	0.27	0.24	△ 0.20	△ 0.27	△ 0.27	△ 0.27	△ 0.30	△ 0.41	0.63	0.78	1.47	0.67	0.57	0.65
△ 0.33	0.02	0.04	△ 0.27	△ 0.38	△ 0.26	△ 0.36	△ 0.36	△ 0.44	△ 0.42	△ 0.52	△ 0.70	0.03	0.38	0.48	0.15	0.14	0.44
0.01	△ 0.14	0.58	0.76	△ 0.45	0.08	△ 0.62	△ 0.64	△ 0.66	△ 0.63	△ 0.75	△ 0.89	0.63	0.50	1.24	1.39	0.30	0.98
△ 0.83	△ 0.96	△ 1.33	△ 0.94	△ 0.63	0.53	△ 1.95	△ 2.03	△ 2.11	△ 1.99	△ 2.31	△ 2.54	1.12	1.07	0.79	1.05	1.68	3.07
0.68	1.01	0.51	0.93	0.00	0.53	△ 0.04	△ 0.07	△ 0.08	△ 0.11	△ 0.17	△ 0.23	0.72	1.08	0.59	1.04	0.17	0.75
0.16	△ 0.09	0.36	0.40	△ 0.42	△ 0.54	0.14	0.08	0.02	△ 0.01	△ 0.15	△ 0.24	0.01	△ 0.18	0.34	0.42	△ 0.27	△ 0.30
△ 0.25	△ 0.26	△ 0.56	△ 0.76	△ 1.12	△ 0.96	△ 0.49	△ 0.51	△ 0.59	△ 0.67	△ 0.78	△ 0.93	0.24	0.25	0.04	△ 0.09	△ 0.34	△ 0.03
△ 0.36	△ 0.48	△ 0.22	△ 0.85	△ 1.03	△ 1.03	△ 0.42	△ 0.47	△ 0.54	△ 0.61	△ 0.69	△ 0.87	0.06	△ 0.01	0.32	△ 0.23	△ 0.34	△ 0.16
2.75	2.89	2.40	2.15	0.95	1.44	0.29	0.20	0.36	0.23	0.13	0.10	2.46	2.70	2.05	1.92	0.82	1.34
1.04	1.73	2.52	3.11	3.16	3.05	0.36	0.36	0.35	0.37	0.36	0.23	0.67	1.37	2.17	2.74	2.80	2.82
△ 0.38	△ 0.37	△ 0.35	△ 0.30	△ 0.55	△ 0.61	△ 0.21	△ 0.23	△ 0.32	△ 0.34	△ 0.46	△ 0.54	△ 0.17	△ 0.13	△ 0.03	0.04	△ 0.09	△ 0.07
△ 0.07	△ 0.06	0.48	△ 0.07	0.05	0.02	△ 0.40	△ 0.44	△ 0.49	△ 0.45	△ 0.55	△ 0.63	0.33	0.38	0.98	0.37	0.60	0.65
△ 0.40	△ 0.50	△ 0.77	△ 0.72	△ 0.66	△ 0.83	△ 0.11	△ 0.12	△ 0.23	△ 0.29	△ 0.35	△ 0.50	△ 0.30	△ 0.38	△ 0.54	△ 0.43	△ 0.31	△ 0.33
△ 0.07	△ 0.24	△ 0.34	0.37	△ 0.38	△ 0.11	△ 0.25	△ 0.32	△ 0.36	△ 0.43	△ 0.54	△ 0.54	0.18	0.08	0.02	0.79	0.16	0.43
0.23	△ 0.26	△ 0.32	△ 0.17	△ 0.70	△ 0.42	△ 0.12	△ 0.20	△ 0.34	△ 0.33	△ 0.52	△ 0.48	0.35	△ 0.06	0.02	0.16	△ 0.18	0.07
△ 1.45	△ 1.19	△ 1.29	△ 1.07	△ 1.37	△ 1.73	△ 0.44	△ 0.39	△ 0.56	△ 0.60	△ 0.66	△ 0.84	△ 1.01	△ 0.80	△ 0.74	△ 0.48	△ 0.71	△ 0.89
△ 0.12	0.08	0.24	0.07	△ 0.30	△ 0.33	0.09	0.07	0.09	0.04	△ 0.15	△ 0.18	△ 0.22	0.01	0.14	0.03	△ 0.15	△ 0.15
△ 1.26	△ 0.55	△ 1.19	△ 0.55	△ 0.55	△ 1.37	△ 0.34	△ 0.41	△ 0.59	△ 0.55	△ 0.66	△ 0.95	△ 0.92	△ 0.14	△ 0.60	-	0.11	△ 0.43

3-7

市 区 町 村 別 人 口

市町村	増 減 数																	
	総 数						自 然 増 減						社 会 増 減					
	28~29年	29~30年	30~元年	元年~2年	2年~3年	3年~4年	28~29年	29~30年	30~元年	元年~2年	2年~3年	3年~4年	28~29年	29~30年	30~元年	元年~2年	2年~3年	3年~4年
人																		
岸和田市	△ 580	△ 1,081	△ 903	△ 836	△ 1,843	△ 1,532	△ 427	△ 714	△ 756	△ 806	△ 1,024	△ 1,211	△ 153	△ 367	△ 147	△ 30	△ 819	△ 321
豊中市	1,453	780	2,011	1,325	△ 496	△ 1,272	△ 192	△ 233	△ 330	△ 269	△ 885	△ 1,287	1,645	1,013	2,341	1,594	389	15
池田市	679	292	222	149	△ 128	△ 148	△ 152	△ 203	△ 207	△ 278	△ 350	△ 319	831	495	429	427	222	171
吹田市	1,156	1,622	1,427	2,807	2,963	2,539	435	291	△ 57	64	△ 285	△ 520	721	1,331	1,484	2,743	3,248	3,059
泉大津市	△ 335	△ 306	△ 298	△ 215	△ 451	△ 586	△ 60	△ 90	△ 247	△ 157	△ 218	△ 299	△ 275	△ 216	△ 51	△ 58	△ 233	△ 287
高槻市	223	301	△ 215	483	△ 642	△ 1,834	△ 725	△ 650	△ 857	△ 791	△ 1,229	△ 1,636	948	951	642	1,274	587	△ 198
貝塚市	△ 935	△ 1,088	△ 711	△ 1,084	△ 1,208	△ 840	△ 253	△ 315	△ 303	△ 345	△ 512	△ 544	△ 682	△ 773	△ 408	△ 739	△ 696	△ 296
守口市	215	△ 276	424	87	△ 715	△ 818	△ 460	△ 595	△ 589	△ 616	△ 639	△ 829	675	319	1,013	703	△ 76	11
枚方市	△ 985	△ 1,378	△ 1,556	△ 1,656	△ 2,034	△ 935	△ 699	△ 1,038	△ 1,074	△ 1,325	△ 1,708	△ 1,902	△ 286	△ 340	△ 482	△ 331	△ 326	967
茨木市	1,514	1,634	699	1,864	19	1,281	269	224	39	△ 86	△ 190	△ 461	1,245	1,410	660	1,950	209	1,742
八尾市	△ 1,037	△ 783	△ 654	△ 1,261	△ 1,397	△ 1,661	△ 813	△ 920	△ 998	△ 1,069	△ 1,327	△ 1,573	△ 224	137	344	△ 192	△ 70	△ 88
泉佐野市	21	12	△ 136	△ 517	△ 909	△ 306	△ 362	△ 356	△ 414	△ 414	△ 424	△ 564	383	368	278	△ 103	△ 485	258
富田林市	△ 1,015	△ 1,060	△ 957	△ 1,204	△ 1,002	△ 724	△ 408	△ 531	△ 546	△ 620	△ 619	△ 753	△ 607	△ 529	△ 411	△ 584	△ 383	29
寝屋川市	△ 1,588	△ 1,849	△ 1,632	△ 1,098	△ 1,600	△ 1,181	△ 657	△ 781	△ 896	△ 921	△ 1,177	△ 1,447	△ 931	△ 1,068	△ 736	△ 177	△ 423	266
河内長野市	△ 978	△ 1,152	△ 1,097	△ 1,133	△ 1,338	△ 1,422	△ 576	△ 629	△ 654	△ 730	△ 895	△ 918	△ 402	△ 523	△ 443	△ 403	△ 443	△ 504
松原市	△ 707	△ 519	△ 678	△ 712	△ 995	△ 918	△ 579	△ 558	△ 652	△ 581	△ 791	△ 897	△ 128	39	△ 26	△ 131	△ 204	△ 21
大東市	△ 913	△ 1,013	△ 605	△ 629	△ 1,018	△ 1,112	△ 273	△ 295	△ 356	△ 353	△ 539	△ 567	△ 640	△ 718	△ 249	△ 276	△ 479	△ 545
和泉市	△ 545	△ 203	△ 61	△ 649	△ 616	△ 731	△ 248	△ 352	△ 361	△ 396	△ 420	△ 695	△ 297	149	300	△ 253	△ 196	△ 36
箕面市	1,389	388	151	446	550	△ 103	△ 31	△ 41	△ 123	△ 133	△ 255	△ 473	1,420	429	274	579	805	370
柏原市	△ 391	△ 478	△ 593	△ 282	△ 501	△ 590	△ 252	△ 311	△ 315	△ 302	△ 362	△ 456	△ 139	△ 167	△ 278	20	△ 139	△ 134
羽曳野市	△ 682	△ 763	△ 905	△ 815	△ 805	△ 374	△ 511	△ 544	△ 608	△ 572	△ 767	△ 768	△ 171	△ 219	△ 297	△ 243	△ 38	394
門真市	△ 760	△ 966	△ 839	△ 807	△ 1,090	△ 1,453	△ 399	△ 659	△ 647	△ 670	△ 849	△ 1,055	△ 361	△ 307	△ 192	△ 137	△ 241	△ 398
摂津市	22	710	1,037	512	△ 135	△ 178	37	84	83	△ 13	△ 41	△ 205	△ 15	626	954	525	△ 94	27
高石市	△ 219	△ 181	△ 128	△ 332	△ 411	△ 98	△ 140	△ 210	△ 158	△ 173	△ 227	△ 280	△ 79	29	30	△ 159	△ 184	182
藤井寺市	△ 340	△ 432	△ 360	△ 299	△ 515	△ 280	△ 184	△ 233	△ 252	△ 247	△ 322	△ 383	△ 156	△ 199	△ 108	△ 52	△ 193	103
東大阪市	△ 2,074	△ 1,725	△ 1,152	△ 1,862	△ 3,767	△ 2,174	△ 1,859	△ 1,945	△ 2,096	△ 2,355	△ 2,955	△ 3,381	△ 215	220	944	493	△ 812	1,207
泉南市	△ 461	△ 544	△ 489	△ 530	△ 723	△ 662	△ 217	△ 243	△ 216	△ 291	△ 276	△ 333	△ 244	△ 301	△ 273	△ 239	△ 447	△ 329
四條畷市	△ 314	14	△ 151	△ 189	△ 453	△ 231	△ 89	△ 150	△ 147	△ 151	△ 268	△ 284	△ 225	164	△ 4	△ 38	△ 185	53
交野市	△ 220	△ 260	△ 481	△ 163	△ 267	43	△ 122	△ 84	△ 218	△ 156	△ 297	△ 297	△ 98	△ 176	△ 263	△ 7	30	340
大阪狭山市	84	285	203	△ 69	△ 260	△ 152	△ 89	△ 79	△ 60	△ 35	△ 211	△ 203	173	364	263	△ 34	△ 49	51
阪南市	△ 674	△ 630	△ 717	△ 649	△ 799	△ 788	△ 253	△ 290	△ 343	△ 335	△ 413	△ 443	△ 421	△ 340	△ 374	△ 314	△ 386	△ 345
島本町	△ 60	△ 81	812	337	68	△ 193	△ 12	△ 1	△ 22	△ 28	16	△ 81	△ 48	△ 80	834	365	52	△ 112
豊能町	△ 354	△ 366	△ 269	△ 281	△ 255	△ 279	△ 185	△ 177	△ 202	△ 184	△ 203	△ 217	△ 169	△ 189	△ 67	△ 97	△ 52	△ 62
能勢町	△ 271	△ 207	△ 271	△ 155	△ 200	△ 209	△ 116	△ 122	△ 117	△ 121	△ 112	△ 160	△ 155	△ 85	△ 154	△ 34	△ 88	△ 49
忠岡町	△ 200	△ 100	△ 119	△ 178	△ 129	△ 106	△ 112	△ 87	△ 89	△ 103	△ 74	△ 127	△ 88	△ 13	△ 30	△ 75	△ 55	21
熊取町	△ 116	△ 72	△ 174	△ 198	△ 277	△ 107	△ 37	△ 108	△ 116	△ 120	△ 180	△ 195	△ 79	36	△ 58	△ 78	△ 97	88
田尻町	143	48	△ 89	△ 27	△ 182	△ 45	△ 21	0	△ 10	△ 12	△ 19	△ 17	164	48	△ 79	△ 15	△ 163	△ 28
岬町	△ 135	△ 279	△ 100	△ 485	△ 205	△ 259	△ 164	△ 196	△ 182	△ 173	△ 205	△ 209	29	△ 83	82	△ 312	0	△ 50
太子町	△ 183	△ 195	△ 123	△ 97	△ 172	△ 133	△ 26	△ 46	△ 45	△ 37	△ 101	△ 86	△ 157	△ 149	△ 78	△ 60	△ 71	△ 47
河南町	△ 61	△ 80	△ 94	△ 110	△ 238	△ 124	△ 97	△ 98	△ 96	△ 72	△ 119	△ 121	36	18	2	△ 38	△ 119	△ 3
千早赤阪村	△ 122	△ 93	△ 90	△ 64	△ 90	△ 103	△ 65	△ 62	△ 82	△ 68	△ 69	△ 64	△ 57	△ 31	△ 8	4	△ 21	△ 39

増 減 数 の 推 移 (続)

増 減 率																	
総 数						自 然 増 減						社 会 増 減					
2 8 ~ 2 9 年	2 9 ~ 3 0 年	3 0 ~ 元 年	元 年 ~ 2 年	2 年 ~ 3 年	3 年 ~ 4 年	2 8 ~ 2 9 年	2 9 ~ 3 0 年	3 0 ~ 元 年	元 年 ~ 2 年	2 年 ~ 3 年	3 年 ~ 4 年	2 8 ~ 2 9 年	2 9 ~ 3 0 年	3 0 ~ 元 年	元 年 ~ 2 年	2 年 ~ 3 年	3 年 ~ 4 年
%																	
△ 0.30	△ 0.56	△ 0.47	△ 0.44	△ 0.97	△ 0.81	△ 0.22	△ 0.37	△ 0.39	△ 0.42	△ 0.54	△ 0.64	△ 0.08	△ 0.19	△ 0.08	△ 0.02	△ 0.43	△ 0.17
0.37	0.20	0.50	0.33	△ 0.12	△ 0.32	△ 0.05	△ 0.06	△ 0.08	△ 0.07	△ 0.22	△ 0.32	0.42	0.25	0.59	0.40	0.10	0.00
0.66	0.28	0.21	0.14	△ 0.12	△ 0.14	△ 0.15	△ 0.19	△ 0.20	△ 0.27	△ 0.33	△ 0.30	0.80	0.47	0.41	0.41	0.21	0.16
0.31	0.43	0.37	0.73	0.77	0.65	0.11	0.08	△ 0.01	0.02	△ 0.07	△ 0.13	0.19	0.35	0.39	0.72	0.84	0.79
△ 0.44	△ 0.41	△ 0.40	△ 0.29	△ 0.61	△ 0.79	△ 0.08	△ 0.12	△ 0.33	△ 0.21	△ 0.29	△ 0.40	△ 0.36	△ 0.29	△ 0.07	△ 0.08	△ 0.31	△ 0.39
0.06	0.09	△ 0.06	0.14	△ 0.18	△ 0.52	△ 0.21	△ 0.18	△ 0.24	△ 0.22	△ 0.35	△ 0.46	0.27	0.27	0.18	0.36	0.17	△ 0.06
△ 1.06	△ 1.25	△ 0.82	△ 1.27	△ 1.43	△ 1.01	△ 0.29	△ 0.36	△ 0.35	△ 0.40	△ 0.61	△ 0.65	△ 0.77	△ 0.89	△ 0.47	△ 0.86	△ 0.82	△ 0.36
0.15	△ 0.19	0.30	0.06	△ 0.50	△ 0.57	△ 0.32	△ 0.42	△ 0.41	△ 0.43	△ 0.45	△ 0.58	0.47	0.22	0.71	0.49	△ 0.05	0.01
△ 0.24	△ 0.34	△ 0.39	△ 0.42	△ 0.51	△ 0.24	△ 0.17	△ 0.26	△ 0.27	△ 0.33	△ 0.43	△ 0.48	△ 0.07	△ 0.08	△ 0.12	△ 0.08	△ 0.08	0.24
0.54	0.58	0.25	0.65	0.01	0.45	0.10	0.08	0.01	△ 0.03	△ 0.07	△ 0.16	0.44	0.50	0.23	0.68	0.07	0.61
△ 0.39	△ 0.29	△ 0.25	△ 0.47	△ 0.53	△ 0.63	△ 0.30	△ 0.34	△ 0.37	△ 0.40	△ 0.50	△ 0.60	△ 0.08	0.05	0.13	△ 0.07	△ 0.03	△ 0.03
0.02	0.01	△ 0.13	△ 0.51	△ 0.91	△ 0.31	△ 0.36	△ 0.35	△ 0.41	△ 0.41	△ 0.42	△ 0.57	0.38	0.37	0.28	△ 0.10	△ 0.48	0.26
△ 0.90	△ 0.95	△ 0.86	△ 1.10	△ 0.92	△ 0.67	△ 0.36	△ 0.47	△ 0.49	△ 0.56	△ 0.57	△ 0.70	△ 0.54	△ 0.47	△ 0.37	△ 0.53	△ 0.35	0.03
△ 0.67	△ 0.79	△ 0.70	△ 0.48	△ 0.70	△ 0.52	△ 0.28	△ 0.33	△ 0.39	△ 0.40	△ 0.51	△ 0.63	△ 0.39	△ 0.46	△ 0.32	△ 0.08	△ 0.18	0.12
△ 0.92	△ 1.10	△ 1.06	△ 1.10	△ 1.32	△ 1.42	△ 0.54	△ 0.60	△ 0.63	△ 0.71	△ 0.88	△ 0.91	△ 0.38	△ 0.50	△ 0.43	△ 0.39	△ 0.44	△ 0.50
△ 0.59	△ 0.43	△ 0.57	△ 0.60	△ 0.85	△ 0.79	△ 0.48	△ 0.47	△ 0.55	△ 0.49	△ 0.67	△ 0.77	△ 0.11	0.03	△ 0.02	△ 0.11	△ 0.17	△ 0.02
△ 0.75	△ 0.83	△ 0.50	△ 0.52	△ 0.85	△ 0.94	△ 0.22	△ 0.24	△ 0.30	△ 0.29	△ 0.45	△ 0.48	△ 0.52	△ 0.59	△ 0.21	△ 0.23	△ 0.40	△ 0.46
△ 0.29	△ 0.11	△ 0.03	△ 0.35	△ 0.33	△ 0.40	△ 0.13	△ 0.19	△ 0.19	△ 0.21	△ 0.23	△ 0.38	△ 0.16	0.08	0.16	△ 0.14	△ 0.11	△ 0.02
1.03	0.29	0.11	0.33	0.40	△ 0.07	△ 0.02	△ 0.03	△ 0.09	△ 0.10	△ 0.19	△ 0.34	1.06	0.32	0.20	0.42	0.59	0.27
△ 0.55	△ 0.68	△ 0.85	△ 0.41	△ 0.73	△ 0.86	△ 0.36	△ 0.44	△ 0.45	△ 0.44	△ 0.53	△ 0.67	△ 0.20	△ 0.24	△ 0.40	0.03	△ 0.20	△ 0.20
△ 0.61	△ 0.69	△ 0.82	△ 0.74	△ 0.74	△ 0.35	△ 0.46	△ 0.49	△ 0.55	△ 0.52	△ 0.71	△ 0.71	△ 0.15	△ 0.20	△ 0.27	△ 0.22	△ 0.03	0.37
△ 0.62	△ 0.79	△ 0.69	△ 0.67	△ 0.91	△ 1.22	△ 0.32	△ 0.54	△ 0.53	△ 0.56	△ 0.71	△ 0.89	△ 0.29	△ 0.25	△ 0.16	△ 0.11	△ 0.20	△ 0.34
0.03	0.83	1.21	0.59	△ 0.15	△ 0.20	0.04	0.10	0.10	△ 0.01	△ 0.05	△ 0.23	△ 0.02	0.73	1.11	0.60	△ 0.11	0.03
△ 0.39	△ 0.32	△ 0.23	△ 0.59	△ 0.74	△ 0.18	△ 0.25	△ 0.37	△ 0.28	△ 0.31	△ 0.41	△ 0.51	△ 0.14	0.05	0.05	△ 0.28	△ 0.33	0.33
△ 0.52	△ 0.67	△ 0.56	△ 0.47	△ 0.81	△ 0.44	△ 0.28	△ 0.36	△ 0.39	△ 0.39	△ 0.51	△ 0.61	△ 0.24	△ 0.31	△ 0.17	△ 0.08	△ 0.30	0.16
△ 0.41	△ 0.35	△ 0.23	△ 0.38	△ 0.76	△ 0.44	△ 0.37	△ 0.39	△ 0.42	△ 0.47	△ 0.60	△ 0.69	△ 0.04	0.04	0.19	0.10	△ 0.16	0.25
△ 0.74	△ 0.88	△ 0.80	△ 0.87	△ 1.20	△ 1.11	△ 0.35	△ 0.39	△ 0.35	△ 0.48	△ 0.46	△ 0.56	△ 0.39	△ 0.49	△ 0.45	△ 0.39	△ 0.74	△ 0.55
△ 0.56	0.03	△ 0.27	△ 0.34	△ 0.82	△ 0.42	△ 0.16	△ 0.27	△ 0.26	△ 0.27	△ 0.49	△ 0.52	△ 0.40	0.30	△ 0.01	△ 0.07	△ 0.34	0.10
△ 0.29	△ 0.34	△ 0.64	△ 0.22	△ 0.36	0.06	△ 0.16	△ 0.11	△ 0.29	△ 0.21	△ 0.40	△ 0.40	△ 0.13	△ 0.23	△ 0.35	△ 0.01	0.04	0.45
0.14	0.49	0.35	△ 0.12	△ 0.44	△ 0.26	△ 0.15	△ 0.14	△ 0.10	△ 0.06	△ 0.36	△ 0.35	0.30	0.63	0.45	△ 0.06	△ 0.08	0.09
△ 1.25	△ 1.18	△ 1.36	△ 1.25	△ 1.56	△ 1.56	△ 0.47	△ 0.54	△ 0.65	△ 0.65	△ 0.81	△ 0.88	△ 0.78	△ 0.64	△ 0.71	△ 0.60	△ 0.75	△ 0.68
△ 0.20	△ 0.27	2.73	1.10	0.22	△ 0.62	△ 0.04	△ 0.00	△ 0.07	△ 0.09	0.05	△ 0.26	△ 0.16	△ 0.27	2.80	1.19	0.17	△ 0.36
△ 1.81	△ 1.91	△ 1.43	△ 1.51	△ 1.40	△ 1.55	△ 0.95	△ 0.92	△ 1.07	△ 0.99	△ 1.11	△ 1.20	△ 0.86	△ 0.98	△ 0.36	△ 0.52	△ 0.28	△ 0.34
△ 2.71	△ 2.13	△ 2.85	△ 1.68	△ 2.20	△ 2.35	△ 1.16	△ 1.26	△ 1.23	△ 1.31	△ 1.23	△ 1.80	△ 1.55	△ 0.88	△ 1.62	△ 0.37	△ 0.97	△ 0.55
△ 1.17	△ 0.59	△ 0.71	△ 1.06	△ 0.78	△ 0.64	△ 0.65	△ 0.51	△ 0.53	△ 0.62	△ 0.45	△ 0.77	△ 0.51	△ 0.08	△ 0.18	△ 0.45	△ 0.33	0.13
△ 0.26	△ 0.16	△ 0.39	△ 0.45	△ 0.63	△ 0.25	△ 0.08	△ 0.24	△ 0.26	△ 0.27	△ 0.41	△ 0.45	△ 0.18	0.08	△ 0.13	△ 0.18	△ 0.22	0.20
1.71	0.56	△ 1.04	△ 0.32	△ 2.16	△ 0.55	△ 0.25	0.00	△ 0.12	△ 0.14	△ 0.23	△ 0.21	1.96	0.56	△ 0.92	△ 0.18	△ 1.93	△ 0.34
△ 0.86	△ 1.79	△ 0.65	△ 3.19	△ 1.39	△ 1.78	△ 1.04	△ 1.26	△ 1.19	△ 1.14	△ 1.39	△ 1.44	0.18	△ 0.53	0.54	△ 2.05	0.00	△ 0.34
△ 1.34	△ 1.45	△ 0.93	△ 0.74	△ 1.32	△ 1.04	△ 0.19	△ 0.34	△ 0.34	△ 0.28	△ 0.78	△ 0.67	△ 1.15	△ 1.11	△ 0.59	△ 0.46	△ 0.55	△ 0.37
△ 0.38	△ 0.50	△ 0.59	△ 0.70	△ 1.52	△ 0.80	△ 0.60	△ 0.61	△ 0.60	△ 0.46	△ 0.76	△ 0.78	0.22	0.11	0.01	△ 0.24	△ 0.76	△ 0.02
△ 2.31	△ 1.80	△ 1.78	△ 1.29	△ 1.83	△ 2.14	△ 1.23	△ 1.20	△ 1.62	△ 1.37	△ 1.41	△ 1.33	△ 1.08	△ 0.60	△ 0.16	0.08	△ 0.43	△ 0.81

3-8

市町村別住民基本台帳に基づく世帯数、
男女別人口及び1世帯当たり人員

(各年1月1日現在)

市 町 村	世 帯 数	人 口			1 世 帯 当 たり 人 員
		総 数	男	女	
平成 3 0 年	4,261,381	8,856,444	4,278,352	4,578,092	2.08
3 1	4,300,161	8,848,998	4,271,166	4,577,832	2.06
令和 2	4,348,468	8,849,635	4,269,330	4,580,305	2.04
3	4,391,310	8,839,532	4,261,993	4,577,539	2.01
令和 4 年	4,433,664	8,800,753	4,237,852	4,562,901	1.98
大阪市地域	1,558,513	2,732,197	1,323,456	1,408,741	1.75
三島地域	527,117	1,130,902	543,299	587,603	2.15
豊能地域	320,538	679,625	323,727	355,898	2.12
北河内地域	546,505	1,139,446	550,917	588,529	2.08
中河内地域	402,018	813,585	392,931	420,654	2.02
南河内地域	277,679	593,414	282,111	311,303	2.14
泉北地域	546,940	1,158,599	555,725	602,874	2.12
泉南地域	254,354	552,985	265,686	287,299	2.17
大阪市	1,558,513	2,732,197	1,323,456	1,408,741	1.75
堺市	397,237	826,158	395,818	430,340	2.08
岸和田市	88,598	190,853	91,564	99,289	2.15
豊中市	195,622	408,802	194,262	214,540	2.09
池田市	49,225	103,387	49,400	53,987	2.10
吹田市	178,690	378,869	181,081	197,788	2.12
泉大津市	34,921	73,807	35,273	38,534	2.11
高槻市	162,906	349,941	167,173	182,768	2.15
貝塚市	37,778	83,995	40,529	43,466	2.22
守口市	73,353	142,655	69,230	73,425	1.94
枚方市	183,075	397,681	190,614	207,067	2.17
茨木市	129,376	283,504	137,022	146,482	2.19
八尾市	126,585	263,693	125,860	137,833	2.08
泉佐野市	47,658	98,840	47,425	51,415	2.07
富田林市	51,686	108,989	51,442	57,547	2.11
寝屋川市	111,539	229,177	110,641	118,536	2.05
河内長野市	47,537	101,838	47,953	53,885	2.14
松原市	57,346	117,801	56,715	61,086	2.05
大東市	57,343	118,326	57,654	60,672	2.06
和泉市	80,862	184,615	89,271	95,344	2.28
箕面市	62,446	139,126	66,492	72,634	2.23
柏原市	32,003	67,759	32,547	35,212	2.12
羽曳野市	50,938	109,565	52,059	57,506	2.15
門真市	63,065	119,161	58,623	60,538	1.89
摂津市	42,178	86,689	42,915	43,774	2.06
高石市	26,066	57,226	27,243	29,983	2.20
藤井寺市	29,535	63,532	30,190	33,342	2.15
東大阪市	243,430	482,133	234,524	247,609	1.98
泉南市	26,412	60,317	29,099	31,218	2.28
四條畷市	24,706	55,015	26,834	28,181	2.23
交野市	33,424	77,431	37,321	40,110	2.32
大阪狭山市	26,131	58,496	27,566	30,930	2.24
大阪南市	24,085	52,299	24,948	27,351	2.17
島本町	13,967	31,899	15,108	16,791	2.28
豊能町	8,680	18,823	8,975	9,848	2.17
能勢町	4,565	9,487	4,598	4,889	2.08
忠岡町	7,854	16,793	8,120	8,673	2.14
熊取町	18,377	43,154	20,868	22,286	2.35
田尻町	4,010	8,492	4,184	4,308	2.12
岬町	7,436	15,035	7,069	7,966	2.02
太田町	5,576	13,076	6,427	6,649	2.35
河内南町	6,663	15,147	7,402	7,745	2.27
千早赤阪村	2,267	4,970	2,357	2,613	2.19

3-9 年 次 別 人 口 動 態

1) 住所地による集計である。人口動態率は各年10月1日現在の日本人人口に対する各年中の人口動態の数の割合である。
 ア) 大阪府のまとめた各年10月1日現在の推計人口によるものである。

年 次	ア) 人 口		出 生			死 亡		
	増減率 (人口千対)	性比 (女=100)	総数 (人)	率 (人口千対)	性比 (女=100)	総数 (人)	率 (人口千対)	性比 (女=100)
昭和 5 9 年	5.5	97.9	103,595	12.2	106.0	46,916	5.5	122.0
6 0	4.3	97.8	100,328	11.8	105.2	48,152	5.7	120.8
6 1	4.5	97.8	97,693	11.4	105.7	48,266	5.7	119.8
6 2	3.9	97.7	94,828	11.1	106.0	48,488	5.7	121.4
6 3	1.5	97.6	93,315	10.9	105.2	50,704	5.9	120.9
平成 元	△ 0.3	97.5	88,468	10.3	105.5	50,812	5.9	119.5
2	△ 1.9	97.3	86,840	10.1	105.0	52,844	6.2	120.6
3	△ 0.6	97.1	86,795	10.1	106.2	53,110	6.2	122.9
4	△ 0.6	96.9	86,658	10.1	106.5	54,914	6.4	120.4
5	△ 0.7	96.9	84,151	9.8	105.2	56,442	6.6	120.3
6	△ 0.3	96.7	88,419	10.4	105.6	55,741	6.5	123.4
7	9.5	96.6	86,076	10.0	105.2	58,255	6.8	122.0
8	1.2	96.5	89,291	10.3	106.9	57,187	6.6	121.8
9	0.2	96.3	89,043	10.3	106.0	57,864	6.7	124.6
1 0	0.3	96.1	90,324	10.5	105.0	59,647	6.9	126.3
1 1	△ 0.3	95.9	88,385	10.2	105.4	61,724	7.1	124.3
1 2	△ 0.5	95.6	88,163	10.2	105.1	61,315	7.1	125.6
1 3	0.6	95.4	86,000	9.9	105.6	61,708	7.1	125.5
1 4	0.3	95.1	83,883	9.7	107.3	62,099	7.2	124.5
1 5	0.2	94.8	81,001	9.4	105.5	64,405	7.4	124.7
1 6	0.4	94.6	79,719	9.2	104.6	65,160	7.5	123.4
1 7	△ 0.2	94.4	76,111	8.8	105.8	68,648	7.9	121.6
1 8	1.2	94.1	77,641	9.0	104.8	69,007	8.0	120.2
1 9	1.3	94.0	76,914	8.9	104.4	70,283	8.1	120.0
2 0	1.2	93.8	77,400	9.0	105.4	72,930	8.4	119.9
2 1	1.3	93.7	75,250	8.7	105.8	73,135	8.5	121.1
2 2	0.4	93.6	75,080	8.6	104.9	76,556	8.8	119.3
2 3	△ 0.2	93.4	73,919	8.5	103.3	78,952	9.1	116.8
2 4	△ 0.5	93.3	73,012	8.4	105.1	80,472	9.3	114.8
2 5	△ 0.6	93.2	72,054	8.3	105.3	81,864	9.4	115.8
2 6	△ 1.3	93.0	69,968	8.1	104.7	81,653	9.4	115.6
2 7	△ 0.4	92.9	70,596	8.1	103.7	83,577	9.6	115.4
2 8	0.3	92.7	68,817	7.9	105.6	84,391	9.7	114.7
2 9	△ 0.2	92.5	66,605	7.7	105.1	87,086	10.1	114.2
3 0	△ 0.3	92.3	65,446	7.6	105.5	89,494	10.4	114.0
令和 元	0.3	92.2	62,557	7.3	103.7	90,410	10.5	113.5
2	△ 0.2	92.1	61,878	7.2	105.3	91,644	10.7	115.0
令和 3 年	△ 3.4	91.9	59,780	7.0	104.8	97,282	11.4	114.2

年 次	乳 児 死 亡		死 産		婚 姻		離 婚	
	総数 (人)	率 (出生千対)	総数 (人)	率 (出産千対)	件数 (件)	率 (人口千対)	件数 (件)	率 (人口千対)
昭和 5 9 年	603	5.8	5,912	54.0	56,416	6.7	15,363	1.81
6 0	558	5.6	5,430	51.3	55,763	6.6	14,355	1.66
6 1	457	4.7	5,273	51.2	55,506	6.5	14,494	1.70
6 2	467	4.9	5,178	51.8	54,257	6.3	13,886	1.62
6 3	408	4.4	4,774	48.7	56,098	6.5	13,545	1.58
平成 元	408	4.6	4,334	46.7	55,872	6.5	13,808	1.61
2	417	4.8	4,368	47.9	57,436	6.7	13,524	1.58
3	365	4.2	3,850	42.5	58,629	6.8	15,128	1.77
4	368	4.2	3,726	41.2	59,315	6.9	16,287	1.90
5	336	4.0	3,438	39.3	61,965	7.2	16,742	1.96
6	340	3.8	3,227	35.2	61,745	7.2	17,272	2.02
7	340	3.9	2,974	33.4	64,181	7.5	17,238	2.00
8	317	3.6	2,929	31.8	64,316	7.5	17,395	2.02
9	286	3.2	3,055	33.2	62,761	7.3	18,870	2.19
1 0	325	3.6	2,975	31.9	61,782	7.2	20,906	2.42
1 1	256	2.9	2,821	30.9	58,827	6.8	21,833	2.53
1 2	257	2.9	2,760	30.4	59,969	6.9	22,715	2.63
1 3	276	3.2	2,747	31.0	59,864	6.9	24,252	2.80
1 4	256	3.1	2,703	31.2	55,440	6.4	24,808	2.87
1 5	219	2.7	2,370	28.4	54,207	6.3	23,459	2.71
1 6	249	3.1	2,463	30.0	52,831	6.1	21,741	2.51
1 7	198	2.6	2,214	28.3	51,744	6.0	20,973	2.43
1 8	204	2.6	2,150	26.9	53,142	6.1	20,465	2.37
1 9	204	2.7	2,109	26.7	51,994	6.0	20,328	2.35
2 0	213	2.8	1,852	23.4	52,998	6.1	20,490	2.37
2 1	176	2.3	1,893	24.5	51,689	6.0	20,737	2.40
2 2	161	2.1	1,907	24.8	51,242	5.9	20,752	2.39
2 3	170	2.3	1,784	23.6	48,581	5.6	19,407	2.23
2 4	154	2.1	1,723	23.1	48,114	5.5	18,761	2.16
2 5	136	1.9	1,661	22.5	48,596	5.6	18,104	2.08
2 6	138	2.0	1,621	22.6	46,934	5.4	17,834	2.06
2 7	125	1.8	1,519	21.1	46,690	5.4	18,101	2.08
2 8	111	1.6	1,480	21.1	46,187	5.3	17,279	1.99
2 9	127	1.9	1,415	20.8	45,469	5.3	16,931	1.96
3 0	131	2.0	1,410	21.1	44,365	5.1	16,243	1.88
令和 元	108	1.7	1,339	21.0	46,395	5.4	16,282	1.89
2	112	1.8	1,247	19.8	40,989	4.8	14,832	1.73
令和 3 年	92	1.5	1,178	19.3	39,005	4.6	14,594	1.70

3-10

市 町 村 、 年 齢 (5 歳

1) 不詳補完値による。

市 町 村	総 数	0 ~ 4 歳	5 ~ 9	10 ~ 14	15 ~ 19	20 ~ 24	25 ~ 29	30 ~ 34	35 ~ 39	40 ~ 44
平成 27 年	8,839,469	344,048	363,229	390,160	435,773	458,016	474,248	516,670	587,880	727,664
令和 2 年	8,837,685	318,339	346,865	367,171	405,313	491,271	483,868	483,984	514,853	585,978
大阪府	2,752,412	97,130	96,993	96,916	105,626	161,565	194,117	185,028	182,168	190,073
三島地域	1,144,378	46,734	50,955	52,227	56,097	63,588	58,205	62,096	69,496	79,877
豊能地域	670,777	27,664	31,279	31,050	31,713	35,700	30,763	34,238	39,906	45,726
北河内地域	1,139,459	38,511	43,219	48,624	54,874	60,056	52,625	53,308	58,975	72,949
中河内地域	827,357	27,556	30,840	33,736	39,867	47,633	41,931	41,190	43,863	51,824
南河内地域	592,506	19,237	22,436	25,090	29,695	31,730	25,555	25,799	28,844	34,745
北東地域	1,157,270	42,489	48,510	53,961	57,738	59,948	54,936	57,092	63,512	76,724
泉南地域	553,526	19,018	22,633	25,567	29,703	31,051	25,736	25,233	28,089	34,060
大阪府	2,752,412	97,130	96,993	96,916	105,626	161,565	194,117	185,028	182,168	190,073
堺市	826,161	30,151	34,183	37,768	39,650	41,219	39,638	41,125	45,563	55,285
和泉市	190,658	6,917	8,033	8,715	9,743	10,353	9,467	9,067	9,682	11,515
豊中市	401,558	17,625	18,844	18,456	18,444	19,783	18,980	21,483	24,765	28,022
池田市	104,993	3,913	4,360	4,577	5,321	6,843	5,321	5,489	5,889	6,864
吹田市	385,567	16,660	18,204	17,243	19,344	23,615	20,680	21,574	24,516	27,362
泉大津市	74,412	2,810	2,848	3,276	4,018	4,599	3,865	3,659	3,932	4,784
高槻市	352,698	12,854	14,305	15,942	16,526	17,583	16,161	17,173	19,724	23,512
貝塚市	84,443	2,929	3,665	4,286	4,763	4,406	3,709	3,784	4,315	5,324
守口市	143,096	5,375	4,887	5,245	6,011	7,445	7,872	7,759	7,748	8,893
枚方市	297,289	13,023	15,590	17,740	19,306	20,423	16,722	17,793	20,953	25,739
八尾市	287,730	11,971	13,386	13,908	14,840	16,212	14,959	16,295	17,688	20,823
泉尾市	264,642	9,911	10,724	11,348	12,794	13,643	12,654	13,015	14,143	16,829
富田市	100,131	3,424	3,848	4,227	5,249	6,726	5,543	5,111	5,402	6,422
寝屋川市	108,699	3,473	4,106	4,547	5,675	6,352	4,852	4,578	5,008	6,198
河内長野市	229,733	7,731	8,848	9,580	10,516	11,531	10,201	10,447	11,695	14,849
松原市	101,692	2,863	3,494	3,993	4,520	4,523	3,662	4,160	4,685	5,504
東大阪市	117,641	3,741	4,181	4,657	5,779	6,492	5,733	5,398	5,736	6,739
和泉市	119,367	4,148	4,546	5,285	6,127	7,357	6,225	5,907	6,175	7,727
箕面市	184,495	6,776	8,521	9,649	10,253	10,304	8,160	8,751	10,179	12,219
柏原市	136,868	5,735	7,438	7,231	6,998	8,199	5,719	6,481	8,317	9,663
羽曳野市	68,775	2,135	2,580	2,903	3,621	4,319	3,287	3,301	3,457	4,032
門真市	108,736	3,514	4,084	4,774	5,680	5,848	4,699	4,647	5,218	6,551
高石市	119,764	3,380	3,837	4,553	5,450	6,618	6,241	5,634	5,879	7,409
藤井寺市	87,456	3,795	3,479	3,578	4,038	5,004	5,145	5,341	5,522	6,001
東大阪府	55,635	2,222	2,305	2,483	2,892	2,890	2,511	2,782	3,028	3,385
四條畷市	63,688	2,183	2,709	2,837	3,207	3,420	2,920	2,981	3,442	4,063
交野市	493,940	15,510	17,536	19,485	23,452	29,671	25,990	24,874	26,263	30,963
大阪府	60,102	2,106	2,518	2,900	3,394	3,205	2,691	2,618	2,960	3,589
島本町	55,177	2,048	2,247	2,643	3,163	3,072	2,443	2,499	2,767	3,555
豊能町	75,033	2,806	3,264	3,578	4,301	3,610	2,921	3,269	3,758	4,777
能勢町	58,435	2,510	2,626	2,811	2,903	3,015	2,511	2,850	3,311	3,837
忠通町	51,254	1,384	1,886	2,353	2,576	2,379	1,875	1,965	2,371	3,126
熊岡町	30,927	1,454	1,581	1,556	1,349	1,174	1,260	1,713	2,046	2,179
田尻町	18,279	245	430	526	643	586	463	506	607	767
岬町	9,079	146	207	260	307	289	280	279	328	410
太子町	16,567	530	653	785	925	936	762	775	810	1,051
千早赤阪村	43,763	1,625	1,904	2,160	2,744	2,733	1,615	1,838	2,349	2,735
早赤阪村	8,434	347	377	441	570	702	454	397	427	590
千早赤阪村	14,741	286	402	485	664	547	382	453	583	759
千早赤阪村	13,009	416	529	608	789	718	518	481	604	727
千早赤阪村	15,697	439	570	681	974	1,183	531	572	661	877
千早赤阪村	4,909	98	137	182	168	179	129	132	179	249

資料 総務省統計局「国勢調査結果」

3-11

年 齢 (5 歳

1) 千人未満は四捨五入しているため、総数と内訳の合計は必ずしも一致しない。
ア) 国勢調査結果(不詳補完値)である。

年 次	総 数	0 ~ 4 歳	5 ~ 9	10 ~ 14	15 ~ 19	20 ~ 24	25 ~ 29	30 ~ 34	35 ~ 39
平成 29 年	8,841	338	359	374	431	473	466	502	544
30 年	8,838	334	354	371	425	480	467	494	532
令和元 年	8,842	328	350	368	418	486	477	486	524
ア) 2 年	8,838	318	347	367	405	491	484	484	515
令和 3 年	8,806	311	342	365	390	493	490	477	508

資料 総務省統計局「国勢調査」(不詳補完値)、「人口推計年報」(国勢調査結果による補間補正人口)

階 級) 別 人 口

(各年10月1日現在)

4 5 ~ 4 9	5 0 ~ 5 4	5 5 ~ 5 9	6 0 ~ 6 4	6 5 ~ 6 9	7 0 ~ 7 4	7 5 ~ 7 9	8 0 ~ 8 4	8 5 ~ 8 9	9 0 ~ 9 4	9 5 ~ 9 9	1 0 0 歳 以 上
650,713	557,732	474,802	542,758	684,580	585,022	456,087	320,001	176,878	71,044	18,872	3,292
729,564	651,380	554,335	462,780	515,374	638,544	529,218	388,358	239,170	101,357	25,821	4,142
222,154	199,354	172,178	141,621	151,006	180,029	145,927	114,190	74,963	32,072	7,958	1,344
96,913	84,146	68,360	56,775	63,061	79,180	65,366	46,838	28,512	12,304	3,159	489
54,697	48,627	41,809	35,368	37,684	47,086	38,576	29,092	18,761	8,452	2,233	353
96,843	87,402	72,505	60,083	70,811	91,241	77,899	53,721	30,248	11,977	3,094	494
68,845	63,251	53,836	43,385	49,047	62,943	53,972	39,185	22,879	8,851	2,369	354
46,642	43,207	39,053	34,719	39,266	48,616	41,270	29,316	17,404	7,636	1,944	302
98,742	84,983	70,906	59,799	69,165	87,721	71,586	51,191	30,905	13,389	3,416	557
44,728	40,410	35,688	31,030	35,334	41,728	34,622	24,825	15,498	6,676	1,648	249
222,154	199,354	172,178	141,621	151,006	180,029	145,927	114,190	74,963	32,072	7,958	1,344
70,210	59,685	49,748	41,803	49,449	64,164	53,123	37,820	22,748	9,911	2,521	397
15,096	14,061	12,451	10,674	11,900	13,992	11,652	8,731	5,551	2,380	596	82
33,553	29,892	25,474	20,692	21,444	26,803	22,386	17,424	11,298	4,813	1,212	165
8,278	7,461	6,587	5,533	5,830	7,278	5,882	4,598	3,025	1,452	416	76
32,614	29,218	23,921	18,683	19,822	24,224	19,061	14,469	9,252	3,926	1,019	160
6,631	6,008	4,739	3,850	4,249	5,204	4,146	2,991	1,824	738	205	36
29,629	25,688	20,921	18,237	20,768	27,029	23,866	16,993	10,188	4,346	1,095	158
7,155	6,490	5,644	4,744	5,110	5,903	4,947	3,733	2,341	934	228	33
11,900	10,995	9,428	7,370	8,170	10,755	9,679	7,278	4,169	1,661	392	64
32,516	29,016	25,094	22,209	26,336	32,992	27,001	17,998	10,811	4,579	1,265	183
24,634	20,949	16,792	14,024	15,553	19,248	15,300	10,684	6,557	2,982	791	134
22,051	20,155	17,135	13,494	15,518	19,689	17,426	12,622	7,597	2,998	783	113
8,371	7,452	6,437	5,392	5,865	6,705	5,606	4,284	2,629	1,124	264	50
8,203	7,868	7,826	6,862	7,388	8,817	7,085	5,083	3,066	1,298	351	63
19,823	17,728	14,420	12,191	14,523	19,047	16,358	11,074	6,147	2,327	608	89
7,464	6,764	6,656	6,920	8,023	9,562	7,995	5,435	3,343	1,648	409	69
9,703	9,325	7,689	6,169	7,054	9,393	8,633	6,272	3,274	1,304	327	42
10,358	9,451	7,470	5,869	7,091	8,967	7,526	5,172	2,729	970	236	31
15,859	13,938	11,957	10,183	11,138	12,977	9,986	7,019	4,267	1,804	470	85
11,222	9,503	7,852	6,879	7,444	9,394	7,680	5,393	3,457	1,701	467	95
5,355	5,009	4,635	3,882	4,435	5,559	4,415	3,164	1,758	721	179	28
8,696	8,237	7,047	6,032	6,959	8,799	7,452	5,419	3,253	1,415	358	54
10,771	9,832	7,864	6,008	7,230	9,566	8,579	6,266	3,280	1,097	223	47
7,607	6,200	4,846	4,144	4,868	6,295	5,320	3,520	1,836	717	172	28
4,574	4,139	3,449	3,102	3,344	4,185	3,336	2,529	1,583	700	166	30
5,267	4,819	4,041	3,441	3,850	4,768	4,034	2,937	1,777	768	196	28
41,439	38,087	32,066	26,009	29,094	37,695	32,131	23,399	13,524	5,132	1,407	213
4,857	4,233	3,811	3,188	3,882	4,799	3,998	2,782	1,676	696	166	33
5,062	4,505	3,366	2,513	3,057	4,217	3,635	2,386	1,296	532	139	32
6,413	5,875	4,863	3,923	4,404	5,697	5,121	3,547	1,816	811	231	48
4,771	3,857	3,528	3,208	3,554	4,373	3,662	2,543	1,635	735	165	30
4,050	3,661	3,270	3,246	3,948	4,655	3,829	2,417	1,440	633	165	25
2,429	2,091	1,880	1,687	2,050	2,384	1,819	1,172	679	333	82	9
1,083	1,096	1,192	1,453	1,993	2,493	1,920	1,178	659	330	96	13
561	675	704	811	973	1,118	708	499	322	156	42	4
1,468	1,213	1,013	861	985	1,191	995	832	483	236	54	9
3,436	2,932	2,579	2,437	3,008	3,663	2,774	1,643	961	496	117	14
727	562	455	369	393	486	453	339	219	92	31	3
1,036	1,019	1,041	980	1,228	1,525	1,363	896	681	321	81	9
1,047	986	939	785	887	1,032	838	526	367	160	51	1
1,152	1,068	1,063	966	1,092	1,231	1,048	789	504	221	63	12
339	283	264	336	459	641	523	312	185	87	24	3

階 級) 別 人 口

(各年10月1日現在)

4 0 ~ 4 4	4 5 ~ 4 9	5 0 ~ 5 4	5 5 ~ 5 9	6 0 ~ 6 4	6 5 ~ 6 9	7 0 ~ 7 4	7 5 ~ 7 9	8 0 ~ 8 4	8 5 歳以上
680	715	587	494	479	667	563	503	358	308
647	731	611	510	465	613	591	519	368	327
612	738	635	527	463	554	614	542	375	347
586	730	651	554	463	515	639	529	388	370
561	709	694	556	467	484	662	493	407	396

3-12 市町村、年齢(3区分)、男女別人口

1) 不詳補完値による。

(各年10月1日現在)

市 町 村	0 ~ 1 4 歳			1 5 ~ 6 4 歳			6 5 歳以上		
	総 数	男	女	総 数	男	女	総 数	男	女
平成 2 7 年	1,097,437	561,121	536,316	5,426,256	2,686,337	2,739,919	2,315,776	1,008,591	1,307,185
令和 2 年	1,032,375	527,944	504,431	5,363,326	2,658,750	2,704,576	2,441,984	1,049,262	1,392,722
大 阪 市 地 域	291,039	148,883	142,156	1,753,884	872,519	881,365	707,489	305,473	402,016
三 島 地 域	149,916	76,672	73,244	695,553	344,982	350,571	298,909	128,160	170,749
豊 能 地 域	89,993	46,055	43,938	398,547	193,473	205,074	182,237	77,424	104,813
北 河 内 地 域	130,354	66,623	63,731	669,620	333,696	335,924	339,485	147,143	192,342
中 河 内 地 域	92,132	47,002	45,130	495,625	249,338	246,287	239,600	102,761	136,839
南 河 内 地 域	66,763	34,163	32,600	339,989	165,169	174,820	185,754	80,179	105,575
泉 北 地 域	144,960	73,974	70,986	684,380	338,791	345,589	327,930	139,472	188,458
泉 南 地 域	67,218	34,572	32,646	325,728	160,782	164,946	160,580	68,650	91,930
大 阪 市	291,039	148,883	142,156	1,753,884	872,519	881,365	707,489	305,473	402,016
堺 市	102,102	52,226	49,876	483,926	239,807	244,119	240,133	101,928	138,205
岸 和 田 市	23,665	12,078	11,587	112,109	55,250	56,859	54,884	23,096	31,788
豊 中 市	54,925	28,233	26,692	241,088	116,335	124,753	105,545	44,363	61,182
池 田 市	12,850	6,487	6,363	63,586	31,519	32,067	28,557	11,986	16,571
吹 田 市	52,107	26,712	25,395	241,527	119,971	121,556	91,933	38,622	53,311
泉 大 津 市	8,934	4,545	4,389	46,085	22,554	23,531	19,393	8,125	11,268
高 槻 市	43,101	21,990	21,111	205,154	101,156	103,998	104,443	44,935	59,508
貝 塚 市	10,880	5,608	5,272	50,334	24,887	25,447	23,229	9,987	13,242
守 口 市	15,507	7,974	7,533	85,421	43,108	42,313	42,168	18,122	24,046
枚 方 市	46,353	23,508	22,845	229,771	112,044	117,727	121,165	52,639	68,526
茨 木 市	39,265	20,139	19,126	177,216	87,585	89,631	71,249	30,934	40,315
八 尾 市	31,983	16,264	15,719	155,913	77,126	78,787	76,746	32,468	44,278
泉 佐 野 市	11,499	5,945	5,554	62,105	30,755	31,350	26,527	11,128	15,399
富 田 林 市	12,126	6,174	5,952	63,422	30,331	33,091	33,151	14,414	18,737
寝 屋 川 市	26,159	13,497	12,662	133,401	67,103	66,298	70,173	30,207	39,966
河 内 長 野 市	10,350	5,309	5,041	54,858	26,043	28,815	36,484	16,040	20,444
松 原 市	12,579	6,492	6,087	68,763	34,466	34,297	36,299	15,577	20,722
大 東 市	13,979	7,162	6,817	72,666	36,657	36,009	32,722	14,120	18,602
和 泉 市	24,946	12,636	12,310	111,803	55,355	56,448	47,746	20,760	26,986
箕 面 市	20,404	10,411	9,993	80,833	39,308	41,525	35,631	15,273	20,358
柏 原 市	7,618	3,895	3,723	40,898	20,275	20,623	20,259	8,785	11,474
羽 曳 野 市	12,372	6,233	6,139	62,655	30,526	32,129	33,709	14,275	19,434
門 真 市	11,770	6,008	5,762	71,706	36,949	34,757	36,288	15,815	20,473
摂 津 市	10,852	5,536	5,316	53,848	27,659	26,189	22,756	9,971	12,785
高 石 市	7,010	3,564	3,446	32,752	16,092	16,660	15,873	6,680	9,193
藤 井 寺 市	7,729	3,994	3,735	37,601	18,156	19,445	18,358	7,801	10,557
東 大 阪 市	52,531	26,843	25,688	298,814	151,937	146,877	142,595	61,508	81,087
泉 南 市	7,524	3,870	3,654	34,546	17,045	17,501	18,032	7,803	10,229
四 條 畷 市	6,938	3,545	3,393	32,945	16,521	16,424	15,294	6,678	8,616
交 野 市	9,648	4,929	4,719	43,710	21,314	22,396	21,675	9,562	12,113
大 阪 狭 山 市	7,947	4,037	3,910	33,791	16,241	17,550	16,697	7,131	9,566
阪 南 市	5,623	2,878	2,745	28,519	13,804	14,715	17,112	7,568	9,544
島 本 町	4,591	2,295	2,296	17,808	8,611	9,197	8,528	3,698	4,830
豊 能 町	1,201	625	576	8,396	4,021	4,375	8,682	4,030	4,652
能 勢 町	613	299	314	4,644	2,290	2,354	3,822	1,772	2,050
忠 岡 町	1,968	1,003	965	9,814	4,983	4,831	4,785	1,979	2,806
熊 取 町	5,689	2,966	2,723	25,398	12,678	12,720	12,676	5,666	7,010
田 尻 町	1,165	608	557	5,253	2,715	2,538	2,016	853	1,163
岬 町	1,173	619	554	7,464	3,648	3,816	6,104	2,549	3,555
太 子 町	1,553	803	750	7,594	3,812	3,782	3,862	1,716	2,146
河 南 町	1,690	906	784	9,047	4,489	4,558	4,960	2,226	2,734
千 早 赤 阪 村	417	215	202	2,258	1,105	1,153	2,234	999	1,235

3-13

産業（大分類）、職業（大分類）、 男女別 15歳以上就業者数

1) 不詳補完値による。

(各年10月1日現在)

男女・産業（大分類）	総数	職業（大分類）										
		管理 職従 事者	専門的 ・技術 的職従 事者	事務 従事者	販売 従事者	サ ー ビ ス 職 従 事 者	保 安 職 従 事 者	農 漁 従 事 者	林 業 従 事 者	生 産 従 事 者	輸 送 ・ 機 械 運 送 従 事 者	建 設 ・ 採 掘 従 事 者
平成 27 年	4,269,741	111,065	734,819	916,636	662,130	555,766	69,997	21,921	545,627	148,991	177,990	324,799
令和 2 年	4,490,257	93,929	842,222	986,433	651,607	584,139	71,539	22,083	539,113	151,060	180,994	367,138
農業，林業	20,564	242	91	966	300	57	1	18,228	156	17	22	484
漁業	846	14	-	45	17	2	-	718	11	-	-	39
鉱業，採石業，砂利採取業	148	7	2	37	17	-	1	-	8	67	4	5
建設業	307,174	11,036	24,524	57,470	17,655	422	198	759	26,635	4,851	160,172	3,452
製造業	703,731	20,480	60,082	151,343	59,501	448	570	136	369,641	4,219	2,041	35,270
電気・ガス・熱供給・水道業	19,701	205	2,748	8,381	1,213	16	90	1	1,473	3,266	2,007	301
情報通信業	162,867	2,867	100,392	38,374	15,409	240	31	4	3,606	151	1,112	681
運輸業，郵便業	297,690	5,097	3,363	70,792	6,799	2,471	1,197	6	5,938	112,642	2,666	86,719
卸売業，小売業	782,716	19,517	29,830	160,639	405,860	4,203	384	374	70,124	2,652	3,602	85,531
金融業，保険業	109,492	1,614	2,797	63,108	40,534	884	84	2	87	95	2	285
不動産業，物品賃貸業	139,350	10,445	2,628	36,925	50,987	26,144	483	74	2,749	1,337	1,124	6,454
学術研究，専門・技術サービス業	177,617	3,540	90,246	51,862	8,658	2,939	149	157	14,371	447	4,028	1,220
宿泊業，飲食サービス業	273,313	3,089	3,183	9,995	12,674	228,787	75	30	2,252	396	60	12,772
生活関連サービス業，娯楽業	156,394	2,171	11,638	16,985	12,455	96,148	822	852	3,738	827	203	10,555
教育，学習支援業	225,061	1,606	167,516	37,252	1,322	10,287	663	270	622	1,341	54	4,128
医療，福祉	635,034	4,408	313,020	91,217	1,611	200,154	1,167	115	4,819	8,634	187	9,702
複合サービス事業	20,004	477	202	14,190	1,519	12	4	16	15	24	2	3,543
サービス業 (他に分類されないもの)	342,025	5,606	19,574	106,854	15,076	10,862	33,491	276	32,591	9,677	3,015	105,003
公務 (他に分類されるものを除く)	116,530	1,508	10,386	69,998	-	63	32,129	65	277	417	693	994
(男性)	2,440,268	77,931	429,384	356,767	384,670	197,463	66,535	16,327	384,062	145,802	176,659	204,668
農業，林業	14,383	214	60	223	205	22	1	13,309	67	17	20	245
漁業	695	14	-	8	11	2	-	633	6	-	-	21
鉱業，採石業，砂利採取業	124	7	2	15	16	-	1	-	8	66	4	5
建設業	253,222	9,777	22,253	16,086	16,120	265	195	709	23,905	4,747	156,693	2,472
製造業	482,556	18,214	51,029	67,282	52,608	111	561	106	267,495	4,129	1,978	19,043
電気・ガス・熱供給・水道業	16,399	187	2,536	5,652	1,068	7	88	1	1,401	3,228	1,971	260
情報通信業	116,620	2,566	79,408	17,927	12,565	112	31	2	2,488	143	1,046	332
運輸業，郵便業	229,107	4,541	2,868	39,609	5,858	563	1,131	5	4,981	108,842	2,603	58,106
卸売業，小売業	377,457	16,732	13,354	47,166	209,343	1,262	367	171	38,989	2,521	3,484	44,068
金融業，保険業	42,142	1,421	1,909	18,109	20,218	145	81	2	53	95	2	107
不動産業，物品賃貸業	82,295	7,031	1,821	10,260	36,898	17,736	470	54	2,260	1,287	1,038	3,440
学術研究，専門・技術サービス業	108,647	2,932	67,392	17,057	6,748	338	133	86	9,148	427	3,807	579
宿泊業，飲食サービス業	110,125	2,264	667	3,626	3,825	92,722	67	21	782	375	59	5,717
生活関連サービス業，娯楽業	64,546	1,663	6,066	5,300	4,724	37,177	615	705	1,748	741	173	5,634
教育，学習支援業	93,584	1,213	73,457	11,868	750	1,251	511	171	321	1,226	48	2,768
医療，福祉	159,875	2,840	86,270	15,065	1,107	40,315	1,070	80	1,893	8,077	177	2,981
複合サービス事業	11,442	425	169	6,281	1,313	5	4	16	13	19	2	3,195
サービス業 (他に分類されないもの)	199,456	4,664	14,472	35,738	11,293	5,416	32,119	202	28,270	9,456	2,897	54,929
公務 (他に分類されるものを除く)	77,593	1,226	5,651	39,495	-	14	29,090	54	234	406	657	766
(女性)	2,049,989	15,998	412,838	629,666	266,937	386,676	5,004	5,756	155,051	5,258	4,335	162,470
農業，林業	6,181	28	31	743	95	35	-	4,919	89	-	2	239
漁業	151	-	-	37	6	-	-	85	5	-	-	18
鉱業，採石業，砂利採取業	24	-	-	22	1	-	-	-	-	1	-	-
建設業	53,952	1,259	2,271	41,384	1,535	157	3	50	2,730	104	3,479	980
製造業	221,175	2,266	9,053	84,061	6,893	337	9	30	102,146	90	63	16,227
電気・ガス・熱供給・水道業	3,302	18	212	2,729	145	9	2	-	72	38	36	41
情報通信業	46,247	301	20,984	20,447	2,844	128	-	2	1,118	8	66	349
運輸業，郵便業	68,583	556	495	31,183	941	1,908	66	1	957	3,800	63	28,613
卸売業，小売業	405,259	2,785	16,476	113,473	196,517	2,941	17	203	31,135	131	118	41,463
金融業，保険業	67,350	193	888	44,999	20,316	739	3	-	34	-	-	178
不動産業，物品賃貸業	57,055	3,414	807	26,665	14,089	8,408	13	20	489	50	86	3,014
学術研究，専門・技術サービス業	68,970	608	22,854	34,805	1,910	2,601	16	71	5,223	20	221	641
宿泊業，飲食サービス業	163,188	825	2,516	6,369	8,849	136,065	8	9	1,470	21	1	7,055
生活関連サービス業，娯楽業	91,848	508	5,572	11,685	7,731	58,971	207	147	1,990	86	30	4,921
教育，学習支援業	131,477	393	94,059	25,384	572	9,036	152	99	301	115	6	1,360
医療，福祉	475,159	1,568	226,750	76,152	504	159,839	97	35	2,926	557	10	6,721
複合サービス事業	8,562	52	33	7,909	206	7	-	-	2	5	-	348
サービス業 (他に分類されないもの)	142,569	942	5,102	71,116	3,783	5,446	1,372	74	4,321	221	118	50,074
公務 (他に分類されるものを除く)	38,937	282	4,735	30,503	-	49	3,039	11	43	11	36	228

資料 総務省統計局「国勢調査結果」

3-14

市町村、労働力状態、産業

1) 不詳補完値による。

市町村	15歳以上人口総数	労働力状態					産業						
		労働力人口			非労働力人口	第1次産業			第2次産業				総数
		総数	就業者	失業者		総数	農業、林業	漁業	総数	鉱業、採砂採取業	建設業	製造業	
平成27年	7,619,978	4,513,562	4,269,741	243,821	3,106,416	21,771	20,899	872	1,033,356	178	301,859	731,319	3,214,614
令和2年	7,561,227	4,709,616	4,490,257	219,359	2,851,611	21,410	20,564	846	1,011,053	148	307,174	703,731	3,457,794
大阪地域	2,363,578	1,573,832	1,493,810	80,022	789,746	1,623	1,539	84	307,558	49	93,985	213,524	1,184,629
三島地域	963,700	589,785	566,823	22,962	373,915	2,249	2,234	15	116,960	29	35,831	81,100	447,614
豊能地域	576,174	349,014	335,312	13,702	227,160	2,177	2,171	6	62,513	25	20,399	42,089	270,622
北河内地域	965,751	580,760	553,065	27,695	384,991	2,259	2,242	17	138,241	17	44,660	93,564	412,565
中河内地域	707,326	436,076	415,358	20,718	271,250	2,096	2,081	15	120,759	5	28,433	92,321	292,503
南河内地域	517,161	298,801	285,082	13,719	218,360	3,342	3,332	10	68,697	4	21,170	47,523	213,043
泉北地域	988,449	597,276	569,912	27,364	391,173	3,084	2,974	110	132,587	8	42,177	90,402	434,241
泉南地域	479,088	284,072	270,895	13,177	195,016	4,580	3,991	589	63,738	11	20,519	43,208	202,577
大阪市	2,363,578	1,573,832	1,493,810	80,022	789,746	1,623	1,539	84	307,558	49	93,985	213,524	1,184,629
大塚市	704,798	423,579	404,073	19,506	281,219	1,964	1,920	44	94,413	6	30,594	63,813	307,696
岸和田市	163,822	98,578	93,914	4,664	65,244	1,382	1,223	159	22,821	6	8,053	14,762	69,711
豊中市	346,176	212,746	204,274	8,472	133,430	563	558	5	39,262	12	12,790	26,460	164,449
池田市	89,315	53,874	51,710	2,164	35,441	448	448	-	10,312	4	2,785	7,523	40,950
吹田市	319,756	199,978	192,751	7,227	119,778	344	339	5	35,650	3	11,667	23,980	156,757
泉大津市	64,128	40,397	38,530	1,867	23,731	104	88	16	8,862	1	2,472	6,389	29,564
高槻市	302,743	176,825	169,519	7,306	125,918	897	890	7	36,302	11	10,675	25,616	132,320
貝塚市	72,813	43,615	41,737	1,878	29,198	643	623	20	10,510	-	3,188	7,322	30,584
守口市	124,031	77,694	73,889	3,805	46,337	149	146	3	19,062	-	6,833	12,229	54,678
枚方市	322,904	187,434	179,501	7,933	135,470	931	927	4	39,687	9	10,927	28,751	138,883
茨木市	240,665	148,776	142,883	5,893	91,889	803	803	-	29,415	8	8,790	20,617	112,665
八尾市	227,978	137,854	131,409	6,445	90,124	1,029	1,025	4	37,778	3	8,978	28,797	92,602
泉佐野市	87,115	54,877	52,369	2,508	32,238	973	847	126	11,478	1	3,101	8,376	39,918
富田林市	95,447	55,093	52,567	2,526	40,354	785	785	-	12,411	1	3,751	8,659	39,371
寝屋川市	197,442	117,631	111,498	6,133	79,811	408	404	4	27,074	2	10,318	16,754	84,016
河内長野市	90,270	48,921	46,703	2,218	41,349	551	549	2	9,421	-	2,895	6,526	36,731
松原市	102,256	60,913	57,705	3,208	41,343	275	274	1	15,780	-	4,972	10,808	41,650
大東市	102,284	64,294	60,955	3,339	37,990	141	135	6	17,979	2	4,972	13,005	42,835
和泉市	156,886	96,068	91,927	4,141	60,818	861	854	7	20,526	1	6,449	14,076	70,540
箕面市	115,284	69,299	66,811	2,488	45,985	455	454	1	10,584	7	3,966	6,611	55,772
柏原市	59,968	36,276	34,689	1,587	23,692	363	361	2	10,381	1	2,206	8,174	23,945
羽曳野市	95,276	55,406	52,812	2,594	39,870	566	561	5	13,174	3	4,263	8,908	39,072
門真市	106,114	66,800	62,943	3,857	39,314	186	186	-	18,585	2	6,642	11,941	44,172
摂津市	74,296	48,583	46,607	1,976	25,713	129	128	1	12,348	5	4,027	8,316	34,130
高石市	48,068	28,666	27,407	1,259	19,402	107	83	24	6,661	-	2,041	4,620	20,639
藤井寺市	55,056	33,072	31,543	1,529	21,984	156	154	2	8,077	-	2,311	5,766	23,310
東大阪市	419,380	261,946	249,260	12,686	157,434	704	695	9	72,600	1	17,249	55,350	175,956
泉南市	51,985	29,250	27,530	1,720	22,735	740	674	66	6,864	1	2,330	4,533	19,926
四條畷市	47,774	29,103	27,944	1,159	18,671	145	145	-	7,325	-	2,513	4,812	20,474
交野市	65,202	37,804	36,335	1,469	27,398	299	299	-	8,529	2	2,455	6,072	27,507
大阪狭山市	49,530	28,627	27,577	1,050	20,903	252	252	-	5,476	-	1,639	3,837	21,849
阪南市	45,542	25,309	24,210	1,099	20,233	355	246	109	5,535	3	1,716	3,816	18,320
島本町	26,240	15,623	15,063	560	10,617	76	74	2	3,245	2	672	2,571	11,742
豊能町	17,053	8,270	7,889	381	8,783	186	186	-	1,364	2	524	838	6,339
能勢町	8,346	4,825	4,628	197	3,521	525	525	-	991	-	334	657	3,112
忠岡町	14,569	8,566	7,975	591	6,003	48	29	19	2,125	-	621	1,504	5,802
熊取町	37,243	21,207	20,366	841	16,036	276	272	4	4,483	-	1,427	3,056	15,607
田尻町	7,198	4,528	4,388	140	2,670	59	45	14	736	-	211	525	3,593
岬町	13,370	6,708	6,381	327	6,662	152	61	91	1,311	-	493	818	4,918
太子町	11,320	6,722	6,473	249	4,598	224	224	-	1,734	-	525	1,209	4,515
河南町	13,516	7,833	7,569	264	5,683	368	368	-	2,089	-	673	1,416	5,112
千早赤阪村	4,490	2,214	2,133	81	2,276	165	165	-	535	-	141	394	1,433

(大分類) 別 1 5 歳以上就業者数

(各年10月1日現在)

分 類 別 就 業 者 数															
第 3 次 産 業															
電気・ガス・熱供給・水道業	情報通信業	運輸業	卸売業	金融業	不動産業	動植物産物業	学術研究・専門・技術サービス業	宿泊業	飲食業	生活関連サービス業・娯楽業	教育・学習支援業	医療・福祉	複合サービス事業	サービス業(他に分類されないもの)	公務(他に分類されるものを除く)
19,530	138,477	277,217	758,770	114,351	128,866	153,882	270,081	156,542	200,843	558,470	20,619	303,133	113,833		
19,701	162,867	297,690	782,716	109,492	139,350	177,617	273,313	156,394	225,061	635,034	20,004	342,025	116,530		
5,694	77,502	88,253	269,126	38,223	52,412	71,644	107,532	55,182	61,998	194,842	5,245	127,156	29,820		
2,717	22,339	40,041	100,737	17,110	18,531	26,131	29,290	18,186	35,556	79,130	2,417	41,592	13,837		
1,686	12,988	17,896	58,824	10,786	13,029	16,576	20,320	11,630	23,937	48,081	1,092	24,769	9,008		
2,281	17,048	40,458	90,457	11,781	15,002	18,553	31,658	19,071	26,448	79,144	2,403	42,594	15,667		
1,536	9,827	27,931	73,085	7,964	11,940	11,570	23,441	13,177	17,619	55,680	2,078	27,749	8,906		
1,280	5,824	16,378	48,361	5,606	7,198	8,644	15,329	9,891	15,975	48,085	1,786	19,004	9,682		
2,994	13,039	41,584	97,960	12,754	15,374	17,852	31,010	19,370	30,883	88,734	3,151	40,431	19,105		
1,513	4,300	25,149	44,166	5,268	5,864	6,647	14,733	9,887	12,645	41,338	1,832	18,730	10,505		
5,694	77,502	88,253	269,126	38,223	52,412	71,644	107,532	55,182	61,998	194,842	5,245	127,156	29,820		
2,088	9,802	26,974	69,240	9,196	11,154	13,196	22,672	13,805	22,081	63,828	2,138	28,758	12,764		
467	1,544	8,178	15,500	2,008	2,360	2,448	4,866	3,511	4,284	14,960	564	6,439	2,582		
1,013	8,698	10,630	36,327	7,284	8,229	10,143	12,052	6,991	13,314	28,588	646	15,569	4,965		
249	1,785	2,717	8,229	1,478	1,901	2,577	3,563	1,871	3,985	7,045	154	3,791	1,605		
848	9,574	10,294	36,613	7,306	7,290	10,266	10,457	6,400	12,581	24,944	791	14,748	4,645		
216	775	4,424	6,569	794	1,056	1,029	2,062	1,253	1,697	5,281	230	2,887	1,291		
745	5,730	12,292	28,787	4,642	4,893	6,863	8,545	5,534	10,141	26,761	863	12,290	4,234		
202	686	3,679	6,830	851	890	945	2,325	1,447	1,772	6,376	300	2,675	1,606		
266	2,769	5,366	12,107	1,368	1,992	2,673	4,593	2,433	2,880	10,093	256	6,438	1,444		
878	5,895	10,987	29,759	4,716	4,993	6,879	9,593	6,311	10,673	28,157	814	12,563	6,665		
558	5,007	11,261	25,251	3,906	4,581	6,734	7,327	4,399	9,998	19,771	531	9,723	3,618		
596	2,792	7,655	22,704	2,699	3,639	3,838	7,155	4,113	6,035	18,535	660	8,340	3,841		
235	835	6,577	8,479	957	1,094	1,136	3,105	1,888	2,318	6,899	385	3,824	2,186		
219	1,048	2,769	8,444	1,090	1,258	1,678	2,760	1,835	3,242	9,136	367	3,504	2,021		
478	3,075	8,412	18,882	2,352	3,051	3,562	6,714	4,106	4,818	15,912	447	8,856	3,351		
274	989	2,391	7,987	1,064	1,140	1,674	2,350	1,510	3,192	8,598	362	3,240	1,960		
221	1,159	3,707	10,187	982	1,520	1,490	3,447	2,090	2,289	8,762	290	4,123	1,383		
210	1,614	5,507	9,586	1,047	1,665	1,658	3,568	1,934	2,406	7,533	291	4,618	1,198		
512	1,712	7,087	16,015	1,873	2,258	2,577	4,499	3,121	5,381	14,554	596	6,334	4,021		
345	2,265	3,757	12,289	1,767	2,647	3,376	4,106	2,268	5,843	10,421	181	4,546	1,961		
127	702	1,708	5,599	666	871	1,003	1,847	1,176	1,878	4,818	198	2,333	1,019		
206	1,088	3,230	9,322	941	1,325	1,546	2,856	1,840	2,614	8,718	279	3,545	1,562		
157	1,779	6,155	9,648	1,016	1,724	1,629	3,786	2,083	1,765	7,557	220	5,780	873		
153	1,404	5,405	7,715	816	1,416	1,511	2,300	1,394	1,857	5,387	166	3,760	846		
153	621	2,121	4,758	753	714	855	1,441	910	1,445	3,999	137	1,917	815		
143	682	1,921	5,250	688	920	962	1,791	1,084	1,671	4,938	160	2,055	1,045		
813	6,333	18,568	44,782	4,599	7,430	6,729	14,439	7,888	9,706	32,327	1,220	17,076	4,046		
148	346	2,397	4,694	375	501	645	1,543	1,039	1,113	4,013	180	2,057	875		
108	830	2,104	4,565	505	701	777	1,596	919	1,391	4,063	145	2,014	756		
184	1,086	1,927	5,910	777	876	1,375	1,808	1,285	2,515	5,829	230	2,325	1,380		
161	643	1,367	4,685	604	763	883	1,395	1,010	2,020	5,385	197	1,645	1,091		
224	394	1,887	3,835	498	454	662	1,190	863	1,315	4,002	183	1,695	1,118		
413	624	789	2,371	440	351	757	661	459	979	2,267	66	1,071	494		
61	203	468	1,379	204	203	397	346	325	593	1,308	46	508	298		
18	37	324	600	53	49	83	253	175	202	719	65	355	179		
25	129	978	1,378	138	192	195	336	281	279	1,072	50	535	214		
146	332	1,513	3,165	403	409	561	1,162	741	1,308	3,602	149	1,208	908		
22	53	453	582	57	62	62	219	105	209	506	15	337	911		
69	110	465	1,081	119	94	188	323	293	326	980	56	495	319		
26	94	400	969	79	139	169	293	205	394	1,060	58	340	289		
18	95	454	1,231	128	99	202	345	259	436	1,131	53	417	244		
12	26	139	286	30	34	40	92	58	117	357	20	135	87		

3-15 5 歳階級別、配偶関係別 15 歳以上人口

1) 不詳補完値による。

(各年10月1日現在)

年 齢 (5 歳階級)	男					女				
	総 数	未 婚	有 配 偶	死 別	離 別	総 数	未 婚	有 配 偶	死 別	離 別
平成 27 年	3,694,928	1,280,568	2,101,787	120,706	191,867	4,047,104	1,092,981	2,118,754	537,562	297,807
令和 2 年	3,708,012	1,338,314	2,046,173	123,282	200,243	4,097,298	1,143,342	2,086,093	555,201	312,662
15 ~ 19 歳	206,103	205,442	555	29	77	199,210	198,233	846	39	92
20 ~ 24 歳	244,198	233,565	10,049	62	522	247,073	230,463	15,602	102	906
25 ~ 29 歳	239,604	182,412	55,133	80	1,979	244,264	166,667	73,693	142	3,762
30 ~ 34 歳	240,520	123,414	112,022	114	4,970	243,464	101,645	133,182	223	8,414
35 ~ 39 歳	255,193	98,271	148,482	263	8,177	259,660	76,245	169,511	533	13,371
40 ~ 44 歳	288,806	94,175	181,120	518	12,993	297,172	72,684	201,989	1,297	21,202
45 ~ 49 歳	361,220	110,988	227,441	1,236	21,555	368,344	80,910	247,466	3,455	36,513
50 ~ 54 歳	322,579	87,986	207,245	2,097	25,251	328,801	63,231	217,598	6,032	41,940
55 ~ 59 歳	273,789	61,104	183,921	3,045	25,719	280,546	41,754	188,639	10,607	39,546
60 ~ 64 歳	226,738	41,682	157,939	4,647	22,470	236,042	25,605	162,575	17,077	30,785
65 ~ 69 歳	246,227	39,781	173,033	9,489	23,924	269,147	21,956	180,956	34,336	31,899
70 ~ 74 歳	294,509	34,944	214,778	18,756	26,031	344,035	23,210	213,377	71,970	35,478
75 ~ 79 歳	231,454	15,112	177,041	23,945	15,356	297,764	15,952	155,396	102,452	23,964
80 ~ 84 歳	160,385	6,452	120,856	25,070	8,007	227,973	11,026	85,137	117,770	14,040
85 歳以上	116,687	2,986	76,558	33,931	3,212	253,803	13,761	40,126	189,166	10,750

資料 総務省統計局「国勢調査結果」

3-16

世帯の家族類型別一般世帯数

1) 総数は世帯の家族類型「不詳」を含むため、総数と内訳の合計とは必ずしも一致しない。

家 族 類 型	単 位	総 数	親 族 世 帯 の								
			総 数	核 家 族 世 帯						総 数	夫 婦 と 両 親 から 成 る 世 帯
				総 数	夫 婦 の みの 世 帯	夫 婦 と 子 供 から 成 る 世 帯	男 親 と 子 供 から 成 る 世 帯	女 親 と 子 供 から 成 る 世 帯			
平成 27 年	世帯	3,918,441	2,387,612	2,197,734	763,849	1,054,207	52,829	326,849	189,878	4,244	
世帯 人員	人	8,687,999	7,045,383	6,298,269	1,527,698	3,862,596	122,427	785,548	747,114	16,976	
令和 2 年	世帯	4,126,995	2,350,796	2,192,989	774,121	1,020,391	53,727	344,750	157,807	3,372	
世帯 人員	人	8,659,723	6,814,846	6,222,852	1,548,242	3,731,677	122,483	820,450	591,994	13,488	

資料 総務省統計局「国勢調査結果」

3-17 年齢階級、在学か否かの別・最終卒業学校の種類別
15歳以上人口

1) 学校の種類「不詳」を含むため、総数と内訳の合計とは必ずしも一致しない。
ア) 在学か否かの別「不詳」及び最終卒業学校の種類「不詳」を含む。

(各年10月1日現在)

男女・年齢 (5歳階級)	総数	卒業者					在学者	未就学者
		ア) 総数	小学校・中学校	高校・旧中	短大・高専	大学・大学院		
平成22年	7,610,818	7,042,796	956,594	2,564,363	914,522	1,250,311	555,827	12,195
令和2年	7,561,227	6,990,683	715,268	2,246,379	920,867	1,520,620	562,029	8,515
男性	3,579,539	3,288,154	326,291	1,021,487	208,938	960,535	288,076	3,309
女性	3,981,688	3,702,529	388,977	1,224,892	711,929	560,085	273,953	5,206
15～19歳	400,821	34,648	5,770	28,294	-	-	366,042	131
20～24歳	467,195	289,188	9,537	98,263	45,177	70,636	177,767	240
25～29歳	457,956	448,940	13,324	82,105	54,381	166,497	8,818	198
30～34歳	467,024	463,656	17,440	92,665	62,869	163,015	3,141	227
35～39歳	501,482	499,549	20,180	112,477	78,813	156,846	1,686	247
40～44歳	572,362	570,830	22,356	145,400	110,406	153,280	1,232	300
45～49歳	711,919	710,425	32,408	217,586	144,881	154,371	1,023	471
50～54歳	633,679	632,521	32,367	219,053	117,868	129,576	747	411
55～59歳	538,085	537,117	26,115	199,074	92,784	122,114	567	401
60～64歳	448,981	448,235	25,865	162,365	69,773	117,008	361	385
65歳以上	2,361,723	2,355,574	509,906	889,097	143,915	287,277	645	5,504

資料 総務省統計局「国勢調査結果」

3-18 国籍別在留外国人人口

(各年末現在)

年次	総数	ミャンマー	カンボジア	スランカ	中国	台湾	インド	インドネシア	韓国	朝鮮	マレーシア	ネパール	パキスタン
平成29年	228,474	638	246	431	60,024	6,620	1,229	2,713	102,147	4,943	611	2,537	376
30	239,113	797	277	519	63,315	7,058	1,251	3,164	100,430	4,754	709	3,053	407
令和元2	255,894	1,183	490	592	68,617	7,594	1,473	3,866	98,350	4,472	713	3,775	459
令和3年	246,157	1,502	421	664	64,185	5,516	1,356	3,795	90,873	4,148	657	4,622	492
年次	フィリピン	タイ	ベトナム	フランス	ロシア	英国	カナダ	米国	ブラジル	ペルー	オーストラリア	その他	
平成29年	7,895	2,319	19,789	650	457	1,005	684	2,999	2,531	1,223	793	5,614	
30	8,471	2,474	25,641	745	476	1,060	659	3,140	2,689	1,237	859	5,928	
令和元2	9,319	2,675	34,603	767	479	1,080	729	3,304	2,829	1,287	821	6,417	
令和3年	9,247	2,395	39,836	603	457	1,009	653	3,032	2,693	1,323	727	5,951	

資料 法務省「在留外国人統計」

及び一般世帯人員

(各年10月1日現在)

の世帯											非親族を含む世帯	単独世帯
核家族以外の世帯												
夫婦とひとり親から成る世帯	夫婦、子供と両親から成る世帯	夫婦、子供とひとり親から成る世帯	夫婦と他の親族(親、子供を含む)から成る世帯	夫婦、子供と他の親族(親、子供を含む)から成る世帯	夫婦、親と他の親族(子供を含む)から成る世帯	夫婦、親と他の親族(子供を含む)から成る世帯	夫婦、親と他の親族(子供を含む)から成る世帯	夫婦、親と他の親族(子供を含む)から成る世帯	夫婦、親と他の親族(子供を含む)から成る世帯	夫婦、親と他の親族(子供を含む)から成る世帯		
23,869	16,092	48,775	7,113	19,146	2,297	5,847	27,446	35,049	49,282	1,470,615		
71,607	95,241	230,091	22,708	89,345	10,922	38,083	57,439	114,702	140,914	1,470,615		
21,381	10,343	35,606	6,502	16,576	1,569	3,869	25,658	32,931	37,850	1,727,107		
64,143	60,685	165,425	20,646	75,937	7,380	25,190	53,382	105,718	89,902	1,727,107		

3-19

市 区 町 村 別 流 動

- 1) 不詳補完値による。
- ア) △印は流出超過を示す。
- イ) 夜間人口+流出超過人口。
- ア) 大阪府と他府県との流出人口を示す。
- イ) 市町村別流出人口の合計値であり、地域内の市町村移動も含まれる。

市 区 町 村	夜間人口（常住地による人口）		流 入 人 口			流 出 人 口	
	総 数	性比 (女=100)	総 数	通 勤	通 学	総 数	通 勤
平成 27 年	8,839,469	92.9	a) 742,534	658,517	84,017	a) 336,836	264,102
令和 2 年	8,837,685	92.1	a) 716,755	643,984	72,771	a) 326,575	263,484
大 阪 市 地 域	2,752,412	93.1	b) 1,230,285	1,140,036	90,249	b) 336,776	282,590
三 島 地 域	1,144,378	92.5	b) 294,885	237,624	57,261	b) 371,004	327,223
豊 能 地 域	670,777	89.6	b) 140,246	119,071	21,175	b) 224,577	194,975
北 河 内 地 域	1,139,459	92.5	b) 254,093	212,313	41,780	b) 367,726	323,866
中 河 内 地 域	827,357	93.2	b) 213,203	182,013	31,190	b) 220,192	191,680
南 河 内 地 域	592,506	89.3	b) 124,034	100,101	23,933	b) 201,247	175,312
泉 北 地 域	1,157,270	91.3	b) 215,847	191,255	24,592	b) 312,966	271,262
泉 南 地 域	553,526	91.2	b) 124,266	112,492	11,774	b) 172,191	147,497
大 阪 市	2,752,412	93.1	1,230,285	1,140,036	90,249	336,776	282,590
都 島 区	107,904	92.2	35,425	32,357	3,068	43,412	39,184
福 島 区	79,328	90.3	46,305	44,768	1,537	34,240	31,135
此 花 区	65,251	94.0	42,743	41,139	1,604	21,476	19,062
西 区	105,862	88.1	127,696	123,556	4,140	43,298	39,615
港 区	80,948	95.3	30,619	28,904	1,715	28,272	25,109
大 正 区	62,083	94.5	21,937	21,261	676	18,733	16,295
天 王 寺 区	82,148	86.0	78,029	54,251	23,778	33,754	29,830
浪 速 区	75,504	103.5	57,972	54,800	3,172	29,843	27,597
西 淀 川 区	95,864	96.5	36,813	35,169	1,644	33,403	29,192
東 淀 川 区	177,120	95.8	46,537	36,485	10,052	65,621	59,578
東 成 区	84,906	90.5	26,394	25,643	751	34,818	31,343
生 野 区	127,309	90.0	29,915	25,808	4,107	39,971	35,148
旭 区	89,670	90.8	22,150	15,739	6,411	32,978	29,547
城 東 区	169,043	90.3	40,497	35,966	4,531	67,823	60,401
阿 倍 野 区	110,995	85.5	51,745	40,930	10,815	43,517	38,209
住 吉 区	153,056	87.0	35,485	23,895	11,590	54,233	48,598
東 住 吉 区	127,849	88.9	26,761	24,400	2,361	45,332	39,766
西 成 区	106,111	136.8	25,124	24,045	1,079	27,072	23,957
淀 川 区	183,444	99.1	113,267	105,636	7,631	68,353	62,190
鶴 見 区	112,691	89.3	24,200	22,648	1,552	42,788	37,312
住 之 江 区	120,072	92.2	59,513	56,271	3,242	35,052	30,718
平 野 区	192,152	89.2	38,498	35,235	3,263	59,982	51,947
北 区	139,376	94.7	395,024	375,854	19,170	47,277	43,142
中 央 区	103,726	88.4	466,325	452,754	13,571	34,217	31,193
堺 市	826,161	91.2	139,741	124,242	15,499	195,355	170,325
堺 区	148,682	98.1	70,902	64,969	5,933	43,312	38,215
中 区	121,236	92.0	27,889	23,075	4,814	38,325	33,552
東 区	85,043	90.5	12,217	9,745	2,472	31,481	27,766
西 区	135,375	91.1	39,477	36,634	2,843	45,335	39,322
南 区	138,464	86.3	22,628	17,786	4,842	42,890	37,870
北 区	159,757	88.6	27,043	25,524	1,519	60,798	53,415
美 原 区	37,604	92.9	18,631	16,945	1,686	12,260	10,621

人 口 及 び 昼 間 人 口

(各年10月1日現在)

口 通 学	ア) 流 出 入 超 過 人 口			イ) 昼間人口 (従業地・通学地による人口)			
	総 数	通 勤	通 学	総 数	人 口 密 度 (1 km ² 当 たり)	昼夜間人口比率 (夜間人口=100)	性 比 (女=100)
72,734	405,698	394,415	11,283	9,245,167	4,853	104.6	96.4
63,091	390,180	380,500	9,680	9,227,865	4,843	104.4	95.0
54,186	893,509	857,446	36,063	3,645,921	16,181	132.5	107.2
43,781	△76,119	△89,599	13,480	1,068,259	4,281	93.3	88.3
29,602	△84,331	△75,904	△8,427	586,446	2,448	87.4	80.1
43,860	△113,633	△111,553	△2,080	1,025,826	5,785	90.0	88.3
28,512	△6,989	△9,667	2,678	820,368	6,368	99.2	99.1
25,935	△77,213	△75,211	△2,002	515,293	1,777	87.0	79.9
41,704	△97,119	△80,007	△17,112	1,060,151	4,009	91.6	88.3
24,694	△47,925	△35,005	△12,920	505,601	1,531	91.3	85.8
54,186	893,509	857,446	36,063	3,645,921	16,181	132.5	107.2
4,228	△7,987	△6,827	△1,160	99,917	16,434	92.6	90.8
3,105	12,065	13,633	△1,568	91,393	19,570	115.2	110.6
2,414	21,267	22,077	△810	86,518	4,487	132.6	123.9
3,683	84,398	83,941	457	190,260	36,518	179.7	126.3
3,163	2,347	3,795	△1,448	83,295	10,597	102.9	115.3
2,438	3,204	4,966	△1,762	65,287	6,923	105.2	116.9
3,924	44,275	24,421	19,854	126,423	26,120	153.9	96.6
2,246	28,129	27,203	926	103,633	23,607	137.3	122.1
4,211	3,410	5,977	△2,567	99,274	6,986	103.6	117.5
6,043	△19,084	△23,093	4,009	158,036	11,909	89.2	93.0
3,475	△8,424	△5,700	△2,724	76,482	16,846	90.1	97.4
4,823	△10,056	△9,340	△716	117,253	14,009	92.1	89.0
3,431	△10,828	△13,808	2,980	78,842	12,475	87.9	90.6
7,422	△27,326	△24,435	△2,891	141,717	16,911	83.8	87.4
5,308	8,228	2,721	5,507	119,223	19,937	107.4	73.4
5,635	△18,748	△24,703	5,955	134,308	14,288	87.8	77.0
5,566	△18,571	△15,366	△3,205	109,278	11,208	85.5	81.7
3,115	△1,948	88	△2,036	104,163	14,133	98.2	137.4
6,163	44,914	43,446	1,468	228,358	18,066	124.5	120.1
5,476	△18,588	△14,664	△3,924	94,103	11,518	83.5	84.0
4,334	24,461	25,553	△1,092	144,533	6,989	120.4	122.9
8,035	△21,484	△16,712	△4,772	170,668	11,169	88.8	87.8
4,135	347,747	332,712	15,035	487,123	47,111	349.5	123.7
3,024	432,108	421,561	10,547	535,834	60,410	516.6	123.9
25,030	△55,614	△46,083	△9,531	770,547	5,143	93.3	89.6
5,097	27,590	26,754	836	176,272	7,450	118.6	112.4
4,773	△10,436	△10,477	41	110,800	6,197	91.4	85.0
3,715	△19,264	△18,021	△1,243	65,779	6,271	77.3	74.9
6,013	△5,858	△2,688	△3,170	129,517	4,525	95.7	97.1
5,020	△20,262	△20,084	△178	118,202	2,927	85.4	73.5
7,383	△33,755	△27,891	△5,864	126,002	8,077	78.9	75.9
1,639	6,371	6,324	47	43,975	3,331	116.9	115.1

3 - 1 9

市 区 町 村 別 流 動

市 町 村	夜間人口（常住地による人口）		流 入 人 口			流 出 人 口	
	総 数	性比 (女=100)	総 数	通 勤	通 学	総 数	通 勤
	人		人				
岸和田市	190,658	90.2	33,543	29,495	4,048	55,332	47,276
豊中市	401,558	88.9	81,628	68,813	12,815	131,253	115,373
池田市	104,993	90.9	27,139	23,190	3,949	36,943	31,640
吹田市	385,567	92.5	121,271	93,360	27,911	133,801	118,444
泉大津市	74,412	89.9	18,524	17,627	897	28,082	24,263
高槻市	352,698	91.0	51,412	42,383	9,029	101,544	89,357
貝塚市	84,443	92.1	18,664	17,177	1,487	28,257	24,111
守口市	143,096	93.7	39,557	34,965	4,592	50,202	45,145
枚方市	397,289	90.0	61,477	48,382	13,095	112,756	98,820
茨木市	287,730	93.0	75,340	59,392	15,948	92,485	80,925
八尾市	264,642	90.7	58,916	55,287	3,629	74,743	63,951
泉佐野市	100,131	91.4	37,259	34,804	2,455	29,354	25,006
富田林市	108,699	88.1	23,621	18,192	5,429	36,216	31,724
寝屋川市	229,733	93.2	42,581	32,976	9,605	74,606	66,330
河内長野市	101,692	87.3	14,751	11,563	3,188	31,465	27,257
松原市	117,641	92.5	25,241	19,876	5,365	37,921	33,149
大東市	119,367	94.3	35,658	27,864	7,794	40,340	35,423
和泉市	184,495	92.7	34,895	30,888	4,007	61,846	52,555
箕面市	136,868	90.4	28,421	24,028	4,393	47,705	40,196
柏原市	68,775	92.0	19,819	15,110	4,709	24,308	21,301
羽曳野市	108,736	88.4	21,715	18,685	3,030	37,556	32,539
門真市	119,764	96.4	49,477	48,545	932	39,380	34,535
摂津市	87,456	97.5	40,515	37,131	3,384	30,622	27,333
高石市	55,635	89.9	17,640	13,456	4,184	21,250	18,599
藤井寺市	63,688	88.8	15,004	12,651	2,353	23,957	20,948
東大阪市	493,940	94.7	134,468	111,616	22,852	121,141	106,428
泉南市	60,102	91.5	14,640	13,904	736	18,028	15,470
四條畷市	55,177	94.1	13,327	9,883	3,444	21,825	18,904
交野市	75,033	91.3	12,016	9,698	2,318	28,617	24,709
大阪狭山市	58,435	88.3	14,091	12,360	1,731	21,154	18,402
阪南市	51,254	89.8	5,602	5,209	393	17,133	14,740
島本町	30,927	89.5	6,347	5,358	989	12,552	11,164
豊能町	18,279	90.3	1,250	1,250	-	6,283	5,587
能勢町	9,079	92.4	1,808	1,790	18	2,393	2,179
忠岡町	16,567	92.6	5,047	5,042	5	6,433	5,520
熊取町	43,763	94.9	8,169	5,737	2,432	16,346	14,206
田尻町	8,434	98.1	4,392	4,384	8	3,237	2,808
岬町	14,741	86.0	1,997	1,782	215	4,504	3,880
太子町	13,009	94.8	2,271	1,734	537	5,412	4,635
河南町	15,697	94.4	5,942	3,645	2,297	5,904	5,190
千早赤阪村	4,909	89.5	1,398	1,395	3	1,662	1,468

人 口 及 び 昼 間 人 口 (続)

(各年10月1日現在)

口 通 学	ア) 流 出 入 超 過 人 口			イ) 昼間人口 (従業地・通学地による人口)			
	総 数	通 勤	通 学	総 数	人 口 密 度 (1 km ² 当 たり)	昼夜間人口比率 (夜間人口=100)	性比 (女=100)
					人/km ²		
8,056	△ 21,789	△ 17,781	△ 4,008	168,869	2,322	88.6	84.6
15,880	△ 49,625	△ 46,560	△ 3,065	351,933	9,671	87.6	79.9
5,303	△ 9,804	△ 8,450	△ 1,354	95,189	4,299	90.7	88.3
15,357	△ 12,530	△ 25,084	12,554	373,037	10,336	96.8	87.9
3,819	△ 9,558	△ 6,636	△ 2,922	64,854	4,526	87.2	86.2
12,187	△ 50,132	△ 46,974	△ 3,158	302,566	2,874	85.8	79.3
4,146	△ 9,593	△ 6,934	△ 2,659	74,850	1,704	88.6	88.2
5,057	△ 10,645	△ 10,180	△ 465	132,451	10,421	92.6	90.6
13,936	△ 51,279	△ 50,438	△ 841	346,010	5,313	87.1	78.7
11,560	△ 17,145	△ 21,533	4,388	270,585	3,538	94.0	89.6
10,792	△ 15,827	△ 8,664	△ 7,163	248,815	5,964	94.0	92.4
4,348	7,905	9,798	△ 1,893	108,036	1,912	107.9	90.4
4,492	△ 12,595	△ 13,532	937	96,104	2,420	88.4	80.3
8,276	△ 32,025	△ 33,354	1,329	197,708	8,004	86.1	87.8
4,208	△ 16,714	△ 15,694	△ 1,020	84,978	775	83.6	73.4
4,772	△ 12,680	△ 13,273	593	104,961	6,300	89.2	90.1
4,917	△ 4,682	△ 7,559	2,877	114,685	6,277	96.1	100.4
9,291	△ 26,951	△ 21,667	△ 5,284	157,544	1,854	85.4	80.9
7,509	△ 19,284	△ 16,168	△ 3,116	117,584	2,455	85.9	74.7
3,007	△ 4,489	△ 6,191	1,702	64,286	2,538	93.5	91.9
5,017	△ 15,841	△ 13,854	△ 1,987	92,895	3,512	85.4	78.6
4,845	10,097	14,010	△ 3,913	129,861	10,558	108.4	114.0
3,289	9,893	9,798	95	97,349	6,547	111.3	123.2
2,651	△ 3,610	△ 5,143	1,533	52,025	4,604	93.5	92.9
3,009	△ 8,953	△ 8,297	△ 656	54,735	6,157	85.9	79.1
14,713	13,327	5,188	8,139	507,267	8,211	102.7	103.5
2,558	△ 3,388	△ 1,566	△ 1,822	56,714	1,158	94.4	86.5
2,921	△ 8,498	△ 9,021	523	46,679	2,498	84.6	81.5
3,908	△ 16,601	△ 15,011	△ 1,590	58,432	2,287	77.9	78.4
2,752	△ 7,063	△ 6,042	△ 1,021	51,372	4,310	87.9	71.2
2,393	△ 11,531	△ 9,531	△ 2,000	39,723	1,098	77.5	73.4
1,388	△ 6,205	△ 5,806	△ 399	24,722	1,471	79.9	79.1
696	△ 5,033	△ 4,337	△ 696	13,246	386	72.5	74.0
214	△ 585	△ 389	△ 196	8,494	86	93.6	88.0
913	△ 1,386	△ 478	△ 908	15,181	3,824	91.6	98.0
2,140	△ 8,177	△ 8,469	292	35,586	2,064	81.3	85.6
429	1,155	1,576	△ 421	9,589	1,706	113.7	106.5
624	△ 2,507	△ 2,098	△ 409	12,234	249	83.0	74.9
777	△ 3,141	△ 2,901	△ 240	9,868	696	75.9	86.6
714	38	△ 1,545	1,583	15,735	623	100.2	84.7
194	△ 264	△ 73	△ 191	4,645	125	94.6	87.2

3-20 市 町 村 別 人 口 動 態

1) 住所地による集計である。
2) 日本における日本人に関する事象を集計したものである。

市 町 村	出 生 数	死 亡 数	自 然 増 減 数	乳 児 (1 歳 未 満) 死 亡 数	死 産 数	婚 姻 件 数	離 婚 件 数
	人					件	
平成 29 年	66,602	87,082	△ 20,480	127	1,415	45,463	16,931
30	65,446	89,494	△ 24,048	131	1,410	44,365	16,243
31 年・令和元	62,557	90,410	△ 27,853	108	1,339	46,395	16,282
令和 2	61,878	91,644	△ 29,766	112	1,247	40,989	14,832
令和 3 年	59,780	97,282	△ 37,502	92	1,178	39,005	14,594
大阪市地域	19,306	31,503	△ 12,197	21	412	15,735	5,067
三島地域	8,738	10,345	△ 1,607	12	172	4,837	1,507
豊能地域	4,784	6,639	△ 1,855	8	88	2,408	946
北河内地域	7,315	12,800	△ 5,485	22	148	4,321	1,871
中河内地域	5,147	9,802	△ 4,655	11	99	3,310	1,331
南河内地域	3,331	7,229	△ 3,898	4	59	1,887	973
泉北地域	7,805	12,517	△ 4,712	7	135	4,559	1,910
泉南地域	3,354	6,447	△ 3,093	7	65	1,948	989
大阪市	19,306	31,503	△ 12,197	21	412	15,735	5,067
堺市	5,483	9,258	△ 3,775	3	93	3,294	1,324
和田市	1,282	2,322	△ 1,040	5	34	717	382
岸和田市	3,159	4,025	△ 866	6	56	1,578	593
池田市	677	1,012	△ 335	-	12	410	137
吹田市	2,952	3,221	△ 269	4	58	1,602	482
大津市	560	761	△ 201	-	5	318	136
高槻市	2,473	3,654	△ 1,181	2	50	1,359	414
貝塚市	455	944	△ 489	1	9	243	131
守口市	1,115	1,733	△ 618	-	32	659	281
枚方市	2,503	4,148	△ 1,645	7	44	1,373	530
茨木市	2,266	2,411	△ 145	6	51	1,340	428
八尾市	1,837	3,096	△ 1,259	4	36	970	418
泉佐野市	610	1,073	△ 463	-	10	426	169
富田林市	590	1,263	△ 673	-	11	327	155
寝屋川市	1,435	2,720	△ 1,285	5	23	837	403
河内長野市	447	1,331	△ 884	-	10	281	132
松原市	737	1,496	△ 759	1	9	421	215
大東市	764	1,278	△ 514	3	19	479	207
和泉市	1,221	1,685	△ 464	3	32	618	329
箕面市	866	1,198	△ 332	2	19	366	180
柏原市	387	766	△ 379	-	7	277	101
羽曳野市	597	1,379	△ 782	-	13	361	190
門真市	668	1,510	△ 842	2	13	548	256
摂津市	773	791	△ 18	-	11	435	157
高石市	435	643	△ 208	1	3	255	92
藤井寺市	381	692	△ 311	1	5	253	122
東大阪市	2,923	5,940	△ 3,017	7	56	2,063	812
泉南市	403	686	△ 283	-	5	228	109
四條畷市	347	607	△ 260	2	8	193	89
交野市	483	804	△ 321	3	9	232	105
大阪狭山市	453	635	△ 182	2	5	168	95
阪南市	230	656	△ 426	1	2	143	84
島本町	274	268	6	-	2	101	26
豊能町	55	259	△ 204	-	1	23	23
能勢町	27	145	△ 118	-	-	31	13
忠岡町	106	170	△ 64	-	2	74	29
熊取町	248	437	△ 189	-	4	128	69
田尻町	63	79	△ 16	-	-	26	27
岬町	63	250	△ 187	-	1	37	18
太子町	51	153	△ 102	-	1	37	21
河内町	63	184	△ 121	-	3	29	36
千早赤阪村	12	96	△ 84	-	2	10	7

3 - 2 1 平 均 余 命

ア) 都道府県別生命表による。
 イ) 平成22年、平成27年、令和2年の全国値は完全生命表による。
 ウ) 簡易生命表による。
 エ) 大阪府値は100歳以上の値を記載したものである。

年 齢	ア) 大 阪 府						イ) 全 国							
	平成22年		平成27年		令和2年		平成22年		平成27年		令和2年		ウ) 令和3年	
	男	女	男	女	男	女	男	女	男	女	男	女	男	女
歳	年													
0	78.99	85.93	80.23	86.73	80.81	87.37	79.55	86.30	80.75	86.99	81.56	87.71	81.47	87.57
5	74.24	81.13	75.45	81.92	76.01	82.53	74.82	81.55	75.98	82.20	76.76	82.90	76.67	82.76
10	69.26	76.16	70.48	76.95	71.03	77.55	69.85	76.58	71.02	77.23	71.78	77.93	71.70	77.78
15	64.30	71.18	65.51	71.97	66.06	72.58	64.89	71.61	66.05	72.26	66.81	72.95	66.73	72.81
20	59.39	66.23	60.58	67.01	61.15	67.63	59.99	66.67	61.13	67.31	61.90	68.01	61.81	67.87
25	54.53	61.33	55.70	62.08	56.27	62.71	55.16	61.75	56.28	62.37	57.05	63.09	56.95	62.95
30	49.69	56.43	50.83	57.17	51.39	57.79	50.33	56.83	51.43	57.45	52.18	58.17	52.09	58.03
35	44.86	51.55	45.99	52.27	46.54	52.87	45.51	51.94	46.58	52.55	47.33	53.25	47.23	53.13
40	40.07	46.70	41.17	47.39	41.71	47.98	40.73	47.08	41.77	47.67	42.50	48.37	42.40	48.24
45	35.37	41.90	36.43	42.56	36.93	43.14	36.02	42.27	37.01	42.83	37.72	43.52	37.62	43.39
50	30.79	37.15	31.80	37.79	32.26	38.36	31.42	37.52	32.36	38.07	33.04	38.75	32.93	38.61
51	29.89	36.21	30.89	36.85	31.35	37.42	30.52	36.58	31.44	37.12	32.12	37.80	32.01	37.66
52	29.01	35.28	29.98	35.91	30.44	36.48	29.63	35.65	30.54	36.18	31.21	36.86	31.09	36.72
53	28.13	34.35	29.09	34.97	29.54	35.55	28.74	34.72	29.63	35.24	30.30	35.92	30.19	35.78
54	27.26	33.42	28.19	34.04	28.64	34.62	27.86	33.79	28.74	34.31	29.40	34.99	29.29	34.85
55	26.39	32.50	27.31	33.11	27.75	33.69	26.98	32.86	27.85	33.38	28.50	34.06	28.39	33.91
56	25.54	31.58	26.43	32.18	26.87	32.76	26.12	31.94	26.97	32.45	27.61	33.12	27.50	32.98
57	24.69	30.66	25.56	31.26	25.99	31.83	25.26	31.02	26.09	31.53	26.73	32.19	26.62	32.05
58	23.86	29.75	24.70	30.34	25.13	30.91	24.42	30.10	25.23	30.61	25.85	31.27	25.75	31.13
59	23.03	28.84	23.85	29.42	24.27	29.99	23.58	29.19	24.36	29.68	24.98	30.35	24.88	30.21
60	22.22	27.94	23.01	28.51	23.42	29.07	22.75	28.28	23.51	28.77	24.12	29.42	24.02	29.28
61	21.42	27.04	22.19	27.61	22.59	28.16	21.93	27.37	22.67	27.85	23.27	28.51	23.17	28.37
62	20.62	26.14	21.38	26.70	21.76	27.25	21.12	26.47	21.83	26.94	22.43	27.59	22.32	27.45
63	19.84	25.25	20.58	25.80	20.94	26.34	20.32	25.58	21.01	26.04	21.60	26.68	21.49	26.54
64	19.07	24.36	19.80	24.91	20.14	25.44	19.53	24.68	20.20	25.14	20.78	25.78	20.67	25.64
65	18.31	23.47	19.02	24.02	19.35	24.55	18.74	23.80	19.41	24.24	19.97	24.88	19.85	24.73
66	17.55	22.59	18.25	23.14	18.57	23.67	17.97	22.91	18.62	23.35	19.16	23.98	19.05	23.84
67	16.81	21.72	17.50	22.27	17.81	22.79	17.20	22.03	17.85	22.47	18.37	23.09	18.26	22.95
68	16.07	20.85	16.75	21.40	17.06	21.92	16.44	21.16	17.08	21.59	17.60	22.20	17.48	22.06
69	15.34	19.99	16.01	20.53	16.33	21.05	15.70	20.29	16.33	20.72	16.84	21.32	16.71	21.18
70	14.62	19.14	15.28	19.67	15.60	20.19	14.96	19.43	15.59	19.85	16.09	20.45	15.96	20.31
71	13.91	18.29	14.56	18.81	14.89	19.33	14.23	18.58	14.85	18.99	15.36	19.59	15.23	19.45
72	13.22	17.45	13.85	17.96	14.19	18.48	13.51	17.73	14.13	18.14	14.63	18.73	14.51	18.59
73	12.53	16.63	13.15	17.12	13.51	17.64	12.81	16.90	13.43	17.30	13.92	17.89	13.80	17.74
74	11.87	15.82	12.46	16.29	12.84	16.80	12.12	16.08	12.73	16.46	13.23	17.05	13.10	16.91
75	11.22	15.02	11.79	15.47	12.17	15.98	11.45	15.27	12.03	15.64	12.54	16.22	12.42	16.08
76	10.59	14.25	11.13	14.67	11.53	15.16	10.79	14.48	11.36	14.82	11.87	15.40	11.75	15.26
77	9.98	13.49	10.50	13.88	10.89	14.36	10.16	13.70	10.69	14.02	11.22	14.59	11.09	14.45
78	9.39	12.75	9.88	13.11	10.27	13.58	9.56	12.94	10.05	13.23	10.58	13.79	10.45	13.66
79	8.83	12.02	9.28	12.35	9.67	12.80	8.98	12.19	9.43	12.46	9.95	13.01	9.82	12.88
80	8.29	11.31	8.71	11.62	9.08	12.05	8.42	11.46	8.83	11.71	9.34	12.25	9.22	12.12
81	7.77	10.62	8.16	10.91	8.51	11.32	7.89	10.76	8.25	10.99	8.74	11.50	8.63	11.37
82	7.27	9.96	7.64	10.22	7.96	10.61	7.38	10.07	7.70	10.28	8.17	10.77	8.06	10.64
83	6.80	9.31	7.13	9.55	7.43	9.92	6.89	9.40	7.18	9.59	7.62	10.07	7.51	9.94
84	6.35	8.69	6.65	8.90	6.93	9.25	6.43	8.76	6.69	8.94	7.09	9.38	6.98	9.26
85	5.92	8.10	6.20	8.28	6.44	8.61	6.00	8.15	6.22	8.30	6.59	8.73	6.48	8.60
86	5.52	7.54	5.76	7.67	5.99	7.99	5.59	7.56	5.78	7.70	6.11	8.10	6.01	7.97
87	5.15	7.02	5.34	7.10	5.56	7.40	5.21	7.01	5.37	7.12	5.66	7.49	5.56	7.36
88	4.79	6.52	4.95	6.56	5.15	6.83	4.85	6.48	4.98	6.57	5.24	6.91	5.14	6.79
89	4.46	6.04	4.59	6.04	4.77	6.30	4.51	5.99	4.61	6.05	4.85	6.37	4.75	6.25
90	4.15	5.58	4.25	5.57	4.42	5.79	4.19	5.53	4.27	5.56	4.49	5.85	4.38	5.74
91	3.86	5.15	3.94	5.12	4.09	5.30	3.89	5.10	3.95	5.11	4.15	5.37	4.04	5.26
92	3.59	4.74	3.65	4.71	3.79	4.85	3.62	4.70	3.66	4.68	3.83	4.92	3.72	4.80
93	3.34	4.36	3.39	4.33	3.51	4.44	3.36	4.32	3.40	4.29	3.55	4.50	3.43	4.38
94	3.10	4.02	3.14	3.99	3.25	4.06	3.12	3.98	3.18	3.94	3.29	4.12	3.15	4.00
95	2.88	3.72	2.92	3.67	3.00	3.73	2.90	3.66	2.98	3.63	3.06	3.78	2.90	3.66
96	2.67	3.47	2.71	3.39	2.78	3.44	2.69	3.38	2.79	3.36	2.86	3.48	2.67	3.35
97	2.48	3.25	2.51	3.14	2.57	3.19	2.49	3.11	2.62	3.11	2.68	3.21	2.46	3.08
98	2.31	3.06	2.34	2.91	2.38	2.96	2.31	2.87	2.46	2.88	2.51	2.96	2.26	2.83
99	2.14	2.88	2.17	2.69	2.20	2.76	2.14	2.65	2.31	2.68	2.35	2.73	2.08	2.61
エ) 100	1.99	2.73	2.02	2.50	2.04	2.58	1.98	2.44	2.18	2.50	2.21	2.53	1.91	2.41

3-22

市 区 町 村

1) 年齢階級別の外国人数が非公表となる市区町村がある場合や年齢不詳者がある場合は、年齢階級毎の合計と総数が一致しないことがある。

市 区 町 村	総 数	0 ～ 4 歳	5 ～ 9	10 ～ 14	15 ～ 19	20 ～ 24	25 ～ 29	30 ～ 34
	人							
大 阪 府	8,800,753	316,984	350,101	372,244	393,080	481,816	494,768	483,313
大 阪 市 地 域	2,732,197	96,624	99,421	100,305	102,590	158,139	195,614	182,431
三 島 地 域	1,130,902	46,278	51,246	52,637	53,840	58,796	57,944	61,379
豊 能 地 域	679,625	27,353	31,663	32,185	31,301	34,317	31,950	34,530
北 河 内 地 域	1,139,446	39,133	44,062	48,790	53,581	60,583	55,657	54,725
中 河 内 地 域	813,585	27,874	30,482	33,842	37,207	45,037	42,675	40,895
南 河 内 地 域	593,414	18,962	22,528	24,976	28,153	31,753	26,859	26,541
泉 北 地 域	1,158,599	42,048	48,393	54,091	57,546	61,933	57,172	57,431
泉 南 地 域	552,985	18,712	22,306	25,418	28,862	31,258	26,897	25,381
大 阪 市	2,732,197	96,624	99,421	100,305	102,590	158,139	195,614	182,431
都 島 区	105,238	3,697	4,101	4,114	4,014	5,644	7,210	7,102
福 島 区	78,426	3,674	3,288	2,906	2,663	3,991	6,806	6,746
此 花 区	65,571	2,197	2,587	2,645	2,577	3,590	3,766	3,529
西 区	103,817	4,530	4,499	3,524	2,938	6,607	10,453	9,742
港 区	79,526	2,484	2,649	3,018	3,160	4,683	5,305	4,774
大 正 区	63,283	1,783	2,118	2,386	2,705	3,328	3,190	3,094
天 王 寺 区	80,364	3,741	4,007	3,664	3,277	4,156	5,353	5,675
浪 速 区	71,265	2,131	1,677	1,319	1,429	6,840	10,130	8,260
西 淀 川 区	97,324	3,289	3,511	3,976	4,553	5,926	6,371	5,716
東 淀 川 区	171,018	5,288	5,426	5,922	6,283	11,595	14,384	12,130
東 成 区	84,370	2,839	2,937	2,907	3,155	5,425	6,927	6,033
生 野 区	125,700	3,857	3,759	4,170	4,543	8,432	8,871	7,412
旭 区	89,729	3,096	3,157	3,235	3,406	4,717	5,247	5,083
城 東 区	170,334	6,672	6,671	6,996	7,268	8,592	9,959	10,348
阿 倍 野 区	111,216	4,514	5,213	4,865	4,738	5,878	6,064	6,298
住 吉 区	152,157	5,433	5,672	5,896	6,240	8,124	9,123	8,593
東 住 吉 区	131,209	4,766	4,879	5,026	5,369	7,085	7,603	7,382
西 成 区	104,747	2,080	2,331	2,684	2,943	5,809	5,916	4,829
淀 川 区	180,171	6,172	6,048	5,926	6,159	11,380	15,772	13,825
鶴 見 区	112,801	4,991	5,414	5,895	5,717	5,729	6,041	6,613
住 之 江 区	118,987	3,591	4,149	4,679	4,660	5,821	5,975	5,890
平 野 区	192,132	6,238	6,952	7,942	8,823	10,797	10,839	9,784
北 区	134,184	5,483	4,632	3,665	3,419	7,036	12,435	12,359
中 央 区	108,628	4,078	3,744	2,945	2,551	6,954	11,874	11,214
堺 市	826,158	29,820	34,329	37,909	39,892	42,653	40,957	41,298
堺 区	146,354	5,046	5,329	5,561	6,035	7,963	8,900	8,375
中 区	121,308	4,623	5,504	5,986	6,293	6,571	6,260	5,853
東 区	86,200	3,221	3,642	4,026	3,995	4,095	3,915	4,077
西 区	136,856	5,040	6,032	6,870	7,156	7,225	6,597	6,875
南 区	138,682	3,943	5,235	6,264	6,934	6,274	4,749	5,149
北 区	158,757	6,790	6,937	7,349	7,496	8,549	8,904	9,405
美 原 区	38,001	1,157	1,650	1,853	1,983	1,976	1,632	1,564

資料 総務省「住民基本台帳に基づく人口、人口動態及び世帯数調査」

年 齡 階 級 別 人 口

(令和4年1月1日現在)

35～39	40～44	45～49	50～54	55～59	60～64	65～69	70～74	75～79	80歳以上
517,544	565,398	709,762	709,702	556,882	465,262	471,406	648,031	479,935	784,498
183,591	185,940	216,167	212,983	170,810	142,584	138,919	183,836	130,055	232,188
69,134	76,542	94,339	91,016	68,382	56,488	57,357	80,323	60,015	95,186
40,737	45,324	54,824	54,306	42,838	36,527	35,782	48,303	36,205	61,480
59,871	69,956	94,059	96,436	74,063	59,750	62,928	90,615	70,115	105,122
43,463	48,772	65,258	68,630	54,089	43,823	43,987	62,762	48,150	76,639
29,218	33,341	45,005	47,554	39,026	35,093	36,370	49,812	38,018	60,182
63,221	73,067	96,618	94,402	71,578	60,022	63,181	89,070	65,557	103,265
28,309	32,456	43,492	44,375	36,096	30,975	32,882	43,310	31,820	50,436
183,591	185,940	216,167	212,983	170,810	142,584	138,919	183,836	130,055	232,188
7,444	7,553	8,359	7,980	6,431	5,763	5,949	7,205	4,611	8,061
6,690	6,479	6,784	5,648	4,277	3,446	3,105	4,103	2,794	5,026
3,779	4,283	5,347	5,251	4,356	3,732	3,647	4,881	3,357	6,047
10,298	9,542	9,048	7,317	5,194	4,024	3,831	4,602	2,858	4,810
4,818	4,967	6,241	6,254	5,113	4,363	4,278	5,721	4,214	7,484
3,345	3,662	4,885	5,017	4,107	3,686	3,938	5,565	3,979	6,495
6,207	6,380	6,704	6,217	5,025	4,207	3,696	4,174	2,753	5,128
6,489	5,167	4,816	4,294	3,295	2,768	2,819	3,610	2,373	3,848
5,703	6,271	8,142	7,957	6,127	4,989	5,127	6,852	4,808	8,006
11,189	11,062	13,048	13,016	10,489	8,650	8,639	11,359	8,144	14,394
5,533	5,667	6,412	6,209	5,139	4,337	4,293	5,508	3,774	7,275
7,012	6,997	8,746	9,316	7,880	7,160	7,293	9,435	7,253	13,564
5,347	5,576	6,737	6,865	5,735	4,984	5,035	6,892	5,004	9,613
11,147	11,880	14,407	13,883	10,615	8,776	8,625	11,579	8,357	14,559
7,157	7,634	8,884	8,562	7,311	6,245	5,686	7,157	5,011	9,999
8,940	9,487	11,612	12,363	10,307	8,418	7,993	10,898	7,836	15,222
7,605	8,024	9,807	10,347	8,873	7,355	6,890	9,414	7,034	13,750
4,863	5,315	7,059	7,932	7,140	6,732	7,859	11,117	7,844	12,294
13,218	12,665	14,537	13,867	10,419	9,014	8,720	11,413	7,865	13,171
7,158	7,911	9,723	9,587	7,136	5,480	4,988	6,586	4,943	8,889
6,606	7,398	8,994	9,424	7,927	7,142	7,568	10,716	6,984	11,463
9,896	10,532	14,886	16,827	13,952	10,483	9,410	13,600	10,949	20,222
12,488	11,652	11,726	10,570	7,969	6,219	5,553	6,896	4,408	7,674
10,659	9,836	9,263	8,280	5,993	4,611	3,977	4,553	2,902	5,194
45,286	52,540	68,946	66,411	50,102	41,853	44,656	64,788	48,354	76,360
8,394	9,230	11,754	11,736	9,594	8,093	8,061	11,034	7,750	13,498
6,463	7,703	10,376	9,888	7,230	5,879	6,427	9,185	7,005	10,061
4,720	5,504	6,779	6,704	5,045	4,418	4,847	7,030	5,384	8,797
7,513	8,987	11,980	11,233	8,191	6,862	7,244	9,906	7,047	12,098
6,492	8,039	11,378	10,643	8,245	7,353	8,655	13,766	10,619	14,943
9,689	10,598	13,499	13,284	9,703	7,390	7,177	10,534	8,073	13,380
2,015	2,479	3,180	2,923	2,094	1,858	2,245	3,333	2,476	3,583

3-22

市 区 町 村

市 町 村	総 数	0 ~ 4 歳	5 ~ 9	10 ~ 14	15 ~ 19	20 ~ 24	25 ~ 29	30 ~ 34
	人							
岸和田市	190,853	6,952	7,962	8,780	9,707	10,662	9,912	9,171
豊中市	408,802	17,369	19,126	19,045	18,402	20,071	19,987	21,862
池田市	103,387	3,905	4,391	4,690	4,809	5,878	5,235	5,226
吹田市	378,869	16,461	18,542	17,675	17,832	20,498	20,635	21,598
泉大津市	73,807	2,768	2,784	3,183	3,864	4,513	4,135	3,598
高槻市	349,941	12,767	14,273	15,714	16,519	17,131	16,015	16,882
貝塚市	83,995	2,708	3,527	4,174	4,810	4,607	3,832	3,759
守口市	142,655	5,536	5,064	5,147	5,784	7,391	8,029	7,885
枚方市	397,681	13,808	16,375	18,482	19,433	20,678	17,723	18,662
茨木市	283,504	11,808	13,298	14,025	14,235	15,176	14,923	15,798
八尾市	263,693	9,950	10,607	11,375	12,377	13,766	12,966	13,155
泉佐野市	98,840	3,409	3,816	4,205	4,901	6,226	5,596	5,013
富田林市	108,989	3,461	4,096	4,502	5,164	5,996	5,195	4,804
寝屋川市	229,177	7,583	8,722	9,576	10,243	11,679	10,990	10,390
河内長野市	101,838	2,690	3,504	3,954	4,360	4,768	3,851	4,081
松原市	117,801	3,846	4,227	4,675	5,468	6,629	6,001	5,707
大東市	118,326	4,048	4,458	5,183	5,781	6,998	6,207	5,970
和泉市	184,615	6,679	8,237	9,719	10,004	10,611	8,553	8,751
箕面市	139,126	5,643	7,534	7,676	7,111	7,386	5,894	6,575
柏原市	67,759	2,145	2,504	2,861	3,118	3,726	3,425	3,356
羽曳野市	109,565	3,495	4,102	4,684	5,490	6,087	5,064	4,900
門真市	119,161	3,312	3,808	4,345	5,291	6,624	6,752	5,797
摂津市	86,689	3,760	3,559	3,610	3,868	4,702	5,132	5,366
高石市	57,226	2,248	2,403	2,536	2,868	3,148	2,729	2,976
藤井寺市	63,532	2,088	2,618	2,875	3,064	3,430	3,026	2,908
東大阪市	482,133	15,779	17,371	19,606	21,712	27,545	26,284	24,384
泉南市	60,317	2,072	2,439	2,857	3,369	3,426	2,885	2,662
四條畷市	55,015	1,945	2,243	2,478	3,042	3,208	2,533	2,583
交野市	77,431	2,901	3,392	3,579	4,007	4,005	3,423	3,438
大阪狭山市	58,496	2,493	2,782	2,814	2,908	3,059	2,467	2,898
阪南市	52,299	1,310	1,826	2,339	2,511	2,624	1,981	2,074
島本町	31,899	1,482	1,574	1,613	1,386	1,289	1,239	1,735
豊能町	18,823	280	403	520	647	630	522	547
能勢町	9,487	156	209	254	332	352	312	320
忠岡町	16,793	533	640	744	918	1,008	798	808
熊取町	43,154	1,605	1,946	2,128	2,350	2,319	1,767	1,820
田尻町	8,492	353	368	428	573	718	452	405
岬町	15,035	303	422	507	641	676	472	477
太子町	13,076	378	524	582	757	768	568	503
河内南町	15,147	419	548	717	755	849	540	602
千早赤阪村	4,970	92	127	173	187	167	147	138

年 齡 階 級 別 人 口 (続)

(令和4年1月1日現在)

35～39	40～44	45～49	50～54	55～59	60～64	65～69	70～74	75～79	80歳以上
9,798	11,083	14,573	15,345	12,643	10,747	11,081	14,490	10,505	17,442
25,120	27,817	33,515	33,273	26,254	21,630	20,446	27,506	20,922	36,457
5,925	6,576	8,142	8,287	6,584	5,643	5,499	7,387	5,464	9,746
24,813	26,437	31,234	30,752	23,629	18,746	18,125	24,775	17,448	29,669
3,841	4,449	6,265	6,528	4,794	3,894	3,988	5,306	3,816	6,081
19,427	22,348	28,942	28,139	21,020	18,067	18,896	27,398	21,751	34,652
4,306	4,971	6,919	7,066	5,675	4,762	4,806	5,938	4,591	7,544
7,894	8,572	11,264	11,988	9,563	7,562	7,377	10,705	8,537	14,357
21,564	25,495	32,298	32,330	25,158	21,482	23,027	31,949	23,803	35,414
17,418	19,845	24,322	22,843	17,012	13,855	14,125	19,222	14,096	21,503
14,099	16,238	21,155	21,984	17,316	13,841	14,066	19,825	15,793	25,180
5,412	5,982	8,072	8,092	6,562	5,307	5,552	7,019	5,097	8,579
5,113	6,062	7,782	8,560	7,705	7,021	6,863	9,202	6,609	10,854
11,745	13,852	19,290	19,443	14,706	12,079	12,893	19,266	15,046	21,674
4,788	5,322	7,188	7,526	6,540	6,775	7,582	9,918	7,495	11,496
5,809	6,326	9,211	10,204	7,823	6,334	6,373	9,439	7,629	12,100
6,104	7,251	9,901	10,222	7,802	5,964	6,323	9,054	6,905	10,155
10,104	11,738	15,486	15,341	12,059	10,256	10,417	13,453	9,322	13,885
8,635	9,738	11,566	10,824	8,091	7,072	7,088	9,606	7,200	11,487
3,463	3,927	5,111	5,366	4,599	3,912	4,081	5,772	4,053	6,340
5,349	6,230	8,546	9,037	7,287	6,124	6,408	8,970	6,908	10,884
5,845	6,766	10,080	10,865	8,137	6,024	6,449	9,726	7,607	11,733
5,382	5,699	7,372	6,935	4,830	4,106	4,313	6,385	4,919	6,751
3,164	3,359	4,517	4,726	3,586	3,111	3,204	4,256	3,108	5,287
3,318	3,944	5,140	5,297	4,070	3,514	3,540	4,895	3,699	6,106
25,901	28,607	38,992	41,280	32,174	26,070	25,840	37,165	28,304	45,119
2,928	3,438	4,791	4,728	3,766	3,239	3,562	4,950	3,710	5,495
2,752	3,338	4,849	4,999	3,565	2,551	2,693	4,125	3,409	4,702
3,967	4,682	6,377	6,589	5,132	4,088	4,166	5,790	4,808	7,087
3,407	3,712	4,721	4,333	3,407	3,197	3,323	4,407	3,359	5,209
2,386	3,036	4,015	4,071	3,352	3,233	3,698	5,010	3,660	5,173
2,094	2,213	2,469	2,347	1,891	1,714	1,898	2,543	1,801	2,611
682	804	1,038	1,212	1,172	1,407	1,842	2,602	1,912	2,603
375	389	563	710	737	775	907	1,202	707	1,187
826	981	1,404	1,396	1,037	908	916	1,267	957	1,652
2,417	2,664	3,375	3,253	2,537	2,372	2,726	3,767	2,656	3,452
434	533	719	641	482	366	368	528	400	724
628	749	1,028	1,179	1,079	949	1,089	1,608	1,201	2,027
599	691	993	1,070	939	788	847	1,090	800	1,179
658	843	1,072	1,216	1,000	1,004	1,005	1,252	1,001	1,666
177	211	352	311	255	336	429	639	518	688

3-23

他 都 道 府 県 と の 転 出 入 人 口

1) 日本人のみを取り扱っている。
2) △印は転出超過。

都 道 府 県	大 阪 府 へ の 転 入			大 阪 府 か ら の 転 出			転 入 超 過		
	総 数	男	女	総 数	男	女	総 数	男	女
平成 29 年	152,881	81,596	71,285	149,920	82,224	67,696	2,961	△ 628	3,589
30	156,125	82,802	73,323	150,928	82,562	68,366	5,197	240	4,957
31年・令和元	160,815	85,262	75,553	150,122	81,890	68,232	10,693	3,372	7,321
令和 2	159,317	85,233	74,084	145,935	80,349	65,586	13,382	4,884	8,498
令和 3 年	154,207	82,363	71,844	148,324	80,959	67,365	5,883	1,404	4,479
北海道	2,393	1,330	1,063	2,334	1,340	994	59	△ 10	69
青森県	284	143	141	209	119	90	75	24	51
岩手県	269	141	128	216	134	82	53	7	46
宮城県	1,142	644	498	890	520	370	252	124	128
秋田県	219	101	118	151	89	62	68	12	56
山形県	212	112	100	189	102	87	23	10	13
福島県	473	301	172	452	290	162	21	11	10
茨城県	1,096	659	437	988	623	365	108	36	72
栃木県	638	363	275	618	380	238	20	△ 17	37
群馬県	510	315	195	530	304	226	△ 20	11	△ 31
埼玉県	4,093	2,458	1,635	4,555	2,541	2,014	△ 462	△ 83	△ 379
千葉県	4,476	2,632	1,844	5,321	2,988	2,333	△ 845	△ 356	△ 489
東京都	17,257	9,806	7,451	22,730	12,815	9,915	△ 5,473	△ 3,009	△ 2,464
神奈川県	7,333	4,257	3,076	8,666	4,930	3,736	△ 1,333	△ 673	△ 660
新潟県	674	397	277	569	341	228	105	56	49
富山県	824	467	357	620	360	260	204	107	97
石川県	1,442	812	630	1,222	694	528	220	118	102
福井県	1,392	713	679	948	534	414	444	179	265
山梨県	267	164	103	319	194	125	△ 52	△ 30	△ 22
長野県	862	496	366	839	447	392	23	49	△ 26
岐阜県	1,344	759	585	1,080	613	467	264	146	118
静岡県	1,981	1,138	843	1,817	1,065	752	164	73	91
愛知県	8,062	4,774	3,288	7,263	4,380	2,883	799	394	405
三重県	2,818	1,479	1,339	2,464	1,409	1,055	354	70	284
滋賀県	4,756	2,586	2,170	4,568	2,534	2,034	188	52	136
京都府	13,905	7,010	6,895	11,715	5,950	5,765	2,190	1,060	1,130
大阪府	-	-	-	-	-	-	-	-	-
兵庫県	29,426	14,883	14,543	26,614	13,513	13,101	2,812	1,370	1,442
奈良県	8,671	4,167	4,504	8,988	4,473	4,515	△ 317	△ 306	△ 11
和歌山県	5,350	2,680	2,670	4,104	2,184	1,920	1,246	496	750
鳥取県	1,127	567	560	881	460	421	246	107	139
島根県	1,012	495	517	800	454	346	212	41	171
岡山県	3,442	1,753	1,689	2,585	1,425	1,160	857	328	529
広島県	4,549	2,394	2,155	3,396	1,957	1,439	1,153	437	716
山口県	1,381	694	687	1,300	777	523	81	△ 83	164
徳島県	1,493	724	769	1,133	601	532	360	123	237
香川県	2,036	1,061	975	1,585	894	691	451	167	284
愛媛県	2,293	1,140	1,153	1,677	907	770	616	233	383
高知県	1,324	641	683	1,071	580	491	253	61	192
福岡県	5,860	3,233	2,627	5,301	3,025	2,276	559	208	351
佐賀県	558	313	245	470	270	200	88	43	45
長崎県	932	504	428	853	473	380	79	31	48
熊本県	1,183	634	549	1,100	595	505	83	39	44
大分県	812	428	384	741	390	351	71	38	33
宮崎県	891	448	443	879	488	391	12	△ 40	52
鹿児島県	1,559	755	804	1,693	869	824	△ 134	△ 114	△ 20
沖縄県	1,586	792	794	1,880	928	952	△ 294	△ 136	△ 158

3-24

都道府県、男女別人口及び世帯の種類別世帯数

(各年10月1日現在)

都 道 府 県	人 口			世 帯 数		
	総 数	男	女	総 数	一 般 世 帯	施 設 等 の 世 帯
平成 22 年	128,057,352	62,327,737	65,729,615	51,950,504	51,842,307	108,197
27	127,094,745	61,841,738	65,253,007	53,448,685	53,331,797	116,888
令和 2 年	126,146,099	61,349,581	64,796,518	55,830,154	55,704,949	125,205
北海道	5,224,614	2,465,088	2,759,526	2,476,846	2,469,063	7,783
青森県	1,237,984	583,402	654,582	511,526	509,649	1,877
岩手県	1,210,534	582,952	627,582	492,436	490,828	1,608
宮城県	2,301,996	1,122,598	1,179,398	982,523	980,549	1,974
秋田県	959,502	452,439	507,063	385,187	383,531	1,656
山形県	1,068,027	516,438	551,589	398,015	396,792	1,223
福島県	1,833,152	903,864	929,288	742,911	740,089	2,822
茨城県	2,867,009	1,430,976	1,436,033	1,184,133	1,181,598	2,535
栃木県	1,933,146	964,930	968,216	796,923	795,449	1,474
群馬県	1,939,110	959,411	979,699	805,252	803,215	2,037
埼玉県	7,344,765	3,652,169	3,692,596	3,162,743	3,157,627	5,116
千葉県	6,284,480	3,117,987	3,166,493	2,773,840	2,767,661	6,179
東京都	14,047,594	6,898,388	7,149,206	7,227,180	7,216,650	10,530
神奈川県	9,237,337	4,588,268	4,649,069	4,223,706	4,210,122	13,584
新潟県	2,201,272	1,068,670	1,132,602	864,750	862,796	1,954
富山県	1,034,814	502,637	532,177	403,989	403,007	982
石川県	1,132,526	549,771	582,755	469,910	468,835	1,075
福井県	766,863	373,973	392,890	291,662	290,692	970
山梨県	809,974	397,309	412,665	338,853	338,057	796
長野県	2,048,011	1,000,389	1,047,622	832,097	829,979	2,118
岐阜県	1,978,742	960,436	1,018,306	780,730	779,029	1,701
静岡県	3,633,202	1,791,118	1,842,084	1,483,472	1,480,969	2,503
愛知県	7,542,415	3,761,502	3,780,913	3,238,301	3,233,126	5,175
三重県	1,770,254	864,475	905,779	742,598	741,183	1,415
滋賀県	1,413,610	697,429	716,181	571,374	570,529	845
京都府	2,578,087	1,231,468	1,346,619	1,190,527	1,188,903	1,624
大阪府	8,837,685	4,235,956	4,601,729	4,135,879	4,126,995	8,884
兵庫県	5,465,002	2,599,756	2,865,246	2,402,484	2,399,358	3,126
奈良県	1,324,473	623,926	700,547	544,981	543,908	1,073
和歌山県	922,584	435,051	487,533	394,483	393,489	994
鳥取県	553,407	264,432	288,975	219,742	219,069	673
島根県	671,126	324,291	346,835	269,892	268,462	1,430
岡山県	1,888,432	908,045	980,387	801,409	799,611	1,798
広島県	2,799,702	1,357,156	1,442,546	1,243,527	1,241,204	2,323
山口県	1,342,059	636,736	705,323	598,824	597,309	1,515
徳島県	719,559	343,265	376,294	308,210	307,358	852
香川県	950,244	459,197	491,047	406,985	406,062	923
愛媛県	1,334,841	633,062	701,779	601,402	599,941	1,461
高知県	691,527	326,531	364,996	315,272	314,330	942
福岡県	5,135,214	2,430,951	2,704,263	2,323,325	2,318,479	4,846
佐賀県	811,442	384,451	426,991	312,680	311,173	1,507
長崎県	1,312,317	616,912	695,405	558,230	556,130	2,100
熊本県	1,738,301	822,481	915,820	719,154	716,740	2,414
大分県	1,123,852	533,414	590,438	489,249	487,679	1,570
宮崎県	1,069,576	504,763	564,813	470,055	468,575	1,480
鹿児島県	1,588,256	748,306	839,950	728,179	725,855	2,324
沖縄県	1,467,480	722,812	744,668	614,708	613,294	1,414