

第 21 章

司法・警察

解説

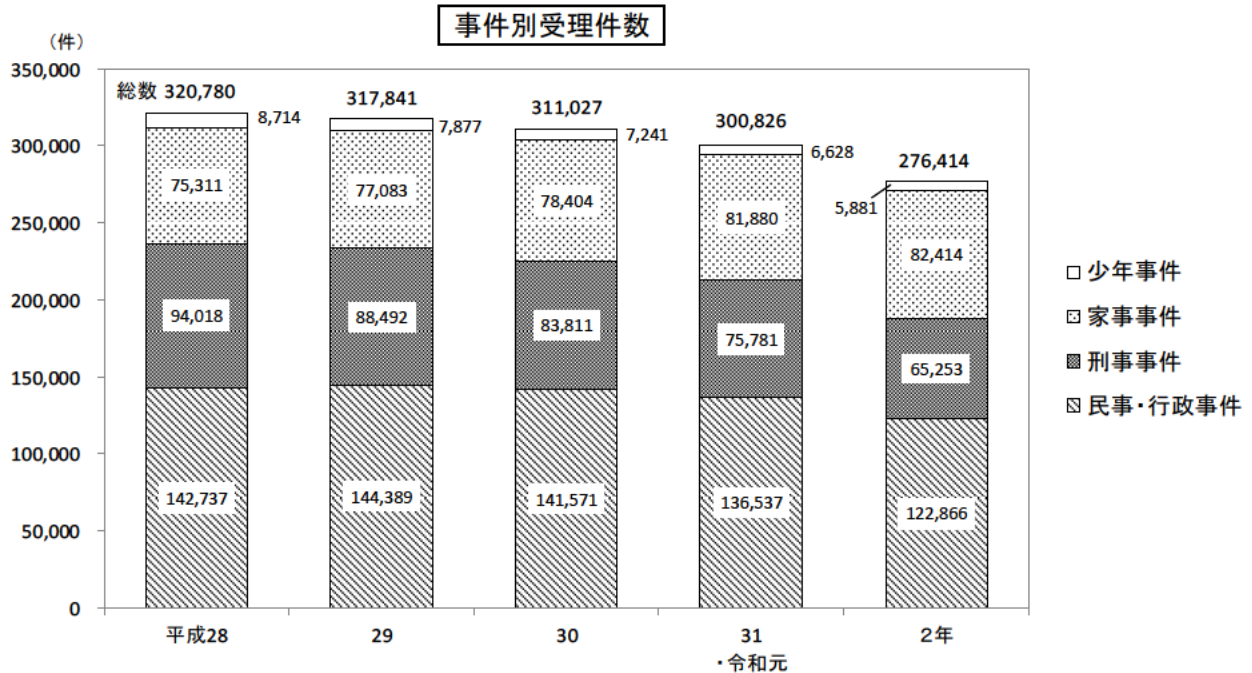
第21章 司法・警察

裁判所受理事件件数

家事事件は増加傾向

大阪高等裁判所等によると、令和2年に府内の裁判所が受理した事件件数は27万6,414件で、前年に比べ2万4,412件(8.1%)減少しました。

事件別では、民事・行政事件は12万2,866件(前年比10.0%減)、刑事事件は6万5,253件(同13.9%減)、家事事件は8万2,414件(同0.7%増)、少年事件は5,881件(同11.3%減)と、家事事件のみ増加し続けています。



※民事・行政事件及び家事事件は件数、刑事事件及び少年事件は員数です。

[第21章4、5表、裁判所「司法統計」より]

大阪高等裁判所及び大阪家庭裁判所によると、令和2年に受理した家事事件数は、家事審判事件が7万608件(前年比1.5%増)、家事調停事件が9,051件(同4.6%減)です。

家事審判事件の内訳は、「相続放棄」が1万8,905件(構成比26.8%、前年比4.4%増)と最も多く、次いで「子の氏の変更」1万801件(同15.3%、同5.8%減)、「遺言書検認」1,208件です。

家事調停事件の内訳は、「婚姻中の夫婦間の事件」が2,836件(構成比31.3%、前年比2.0%減)と最も多く、次いで「子の監護処分」2,369件(同26.2%、同3.0%減)、「婚姻費用分担」1,653件(同18.3%、同1.1%減)です。

家事事件の主な事件別受理件数(新受件数)

(単位：件)

年次	家事審判事件				家事調停事件			
	総数	相続放棄	子の氏の変更	遺言書検認	総数	婚姻中の夫婦間の事件	子の監護処分	婚姻費用分担
平成28年	62,330	16,349	12,797	1,070	10,074	3,237	2,671	1,646
29	64,366	16,614	12,156	1,095	9,817	3,016	2,574	1,660
30	66,371	17,466	11,584	1,104	9,273	2,863	2,344	1,558
31・令和元	69,595	18,101	11,471	1,198	9,486	2,893	2,442	1,672
令和2年	70,608	18,905	10,801	1,208	9,051	2,836	2,369	1,653

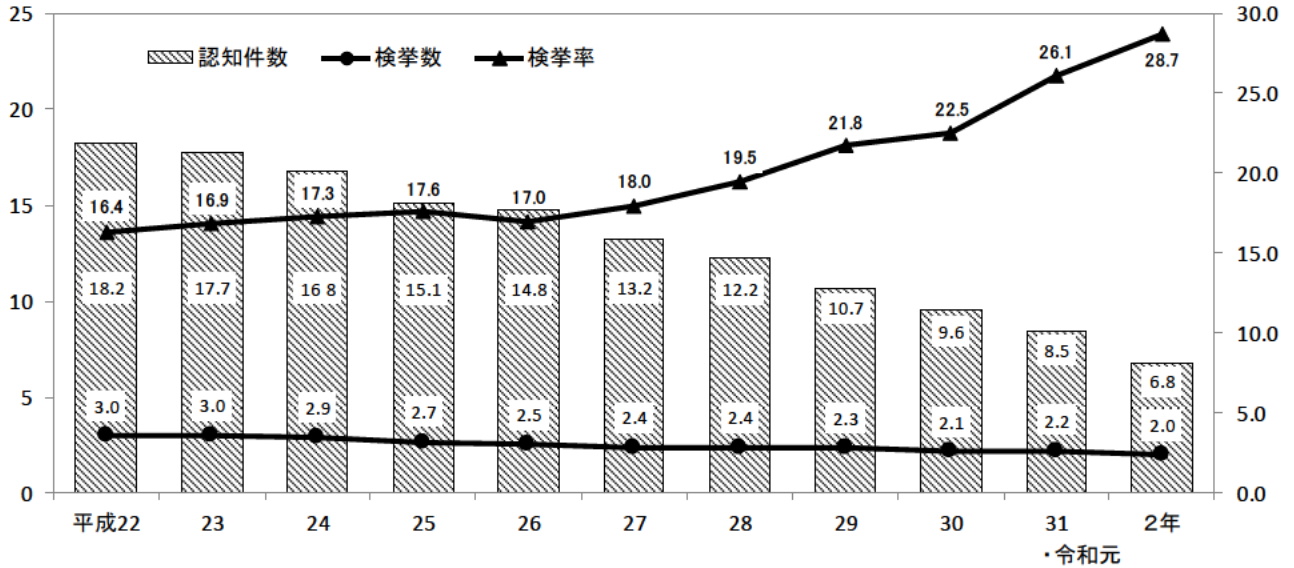
[第21章9、10表より]

刑法犯

認知件数は10年間で半数以下に

大阪府警察本部によると、令和2年の刑法犯認知件数は6万8,351件で、前年に比べ1万6,351件(19.2%)、10年前(平成22年)に比べ11万3,908件(62.5%)、それぞれ減少しました。
 検挙数は1万9,646件、検挙率は28.7%で、前年に比べ2.6ポイント増加しました。

刑法犯罪認知件数、検挙数・検挙率

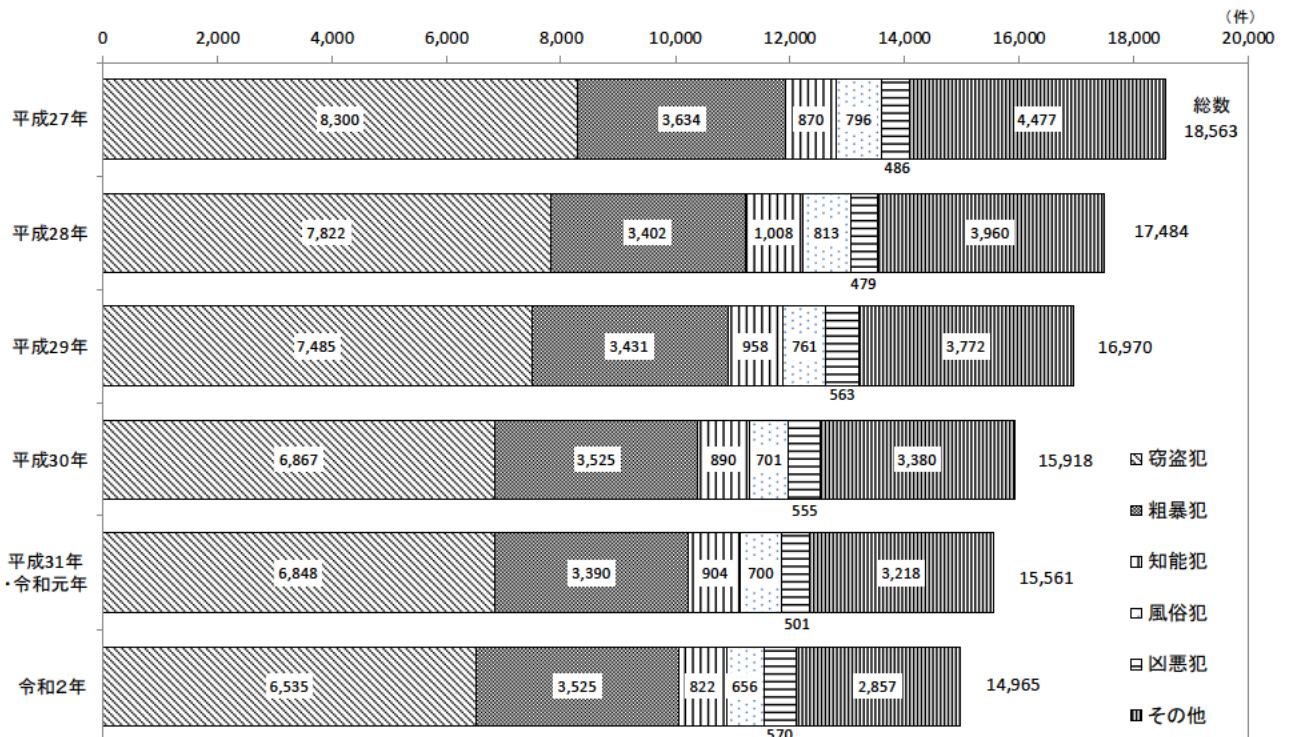


[第21章18表より]

検挙人員は1万4,965人で、前年に比べ596人(3.8%)減少しました。

罪種別では、窃盗犯が6,535人(前年比4.6%減)、粗暴犯が3,525人(同4.0%増)、知能犯が822人(同9.1%減)、風俗犯が656人(同6.3%減)、凶悪犯が570人(同13.8%増)です。

罪種別刑法犯検挙人員



[第21章20表より]

21-1

登記件数、謄抄本交付件数等

1) 各年中に大阪法務局で取り扱ったものであり、個数とあるのは、土地については筆数、建物については家屋番号単位の建物数、船舶については隻数、立木については集団数をいう。
 2) 交付・閲覧には、謄・抄本については枚数、閲覧については筆個・法人数、証明については件数を計上している。

区 分	平成 2 8 年	平成 2 9 年	平成 3 0 年	平成 3 1 年 ・ 令和 元 年	令和 2 年	
登 記 総 数	件数	829,554	812,263	784,039	810,495	762,945
	個数	1,462,486	1,420,656	1,366,126	1,371,633	1,300,935
不 動 産 登 記	件数	683,014	663,072	641,568	667,797	618,130
	個数	1,449,894	1,409,350	1,354,426	1,360,188	1,289,160
土 地	件数	401,883	393,991	370,191	383,167	353,198
	個数	879,323	856,469	820,952	819,890	792,227
建 物	件数	281,131	269,081	271,377	284,630	264,932
	個数	570,571	552,881	533,474	540,298	496,933
船 舶 登 記	件数	104	88	125	78	67
	個数	105	88	125	79	67
農 業 用 動 産 抵 当 登 記	件数	-	-	7	-	7
	個数	-	-	7	-	9
立 木 登 記	件数	-	-	-	-	-
	個数	-	-	-	-	-
財 団 登 記	件数	118	76	108	42	78
	個数	118	78	113	44	83
建 設 機 械 登 記	件数	47	31	31	22	67
	個数	49	33	58	22	68
鉱 害 賠 償 登 録	件数	-	-	-	-	-
	個数	-	-	-	-	-
企 業 担 保 権 登 記	件数	-	-	-	-	-
夫 婦 財 産 契 約 登 記	件数	1	2	-	2	3
商 業 登 記	件数	117,123	117,946	112,696	113,010	115,136
相 互 会 社 登 記	件数	5	5	5	8	5
一 般 社 団 ・ 財 団 法 人 登 記	件数	3,038	3,269	3,376	3,528	3,650
一 般 社 団 法 人	件数	2,227	2,468	2,575	2,703	2,847
一 般 財 団 法 人	件数	811	801	801	825	803
組 合 そ の 他 の 法 人 登 記	件数	15,602	16,699	15,499	15,487	14,320
宗 教 法 人	件数	430	380	434	387	402
農 協	件数	103	70	127	58	66
水 産 協	件数	38	24	34	37	25
中 小 協	件数	1,562	1,586	1,620	1,635	1,694
そ の 他	件数	13,469	14,639	13,284	13,370	12,133
交 付 ・ 閲 覧						
手 数 料 (千 円)		5,398,370	5,416,363	5,474,439	5,428,237	5,463,172
謄 本		9,731,353	9,561,331	9,220,464	8,938,443	8,744,490
抄 本		453,137	350,097	317,327	289,106	265,732
閲 覧		3,320,079	3,002,370	2,835,114	3,268,385	3,344,258
証 明 (印 鑑 証 明 含)		1,758,419	1,714,768	1,682,691	1,643,273	1,698,238

21-2 不動産登記件数

1) 各年中に大阪法務局で取り扱ったものである。

区 分	平成28年	平成29年	平成30年	平成31年 ・令和元年	令和2年
総 数	683,014	663,072	641,568	667,797	618,130
土 地	401,883	393,991	370,191	383,167	353,198
表示に関する登記	41,788	44,159	42,598	48,540	46,471
権利に関する登記	360,095	349,832	327,593	334,627	306,727
所有権の保存	695	638	571	702	1,391
相続その他一般承継による所有権の移転	35,900	36,954	38,253	39,819	37,475
遺贈又は贈与による所有権の移転	7,455	7,412	7,319	7,820	7,051
売買による所有権の移転	77,071	73,055	74,118	78,376	75,363
登記名義人の氏名等の変更・更正	45,637	42,605	40,241	48,349	37,117
登記の抹消	83,802	75,732	70,170	66,687	61,367
その他	109,535	113,436	96,921	92,874	86,963
建 物	281,131	269,081	271,377	284,630	264,932
表示に関する登記	79,058	74,447	82,215	92,091	85,481
権利に関する登記	202,073	194,634	189,162	192,539	179,451
所有権の保存	40,158	36,544	39,795	41,807	39,140
相続その他一般承継による所有権の移転	10,275	10,335	10,504	11,052	10,878
遺贈又は贈与による所有権の移転	2,814	2,472	2,274	2,717	2,440
売買による所有権の移転	34,493	35,273	33,829	33,900	31,781
登記名義人の氏名等の変更・更正	20,427	19,470	18,711	18,799	17,858
登記の抹消	39,595	35,356	32,746	31,284	29,199
その他	54,311	55,184	51,303	52,980	48,155

資料 法務省「登記統計 統計表」

21-3 会社登記件数

1) 各年中に大阪法務局で取り扱ったもので、「設立関係」には合併組織変更会社分割によるものを、「資本出資増加」には合併会社分割によるものを、「解散関係」には合併組織変更によるものをそれぞれ含んでいる。

区 分	平成28年	平成29年	平成30年	平成31年 ・令和元年	令和2年
合 名 会 社	72	55	50	45	34
うち設立関係	20	15	11	3	4
うち資本出資増加	-	-	-	-	-
うち解散関係	11	12	8	6	3
合 資 会 社	151	152	168	103	131
うち設立関係	10	10	26	13	15
うち資本出資増加	-	-	-	-	-
うち解散関係	27	25	21	10	15
合 同 会 社	3,182	3,919	4,412	5,007	6,090
うち設立関係	1,553	1,843	1,918	2,250	2,511
うち資本出資増加	68	62	85	99	95
うち解散関係	131	158	207	207	216
株 式 会 社	100,917	101,688	97,078	97,240	98,287
うち設立関係	9,206	9,200	8,991	9,497	9,348
うち資本出資増加	2,288	2,451	2,510	2,313	2,168
うち解散関係	2,187	2,035	2,022	2,204	1,628
特 例 有 限 会 社	12,402	11,694	10,578	10,215	10,279
うち設立関係	-	-	-	-	-
うち資本出資増加	177	166	139	112	103
うち解散関係	1,064	1,046	959	942	790

資料 法務省「登記統計 統計表」

21-4

裁判所別取扱

ア) 大阪高等裁判所の管轄区域は、大阪府、京都府、兵庫県、奈良県、滋賀県及び和歌山県である。

イ) 訴訟事件の数値については、次の各事件を合算している。

・大阪高等裁判所

民事事件 「控訴」、「上告」、「再審（訴訟）」、「上告提起」、「特別上告提起」及び「上告受理申立て」。

行政事件 「第一審訴訟」、「控訴」、「再審（訴訟）」、「上告提起」、「特別上告提起」及び「上告受理申立て」。

・大阪地方裁判所管内の簡易裁判所

民事事件のうち「通常訴訟」、「手形・小切手訴訟」、「少額訴訟」、「少額訴訟判決に対する異議申立て」、「再審（訴訟）」、「控訴提起」、「少額異議判決に対する特別上告提起」及び「飛躍上告提起」。

区 分	ア) 大阪高等裁判所	地裁・簡裁 総 数	大 阪 地 方 裁 判 所				総 数	大 阪	
			総 数	本 庁	堺 支 部	岸和田支部			
平成28年 全 事 件	新 受 件	8,627	134,110	56,033	45,787	6,606	3,640	78,077	54,524
	既 済	9,253	133,948	55,412	45,019	6,774	3,619	78,536	54,542
	未 済	2,937	42,522	30,395	25,486	3,039	1,870	12,127	9,648
平成29年	新 受 件	9,936	134,453	56,107	45,667	6,781	3,659	78,346	54,832
	既 済	10,047	135,451	56,027	45,516	6,708	3,803	79,424	55,740
	未 済	2,826	41,524	30,475	25,637	3,112	1,726	11,049	8,740
平成30年	新 受 件	8,400	133,171	54,065	43,722	6,696	3,647	79,106	54,162
	既 済	8,915	132,899	53,978	43,980	6,767	3,231	78,921	53,944
	未 済	2,311	41,796	30,562	25,379	3,041	2,142	11,234	8,958
31年・令和元	新 受 件	7,745	128,792	53,296	43,080	6,581	3,635	75,496	52,098
	既 済	8,112	130,477	54,901	44,496	6,498	3,907	75,576	52,176
	未 済	1,944	40,111	28,957	23,963	3,124	1,870	11,154	8,880
令 和 2 年 全 事 件	新 受 件	6,619	116,247	50,803	40,782	6,478	3,543	65,444	46,234
	既 済	6,614	113,950	49,967	40,161	6,179	3,627	63,983	44,834
	未 済	1,949	42,408	29,793	24,584	3,423	1,786	12,615	10,280
イ) 訴訟事件	新 受 件	3,586	54,906	16,063	13,951	1,429	683	38,843	33,033
	既 済	3,676	52,367	14,860	12,837	1,377	646	37,507	31,617
	未 済	1,415	23,629	12,965	11,329	1,113	523	10,664	8,917
調 停 事 件	新 受 件	9	3,147	596	523	49	24	2,551	1,736
	既 済	8	3,071	599	522	51	26	2,472	1,638
	未 済	2	1,543	259	257	2	-	1,284	1,011
そ の 他 の 事 件	新 受 件	3,024	58,194	34,144	26,308	5,000	2,836	24,050	11,465
	既 済	2,930	58,512	34,508	26,802	4,751	2,955	24,004	11,579
	未 済	532	17,236	16,569	12,998	2,308	1,263	667	352

資料 大阪高等裁判所

21-5

裁判所別取扱

ア) 大阪高等裁判所の管轄区域は、大阪府、京都府、兵庫県、奈良県、滋賀県及び和歌山県である。

イ) 訴訟事件の数値は、次の各事件を合算している。

・大阪高等裁判所 「控訴審」、「特別権限の第一審」及び「再審」。

・大阪地方裁判所管内の簡易裁判所 「通常第一審」及び「再審」。

区 分	ア) 大阪高等裁判所	地裁・簡裁 総 数	大 阪 地 方 裁 判 所				総 数	大 阪	
			総 数	本 庁	堺 支 部	岸和田支部			
平成28年 全 事 件	新 受 件	2,311	91,707	29,551	27,310	1,555	686	62,156	44,429
	既 済	2,232	91,486	29,379	27,132	1,536	711	62,107	44,381
	未 済	383	2,874	2,698	2,284	287	127	176	78
29	新 受 件	2,328	86,164	25,947	23,723	1,527	697	60,217	42,423
	既 済	2,388	86,499	26,227	23,969	1,566	692	60,272	42,429
	未 済	323	2,539	2,418	2,038	248	132	121	72
30	新 受 件	2,148	81,663	28,156	26,005	1,444	707	53,507	35,976
	既 済	2,123	81,115	27,566	25,388	1,476	702	53,549	35,983
	未 済	348	3,087	3,008	2,655	216	137	79	65
31年・令和元	新 受 件	2,585	73,196	24,503	22,272	1,533	698	48,693	31,815
	既 済	2,535	73,261	24,594	22,412	1,469	713	48,667	31,814
	未 済	398	3,022	2,917	2,515	280	122	105	66
令 和 2 年 全 事 件	新 受 件	2,657	62,596	23,206	20,824	1,752	630	39,390	24,169
	既 済	2,710	62,485	23,109	20,764	1,680	665	39,376	24,213
	未 済	345	3,133	3,014	2,575	352	87	119	22
イ) 訴訟事件	新 受 件	1,329	6,525	6,494	5,318	839	337	31	21
	既 済	1,382	6,445	6,403	5,252	777	374	42	29
	未 済	319	2,747	2,740	2,318	339	83	7	4
略 式 事 件	新 受 件	-	14,052	-	-	-	-	14,052	8,825
	既 済	-	14,029	-	-	-	-	14,029	8,862
	未 済	-	109	-	-	-	-	109	16
そ の 他 の 事 件	新 受 件	1,328	42,019	16,712	15,506	913	293	25,307	15,323
	既 済	1,328	42,011	16,706	15,512	903	291	25,305	15,322
	未 済	26	277	274	257	13	4	3	2

資料 大阪高等裁判所

21-6

検察庁別被疑事件の

1) 各年中大阪地検管内各検察庁で取り扱った被疑事件に関するもので、道路交通法等違反被疑事件を除く。

検 察 庁	受 理								
	総 数	旧 受	新 受 理						再 起
			計	通 常 受 理			他 の 検 察 庁	家 庭 裁 判 所	
			計	検 察 官 認 知 ・ 直 受	司 法 警 察 員 か ら	か ら	か ら		
平 成 2 8 年	73,290	2,050	71,240	66,573	441	66,132	4,471	96	100
2 9	69,274	1,947	67,327	63,046	530	62,516	4,115	90	76
3 0	67,410	2,210	65,200	60,643	643	60,000	4,349	113	95
3 1 年 ・ 令 和 元	63,715	1,789	61,926	57,072	393	56,679	4,625	123	106
令 和 2 年	57,785	1,924	55,861	51,192	280	50,912	4,485	97	87
大 阪 地 方 検 察 庁	31,809	874	30,935	29,229	224	29,005	1,582	78	46
堺 支 部	3,506	137	3,369	3,140	43	3,097	208	19	2
岸 和 田 支 部	1,070	82	988	868	5	863	118	-	2
大 阪 区 検 察 庁	7,898	417	7,481	5,958	4	5,954	1,509	-	14
大 阪 池 田 区 検 察 庁	258	14	244	202	-	202	42	-	-
豊 中 区 検 察 庁	417	25	392	328	1	327	64	-	-
吹 田 区 検 察 庁	470	30	440	383	-	383	57	-	-
茨 木 区 検 察 庁	524	42	482	392	-	392	90	-	-
東 大 阪 区 検 察 庁	998	59	939	832	-	832	105	-	2
枚 方 区 検 察 庁	1,520	109	1,411	1,207	-	1,207	199	-	5
堺 区 検 察 庁	3,698	69	3,629	3,388	1	3,387	233	-	8
富 田 林 区 検 察 庁	816	8	808	771	-	771	35	-	2
羽 曳 野 区 検 察 庁	1,369	1	1,368	1,291	-	1,291	77	-	-
岸 和 田 区 検 察 庁	2,446	35	2,411	2,299	2	2,297	107	-	5
佐 野 区 検 察 庁	986	22	964	904	-	904	59	-	1

資料 法務省「検察統計年報」

21-7

少年被疑事件の

1) 大阪地方検察管内で取り扱った数で、少年法第20条又は第23条第1項の規定により家庭裁判所から送致された事件を除く。

年 次	受 理								
	総 数	旧 受	新 受 理						再 起
			計	通 常 受 理			他 の 検 察 庁		
			計	16 歳 未 満	16 ・ 17 歳	18 ・ 19 歳	(20 歳 未 満)	(20 歳 未 満)	
平 成 2 8 年	7,671	102	7,569	7,421	1,257	2,185	3,979	147	1
2 9	6,874	161	6,713	6,575	1,065	2,021	3,489	138	-
3 0	6,481	154	6,327	6,175	792	1,956	3,427	151	1
3 1 年 ・ 令 和 元	5,949	117	5,832	5,683	749	1,812	3,122	147	2
令 和 2 年	5,306	117	5,189	5,023	638	1,841	2,544	165	1

資料 法務省「検察統計年報」

21-8

外国人被疑事件の

1) 時効再起事件の人員を含まない。
2) 既済の数と未済の数の合計が受理の「総数」に符合しないものがある。それは、この表の調査が「受理」及び「未済」については受理した時の、「既済」については事件の処理が既済となった時の被疑者の罪名が、それぞれ自動車による過失致死傷等及び道路交通法等違反であるものを除外していることによるものである。

年 次	受 理									
	総 数	旧 受	新 受 理						再 起	
			計	通 常 受 理			他 の 検 察 庁	家 庭 裁 判 所		
			計	検 察 官 認 知 ・ 直 受	司 法 警 察 員 か ら	か ら	少 年 法 第 20 条	そ の 他		
平 成 2 8 年	2,181	115	2,066	1,818	35	1,783	241	-	1	6
2 9	1,988	107	1,881	1,682	54	1,628	184	8	2	5
3 0	1,965	134	1,831	1,590	43	1,547	236	1	-	4
3 1 年 ・ 令 和 元	2,360	78	2,282	1,946	50	1,896	316	10	4	6
令 和 2 年	2,411	132	2,279	1,838	37	1,801	426	1	4	10

資料 法務省「検察統計年報」

受理及び処理人員

総数	既 済							中 止	他の検察庁 に送致	家庭裁判所 に送致	未 済
	起 訴			不 起 訴							
	計	公判請求	略式命令 請求	計	起訴猶予	嫌疑不十分	その他				
71,380	13,804	7,527	6,277	48,900	41,186	4,005	3,709	31	3,982	4,663	1,947
67,051	12,775	6,810	5,965	46,415	38,836	4,420	3,159	20	3,677	4,164	2,210
65,619	13,270	7,176	6,094	44,406	36,974	4,080	3,352	23	3,967	3,953	1,789
61,792	13,087	7,243	5,844	40,747	33,426	3,672	3,649	18	4,258	3,682	1,924
55,851	12,326	6,725	5,601	36,044	28,922	3,695	3,427	20	4,082	3,379	1,879
30,990	5,570	5,570	-	21,069	16,956	1,875	2,238	11	1,920	2,420	801
3,366	821	821	-	1,322	500	490	332	-	264	959	152
979	330	330	-	541	214	98	229	-	108	-	99
7,519	2,563	2	2,561	3,636	2,715	641	280	4	1,316	-	362
240	122	-	122	107	85	16	6	2	9	-	15
385	161	-	161	206	144	38	24	-	18	-	31
445	181	-	181	249	177	52	20	-	15	-	23
494	229	1	228	242	178	35	29	-	23	-	27
923	354	-	354	538	406	87	45	-	31	-	68
1,423	645	-	645	726	551	132	43	-	52	-	89
3,605	562	1	561	2,892	2,719	119	54	2	149	-	82
811	113	-	113	680	646	3	31	1	17	-	5
1,347	197	-	197	1,121	1,026	19	76	-	29	-	22
2,372	320	-	320	1,952	1,871	65	16	-	100	-	70
952	158	-	158	763	734	25	4	-	31	-	33

受 理 及 び 処 理 人 員

総 数	既 済							未 済
	不 起 訴 ・ 中 止 (20歳未満)	他の検察庁に送致 (20歳未満)	家 庭 裁 判 所 に 送 致			年 齢 超 過 後 の 処 分 (20歳以上)		
			16 歳 未 満	16 ・ 17 歳	18 ・ 19 歳			
7,510	415	11	1,183	2,045	3,848	8	161	
6,720	420	13	976	1,940	3,369	2	154	
6,364	454	15	753	1,829	3,308	5	117	
5,832	450	19	692	1,701	2,965	5	117	
5,187	471	19	566	1,715	2,407	9	119	

受理及び処理人員

総 数	既 済							中 止	他の検察庁 に送致	家庭裁判所 に送致	未 済
	起 訴			不 起 訴							
	計	公判請求	略式命令 請求	計	起訴猶予	嫌 疑 不 十 分	その他				
2,075	756	582	174	1,023	853	140	30	2	217	77	107
1,856	682	542	140	916	640	243	33	2	178	78	134
1,888	676	517	159	897	670	191	36	2	231	82	78
2,224	955	783	172	875	632	184	59	2	302	90	132
2,310	880	704	176	951	700	213	38	6	411	62	98

21-9

家事審判事件

1) 大阪高等裁判所及び大阪家庭裁判所が取り扱ったものである。ただし、新受件数欄の事件別の数値については、大阪家庭裁判所が取り扱ったもののみ計上しているため、事件別の数値の合計数と総数とは必ずしも一致しない。

年次	旧受件数	新受							
		総数	失踪宣告等	子の氏の変更	養子縁組	死後離縁	特別養子縁組等	特別代理人選任	後見人等選任
平成28年	4,063	62,330	216	12,797	63	170	35	599	1,098
29	3,729	64,366	211	12,156	72	131	41	645	822
30	3,583	66,371	198	11,584	64	158	46	681	647
31年・令和元	4,302	69,595	180	11,471	66	161	50	646	690
令和2年	4,441	70,608	179	10,801	58	132	51	598	628
大阪高等裁判所	-	1
大阪家庭裁判所	4,441	70,607	179	10,801	58	132	51	598	628
本庁	2,942	51,123	146	7,374	46	93	31	427	471
堺支部	931	12,908	21	2,173	5	26	7	120	90
岸和田支部	568	6,576	12	1,254	7	13	13	51	67

資料 大阪高等裁判所、大阪家庭裁判所

21-10

家事調停

1) 大阪高等裁判所及び大阪家庭裁判所が取り扱ったものである。ただし、新受件数欄の事件別の数値については、大阪家庭裁判所が取り扱ったもののみ計上しているため、事件別の数値の合計数と総数とは必ずしも一致しない。
 ア) 「相続人廃除等」の家事調停事件に計上されるのは、家事審判法（旧法）が適用される事件のみである。
 イ) 兄弟関係、父の確認等を含む。

年次	旧受件数	新受							
		総数	夫婦同居等	婚姻費用分担	子の監護処分	財産分与	祭祀承継者の指定	親権者等変更	扶養
平成28年	4,452	10,074	6	1,646	2,671	128	4	534	54
29	4,768	9,817	8	1,660	2,574	141	13	469	38
30	4,842	9,273	6	1,558	2,344	145	8	499	36
31年・令和元	4,965	9,486	9	1,672	2,442	138	9	462	31
令和2年	5,576	9,051	4	1,653	2,369	151	8	394	31
大阪高等裁判所	-	7
大阪家庭裁判所	5,576	9,044	4	1,653	2,369	151	8	394	31
本庁	4,065	6,595	3	1,213	1,684	108	6	265	27
堺支部	1,010	1,580	1	292	440	27	2	82	2
岸和田支部	501	869	-	148	245	16	-	47	2

資料 大阪高等裁判所、大阪家庭裁判所

21-11

少年保護事件

1) 各年中大阪家庭裁判所が取り扱ったものである。
 ア) 業務上横領と遺失物等横領の合計である。 イ) 道路交通法のほか、自動車の保管場所の確保等に関する法律を含む。

年次	旧受件数	新受								
		総数	刑					法		
			計	窃盗	強盗・強盗致死傷等	恐喝	ア) 横領	傷害	暴行	殺人
平成28年	1,045	8,626	4,859	1,902	40	50	509	276	68	2
29	1,101	7,783	4,427	1,673	27	42	415	294	85	-
30	971	7,142	4,092	1,442	48	71	304	281	88	1
31年・令和元	1,052	6,521	3,774	1,291	40	48	317	297	85	3
令和2年	903	5,791	3,490	1,236	73	78	265	314	70	2
本庁	613	3,973	2,466	871	61	52	200	206	48	1
堺支部	290	1,818	1,024	365	12	26	65	108	22	1

資料 大阪家庭裁判所

受 理 件 数

件 数										既 済 件 数	未 済 件 数
相 続 放 棄	遺 言 書 検 認	改 氏	改 名	就 籍	戸 籍 訂 正	保 護 者 等 選 任	親 権 者 等 変 更	そ の 他			
16,349	1,070	1,278	686	25	51	14	176	27,703		62,664	3,729
16,614	1,095	1,258	655	26	66	16	176	30,381		64,512	3,583
17,466	1,104	1,148	522	14	50	12	132	32,542		65,652	4,302
18,101	1,198	1,145	581	30	53	8	123	35,091		69,455	4,442
18,905	1,208	1,067	550	36	37	7	112	36,238		70,228	4,821
...		1	-
18,905	1,208	1,067	550	36	37	7	112	36,238		70,227	4,821
14,119	918	777	439	32	33	5	76	26,136		50,701	3,364
3,080	211	186	81	3	4	2	20	6,879		12,970	869
1,706	79	104	30	1	-	-	16	3,223		6,556	588

事 件 受 理 件 数

件 数										既 済 件 数	未 済 件 数
ア) 相 続 人 廃 除 等	遺 産 分 割	婚 姻 中 の 夫 婦 間 の 事 件	婚 姻 外 の 男 女 間 の 事 件	離 婚 後 等 の 慰 謝 料	親 族 間 の 紛 争	イ) 親 子 ・ 婚 姻 関 係 の 存 否 等	離 縁	そ の 他			
-	820	3,237	17	43	111	290	77	427		9,758	4,768
-	948	3,016	22	39	99	280	78	428		9,743	4,842
-	938	2,863	9	38	102	257	96	370		9,150	4,965
-	965	2,893	14	34	107	237	83	380		8,875	5,576
-	847	2,836	14	26	74	220	63	354		7,781	6,846
...		6	1
-	847	2,836	14	26	74	220	63	354		7,775	6,845
-	639	2,074	12	19	59	166	43	277		5,584	5,076
-	135	492	-	2	10	26	11	58		1,465	1,125
-	73	270	2	5	5	28	9	19		726	644

取 扱 人 員

件 数										既 済 人 員	未 済 人 員
犯			特 別 法 犯								
強 制 性 交 等	過 失 運 転 ・ 業 務 上 (重) 過 失 致 死 傷	そ の 他	計	暴 力 行 為 等	覚 醒 剤	毒 物 ・ 劇 物	イ) 道 路 交 通 等	そ の 他			
7	1,245	760	3,718	8	19	-	3,111	580	49	8,570	1,101
8	1,104	779	3,309	12	10	2	2,674	611	47	7,913	971
18	1,053	786	2,998	15	11	-	2,437	535	52	7,061	1,052
10	852	831	2,713	5	13		2,114	581	34	6,670	903
14	747	691	2,250	9	20	-	1,682	539	51	5,617	1,077
10	499	518	1,479	7	18	-	1,101	353	28	3,880	706
4	248	173	771	2	2	-	581	186	23	1,737	371

21-12

刑務所・拘置所別

1) 各年における法務省大阪矯正管区の府内に所在する施設の一平均収容人員である。
一平均収容人員は、収容延人員を年間日数で除した人員である。

年次	総平均人員			受刑者		少年受刑者(内数)		死刑確定者	
	計	男子	女子	男子	女子	男子	女子	男子	女子
平成28年	3,042	2,918	124	2,111	39	-	-	18	1
29	2,965	2,845	120	2,080	36	-	-	18	1
30	2,797	2,675	122	1,989	33	1	-	19	1
31年・令和元	2,754	2,637	117	1,854	34	0	-	17	1
令和2年	2,796	2,649	147	1,796	40	0	-	17	1
大阪刑務所	1,540	1,540	-	1,487	-	0	-	-	-
堺拘置支所	45	40	5	8	2	-	-	-	-
岸和田拘置支所	25	20	4	6	0	-	-	-	-
大阪医療刑務所	85	74	11	74	11	-	-	0	-
大阪拘置所	1,102	975	127	221	27	-	-	17	1

資料 法務省「矯正統計年報」

21-13

事由別受刑者

1) 法務省大阪矯正管区の本所が府内に所在する施設が各年中に取り扱った人数である。
ア) 堺拘置支所、岸和田拘置支所、丸の内拘置支所、田辺拘置支所、新宮拘置支所を含む。
イ) 尼崎拘置支所を含む。

年次	前年からの繰越人員	入所									
		計	新入所	仮釈放の取消し	刑の一部執行猶予の取消し	刑の執行停止の取消し	労務場留置から刑の執行に移行	留置施設等から移送	逃走者し戻し	施設間移送	その他
平成28年	2,276	5,771	2,626	56	-	1	41	68	-	2,979	-
29	2,148	5,633	2,635	47	-	3	39	54	-	2,855	-
30	2,132	5,052	2,327	46	3	2	40	32	-	2,602	-
31年・令和元	1,979	4,991	2,308	65	5	1	23	24	-	2,565	-
令和2年	1,922	4,894	2,364	44	10	-	23	24	-	2,429	-
ア) 大阪刑務所	1,588	2,584	361	9	-	-	20	6	-	2,188	-
大阪医療刑務所	98	146	-	-	-	-	2	-	-	144	-
イ) 大阪拘置所	236	2,164	2,003	35	10	-	1	18	-	97	-

資料 法務省「矯正統計年報」

21-14

罪名別

1) 各年末現在における上記21-13表中の新入所受刑者に関するものである。
ア) わいせつ文書頒布等、強制わいせつ致死傷、強制性交等致死傷を含む。イ) 傷害致死を含む。
ウ) 危険運転致死傷、業務上過失致死傷、重過失致死傷、過失運転致死傷を加えたものである。エ) 強盗致死傷、強盗・強制性交等及び同致死傷を含む。

年次	総数	刑															
		計	公務執行妨害	犯人蔵匿・証滅	放火	住居侵入	通貨偽造	文書偽造等	ア) わいせつ・強制性交等	賭博・くじ	贈収賄	殺人	イ) 傷害	ウ) 暴行	過失致死傷	脅迫	略取・誘拐及び人身売買
平成28年	2,626	1,341	10	-	19	27	1	5	86	5	-	27	98	16	30	7	1
29	2,635	1,270	13	-	13	30	-	9	69	6	-	31	109	8	34	12	-
30	2,327	1,185	8	1	9	34	-	11	67	2	-	26	112	13	31	11	-
31年・令和元	2,308	1,231	12	3	11	24	2	13	46	2	-	40	112	14	29	4	-
令和2年	2,364	1,267	9	-	8	23	2	15	56	2	1	16	115	12	33	10	4
大阪刑務所	361	196	1	-	-	5	-	1	9	1	-	1	14	-	7	1	-
大阪医療刑務所	-	-	-	-	-	-	-	-	-	-	-	-	-	-	-	-	-
大阪拘置所	2,003	1,071	8	-	8	18	2	14	47	1	1	15	101	12	26	9	4

資料 法務省「矯正統計年報」

一日平均収容人員

被告人		被疑者		労役場留置者		引致状による留置者		被監置者		観護措置の仮収容者	
男子	女子	男子	女子	男子	女子	男子	女子	男子	女子	男子	女子
727	80	11	3	51	2	0	-	-	-	-	-
684	76	10	4	53	4	0	0	0	-	-	-
610	81	12	4	45	2	0	0	0	-	-	-
724	77	9	3	33	2	0	0	0	-	-	-
789	101	12	3	35	1	0	0	-	-	-	-
24	-	0	-	29	-	-	-	-	-	-	-
32	3	0	-	0	0	-	-	-	-	-	-
13	4	1	-	1	0	-	-	-	-	-	-
-	-	-	-	1	0	-	-	-	-	-	-
720	95	11	3	6	1	0	0	-	-	-	-

入出所者人員

計	出										年末収容人員	
	満期釈放	仮釈放	不定期終了	恩赦	刑の執行停止	刑の執行順序変更により労役場留置に移行	留置施設等に移送	逃走	死亡	施設間移送		その他
5,899	544	509	-	-	2	42	24	-	63	4,715	-	2,148
5,649	496	383	-	-	1	37	29	-	54	4,645	4	2,132
5,205	487	465	-	-	4	31	24	-	67	4,114	13	1,979
5,049	443	389	-	-	2	28	22	-	45	4,104	16	1,922
4,903	402	395	-	-	1	32	17	-	53	3,995	8	1,913
2,632	350	334	-	-	1	27	8	-	5	1,899	8	1,540
162	13	21	-	-	-	3	-	-	48	77	-	82
2,109	39	40	-	-	-	2	9	-	-	2,019	-	291

新受刑者人員

窃盗	法							計	特 別 法 犯									
	エ) 強盗	詐欺	恐喝	横領・背任	盗品等関係	暴力等に関する法律	その他刑法		銃砲刀剣類所持等取締法	売春防止法	児童福祉法	麻薬及び向精神薬取締法	覚せい剤取締法	職業安定法	道路交通法	出入国管理及び難民認定法	その他の特別法	
660	82	149	14	40	1	10	53	1,285	10	-	5	3	1,067	-	112	-	88	
574	60	185	14	30	4	17	52	1,365	12	2	12	2	1,150	-	102	-	85	
532	55	190	14	30	3	13	23	1,142	5	1	1	6	921	1	103	-	104	
569	46	217	14	26	1	14	32	1,077	8	3	2	9	813	1	106	-	135	
645	41	168	24	24	3	17	39	1,097	5	1	4	14	854	-	81	1	137	
118	3	22	5	2	-	2	4	165	-	-	-	-	119	-	26	-	20	
-	-	-	-	-	-	-	-	-	-	-	-	-	-	-	-	-	-	
527	38	146	19	22	3	15	35	932	5	1	4	14	735	-	55	1	117	

21-15

少年院の入出院

1) 法務省大阪矯正管区における府内に所在する少年院が各年中に取り扱った人数である。
ア) 年間収容延人員を年間日数で除した人員である。

年次	前年からの繰越人員	入 院						総 数	退 院
		総 数	新 収 容	戻 し 収 容	逃走者の連戻し	施設間の移送	そ の 他		
平成28年	249	295	268	1	-	25	1	296	-
29	248	268	232	-	-	32	4	303	1
30	213	224	191	1	-	23	9	256	-
31年・令和元	181	209	171	-	-	34	4	229	-
令和2年	161	216	190	-	-	24	2	200	-
浪速(男子)	59	88	78	-	-	10	-	73	-
交野(女子)	34	39	34	-	-	5	-	42	-
和泉(男子)	61	66	55	-	-	9	2	69	-
泉南(男子)	7	23	23	-	-	-	-	16	-

資料 法務省「少年矯正統計年報」

21-16

少年鑑別所の

1) 大阪少年鑑別所が取り扱った各年中の状況である。
ア) それぞれ年間収容延人員を年間日数で除し、単位以下を四捨五入した人員である。

年次	前年からの繰越人員	入 所								総 数	保 護 処 分
		総 数	新 収 容				逃走者の連戻し	施設間の移送	仮 収 容		
			本来の観護の措置	勾留に代る観護の措置	拘 留	そ の 他					
平成28年	73	1,145	729	173	161	4	-	77	1	1,153	634
29	65	995	595	132	148	6	-	111	3	1,004	502
30	56	1,070	687	135	139	1	-	105	3	1,075	605
31年・令和元	51	983	654	103	124	3	-	98	1	981	535
令和2年	53	986	610	105	169	1	-	98	3	1,012	535

資料 法務省「少年矯正統計年報」

21-17

人権侵犯事件

1) 大阪法務局が各年中に取り扱ったものである。

年次	総 数	旧 受	新 受 理												
			総 数	私 人 等 に											
				人身売買	売春関係	暴行・虐待	私的制裁	医療関係	人身の自由関係	社会福祉施設関係	村八分	差別待遇	参政権関係	プライバシー関係	集会、結成及び表現の自由関係
平成28年	1,437	66	1,371	-	-	160	-	7	-	11	-	33	-	249	-
29	1,382	51	1,331	-	-	168	-	19	24	13	-	59	-	199	-
30	1,478	64	1,414	-	-	150	-	33	6	15	-	53	-	188	-
31年・令和元	1,581	122	1,459	-	-	158	-	26	3	11	-	42	-	144	-
令和2年	820	106	714	-	-	90	-	6	2	2	-	21	-	140	-

資料 法務省「人権侵犯事件統計年報」

及び収容人員

出 院					年 末 収 容 人 員	ア) 1日平均 収 容 人 員	新 収 容 者 の 年 齢 別		
仮 退 院	保護処分の取消し	逃 走	施設間の移送	そ の 他			15 歳 以下	16 ～ 17 歳	18 歳 以上
280	4	-	11	1	248	240	64	126	78
273	2	-	19	8	213	223	51	117	64
230	-	-	15	11	181	191	41	92	58
208	-	-	16	5	161	165	43	74	54
185	1	-	13	1	177	173	23	96	71
64	-	-	9	-	74	70	-	25	53
39	-	-	3	-	31	31	6	12	16
66	1	-	1	1	58	64	14	41	-
16	-	-	-	-	14	8	3	18	2

入 退 所 及 び 収 容 人 員

退 所								年 末 収 容 人 員	ア) 1日平均 収 容 人 員	新 収 容 者 の 年 齢 別		
知事・児童相 談所長送致	検察官送致	審 判 不 開 始・不 処 分	観 護 措 置 の 取 消 し	試 験 観 察	逃 走	施 設 間 の 移 送	そ の 他			15歳以下	16～17歳	18歳以上
8	5	7	119	129	-	81	170	65	69	234	320	348
8	10	1	134	114	-	71	164	56	57	165	274	330
6	9	4	88	140	-	71	152	51	66	149	317	386
3	16	5	82	117	-	86	137	53	59	133	265	360
6	9	4	78	127	-	72	181	27	59	104	288	367

の 受 処 理 件 数

件 数															既 済	未 済
開 する も の									公 務 員 等 の 職 務 執 行 に 関 する も の							
信 教 の 自 由 関 係	教 育 を 受 け る 権 利 関 係	労 働 権 関 係	住 居 ・ 生 活 の 安 全 関 係	強 制 ・ 強 要	組 織 又 は 多 衆 の 威 力 関 係	交 通 事 故	犯 罪 者 被 害 者	そ の 他	警 察 官 に 関 する もの	そ の 他 の 公 務 員 に 関 する もの	教 育 職 員 関 係	学 校 に お け る い じ め	刑 務 職 員 関 係	そ の 他 の 公 務 員 に 関 する もの		
-	-	174	69	73	-	-	-	2	13	-	218	336	11	15	1,386	51
1	-	178	71	89	1	-	-	1	27	-	134	309	18	20	1,318	64
1	-	215	113	116	2	1	-	-	30	-	166	260	9	56	1,356	122
-	-	179	76	100	-	-	-	-	25	2	131	514	6	42	1,475	106
-	-	96	33	54	-	-	-	-	7	-	56	195	3	9	789	31

21-18

刑法犯罪種別

1) 検挙件数は、各年とも検挙地主義により計上している。 2) 成人・少年の区分は、犯行時の年齢による。

罪種	認知件数	既届	被害者・被害関係者の届出			告訴・告発	その他	警察官現認	
			被害者・被害関係者の届出						
			110番通報	その他					
平成28年	122,136	116,359	115,859	23,763	92,096	310	190	422	
29	107,023	101,815	101,333	20,753	80,580	261	221	392	
30	95,558	90,902	90,428	17,957	72,471	250	224	427	
31年・令和元	84,672	80,099	79,609	14,705	64,904	249	241	368	
令和2年	68,351	64,348	63,907	11,998	51,909	262	179	334	
凶悪犯	殺人	104	94	88	68	20	-	6	2
	強傷	5	5	4	2	2	-	1	-
	強盗	86	84	84	62	22	-	-	-
	強制的性交等	5	5	5	5	-	-	-	-
	強盗・準強盗	84	81	81	56	25	-	-	-
	放火	117	109	77	45	32	-	32	1
粗暴犯	強制的性交等	152	143	136	25	111	2	5	-
	凶器準備集合	2	1	1	1	-	-	-	-
	暴行	1,560	1,530	1,525	818	707	3	2	25
	傷害	2,225	2,168	2,117	894	1,223	8	43	31
窃盗犯	脅迫	255	245	242	96	146	3	-	3
	恐喝	154	143	138	17	121	5	-	-
知能犯	窃盗	49,390	47,943	47,906	7,947	39,959	5	32	55
	詐欺	3,071	2,792	2,694	273	2,421	96	2	5
	横領	146	129	90	5	85	39	-	-
	偽造	208	122	85	7	78	34	3	3
風俗犯	汚職・背任	10	9	3	-	3	6	-	-
	賭博	9	2	2	1	1	-	-	-
	強制わいせつ	521	493	486	184	302	2	5	1
その他	公然わいせつ	365	308	307	194	113	-	1	22
	・わいせつ物	39	10	8	-	8	1	1	4
その他	占有離脱物横領	1,553	192	190	23	167	-	2	2
	住居侵入	907	861	854	411	443	2	5	19
	略取・誘拐	37	35	34	13	21	1	-	-
	盗品のその他	245	10	10	4	6	-	-	7
その他	7,101	6,834	6,740	847	5,893	55	39	154	

資料 大阪府警察犯罪対策本部

21-19

法令、月別売春

1) 大阪府警が各月中に取り扱ったものである。

法令	総数		1月		2月		3月		4月		5月	
	件数	人数	件数	人数	件数	人数	件数	人数	件数	人数	件数	人数
平成28年	36	58	1	2	2	3	-	-	4	6	2	12
29	64	81	6	8	5	12	6	17	6	6	3	3
30	29	71	7	8	-	-	1	1	3	4	2	4
31年・令和元	79	90	3	3	1	1	5	5	1	15	1	-
令和2年	127	165	14	16	14	13	18	18	9	9	2	1
売春防止法	58	83	12	13	14	10	12	12	8	8	1	-
職業安定法	1	10	-	-	-	-	-	-	-	-	-	-
児童福祉法	2	3	1	2	-	-	-	-	-	-	-	-
児童買春・児童ポルノ法	65	65	1	1	-	-	5	5	1	1	1	1
労働基準法	-	-	-	-	-	-	-	-	-	-	-	-
風営適正化法	-	3	-	-	-	3	-	-	-	-	-	-
売春関係条例	1	1	-	-	-	-	1	1	-	-	-	-
その他	-	-	-	-	-	-	-	-	-	-	-	-

資料 大阪府警察本部生活安全部保安課

21-20

刑法犯年齢、罪種別検挙人員

1) 犯行時の年齢による。

年 齢	総 数	凶 悪 犯	粗 暴 犯	窃 盗 犯	知 能 犯	風 俗 犯	そ の 他	
人								
平成 28 年	17,484	479	3,402	7,822	1,008	813	3,960	
29	16,970	563	3,431	7,485	958	761	3,772	
30	15,918	555	3,525	6,867	890	701	3,380	
31年・令和元	15,561	501	3,390	6,848	904	700	3,218	
令和 2 年	14,965	570	3,525	6,535	822	656	2,857	
少年	総 数	1,974	100	391	907	93	49	434
14歳	201	6	43	88	0	5	59	
15	355	9	73	210	5	6	52	
16	429	21	74	227	20	12	75	
17	346	19	63	153	29	7	75	
18	336	27	78	129	19	8	75	
19	307	18	60	100	20	11	98	
成人	総 数	12,991	470	3,134	5,628	729	607	2,423
20歳	332	17	55	127	28	14	91	
21	371	11	72	158	20	15	95	
22	329	29	71	117	17	10	85	
23	332	14	68	134	36	17	63	
24	281	12	71	106	15	12	65	
25	279	11	72	108	25	9	54	
26	251	11	63	82	18	23	54	
27	243	15	58	90	16	17	47	
28	241	16	73	79	21	16	36	
29	263	9	63	100	16	19	56	
30	240	16	71	75	18	19	41	
31	253	12	66	92	18	17	48	
32	235	9	74	82	12	15	43	
33	213	8	64	71	17	19	34	
34	232	19	62	86	19	7	39	
35	227	13	63	82	20	10	39	
36	212	12	67	71	15	12	35	
37	205	10	60	73	21	9	32	
38	196	3	79	62	7	9	36	
39	220	15	55	77	18	11	44	
40~44	1,131	44	345	412	71	59	200	
45~49	1,250	51	412	464	71	65	187	
50~54	1,084	24	285	479	53	61	182	
55~59	923	22	223	418	54	41	165	
60~64	696	21	133	332	31	25	154	
65~69	744	14	133	383	27	32	155	
70歳以上	2,008	32	276	1,268	45	44	343	

21-21 市町村別刑法犯認知・検挙件数

1) 発生地主義を採用しているため、検挙警察署の府内外を問わず、その市町村で発生した事件の検挙件数が計上されている。
 ア) 発生地を特定できないもの及び他署管内発生事件を自署事件として処理したものを計上している。

市 町 村	平成31年・令和元年		令 和 2 年		市 町 村	平成31年・令和元年		令 和 2 年	
	認知件数	検挙件数	認知件数	検挙件数		認知件数	検挙件数	認知件数	検挙件数
総 数	84,672	23,259	68,351	21,545	柏 原 市	359	129	301	91
大 阪 市	41,349	10,653	33,774	10,275	羽 曳 野 市	573	212	507	223
堺 市	6,691	2,053	5,247	1,833	門 真 市	1,330	373	1,086	356
岸 和 田 市	1,826	409	1,445	337	摂 津 市	702	197	570	260
豊 中 市	2,325	649	1,870	683	高 石 市	438	135	329	109
池 田 市	588	173	450	201	藤 井 寺 市	437	128	360	158
吹 田 市	2,113	517	1,576	491	東 大 阪 市	4,742	1,414	3,858	1,122
泉 大 津 市	634	134	515	188	泉 南 市	507	152	429	132
高 槻 市	1,869	444	1,458	409	四 條 畷 市	404	132	348	134
貝 塚 市	675	280	529	184	交 野 市	347	99	276	75
守 口 市	1,228	348	1,039	298	大 阪 狭 山 市	299	110	295	87
枚 方 市	1,943	538	1,647	521	大 阪 南 市	300	130	248	69
茨 木 市	1,700	453	1,466	430	島 本 町	108	23	81	21
八 尾 市	2,150	698	1,722	459	豊 能 町	61	17	39	20
富 田 市	1,044	289	693	224	能 勢 町	33	13	18	12
富 林 市	630	184	553	166	忠 岡 町	127	27	86	34
寝 屋 川 市	1,762	516	1,466	483	熊 取 町	261	48	189	59
河 内 長 野 市	407	163	350	121	田 尻 町	139	43	66	29
松 原 市	1,025	299	849	275	岬 町	85	28	78	23
大 東 市	1,156	327	733	277	太 子 町	52	5	39	32
和 泉 市	1,375	408	1,016	296	河 南 町	57	6	58	14
箕 面 市	689	215	572	244	千 早 赤 阪 村	22	3	10	2
					ア) そ の 他	110	85	110	88

資料 大阪府警察犯罪対策戦略本部

21-22 罪種・学職別刑法犯再犯少年人員

罪 種	総 数	児 童 ・ 生 徒 ・ 学 生						一 般 少 年			再 犯 率 %
		総 数	小 学 生	中 学 生	高 校 生	大 学 生	各 種 学 校 生	総 数	有 職	無 職	
平成28年	3,770	3,033	262	1,519	974	178	100	737	452	285	
うち再犯	1,393	930	11	516	358	25	20	463	275	188	36.9
29	3,138	2,467	270	1,132	834	135	96	671	372	299	
うち再犯	1,081	662	17	330	276	18	21	419	232	187	34.4
30	2,804	2,044	192	874	779	130	69	760	467	293	
うち再犯	1,094	596	18	278	257	23	20	498	282	216	39.0
31年・令和元	2,556	1,872	204	674	773	151	70	684	422	262	
うち再犯	903	495	14	201	240	25	15	408	246	162	35.3
令 和 2 年	2,313	1,695	186	544	808	97	60	618	386	232	
うち再犯	901	499	16	158	305	8	12	402	247	155	39.0
凶 悪 犯	107	48	6	14	26	-	2	59	43	16	
うち再犯	54	15	-	6	9	-	-	39	27	12	50.5
粗 暴 犯	449	301	25	127	137	9	3	148	101	47	
うち再犯	232	116	1	42	68	5	-	116	80	36	51.7
窃 盗 犯	1,108	845	110	267	405	40	23	263	154	109	
うち再犯	411	252	9	83	155	1	4	159	88	71	37.1
知 能 犯	86	45	1	1	37	3	3	41	16	25	
うち再犯	44	16	-	1	14	-	1	28	14	14	51.2
風 俗 犯	63	52	7	18	21	3	3	11	3	8	
うち再犯	14	10	1	3	5	-	1	4	2	2	22.2
そ の 他	500	404	37	117	182	42	26	96	69	27	
うち再犯	146	90	5	23	54	2	6	56	36	20	29.2

資料 大阪府警察本部生活安全部少年課

21-23

刑法犯少年

1) 大阪府警が各年中に取り扱った検挙・補導人員で、交通関係法令は含まない。

罪 種	総 数	学 職										
		児 童 ・ 生 徒 ・ 学 生						一 般 少 年				
		総 数	小 学 生	中 学 生	高 校 生	大 学 生	各 種 学 校 生	総 数	有 職	無 職		
	人											
平成 28年	3,770	3,033	262	1,519	974	178	100	737	452	285		
29	3,138	2,467	270	1,132	834	135	96	671	372	299		
30	2,804	2,044	192	874	779	130	69	760	467	293		
31年・令和元	2,556	1,872	204	674	773	151	70	684	422	262		
令和 2年	2,313	1,695	186	544	808	97	60	618	386	232		
凶 悪 犯	107	48	6	14	26	-	2	59	43	16		
殺 人	6	3	-	1	2	-	-	3	2	1		
強 盗	70	23	-	7	16	-	-	47	32	15		
放 火	12	10	5	-	5	-	-	2	2	-		
強 制 性 交 等	19	12	1	6	3	-	2	7	7	-		
粗 暴 犯	449	301	25	127	137	9	3	148	101	47		
暴 行	88	70	16	34	20	-	-	18	15	3		
傷 害	287	189	6	83	90	8	2	98	65	33		
恐 喝	57	29	2	4	23	-	-	28	20	8		
そ の 他	17	13	1	6	4	1	1	4	1	3		
窃 盗 犯	1,108	845	110	267	405	40	23	263	154	109		
侵 入	7	6	-	-	6	-	-	1	1	-		
盗	学 校 荒 し	17	16	1	7	7	-	1	-	1		
	空 き 巣 ・ 居 空 き	3	2	-	-	2	-	1	-	1		
	忍 込 み	31	23	1	5	14	2	8	6	2		
乗 り 物 盗	そ の 他	5	-	-	-	-	-	5	3	2		
	自 動 車 盗	145	111	-	46	65	-	34	19	15		
	オ ー ト バ イ 盗	262	214	7	75	102	24	6	48	18		
そ の 他	自 転 車 盗	1	1	-	-	1	-	-	-	-		
	車 上 ね ら い	24	14	2	4	7	1	10	3	7		
	部 品 ね ら い	75	42	-	4	35	1	2	33	18		
	ひ っ た く り	13	7	-	-	6	-	1	6	3		
	万 引 き	365	305	84	88	121	6	6	60	36		
他	8	8	-	5	3	-	-	-	-	-		
知 能 犯	152	96	15	33	36	6	6	56	35	21		
詐 欺	86	45	1	1	37	3	3	41	16	25		
横 領	56	23	1	1	17	2	2	33	9	24		
そ の 他	3	3	-	-	2	-	1	-	-	-		
風 俗 犯	27	19	-	-	18	1	-	8	7	1		
賭 博	63	52	7	18	21	3	3	11	3	8		
強 制 わ い せ つ	-	-	-	-	-	-	-	-	-	-		
公 然 わ い せ つ 等	35	30	5	11	9	3	2	5	2	3		
そ の 他	28	22	2	7	12	-	1	6	1	5		
占 有 離 脱 物 横 領	500	404	37	117	182	42	26	96	69	27		
住 居 侵 入	264	215	1	60	102	31	21	49	38	11		
そ の 他	52	46	7	15	16	7	1	6	5	1		
	184	143	29	42	64	4	4	41	26	15		

資料 大阪府警察本部生活安全部少年課

検 挙 ・ 補 導 人 員

年						齢						
触 法 少 年						犯 罪 少 年						
総 数	10歳未満	10 歳	11 歳	12 歳	13 歳	総 数	14 歳	15 歳	16 歳	17 歳	18 歳	19 歳
922	105	49	67	192	509	2,848	523	594	512	389	425	405
738	100	59	50	159	370	2,400	414	500	436	353	351	346
568	69	34	48	131	286	2,236	317	379	440	375	336	389
467	71	58	40	85	213	2,089	276	341	455	342	317	358
391	82	24	52	69	164	1,922	201	354	427	344	329	267
11	1	1	4	-	5	96	6	9	21	19	26	15
-	-	-	-	-	-	6	-	2	1	-	1	2
2	-	-	-	-	2	68	4	5	16	13	21	9
5	1	1	3	-	-	7	-	-	2	1	3	1
4	-	-	1	-	3	15	2	2	2	5	1	3
68	7	6	9	10	36	381	43	73	74	62	77	52
38	6	3	7	5	17	50	3	11	11	7	10	8
23	-	1	2	5	15	264	35	56	45	43	51	34
3	1	1	-	-	1	54	2	5	16	11	14	6
4	-	1	-	-	3	13	3	1	2	1	2	4
215	57	14	25	34	85	893	88	209	226	153	126	91
-	-	-	-	-	-	7	-	-	1	4	1	1
2	1	-	-	-	1	15	3	7	1	2	1	1
-	-	-	-	-	-	3	-	-	-	2	1	-
2	-	-	-	1	1	29	1	9	8	4	4	3
-	-	-	-	-	-	5	-	1	-	2	2	-
8	-	-	-	-	8	137	22	44	37	24	8	2
37	5	1	2	4	25	225	26	48	62	29	32	28
-	-	-	-	-	-	1	-	-	-	1	-	-
3	1	-	-	1	1	21	2	3	8	4	-	4
1	-	-	-	-	1	74	-	13	23	23	10	5
-	-	-	-	-	-	13	-	5	2	2	4	-
126	47	10	15	25	29	239	24	62	69	39	28	17
5	-	-	-	-	5	3	-	1	2	-	-	-
31	3	3	8	3	14	121	10	16	13	17	35	30
2	-	-	-	1	1	84	-	5	20	28	19	12
2	-	-	-	1	1	54	-	4	9	14	16	11
-	-	-	-	-	-	3	-	-	1	1	1	-
-	-	-	-	-	-	27	-	1	10	13	2	1
18	2	1	1	6	8	45	5	6	12	7	7	8
-	-	-	-	-	-	-	-	-	-	-	-	-
11	2	1	-	4	4	24	4	3	6	3	4	4
7	-	-	1	2	4	21	1	3	6	4	3	4
77	15	2	13	18	29	423	59	52	74	75	74	89
17	1	-	-	2	14	247	33	28	37	39	46	64
12	2	-	3	3	4	40	8	3	7	9	3	10
48	12	2	10	13	11	136	18	21	30	27	25	15

21-24 犯・不良行為少年、行為・学職・年齢別補導人員

(1) 不良行為少年

行為	総数	学 職							年 齢							
		児 童 ・ 生 徒 ・ 学 生					有 職 少 年	無 職 少 年	14 歳 未 満	14 歳	15 歳	16 歳	17 歳	18 歳	19 歳	
		学 生 徒	小 学 生	中 学 生	高 校 生	大 学 生										各 種 学 校 生
平成 28 年	90,240	67,039	87	12,686	49,879	62	4,325	6,926	16,275	2,456	5,663	14,127	33,025	28,856	6,047	66
29	74,078	57,044	83	9,314	44,731	55	2,861	4,938	12,096	1,935	4,016	11,515	27,783	23,238	5,508	83
30	51,218	39,826	60	6,152	32,000	16	1,598	3,463	7,929	1,120	2,773	7,665	18,351	17,956	3,327	26
31年・令和元	51,595	41,387	47	5,395	34,594	27	1,324	3,244	6,964	854	2,299	7,777	19,772	17,585	3,269	39
令和 2 年	50,126	41,590	31	5,389	34,953	7	1,210	2,560	5,976	865	2,251	7,210	19,121	17,385	3,279	15
飲 酒	205	174	-	44	124	2	4	12	19	6	21	40	62	53	19	4
喫 煙	6,888	4,717	-	705	3,795	5	212	860	1,311	70	305	904	2,421	2,703	477	8
薬 物 乱 用	1	-	-	-	-	-	-	-	1	-	-	-	1	-	-	-
粗 暴 行 為	88	83	-	44	35	-	4	1	4	8	20	26	13	17	2	2
深 夜 は い か い	42,364	36,045	26	4,451	30,585	-	983	1,685	4,634	737	1,855	6,116	16,471	14,470	2,714	1
家 出	5	3	-	2	1	-	-	-	2	1	1	-	3	-	-	-
無 断 外 泊	2	2	-	1	1	-	-	-	-	-	-	-	1	-	-	-
不 健 全 性 的 行 為	16	14	-	2	12	-	-	-	2	1	1	4	4	4	2	-
不 良 交 友	8	8	-	5	3	-	-	-	-	1	-	4	1	1	1	-
怠 学	416	416	2	76	334	-	4	-	-	17	31	65	117	125	61	-
不 健 全 娯 楽	63	59	2	28	27	-	2	2	2	12	7	34	1	7	2	-
暴 走 行 為	35	34	-	8	25	-	1	-	1	-	4	7	18	5	1	-
そ の 他	35	35	1	23	11	-	-	-	-	12	5	10	8	-	-	-

(

年 次	総数	学 職							年 齢							
		児 童 ・ 生 徒 ・ 学 生					有 職 少 年	無 職 少 年	14 歳 未 満	14 歳	15 歳	16 歳	17 歳	18 歳	19 歳	
		学 生 徒	小 学 生	中 学 生	高 校 生	大 学 生										各 種 学 校 生
平成 28 年	199	171	21	105	40	-	5	7	21	60	45	40	33	14	2	5
29	169	138	14	79	42	-	3	11	20	49	33	32	28	24	2	1
30	146	130	15	76	36	-	3	4	12	50	30	24	32	10	-	-
31年・令和元	127	110	19	67	24	-	-	9	8	49	27	16	20	12	3	-
令和 2 年	159	136	14	84	36	-	2	14	9	66	21	20	31	20	-	1

資料 大阪府警察本部生活安全部少年課

21-25 要保護少年、学職・年齢別人員

年 次	総数	学 職 別							有 職 少 年	無 職 少 年
		未 就 学	児 童 ・ 生 徒 ・ 学 生					各 種 学 校 生		
			計	小 学 生	中 学 生	高 校 生	大 学 生			
平成 28 年	8,774	3,640	5,049	2,864	1,427	756	-	2	36	49
29	9,529	3,948	5,465	2,988	1,586	889	-	2	53	63
30	11,530	4,688	6,702	3,767	1,897	1,021	-	17	66	74
31年・令和元	13,083	5,265	7,683	4,125	2,257	1,289	-	12	66	69
令和 2 年	12,877	5,171	7,545	4,026	2,208	1,278	-	33	79	82

年 次	年 齢 別						
	1 歳 未 満	1 歳 ~ 3 歳	4 歳 ~ 6 歳	7 歳 ~ 9 歳	10 歳 ~ 12 歳	13 歳 ~ 15 歳	16 歳 以 上
平成 28 年	686	1,739	1,456	1,496	1,374	1,389	634
29	773	1,846	1,596	1,528	1,503	1,506	777
30	813	2,244	1,960	1,888	1,883	1,816	926
31年・令和元	907	2,540	2,180	1,991	2,180	2,167	1,118
令和 2 年	925	2,487	2,122	1,996	2,065	2,128	1,154

資料 大阪府警察本部生活安全部少年課

21-26 特殊詐欺認知件数と被害金額

1) 被害金額は、キャッシュカード手交型の特殊詐欺におけるATM引出(窃取)額を含む。

区 分	認 知 件 数			被 害 金 額		
	令 和 元 年	令 和 2 年	対 前 年 率 増 減 %	令 和 元 年	令 和 2 年	対 前 年 率 増 減 %
特 殊 詐 欺 総 数	1,809	1,107	△ 38.8	2,518,348	2,248,060	△ 10.7
オレオレ詐欺	208	62	△ 70.2	636,911	215,305	△ 66.2
預貯金詐欺	708	425	△ 40.0	663,973	604,911	△ 8.9
架空料金請求詐欺	268	210	△ 21.6	479,876	977,594	103.7
融資保証金詐欺	34	27	△ 20.6	65,241	27,321	△ 58.1
還付金詐欺	284	252	△ 11.3	296,660	263,837	△ 11.1
金融商品詐欺	0	3	-	0	22,500	-
交際あっせん詐欺	0	-	-	0	-	-
ギャングブル詐欺	3	6	100.0	34,910	5,286	△ 84.9
その他の特殊詐欺	0	-	-	0	-	-
キャッシュカード詐欺盗	304	122	△ 59.9	340,901	131,306	△ 61.5

資料 大阪府警察本部捜査第二課

21-27 法令別特別法令違反事件の検挙件数及び検挙人員

法 令	平 成 2 9 年		平 成 3 0 年		平 成 3 1 年・令 和 元 年		令 和 2 年			
	検 挙 件 数	検 挙 人 員	検 挙 件 数	検 挙 人 員	検 挙 件 数	検 挙 人 員	検 挙 件 数			検 挙 人 員
							総 数	大 阪 市 域 内 警 察 署	大 阪 市 域 外 警 察 署	
総 数	6,217	5,653	5,852	5,418	5,887	5,412	5,438	3,056	2,382	4,986
公 職 選 挙 法	26	22	1	2	17	28	4	1	3	5
外 国 人 登 録 法	-	-	-	-	-	-	-	-	-	-
入 管 法	290	273	269	243	305	275	324	233	91	299
軽 犯 罪 法	231	269	260	285	263	299	302	130	172	307
自 転 車 競 技 法	-	-	-	-	-	-	-	-	-	-
競 馬 法	-	-	-	-	-	-	-	-	-	-
風 営 適 正 化 法	126	333	106	281	131	337	92	61	31	249
売 春 防 止 法	21	25	16	51	35	46	58	40	18	83
児 童 福 祉 法	17	20	8	16	12	19	12	8	4	11
出 資 法	13	23	8	13	8	6	14	7	7	13
宅 建 業 法	2	4	1	2	1	1	1	-	1	3
関 税 法	1	1	11	25	5	7	4	3	1	13
外 為 法	-	-	1	2	-	1	-	-	-	-
銃 刀 法	286	253	303	264	282	237	257	127	130	225
火 薬 類 取 締 法	4	3	1	1	5	4	5	1	4	4
麻 薬 等 取 締 法	59	24	46	24	90	36	73	52	21	28
大 麻 取 締 法	365	237	421	321	531	397	528	244	284	437
覚 醒 剤 取 締 法	2,080	1,474	1,845	1,276	1,645	1,122	1,542	929	613	1,058
毒 劇 物 法	31	30	21	19	15	12	8	4	4	7
廃 棄 物 処 理 法	326	397	338	416	329	386	362	172	190	434
労 働 基 準 法	12	23	11	17	8	19	8	4	4	10
職 業 安 定 法	22	31	7	27	5	4	7	6	1	20
そ の 他 の 特 別 法	1,072	947	1,059	1,029	1,058	1,070	883	402	481	871
迷 惑 防 止 条 例	1,004	1,023	861	831	921	868	731	532	199	685
そ の 他 の 条 例	229	241	258	273	226	238	223	100	123	224

資料 大阪府警察犯罪対策戦略本部

21-28 暴力団罪種、法令別検挙・送致人員

1) 大阪府警が各年中に取り扱ったものである。

年次	総数	刑 法 犯											特 別 法 犯					
		計	殺 人	強 盗	暴 行	傷 害	脅 迫	恐 喝	窃 盗	詐 欺	賭 博	そ の 他	計	軽 犯 罪 法	銃 刀 法	売 防 止 法	覚 取 醒 締 剤 法	そ の 他
平成28年	2,014	1,053	14	28	66	201	56	61	175	129	139	184	961	6	12	5	716	222
29	1,822	915	11	40	84	212	43	81	177	106	55	106	907	6	26	2	692	181
30	1,690	871	17	51	75	178	51	89	142	90	33	145	819	6	4	15	596	198
31年・令和元	1,515	815	18	17	53	157	38	75	161	96	23	177	700	7	11	3	501	178
令和2年	1,256	632	10	17	65	149	54	56	112	54	2	113	624	3	7	32	437	145

資料 大阪府警察犯罪対策戦略本部

21-29 年齢、学職別行方不明者届受理件数

1) 大阪府警における行方不明者届をまとめたものである。

年齢・学職	総数	家庭関係	異性関係	学校関係	疾病関係	職業関係	犯罪関係	その他	
平成28年	7,508	1,229	131	222	2,308	570	119	2,929	
29	7,313	1,092	105	216	2,221	601	110	2,968	
30	7,880	1,161	117	202	2,622	711	123	2,944	
31年・令和元	7,399	1,038	98	207	2,465	659	98	2,834	
令和2年	6,635	902	83	145	2,420	488	78	2,519	
年齢	20歳未満	1,302	457	32	105	30	15	633	
	20～29歳	1,014	127	26	37	62	21	530	
	30～39歳	583	83	14	3	73	17	288	
	40～49歳	496	75	5	-	85	16	252	
	50～59歳	417	46	5	-	98	6	214	
	60歳以上	2,823	114	1	-	2,072	31	3	602
学職	就学前	29	5	-	-	1	-	23	
	児童・生徒	137	52	1	13	1	2	67	
	小学生	399	162	5	34	2	5	191	
	中学生	398	139	11	46	9	6	181	
	高校生	120	26	4	22	5	3	57	
	各種学校生	114	22	3	20	6	1	57	
	サラリーマン	734	112	23	3	49	152	19	376
	個人営業者	236	36	4	-	36	50	6	104
	労働者等	608	50	6	1	28	197	11	315
	風俗飲食営業その他	58	4	-	-	-	8	6	40
無職	203	37	3	1	12	15	6	129	
無職	3,599	257	23	5	2,271	51	13	979	

資料 大阪府警察本部生活安全部生活安全総務課

21-30 警察職員条例定数

(各年4月1日現在)

年次	総数	警察官計					一般職員
			うち警視	うち警部	うち警部補及び 巡査部長	うち巡査	
平成29年	23,292	21,474	566	1,236	12,530	7,142	1,818
30	23,292	21,474	566	1,236	12,530	7,142	1,818
31	23,292	21,474	566	1,236	12,530	7,142	1,818
令和2年	23,292	21,474	566	1,236	12,530	7,142	1,818
令和3年	23,292	21,474	566	1,236	12,530	7,142	1,818

資料 大阪府警察本部警務部警務課

21-31 都道府県別警察官数、刑法犯罪認知件数等

ア) 都道府県については平成31年・令和元年の数値である。 イ) 年数値には外国、不詳を含む。

都道府県	ア) 警察官数 (各年4.1現在)	警察署数 (各年4.1現在)	刑法犯罪			イ) 自殺者数
			認知件数	検挙件数	検挙率	
	人	署	件		%	人
平成28年	259,158	1,166	996,120	337,066	33.8	21,017
29	260,431	1,163	915,042	327,081	35.7	20,465
30	261,655	1,159	817,338	309,409	37.9	20,031
31年・令和元	261,863	1,160	748,559	294,206	39.3	19,425
令和2年	...	1,153	614,231	279,185	45.5	20,243
北海道	10,672	64	18,467	10,035	54.3	881
青森県	2,329	18	3,409	2,216	65.0	238
岩手県	2,143	16	2,553	1,521	59.6	256
宮城県	3,783	25	10,193	5,090	49.9	411
秋田県	1,998	14	2,382	1,638	68.8	172
山形県	2,007	14	3,085	2,587	83.9	180
福島県	3,476	22	7,655	4,084	53.4	357
茨城県	4,826	27	16,301	6,182	37.9	488
栃木県	3,463	19	9,059	4,787	52.8	328
群馬県	3,490	15	9,965	5,465	54.8	362
埼玉県	11,720	39	44,485	17,754	39.9	1,159
千葉県	11,481	39	34,685	12,660	36.5	1,050
東京都	44,800	102	82,764	33,521	40.5	2,015
神奈川県	15,623	54	35,241	17,496	49.6	1,402
新潟県	4,224	29	8,561	4,977	58.1	413
富山県	1,958	15	4,539	2,741	60.4	193
石川県	2,011	12	3,595	2,493	69.3	168
福井県	1,757	11	2,764	1,960	70.9	122
山梨県	1,677	12	3,128	1,660	53.1	129
長野県	3,517	22	6,944	4,130	59.5	352
岐阜県	3,561	22	10,447	4,629	44.3	291
静岡県	6,255	28	15,370	8,043	52.3	583
愛知県	13,597	45	39,897	15,667	39.3	1,113
三重県	3,095	18	8,560	3,591	42.0	269
滋賀県	2,315	12	6,039	2,511	41.6	225
京都府	6,622	25	11,851	5,201	43.9	349
大阪府	21,712	65	68,351	19,646	28.7	1,515
兵庫県	11,754	49	34,246	15,600	45.6	847
奈良県	2,480	12	5,774	3,599	62.3	201
和歌山県	2,200	14	3,899	2,132	54.7	151
鳥取県	1,238	9	1,814	1,355	74.7	80
島根県	1,528	12	1,936	1,439	74.3	124
岡山県	3,586	22	7,832	3,813	48.7	257
広島県	5,170	26	11,726	6,104	52.1	401
山口県	3,164	16	4,137	2,582	62.4	225
徳島県	1,572	10	2,414	1,329	55.1	110
香川県	1,863	12	4,543	2,653	58.4	149
愛媛県	2,480	16	6,433	3,113	48.4	221
高知県	1,629	12	2,719	1,523	56.0	119
福岡県	11,226	35	27,627	14,736	53.3	826
佐賀県	1,722	10	3,069	2,011	65.5	108
長崎県	3,109	22	2,799	1,955	69.8	183
熊本県	3,096	23	5,081	3,578	70.4	282
大分県	2,088	15	3,087	1,526	49.4	174
宮崎県	2,020	13	3,694	1,938	52.5	217
鹿児島県	3,054	27	5,113	2,466	48.2	270
沖縄県	2,772	14	5,998	3,448	57.5	205

資料 総務省「社会生活統計指標」、警察庁「警察白書」令和2年1月から12月犯罪統計【確定値】、厚生労働省「人口動態統計年報」