

第 4 章

事業所・企業

解説

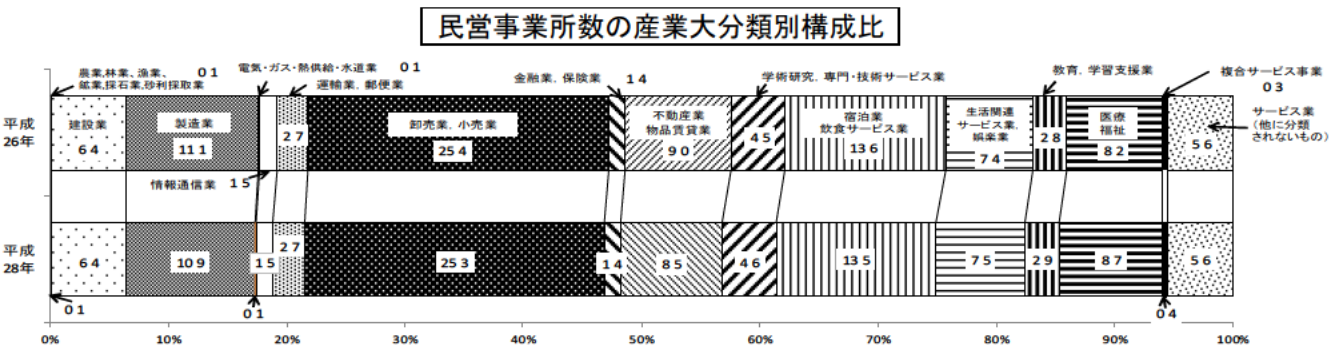
第 4 章 事業所・企業

民営事業所数

39 万 3 千事業所で全国第 2 位

平成 28 年経済センサス-活動調査によると、民営事業所数は 39 万 2,940 事業所で、全国第 2 位です。平成 26 年経済センサス-基礎調査(以下「前回調査」)に比べ 2 万 170 事業所(4.9%)減少しました。

産業大分類別では、「卸売業、小売業」が 9 万 9,597 事業所(構成比 25.3%)と最も多く、次いで「宿泊業、飲食サービス業」が 5 万 2,979 事業所(同 13.5%)、「製造業」が 4 万 2,680 事業所(同 10.9%)です。前回調査に比べ、「医療、福祉」が 0.5 ポイント増加、「不動産業、物品賃貸業」が 0.5 ポイント減少しました。



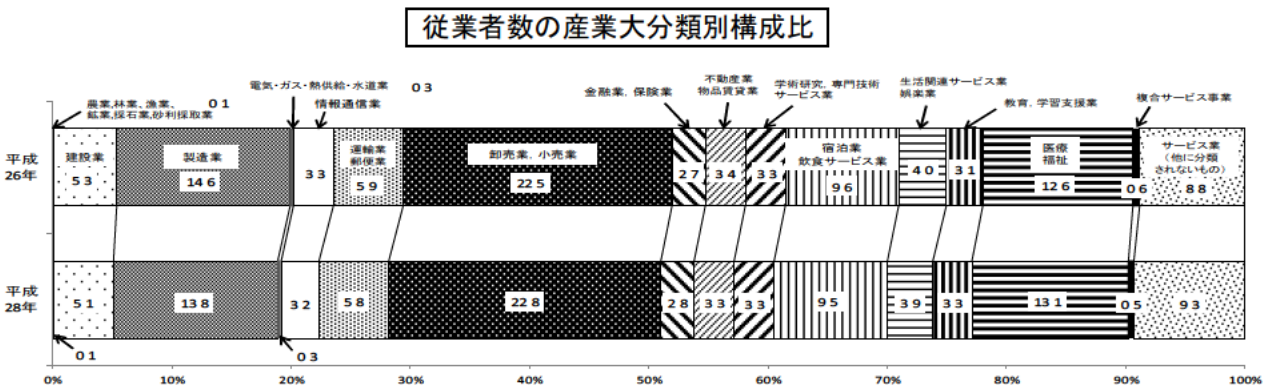
[第 4 章 1、11 表より]

従業者数

439 万 3 千人で全国第 2 位

平成 28 年経済センサス-活動調査によると、従業者数は 439 万 3,139 人で、全国第 2 位です。前回調査に比べ 9 万 4,653 人(2.1%)減少しました。男女別では、男性 242 万 8,585 人(構成比 55.3%)、女性 194 万 2,365 人(同 44.2%)です(総数には男女の別不明が含まれており、男女別の合計と一致しません。)

産業大分類別では、「卸売業、小売業」が 100 万 2,387 人(構成比 22.8%)と最も多く、次いで「製造業」が 60 万 4,086 人(同 13.8%)、「医療、福祉」が 57 万 4,571 人(同 13.1%)、「宿泊業、飲食サービス業」が 41 万 5,766 人(同 9.5%)です。前回調査に比べ、「医療、福祉」及び「サービス業(他に分類されないもの)」が 0.5 ポイント増加、「製造業」が 0.8 ポイント減少しました。



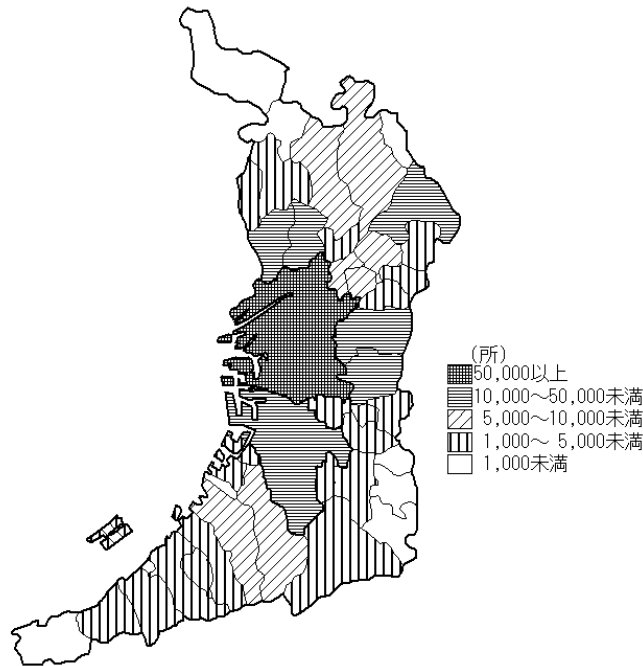
[第 4 章 1、11 表より]

事業所の分布

ほぼ半数が大阪市に所在

平成 28 年経済センサス-活動調査によると、市町村別では、大阪市が 17 万 9,252 事業所(大阪府に占める割合 45.6%)と最も多く、次いで堺市が 2 万 8,733 事業所(同 7.3%)、東大阪市が 2 万 4,644 事業所(同 6.3%)、豊中市が 1 万 3,044 事業所(同 3.3%)、八尾市が 1 万 1,940 事業所(同 3.0%)、吹田市が 1 万 1,526 事業所(同 2.9%)、枚方市が 1 万 74 事業所(同 2.6%)です。

事業所の分布(平成 28 年)



[第 4 章 3 表より]

産業別売上高

「卸売業，小売業」が突出

平成 28 年経済センサス-活動調査によると、産業大分類別売上(収入)金額(以下「売上高」)は、「卸売業，小売業」が 61 兆 3,080 億円(全国に占める割合 10.3%、第 2 位)で最も高く、次いで「製造業」が 18 兆 8,986 億円(同 5.6%、第 3 位)、「医療，福祉」が 6 兆 5,581 億円(同 5.8%、第 3 位)です。

産業大分類別売上高、全国に占める割合、順位(平成 27 年)

| 産業大分類(売上高順) | 売上高(億円) | 全国に占める割合(%) | 全国順位 |
|-----------------|---------|-------------|------|
| 卸売業，小売業 | 613,080 | 10.3 | 2位 |
| 製造業 | 188,986 | 5.6 | 3位 |
| 医療，福祉 | 65,581 | 5.8 | 3位 |
| 不動産業，物品賃貸業 | 48,833 | 10.9 | 2位 |
| 生活関連サービス業，娯楽業 | 36,525 | 7.9 | 2位 |
| 学術研究，専門・技術サービス業 | 28,367 | 7.4 | 3位 |
| 宿泊業，飲食サービス業 | 17,481 | 7.3 | 2位 |
| 農林漁業(個人経営を除く) | 176 | 0.4 | 46位 |
| 鉱業，採石業，砂利採取業 | 29 | 0.5 | 39位 |

※ネットワーク型産業は、事業所単位での把握ができないため、掲載していません。

ネットワーク型産業：「建設業」、「電気・ガス・熱供給・水道業」、「通信業」、「放送業」、「映像・音声・文字情報制作業」、「運輸業，郵便業」、「金融業，保険業」、「学校教育」、「郵便局」、「政治・経済・文化団体」及び「宗教」

※売上高は、平成 27 年 1 年間の金額です。

[第 4 章 5 表より]

4-1

産業中分類別民営事業所数

1) 平成26年は、7月1日現在。平成28年は、6月1日現在。
ア) 男女別の不詳を含む。イ) 出向・派遣別の不詳を含む。

| 産業中分類 | 事業所数 | ア) 従業者数 | | | 個人業主 |
|------------------------|---------|-----------|-----------|-----------|---------|
| | | 男 | 女 | | |
| 平成26年 | 413,110 | 4,487,792 | 2,514,670 | 1,965,542 | 154,511 |
| 平成28年 | 392,940 | 4,393,139 | 2,428,585 | 1,942,365 | 148,774 |
| A 農業、林業 | 286 | 2,360 | 1,715 | 589 | - |
| 01 農業 | 271 | 2,243 | 1,609 | 579 | - |
| 02 林業 | 15 | 117 | 106 | 10 | - |
| B 漁業 | 5 | 63 | 47 | 16 | - |
| 03 漁業(水産養殖業を除く) | 3 | 47 | 39 | 8 | - |
| 04 水産養殖業 | 2 | 16 | 8 | 8 | - |
| C 鉱業、採石業、砂利採取業 | 13 | 132 | 117 | 15 | - |
| 05 鉱業、採石業、砂利採取業 | 13 | 132 | 117 | 15 | - |
| D 建設業 | 25,089 | 222,338 | 181,257 | 40,144 | 5,290 |
| 06 総合工事業 | 10,120 | 96,104 | 76,946 | 18,780 | 1,940 |
| 07 職別工事業(設備工事業を除く) | 7,036 | 46,746 | 37,934 | 8,572 | 1,892 |
| 08 設備工事業 | 7,917 | 79,395 | 66,299 | 12,777 | 1,456 |
| E 製造業 | 42,680 | 604,086 | 425,309 | 177,893 | 13,564 |
| 09 食料品製造業 | 1,793 | 61,077 | 29,761 | 31,284 | 340 |
| 10 飲料・たばこ・飼料製造業 | 157 | 2,495 | 1,695 | 800 | 14 |
| 11 繊維工業 | 3,820 | 28,075 | 14,130 | 13,896 | 1,910 |
| 12 木材・木製品製造業(家具を除く) | 569 | 4,666 | 3,594 | 1,072 | 240 |
| 13 家具・装備品製造業 | 1,349 | 13,791 | 10,538 | 3,243 | 602 |
| 14 パルプ・紙・紙加工品製造業 | 1,459 | 18,262 | 12,084 | 6,107 | 458 |
| 15 印刷・同関連業 | 3,403 | 35,983 | 24,607 | 11,304 | 989 |
| 16 化学工業 | 1,145 | 45,570 | 31,158 | 14,297 | 48 |
| 17 石油製品・石炭製品製造業 | 92 | 1,494 | 1,284 | 210 | 4 |
| 18 プラスチック製品製造業(別掲を除く) | 3,042 | 39,873 | 24,934 | 14,806 | 923 |
| 19 ゴム製品製造業 | 651 | 7,906 | 5,294 | 2,607 | 259 |
| 20 なめし革・同製品・毛皮製造業 | 650 | 3,937 | 1,998 | 1,926 | 384 |
| 21 窯業・土石製品製造業 | 677 | 8,783 | 6,489 | 2,290 | 154 |
| 22 鉄鋼業 | 1,314 | 22,620 | 19,497 | 3,121 | 340 |
| 23 非鉄金属製造業 | 644 | 10,934 | 8,964 | 1,960 | 192 |
| 24 金属製品製造業 | 8,709 | 84,004 | 63,448 | 20,470 | 3,080 |
| 25 はん用機械器具製造業 | 2,174 | 39,427 | 32,146 | 7,270 | 600 |
| 26 生産用機械器具製造業 | 4,484 | 59,171 | 49,172 | 9,931 | 1,301 |
| 27 業務用機械器具製造業 | 723 | 11,289 | 8,126 | 3,153 | 126 |
| 28 電子部品・デバイス・電子回路製造業 | 445 | 9,753 | 6,880 | 2,873 | 77 |
| 29 電気機械器具製造業 | 1,830 | 36,112 | 25,853 | 10,248 | 379 |
| 30 情報通信機械器具製造業 | 155 | 11,190 | 8,788 | 2,385 | 16 |
| 31 輸送用機械器具製造業 | 1,090 | 29,385 | 24,256 | 5,082 | 273 |
| 32 その他の製造業 | 2,277 | 17,781 | 10,381 | 7,282 | 853 |
| F 電気・ガス・熱供給・水道業 | 229 | 12,504 | 11,077 | 1,414 | - |
| 33 電気業 | 48 | 5,552 | 5,068 | 484 | - |
| 34 ガス業 | 24 | 4,332 | 3,558 | 774 | - |
| 35 熱供給業 | 17 | 95 | 90 | 5 | - |
| 36 水道業 | 139 | 2,513 | 2,353 | 147 | - |
| G 情報通信業 | 5,842 | 139,601 | 104,898 | 33,814 | 234 |
| 37 通信業 | 266 | 16,305 | 12,135 | 3,957 | 1 |
| 38 放送業 | 147 | 4,695 | 3,587 | 1,108 | - |
| 39 情報サービス業 | 3,380 | 93,475 | 72,844 | 20,230 | 59 |
| 40 インターネット附随サービス業 | 528 | 6,307 | 3,946 | 2,173 | 30 |
| 41 映像・音声・文字情報制作業 | 1,511 | 18,792 | 12,371 | 6,334 | 143 |
| H 運輸業、郵便業 | 10,489 | 256,896 | 204,839 | 51,015 | 1,789 |
| 42 鉄道業 | 203 | 25,241 | 22,443 | 2,798 | - |
| 43 道路旅客運送業 | 2,029 | 33,553 | 30,645 | 2,810 | 1,534 |
| 44 道路貨物運送業 | 5,129 | 124,543 | 102,514 | 21,358 | 199 |
| 45 水運業 | 168 | 2,546 | 1,880 | 622 | - |
| 46 航空運輸業 | 114 | 4,115 | 1,939 | 2,111 | - |
| 47 倉庫業 | 1,143 | 18,860 | 11,449 | 7,303 | 17 |
| 48 運輸に附帯するサービス業 | 1,662 | 35,848 | 24,821 | 10,971 | 39 |
| 49 郵便業(信書便事業を含む) | 31 | 11,950 | 9,055 | 2,895 | - |

及び従業上の地位別従業者数

| 無給の 家族従業者 | 有給役員 | 常用雇用者 | イ) | | 臨時雇用者 | 他からの出向・ 派遣従業者数 | 出 向 | 派 遣 | 産業分類番号 |
|--------------|---------|-----------|-------------|---------------|---------|-------------------|--------|--------|--------|
| | | | 正社員・ 正職員 | 正社員・ 正職員以外 | | | | | |
| 46,419 | 273,226 | 3,814,826 | 2,303,582 | 1,511,244 | 198,810 | 144,928 | 67,644 | 74,187 | A～R |
| 44,430 | 251,665 | 3,804,322 | 2,281,369 | 1,522,953 | 143,948 | 171,221 | 75,488 | 94,463 | A～R |
| - | 601 | 1,630 | 955 | 675 | 129 | 36 | 27 | 9 | A |
| - | 565 | 1,558 | 893 | 665 | 120 | 36 | 27 | 9 | 01 |
| - | 36 | 72 | 62 | 10 | 9 | - | - | - | 02 |
| - | 6 | 57 | 43 | 14 | - | - | - | - | B |
| - | 6 | 41 | 34 | 7 | - | - | - | - | 03 |
| - | - | 16 | 9 | 7 | - | - | - | - | 04 |
| - | 19 | 113 | 102 | 11 | - | 3 | - | 3 | C |
| - | 19 | 113 | 102 | 11 | - | 3 | - | 3 | 05 |
| 1,583 | 29,875 | 175,758 | 151,863 | 23,895 | 9,832 | 9,709 | 4,416 | 5,176 | D |
| 602 | 12,319 | 77,563 | 67,310 | 10,253 | 3,680 | 4,854 | 1,644 | 3,205 | 06 |
| 530 | 7,910 | 32,610 | 26,572 | 6,038 | 3,804 | 754 | 435 | 223 | 07 |
| 451 | 9,624 | 65,526 | 57,930 | 7,596 | 2,338 | 4,099 | 2,336 | 1,747 | 08 |
| 5,089 | 49,688 | 526,526 | 398,065 | 128,461 | 9,219 | 28,126 | 7,737 | 20,233 | E |
| 169 | 2,181 | 57,271 | 23,595 | 33,676 | 1,116 | 3,586 | 418 | 3,164 | 09 |
| 5 | 213 | 2,193 | 1,513 | 680 | 70 | 77 | 23 | 54 | 10 |
| 984 | 3,092 | 21,388 | 13,889 | 7,499 | 701 | 269 | 90 | 136 | 11 |
| 76 | 508 | 3,761 | 3,069 | 692 | 81 | 184 | 43 | 141 | 12 |
| 202 | 1,199 | 11,551 | 9,910 | 1,641 | 237 | 506 | 51 | 446 | 13 |
| 184 | 1,778 | 15,413 | 11,343 | 4,070 | 429 | 372 | 126 | 246 | 14 |
| 424 | 3,887 | 30,103 | 23,945 | 6,158 | 580 | 1,006 | 437 | 565 | 15 |
| 18 | 1,928 | 42,867 | 36,082 | 6,785 | 709 | 2,016 | 558 | 1,457 | 16 |
| - | 66 | 1,418 | 1,284 | 134 | 6 | 367 | 331 | 36 | 17 |
| 357 | 3,640 | 34,297 | 22,592 | 11,705 | 656 | 2,222 | 603 | 1,610 | 18 |
| 156 | 699 | 6,678 | 4,600 | 2,078 | 114 | 289 | 28 | 260 | 19 |
| 234 | 446 | 2,756 | 1,436 | 1,320 | 117 | 20 | 13 | 6 | 20 |
| 62 | 830 | 7,544 | 6,026 | 1,518 | 193 | 500 | 172 | 328 | 21 |
| 115 | 1,753 | 20,276 | 18,374 | 1,902 | 136 | 934 | 475 | 459 | 22 |
| 68 | 859 | 9,753 | 8,356 | 1,397 | 62 | 680 | 377 | 303 | 23 |
| 952 | 9,792 | 68,775 | 54,417 | 14,358 | 1,405 | 2,285 | 424 | 1,819 | 24 |
| 170 | 2,874 | 35,467 | 30,435 | 5,032 | 316 | 2,390 | 383 | 1,988 | 25 |
| 354 | 5,759 | 51,307 | 45,142 | 6,165 | 450 | 2,103 | 295 | 1,803 | 26 |
| 36 | 1,004 | 10,018 | 7,932 | 2,086 | 105 | 335 | 98 | 237 | 27 |
| 35 | 583 | 8,904 | 6,883 | 2,021 | 154 | 1,615 | 1,029 | 586 | 28 |
| 110 | 2,493 | 32,525 | 24,603 | 7,922 | 605 | 2,879 | 1,271 | 1,604 | 29 |
| 8 | 270 | 10,874 | 9,857 | 1,017 | 22 | 587 | 39 | 548 | 30 |
| 109 | 1,482 | 26,983 | 23,383 | 3,600 | 538 | 2,622 | 355 | 2,255 | 31 |
| 260 | 2,348 | 13,910 | 8,964 | 4,946 | 410 | 281 | 97 | 182 | 32 |
| - | 113 | 12,374 | 11,493 | 881 | 17 | 1,117 | 842 | 275 | F |
| - | 28 | 5,524 | 5,354 | 170 | - | 73 | 49 | 24 | 33 |
| - | 33 | 4,299 | 3,854 | 445 | - | 187 | 10 | 177 | 34 |
| - | 4 | 91 | 90 | 1 | - | 19 | 18 | 1 | 35 |
| - | 48 | 2,448 | 2,191 | 257 | 17 | 832 | 765 | 67 | 36 |
| 45 | 6,183 | 131,728 | 117,157 | 14,571 | 1,411 | 15,309 | 5,739 | 9,466 | G |
| - | 189 | 15,752 | 12,977 | 2,775 | 363 | 3,496 | 1,717 | 1,778 | 37 |
| - | 78 | 4,594 | 4,149 | 445 | 23 | 2,602 | 926 | 1,676 | 38 |
| 7 | 3,865 | 88,978 | 81,505 | 7,473 | 566 | 7,915 | 2,614 | 5,198 | 39 |
| 6 | 497 | 5,705 | 4,834 | 871 | 69 | 543 | 163 | 380 | 40 |
| 32 | 1,545 | 16,683 | 13,680 | 3,003 | 389 | 753 | 319 | 434 | 41 |
| 336 | 8,129 | 241,496 | 173,494 | 68,002 | 5,146 | 11,007 | 4,261 | 6,727 | H |
| - | 134 | 25,102 | 23,675 | 1,427 | 5 | 352 | 336 | 16 | 42 |
| 248 | 484 | 31,145 | 22,604 | 8,541 | 142 | 505 | 487 | 18 | 43 |
| 63 | 5,243 | 116,032 | 83,400 | 32,632 | 3,006 | 4,204 | 1,241 | 2,958 | 44 |
| - | 272 | 2,219 | 1,915 | 304 | 55 | 131 | 51 | 80 | 45 |
| - | 28 | 4,087 | 3,562 | 525 | - | 556 | 381 | 175 | 46 |
| 9 | 784 | 17,700 | 9,336 | 8,364 | 350 | 2,270 | 667 | 1,603 | 47 |
| 16 | 1,169 | 33,524 | 24,819 | 8,705 | 1,100 | 2,974 | 1,085 | 1,875 | 48 |
| - | 2 | 11,462 | 4,122 | 7,340 | 486 | - | - | - | 49 |

4-1

産業中分類別民営事業所数

| 産業中分類 | 事業所数 | ア) | | | 個人業主 |
|-----------------------------|--------|-----------|---------|---------|--------|
| | | 従業者数 | 男 | 女 | |
| | 所 | 人 | | | |
| I 卸売業, 小売業 | 99,597 | 1,002,387 | 535,540 | 463,793 | 31,339 |
| 50 各種商品卸売業 | 103 | 2,321 | 1,444 | 875 | 4 |
| 51 繊維・衣服等卸売業 | 4,343 | 50,547 | 26,315 | 24,185 | 558 |
| 52 飲食料品卸売業 | 4,832 | 62,110 | 40,468 | 21,307 | 739 |
| 53 建築材料, 鉱物・金属材料等卸売業 | 8,165 | 86,669 | 62,228 | 24,290 | 928 |
| 54 機械器具卸売業 | 9,576 | 139,704 | 104,728 | 34,043 | 569 |
| 55 その他の卸売業 | 9,015 | 113,403 | 68,185 | 45,022 | 978 |
| 56 各種商品小売業 | 186 | 31,329 | 10,453 | 20,876 | 15 |
| 57 織物・衣服・身の回り品小売業 | 11,020 | 57,757 | 15,330 | 42,154 | 4,013 |
| 58 飲食料品小売業 | 18,557 | 221,566 | 84,319 | 136,708 | 9,794 |
| 59 機械器具小売業 | 8,089 | 53,359 | 39,582 | 13,634 | 3,466 |
| 60 その他の小売業 | 22,782 | 154,109 | 66,717 | 87,084 | 9,802 |
| 61 無店舗小売業 | 2,825 | 28,581 | 15,249 | 13,205 | 440 |
| J 金融業, 保険業 | 5,442 | 124,950 | 52,987 | 71,687 | 315 |
| 62 銀行業 | 1,108 | 38,215 | 17,165 | 21,050 | - |
| 63 協同組織金融業 | 510 | 11,004 | 6,782 | 4,222 | - |
| 64 貸金業, クレジットカード業等非預金信用機関 | 512 | 11,393 | 4,983 | 6,405 | 103 |
| 65 金融商品取引業, 商品先物取引業 | 323 | 6,436 | 4,064 | 2,354 | - |
| 66 補助的金融業等 | 168 | 3,514 | 2,021 | 1,484 | - |
| 67 保険業(保険媒介代理業, 保険サービス業を含む) | 2,816 | 54,343 | 17,946 | 36,153 | 212 |
| K 不動産業, 物品賃貸業 | 33,574 | 146,899 | 87,795 | 58,464 | 11,229 |
| 68 不動産取引業 | 5,761 | 30,537 | 20,042 | 10,270 | 930 |
| 69 不動産賃貸業・管理業 | 25,870 | 93,828 | 52,835 | 40,638 | 10,189 |
| 70 物品賃貸業 | 1,889 | 22,240 | 14,775 | 7,405 | 98 |
| L 学術研究, 専門・技術サービス業 | 18,083 | 146,694 | 96,008 | 49,868 | 8,728 |
| 71 学術・開発研究機関 | 333 | 15,704 | 11,834 | 3,813 | 7 |
| 72 専門サービス業(他に分類されないもの) | 10,996 | 59,016 | 33,528 | 24,976 | 6,982 |
| 73 広告業 | 866 | 12,665 | 8,142 | 4,461 | 42 |
| 74 技術サービス業(他に分類されないもの) | 5,874 | 59,250 | 42,477 | 16,586 | 1,694 |
| M 宿泊業, 飲食サービス業 | 52,979 | 415,766 | 179,044 | 233,270 | 34,423 |
| 75 宿泊業 | 1,147 | 29,447 | 13,544 | 15,197 | 160 |
| 76 飲食店 | 47,739 | 342,991 | 149,279 | 191,597 | 33,158 |
| 77 持ち帰り・配達飲食サービス業 | 4,009 | 42,787 | 16,007 | 26,149 | 1,041 |
| N 生活関連サービス業, 娯楽業 | 29,366 | 169,344 | 75,716 | 92,704 | 18,641 |
| 78 洗濯・理容・美容・浴場業 | 21,241 | 76,007 | 27,725 | 47,790 | 16,050 |
| 79 その他の生活関連サービス業 | 4,442 | 32,664 | 15,003 | 17,516 | 1,513 |
| 80 娯楽業 | 3,672 | 60,617 | 32,958 | 27,372 | 1,072 |
| O 教育, 学習支援業 | 11,546 | 143,651 | 69,054 | 74,295 | 5,810 |
| 81 学校教育 | 1,366 | 83,636 | 41,023 | 42,613 | 14 |
| 82 その他の教育, 学習支援業 | 10,180 | 60,015 | 28,031 | 31,682 | 5,796 |
| P 医療, 福祉 | 34,357 | 574,571 | 162,462 | 406,121 | 14,609 |
| 83 医療業 | 21,903 | 323,297 | 97,987 | 222,546 | 14,404 |
| 84 保健衛生 | 178 | 4,838 | 1,700 | 3,123 | 29 |
| 85 社会保険・社会福祉・介護事業 | 12,229 | 245,972 | 62,630 | 180,133 | 173 |
| Q 複合サービス事業 | 1,380 | 21,080 | 12,739 | 8,341 | 22 |
| 86 郵便局 | 1,097 | 17,290 | 10,509 | 6,781 | 22 |
| 87 協同組合(他に分類されないもの) | 283 | 3,790 | 2,230 | 1,560 | - |
| R サービス業(他に分類されないもの) | 21,982 | 409,812 | 227,976 | 178,922 | 2,781 |
| 88 廃棄物処理業 | 864 | 11,315 | 9,293 | 1,779 | 56 |
| 89 自動車整備業 | 2,667 | 13,125 | 10,624 | 2,485 | 1,523 |
| 90 機械等修理業(別掲を除く) | 2,053 | 20,147 | 16,443 | 3,588 | 611 |
| 91 職業紹介・労働者派遣業 | 1,434 | 92,016 | 42,420 | 49,195 | 49 |
| 92 その他の事業サービス業 | 6,598 | 239,685 | 130,264 | 107,344 | 426 |
| 93 政治・経済・文化団体 | 2,648 | 14,579 | 7,986 | 6,534 | - |
| 94 宗教 | 5,329 | 16,089 | 9,637 | 6,450 | 76 |
| 95 その他のサービス業 | 295 | 2,013 | 813 | 1,200 | 14 |

及び従業上の地位別従業者数 (続)

| 無給の 家族従業者 | 有給役員 | 常用雇用者 | 正社員・ 正職員 | | 臨時雇用者 | イ) 他からの出向・ 派遣従業者数 | | | 産業分類番号 |
|--------------|--------|---------|-------------|---------------|--------|-------------------------|--------|--------|--------|
| | | | 正社員・ 正職員 | 正社員・ 正職員以外 | | 出向 | 派遣 | | |
| 12,683 | 57,215 | 883,683 | 506,809 | 376,874 | 17,467 | 44,539 | 24,394 | 19,889 | I |
| 1 | 126 | 2,176 | 1,901 | 275 | 14 | 192 | 107 | 85 | 50 |
| 183 | 4,949 | 44,047 | 33,806 | 10,241 | 810 | 993 | 440 | 546 | 51 |
| 314 | 5,141 | 54,994 | 39,348 | 15,646 | 922 | 1,703 | 950 | 703 | 52 |
| 366 | 9,327 | 75,221 | 67,455 | 7,766 | 827 | 3,003 | 1,527 | 1,476 | 53 |
| 213 | 8,308 | 129,812 | 118,503 | 11,309 | 802 | 6,807 | 3,447 | 3,308 | 54 |
| 356 | 8,684 | 101,136 | 80,507 | 20,629 | 2,249 | 3,807 | 1,990 | 1,808 | 55 |
| 6 | 49 | 31,205 | 10,984 | 20,221 | 54 | 19,213 | 10,686 | 8,527 | 56 |
| 1,348 | 2,190 | 49,001 | 20,490 | 28,511 | 1,205 | 1,998 | 923 | 1,064 | 57 |
| 4,893 | 4,683 | 197,629 | 34,662 | 162,967 | 4,567 | 1,242 | 702 | 487 | 58 |
| 1,283 | 3,701 | 44,072 | 34,433 | 9,639 | 837 | 1,326 | 731 | 591 | 59 |
| 3,584 | 7,509 | 128,657 | 47,745 | 80,912 | 4,557 | 1,756 | 955 | 731 | 60 |
| 127 | 2,496 | 24,950 | 16,581 | 8,369 | 568 | 2,490 | 1,930 | 560 | 61 |
| 84 | 2,980 | 120,828 | 94,306 | 26,522 | 743 | 7,039 | 2,827 | 4,203 | J |
| - | 83 | 37,667 | 27,155 | 10,512 | 465 | 1,973 | 715 | 1,258 | 62 |
| - | 238 | 10,754 | 9,896 | 858 | 12 | 396 | 85 | 311 | 63 |
| 32 | 413 | 10,831 | 7,485 | 3,346 | 14 | 1,634 | 396 | 1,238 | 64 |
| - | 252 | 6,179 | 5,828 | 351 | 5 | 541 | 250 | 284 | 65 |
| - | 111 | 3,395 | 2,350 | 1,045 | 8 | 624 | 397 | 226 | 66 |
| 52 | 1,882 | 51,958 | 41,550 | 10,408 | 239 | 1,869 | 984 | 884 | 67 |
| 3,745 | 32,754 | 95,719 | 65,240 | 30,479 | 3,452 | 5,564 | 3,549 | 1,957 | K |
| 264 | 5,522 | 23,364 | 19,425 | 3,939 | 457 | 979 | 580 | 393 | 68 |
| 3,453 | 25,657 | 52,187 | 31,224 | 20,963 | 2,342 | 3,668 | 2,518 | 1,127 | 69 |
| 24 | 1,497 | 19,980 | 14,448 | 5,532 | 641 | 907 | 442 | 436 | 70 |
| 1,090 | 12,845 | 120,933 | 98,178 | 22,755 | 3,098 | 8,228 | 4,468 | 3,733 | L |
| 3 | 243 | 15,408 | 12,764 | 2,644 | 43 | 1,309 | 406 | 902 | 71 |
| 702 | 6,091 | 44,083 | 35,972 | 8,111 | 1,158 | 2,924 | 2,139 | 774 | 72 |
| 9 | 1,110 | 10,982 | 8,603 | 2,379 | 522 | 506 | 277 | 218 | 73 |
| 374 | 5,385 | 50,422 | 40,810 | 9,612 | 1,375 | 3,489 | 1,646 | 1,839 | 74 |
| 11,142 | 7,206 | 342,014 | 71,766 | 270,248 | 20,981 | 3,208 | 2,114 | 949 | M |
| 50 | 703 | 26,489 | 12,450 | 14,039 | 2,045 | 862 | 354 | 477 | 75 |
| 10,685 | 5,937 | 275,383 | 49,418 | 225,965 | 17,828 | 1,648 | 1,142 | 446 | 76 |
| 390 | 558 | 39,719 | 9,853 | 29,866 | 1,079 | 698 | 618 | 26 | 77 |
| 4,349 | 6,022 | 131,795 | 62,172 | 69,623 | 8,537 | 5,385 | 2,162 | 3,097 | N |
| 3,697 | 2,769 | 51,299 | 29,177 | 22,122 | 2,192 | 1,421 | 780 | 632 | 78 |
| 372 | 1,581 | 26,809 | 15,559 | 11,250 | 2,389 | 1,365 | 572 | 766 | 79 |
| 280 | 1,670 | 53,641 | 17,425 | 36,216 | 3,954 | 2,598 | 809 | 1,699 | 80 |
| 845 | 2,712 | 126,326 | 57,683 | 68,643 | 7,958 | 3,334 | 1,215 | 1,979 | O |
| 4 | 767 | 79,310 | 41,846 | 37,464 | 3,541 | 1,978 | 355 | 1,495 | 81 |
| 841 | 1,945 | 47,016 | 15,837 | 31,179 | 4,417 | 1,356 | 860 | 484 | 82 |
| 2,605 | 17,918 | 519,405 | 293,140 | 226,265 | 20,034 | 7,100 | 2,243 | 4,787 | P |
| 2,574 | 12,553 | 284,888 | 179,078 | 105,810 | 8,878 | 3,474 | 1,119 | 2,293 | 83 |
| - | 133 | 4,299 | 2,192 | 2,107 | 377 | 149 | 40 | 109 | 84 |
| 31 | 5,222 | 229,771 | 111,645 | 118,126 | 10,775 | 3,472 | 1,084 | 2,380 | 85 |
| 9 | 234 | 20,633 | 12,635 | 7,998 | 182 | 95 | 6 | 89 | Q |
| 9 | 3 | 17,080 | 9,505 | 7,575 | 176 | 6 | - | 6 | 86 |
| - | 231 | 3,553 | 3,130 | 423 | 6 | 89 | 6 | 83 | 87 |
| 825 | 17,165 | 353,299 | 166,263 | 187,036 | 35,742 | 21,422 | 9,488 | 11,891 | R |
| 10 | 1,291 | 9,798 | 8,176 | 1,622 | 160 | 469 | 187 | 282 | 88 |
| 484 | 1,440 | 9,404 | 7,601 | 1,803 | 274 | 172 | 127 | 44 | 89 |
| 141 | 1,305 | 17,741 | 14,799 | 2,942 | 349 | 2,438 | 652 | 1,786 | 90 |
| 12 | 1,221 | 74,601 | 27,284 | 47,317 | 16,133 | 1,869 | 477 | 1,392 | 91 |
| 123 | 5,347 | 216,746 | 92,093 | 124,653 | 17,043 | 15,321 | 7,332 | 7,959 | 92 |
| - | 1,483 | 12,539 | 7,485 | 5,054 | 557 | 918 | 566 | 341 | 93 |
| 45 | 4,907 | 10,044 | 7,868 | 2,176 | 1,017 | 111 | 69 | 41 | 94 |
| 2 | 92 | 1,700 | 652 | 1,048 | 205 | 92 | 57 | 35 | 95 |

4-2

産業中分類、従業者規模別

1) 平成26年は、7月1日現在。平成28年は、6月1日現在。

| 産業中分類 | 総数 | | 1～4人 | | 5～9人 | | 10～19人 | |
|-------------------------|---------|-----------|---------|---------|--------|---------|--------|---------|
| | 事業所数 | 従業者数 | 事業所数 | 従業者数 | 事業所数 | 従業者数 | 事業所数 | 従業者数 |
| | 所 人 | | | | | | | |
| 平成26年 | 413,110 | 4,487,792 | 236,518 | 512,031 | 82,168 | 537,016 | 48,897 | 659,813 |
| 平成28年 | 392,940 | 4,393,139 | 220,240 | 477,134 | 78,768 | 516,481 | 47,879 | 647,503 |
| A 農業, 林業 | 286 | 2,360 | 135 | 322 | 79 | 492 | 42 | 568 |
| 01 農業 | 271 | 2,243 | 129 | 309 | 75 | 466 | 38 | 514 |
| 02 林業 | 15 | 117 | 6 | 13 | 4 | 26 | 4 | 54 |
| B 漁業 | 5 | 63 | 2 | 3 | 1 | 5 | 1 | 11 |
| 03 漁業(水産養殖業を除く) | 3 | 47 | 2 | 3 | - | - | - | - |
| 04 水産養殖業 | 2 | 16 | - | - | 1 | 5 | 1 | 11 |
| C 鉱業, 採石業, 砂利採取業 | 13 | 132 | 5 | 14 | 5 | 33 | 1 | 12 |
| 05 鉱業, 採石業, 砂利採取業 | 13 | 132 | 5 | 14 | 5 | 33 | 1 | 12 |
| D 建設業 | 25,089 | 222,338 | 13,197 | 31,525 | 6,766 | 44,196 | 3,159 | 41,439 |
| 06 総合工事業 | 10,120 | 96,104 | 5,374 | 12,945 | 2,744 | 17,882 | 1,213 | 15,750 |
| 07 職別工事業(設備工事業を除く) | 7,036 | 46,746 | 3,960 | 9,215 | 1,822 | 11,845 | 842 | 11,086 |
| 08 設備工事業 | 7,917 | 79,395 | 3,854 | 9,345 | 2,197 | 14,447 | 1,100 | 14,552 |
| E 製造業 | 42,680 | 604,086 | 20,536 | 48,952 | 9,925 | 65,664 | 6,063 | 82,194 |
| 09 食料品製造業 | 1,793 | 61,077 | 539 | 1,394 | 355 | 2,401 | 302 | 4,201 |
| 10 飲料・たばこ・飼料製造業 | 157 | 2,495 | 45 | 104 | 39 | 266 | 42 | 590 |
| 11 繊維工業 | 3,820 | 28,075 | 2,372 | 5,440 | 804 | 5,242 | 393 | 5,279 |
| 12 木材・木製品製造業(家具を除く) | 569 | 4,666 | 335 | 777 | 114 | 736 | 69 | 897 |
| 13 家具・装備品製造業 | 1,349 | 13,791 | 788 | 1,800 | 325 | 2,121 | 157 | 2,088 |
| 14 パルプ・紙・紙加工品製造業 | 1,459 | 18,262 | 633 | 1,592 | 353 | 2,338 | 233 | 3,204 |
| 15 印刷・同関連業 | 3,403 | 35,983 | 1,824 | 4,338 | 718 | 4,779 | 431 | 5,946 |
| 16 化学工業 | 1,145 | 45,570 | 281 | 678 | 213 | 1,448 | 207 | 2,907 |
| 17 石油製品・石炭製品製造業 | 92 | 1,494 | 25 | 59 | 33 | 220 | 20 | 255 |
| 18 プラスチック製品製造業(別掲を除く) | 3,042 | 39,873 | 1,207 | 3,041 | 798 | 5,323 | 552 | 7,556 |
| 19 ゴム製品製造業 | 651 | 7,906 | 305 | 776 | 178 | 1,135 | 88 | 1,185 |
| 20 なめし革・同製品・毛皮製造業 | 650 | 3,937 | 419 | 951 | 116 | 768 | 80 | 1,045 |
| 21 窯業・土石製品製造業 | 677 | 8,783 | 274 | 629 | 178 | 1,154 | 117 | 1,595 |
| 22 鉄鋼業 | 1,314 | 22,620 | 554 | 1,306 | 299 | 2,019 | 205 | 2,767 |
| 23 非鉄金属製造業 | 644 | 10,934 | 297 | 682 | 152 | 988 | 92 | 1,203 |
| 24 金属製品製造業 | 8,709 | 84,004 | 4,322 | 10,375 | 2,187 | 14,553 | 1,228 | 16,521 |
| 25 はん用機械器具製造業 | 2,174 | 39,427 | 1,052 | 2,509 | 490 | 3,213 | 316 | 4,305 |
| 26 生産用機械器具製造業 | 4,484 | 59,171 | 2,233 | 5,379 | 1,093 | 7,219 | 574 | 7,671 |
| 27 業務用機械器具製造業 | 723 | 11,289 | 297 | 748 | 176 | 1,160 | 104 | 1,358 |
| 28 電子部品・デバイス・電子回路製造業 | 445 | 9,753 | 164 | 395 | 108 | 725 | 75 | 1,007 |
| 29 電気機械器具製造業 | 1,830 | 36,112 | 710 | 1,727 | 436 | 2,923 | 306 | 4,173 |
| 30 情報通信機械器具製造業 | 155 | 11,190 | 53 | 123 | 27 | 183 | 28 | 376 |
| 31 輸送用機械器具製造業 | 1,090 | 29,385 | 446 | 1,072 | 254 | 1,681 | 175 | 2,415 |
| 32 その他の製造業 | 2,277 | 17,781 | 1,350 | 3,027 | 472 | 3,023 | 265 | 3,594 |
| F 電気・ガス・熱供給・水道業 | 229 | 12,504 | 52 | 99 | 45 | 315 | 57 | 744 |
| 33 電気業 | 48 | 5,552 | 9 | 21 | 5 | 34 | 6 | 87 |
| 34 ガス業 | 24 | 4,332 | 9 | 11 | 4 | 27 | 1 | 19 |
| 35 熱供給業 | 17 | 95 | 8 | 12 | 2 | 12 | 5 | 71 |
| 36 水道業 | 139 | 2,513 | 26 | 55 | 34 | 242 | 44 | 555 |
| G 情報通信業 | 5,842 | 139,601 | 2,514 | 5,614 | 1,171 | 7,741 | 839 | 11,249 |
| 37 通信業 | 266 | 16,305 | 79 | 178 | 54 | 363 | 43 | 583 |
| 38 放送業 | 147 | 4,695 | 71 | 207 | 27 | 172 | 9 | 118 |
| 39 情報サービス業 | 3,380 | 93,475 | 1,248 | 2,726 | 637 | 4,229 | 555 | 7,515 |
| 40 インターネット附随サービス業 | 528 | 6,307 | 272 | 570 | 111 | 746 | 66 | 869 |
| 41 映像・音声・文字情報制作業 | 1,511 | 18,792 | 836 | 1,918 | 340 | 2,219 | 166 | 2,164 |
| H 運輸業, 郵便業 | 10,489 | 256,896 | 3,568 | 6,492 | 1,704 | 11,700 | 1,956 | 27,369 |
| 42 鉄道業 | 203 | 25,241 | 8 | 20 | 25 | 180 | 29 | 434 |
| 43 道路旅客運送業 | 2,029 | 33,553 | 1,598 | 1,942 | 45 | 311 | 56 | 765 |
| 44 道路貨物運送業 | 5,129 | 124,543 | 1,010 | 2,224 | 957 | 6,658 | 1,249 | 17,469 |
| 45 水運業 | 168 | 2,546 | 52 | 121 | 38 | 257 | 32 | 453 |
| 46 航空運輸業 | 114 | 4,115 | 21 | 55 | 33 | 234 | 32 | 430 |
| 47 倉庫業 | 1,143 | 18,860 | 398 | 955 | 232 | 1,543 | 211 | 2,945 |
| 48 運輸に附帯するサービス業 | 1,662 | 35,848 | 477 | 1,168 | 371 | 2,492 | 343 | 4,825 |
| 49 郵便業(信書便事業を含む) | 31 | 11,950 | 1 | 1 | 1 | 9 | 2 | 22 |

資料 総務省「平成26年経済センサス-基礎調査」
総務省・経済産業省「平成28年経済センサス-活動調査」

民営事業所数及び従業者数

| 20 ～ 29 人 | | 30 ～ 49 人 | | 50 ～ 99 人 | | 100 ～ 199 人 | | 200 ～ 299 人 | | 300 人以上 | | 出向・派遣 従業者のみ の事業所数 | 産業分類 番号 |
|-----------|---------|-----------|---------|-----------|---------|-------------|---------|-------------|---------|---------|---------|-------------------------|------------|
| 事業所数 | 従業者数 | 事業所数 | 従業者数 | 事業所数 | 従業者数 | 事業所数 | 従業者数 | 事業所数 | 従業者数 | 事業所数 | 従業者数 | | |
| 17,994 | 426,875 | 12,621 | 476,214 | 8,078 | 552,546 | 3,217 | 435,788 | 832 | 202,159 | 1,060 | 685,350 | 1,725 | A～R |
| 18,039 | 429,026 | 13,042 | 492,352 | 7,991 | 546,597 | 3,080 | 418,158 | 841 | 203,957 | 1,035 | 661,931 | 2,025 | A～R |
| 18 | 445 | 6 | 243 | 3 | 179 | 1 | 111 | - | - | - | - | 2 | A |
| 17 | 421 | 6 | 243 | 3 | 179 | 1 | 111 | - | - | - | - | 2 | 01 |
| 1 | 24 | - | - | - | - | - | - | - | - | - | - | - | 02 |
| - | - | 1 | 44 | - | - | - | - | - | - | - | - | - | B |
| - | - | 1 | 44 | - | - | - | - | - | - | - | - | - | 03 |
| - | - | - | - | - | - | - | - | - | - | - | - | - | 04 |
| 1 | 20 | - | - | 1 | 53 | - | - | - | - | - | - | - | C |
| 1 | 20 | - | - | 1 | 53 | - | - | - | - | - | - | - | 05 |
| 825 | 19,398 | 607 | 22,839 | 316 | 21,540 | 117 | 15,686 | 24 | 6,099 | 32 | 19,616 | 46 | D |
| 317 | 7,420 | 229 | 8,747 | 129 | 8,774 | 60 | 8,013 | 9 | 2,245 | 22 | 14,328 | 23 | 06 |
| 197 | 4,632 | 145 | 5,361 | 53 | 3,531 | 8 | 1,076 | - | - | - | - | 9 | 07 |
| 311 | 7,346 | 233 | 8,731 | 134 | 9,235 | 49 | 6,597 | 15 | 3,854 | 10 | 5,288 | 14 | 08 |
| 2,436 | 58,668 | 1,707 | 65,622 | 1,221 | 82,850 | 438 | 59,388 | 121 | 29,296 | 157 | 111,452 | 76 | E |
| 162 | 3,933 | 163 | 6,285 | 134 | 9,309 | 77 | 10,468 | 29 | 7,001 | 27 | 16,085 | 5 | 09 |
| 13 | 334 | 9 | 337 | 6 | 411 | 3 | 453 | - | - | - | - | - | 10 |
| 105 | 2,557 | 79 | 3,069 | 46 | 3,006 | 15 | 1,836 | 4 | 963 | 2 | 683 | - | 11 |
| 20 | 485 | 20 | 712 | 6 | 381 | 4 | 678 | - | - | - | - | 1 | 12 |
| 37 | 905 | 22 | 821 | 12 | 827 | 5 | 854 | 1 | 201 | 1 | 4,174 | 1 | 13 |
| 98 | 2,396 | 73 | 2,835 | 45 | 3,096 | 15 | 1,871 | 1 | 201 | 2 | 729 | 6 | 14 |
| 177 | 4,264 | 127 | 4,921 | 87 | 5,815 | 23 | 3,190 | 6 | 1,483 | 3 | 1,247 | 7 | 15 |
| 135 | 3,291 | 108 | 4,183 | 100 | 6,591 | 48 | 6,695 | 13 | 3,243 | 28 | 16,534 | 12 | 16 |
| 4 | 107 | 3 | 115 | 1 | 72 | - | - | 1 | 276 | 1 | 390 | 4 | 17 |
| 203 | 4,868 | 149 | 5,738 | 93 | 6,287 | 24 | 3,321 | 7 | 1,686 | 4 | 2,053 | 5 | 18 |
| 31 | 739 | 19 | 713 | 20 | 1,305 | 6 | 746 | 1 | 220 | 2 | 1,087 | 1 | 19 |
| 17 | 404 | 15 | 564 | 3 | 205 | - | - | - | - | - | - | - | 20 |
| 47 | 1,138 | 26 | 988 | 23 | 1,603 | 7 | 1,046 | 1 | 267 | 1 | 363 | 3 | 21 |
| 84 | 2,016 | 73 | 2,708 | 64 | 4,327 | 16 | 2,303 | 8 | 1,988 | 7 | 3,186 | 4 | 22 |
| 39 | 925 | 21 | 790 | 21 | 1,478 | 13 | 1,822 | 1 | 268 | 4 | 2,778 | 4 | 23 |
| 479 | 11,496 | 274 | 10,658 | 160 | 11,072 | 39 | 4,947 | 7 | 1,612 | 6 | 2,770 | 7 | 24 |
| 121 | 2,901 | 82 | 3,172 | 68 | 4,610 | 22 | 3,017 | 7 | 1,766 | 15 | 13,934 | 1 | 25 |
| 233 | 5,540 | 168 | 6,560 | 118 | 8,005 | 36 | 4,826 | 9 | 2,285 | 15 | 11,686 | 5 | 26 |
| 67 | 1,623 | 31 | 1,151 | 28 | 1,907 | 15 | 2,027 | 4 | 941 | 1 | 374 | - | 27 |
| 29 | 664 | 31 | 1,145 | 16 | 1,209 | 12 | 1,683 | 3 | 713 | 5 | 2,212 | 2 | 28 |
| 138 | 3,311 | 96 | 3,662 | 84 | 5,467 | 31 | 4,185 | 8 | 1,976 | 15 | 8,688 | 6 | 29 |
| 11 | 273 | 10 | 360 | 13 | 933 | 4 | 589 | 1 | 248 | 8 | 8,105 | - | 30 |
| 87 | 2,103 | 52 | 2,030 | 43 | 2,885 | 16 | 1,916 | 7 | 1,497 | 9 | 13,786 | 1 | 31 |
| 96 | 2,329 | 55 | 2,075 | 29 | 1,994 | 7 | 915 | 1 | 236 | 1 | 588 | 1 | 32 |
| 14 | 341 | 15 | 592 | 23 | 1,545 | 8 | 1,029 | 5 | 1,201 | 5 | 6,638 | 5 | F |
| - | - | 8 | 316 | 13 | 896 | 5 | 690 | 1 | 265 | 1 | 3,243 | - | 33 |
| - | - | 1 | 33 | 1 | 59 | 1 | 101 | 3 | 687 | 4 | 3,395 | - | 34 |
| - | - | - | - | - | - | - | - | - | - | - | - | 2 | 35 |
| 14 | 341 | 6 | 243 | 9 | 590 | 2 | 238 | 1 | 249 | - | - | 3 | 36 |
| 348 | 8,338 | 363 | 13,733 | 270 | 18,510 | 158 | 21,138 | 49 | 12,223 | 66 | 41,055 | 64 | G |
| 21 | 511 | 22 | 805 | 12 | 804 | 9 | 1,224 | 6 | 1,512 | 10 | 10,325 | 10 | 37 |
| 3 | 77 | 7 | 269 | 5 | 316 | 2 | 317 | 1 | 243 | 5 | 2,976 | 17 | 38 |
| 243 | 5,814 | 255 | 9,675 | 215 | 14,684 | 122 | 16,198 | 35 | 8,797 | 45 | 23,837 | 25 | 39 |
| 26 | 621 | 27 | 1,030 | 8 | 572 | 8 | 1,177 | 3 | 722 | - | - | 7 | 40 |
| 55 | 1,315 | 52 | 1,954 | 30 | 2,134 | 17 | 2,222 | 4 | 949 | 6 | 3,917 | 5 | 41 |
| 1,026 | 24,312 | 998 | 38,130 | 691 | 47,839 | 312 | 42,965 | 88 | 21,130 | 62 | 36,959 | 84 | H |
| 15 | 350 | 28 | 1,103 | 41 | 3,071 | 26 | 3,777 | 9 | 2,184 | 21 | 14,122 | 1 | 42 |
| 30 | 701 | 60 | 2,302 | 113 | 8,459 | 93 | 12,710 | 22 | 5,147 | 3 | 1,216 | 9 | 43 |
| 679 | 16,105 | 655 | 25,065 | 397 | 26,710 | 120 | 15,991 | 30 | 7,246 | 13 | 7,075 | 19 | 44 |
| 17 | 390 | 14 | 524 | 8 | 487 | 2 | 314 | - | - | - | - | 5 | 45 |
| 6 | 143 | 8 | 329 | 5 | 346 | 5 | 765 | 1 | 202 | 3 | 1,611 | - | 46 |
| 106 | 2,518 | 96 | 3,558 | 45 | 3,129 | 22 | 2,944 | 4 | 921 | 1 | 347 | 28 | 47 |
| 172 | 4,084 | 137 | 5,249 | 78 | 5,344 | 41 | 5,887 | 13 | 3,075 | 8 | 3,724 | 22 | 48 |
| - | - | - | - | 2 | 122 | 3 | 577 | 9 | 2,355 | 13 | 8,864 | - | 49 |

4-2

産業中分類、従業者規模別

| 産業中分類 | 総数 | | 1～4人 | | 5～9人 | | 10～19人 | |
|----------------------------|--------|-----------|--------|---------|--------|---------|--------|---------|
| | 事業所数 | 従業者数 | 事業所数 | 従業者数 | 事業所数 | 従業者数 | 事業所数 | 従業者数 |
| | 所 人 | | | | | | | |
| I 卸売業、小売業 | 99,597 | 1,002,387 | 54,282 | 122,878 | 20,952 | 137,107 | 13,190 | 180,051 |
| 50 各種商品卸売業 | 103 | 2,321 | 36 | 89 | 24 | 158 | 16 | 211 |
| 51 繊維・衣服等卸売業 | 4,343 | 50,547 | 2,325 | 5,455 | 931 | 6,087 | 567 | 7,592 |
| 52 飲食料品卸売業 | 4,832 | 62,110 | 2,100 | 5,239 | 1,176 | 7,694 | 777 | 10,446 |
| 53 建築材料、鉱物・金属材料等卸売業 | 8,165 | 86,669 | 3,646 | 9,177 | 2,200 | 14,606 | 1,301 | 17,454 |
| 54 機械器具卸売業 | 9,576 | 139,704 | 4,017 | 10,195 | 2,544 | 16,852 | 1,563 | 21,062 |
| 55 その他の卸売業 | 9,015 | 113,403 | 4,513 | 10,747 | 2,001 | 13,134 | 1,232 | 16,601 |
| 56 各種商品小売業 | 186 | 31,329 | 26 | 60 | 13 | 98 | 18 | 244 |
| 57 織物・衣服・身の回り品小売業 | 11,020 | 57,757 | 7,060 | 15,933 | 2,627 | 16,693 | 719 | 9,348 |
| 58 飲食料品小売業 | 18,557 | 221,566 | 9,755 | 21,368 | 2,622 | 17,337 | 3,370 | 48,210 |
| 59 機械器具小売業 | 8,089 | 53,359 | 5,301 | 11,522 | 1,344 | 8,592 | 833 | 11,675 |
| 60 その他の小売業 | 22,782 | 154,109 | 13,815 | 29,685 | 4,897 | 32,066 | 2,449 | 32,607 |
| 61 無店舗小売業 | 2,825 | 28,581 | 1,628 | 3,276 | 559 | 3,696 | 327 | 4,367 |
| J 金融業、保険業 | 5,442 | 124,950 | 1,683 | 3,923 | 834 | 5,512 | 1,192 | 17,040 |
| 62 銀行業 | 1,108 | 38,215 | 38 | 109 | 101 | 697 | 347 | 4,943 |
| 63 協同組織金融業 | 510 | 11,004 | 13 | 38 | 43 | 323 | 319 | 4,688 |
| 64 貸金業、クレジット業等非預金信用機関 | 512 | 11,393 | 282 | 656 | 82 | 532 | 55 | 806 |
| 65 金融商品取引業、商品先物取引業 | 323 | 6,436 | 134 | 289 | 46 | 318 | 54 | 763 |
| 66 補助的金融業等 | 168 | 3,514 | 54 | 131 | 44 | 301 | 23 | 294 |
| 67 保険業(保険媒介代理業、保険サービス業を含む) | 2,816 | 54,343 | 1,161 | 2,699 | 516 | 3,327 | 392 | 5,516 |
| K 不動産業、物品賃貸業 | 33,574 | 146,899 | 27,389 | 55,087 | 3,935 | 24,483 | 1,224 | 16,173 |
| 68 不動産取引業 | 5,761 | 30,537 | 4,094 | 9,289 | 1,184 | 7,430 | 304 | 3,905 |
| 69 不動産賃貸業・管理業 | 25,870 | 93,828 | 22,580 | 44,060 | 2,175 | 13,194 | 556 | 7,309 |
| 70 物品賃貸業 | 1,889 | 22,240 | 677 | 1,664 | 568 | 3,813 | 357 | 4,860 |
| L 学術研究、専門・技術サービス業 | 18,083 | 146,694 | 11,876 | 26,155 | 3,509 | 22,308 | 1,473 | 19,416 |
| 71 学術・開発研究機関 | 333 | 15,704 | 111 | 255 | 56 | 361 | 48 | 666 |
| 72 専門サービス業(他に分類されないもの) | 10,996 | 59,016 | 7,839 | 17,291 | 2,084 | 13,144 | 669 | 8,747 |
| 73 広告業 | 866 | 12,665 | 381 | 947 | 201 | 1,317 | 141 | 1,870 |
| 74 技術サービス業(他に分類されないもの) | 5,874 | 59,250 | 3,535 | 7,643 | 1,167 | 7,480 | 612 | 8,099 |
| M 宿泊業、飲食サービス業 | 52,979 | 415,766 | 31,773 | 65,797 | 9,763 | 63,873 | 6,198 | 84,675 |
| 75 宿泊業 | 1,147 | 29,447 | 363 | 821 | 203 | 1,381 | 248 | 3,474 |
| 76 飲食店 | 47,739 | 342,991 | 29,682 | 60,893 | 8,415 | 54,766 | 5,184 | 71,059 |
| 77 持ち帰り・配達飲食サービス業 | 4,009 | 42,787 | 1,670 | 3,979 | 1,136 | 7,662 | 760 | 10,066 |
| N 生活関連サービス業、娯楽業 | 29,366 | 169,344 | 21,917 | 42,953 | 3,923 | 25,083 | 1,839 | 24,514 |
| 78 洗濯・理容・美容・浴場業 | 21,241 | 76,007 | 17,689 | 33,740 | 2,335 | 14,644 | 724 | 9,347 |
| 79 その他の生活関連サービス業 | 4,442 | 32,664 | 2,766 | 6,159 | 937 | 6,002 | 408 | 5,428 |
| 80 娯楽業 | 3,672 | 60,617 | 1,457 | 3,044 | 647 | 4,409 | 706 | 9,721 |
| O 教育、学習支援業 | 11,546 | 143,651 | 6,688 | 12,019 | 1,983 | 13,307 | 1,283 | 17,314 |
| 81 学校教育 | 1,366 | 83,636 | 88 | 191 | 98 | 698 | 260 | 3,841 |
| 82 その他の教育、学習支援業 | 10,180 | 60,015 | 6,600 | 11,828 | 1,885 | 12,609 | 1,023 | 13,473 |
| P 医療、福祉 | 34,357 | 574,571 | 11,538 | 27,790 | 9,904 | 66,964 | 6,940 | 92,138 |
| 83 医療業 | 21,903 | 323,297 | 9,381 | 22,141 | 7,009 | 47,030 | 3,681 | 47,161 |
| 84 保健衛生 | 178 | 4,838 | 77 | 143 | 27 | 188 | 18 | 244 |
| 85 社会保険・社会福祉・介護事業 | 12,229 | 245,972 | 2,068 | 5,472 | 2,850 | 19,620 | 3,229 | 44,571 |
| Q 複合サービス事業 | 1,380 | 21,080 | 248 | 823 | 850 | 5,441 | 198 | 2,445 |
| 86 郵便局 | 1,097 | 17,290 | 205 | 741 | 776 | 4,871 | 62 | 739 |
| 87 協同組合(他に分類されないもの) | 283 | 3,790 | 43 | 82 | 74 | 570 | 136 | 1,706 |
| R サービス業(他に分類されないもの) | 21,982 | 409,812 | 12,837 | 26,688 | 3,418 | 22,252 | 2,224 | 30,151 |
| 88 廃棄物処理業 | 864 | 11,315 | 242 | 619 | 225 | 1,529 | 216 | 2,874 |
| 89 自動車整備業 | 2,667 | 13,125 | 1,922 | 4,171 | 473 | 2,997 | 168 | 2,209 |
| 90 機械等修理業(別掲を除く) | 2,053 | 20,147 | 1,145 | 2,310 | 419 | 2,746 | 272 | 3,695 |
| 91 職業紹介・労働者派遣業 | 1,434 | 92,016 | 345 | 856 | 248 | 1,641 | 229 | 3,133 |
| 92 その他の事業サービス業 | 6,598 | 239,685 | 2,359 | 5,377 | 1,187 | 7,945 | 1,001 | 13,803 |
| 93 政治・経済・文化団体 | 2,648 | 14,579 | 1,893 | 3,578 | 326 | 2,074 | 201 | 2,646 |
| 94 宗教 | 5,329 | 16,089 | 4,703 | 9,370 | 457 | 2,751 | 87 | 1,125 |
| 95 その他のサービス業 | 295 | 2,013 | 171 | 291 | 65 | 447 | 38 | 518 |

民営事業所数及び従業者数（続）

| 20 ～ 29 人 | | 30 ～ 49 人 | | 50 ～ 99 人 | | 100 ～ 199 人 | | 200 ～ 299 人 | | 300 人以上 | | 出向・派遣 従業者のみ の事業所数 | 産業分類 番号 |
|-----------|---------|-----------|---------|-----------|---------|-------------|---------|-------------|--------|---------|---------|-------------------------|------------|
| 事業所数 | 従業者数 | 事業所数 | 従業者数 | 事業所数 | 従業者数 | 事業所数 | 従業者数 | 事業所数 | 従業者数 | 事業所数 | 従業者数 | | |
| 4,813 | 113,395 | 2,928 | 109,990 | 1,781 | 122,249 | 746 | 100,673 | 146 | 35,306 | 141 | 80,738 | 618 | I |
| 7 | 151 | 9 | 361 | 2 | 135 | 7 | 996 | 1 | 220 | - | - | 1 | 50 |
| 202 | 4,774 | 151 | 5,593 | 87 | 5,880 | 42 | 5,654 | 13 | 3,095 | 12 | 6,417 | 13 | 51 |
| 304 | 7,246 | 233 | 8,833 | 135 | 9,237 | 48 | 6,432 | 9 | 2,196 | 11 | 4,787 | 39 | 52 |
| 457 | 10,880 | 314 | 11,796 | 154 | 10,176 | 45 | 6,161 | 5 | 1,252 | 10 | 5,167 | 33 | 53 |
| 555 | 13,164 | 418 | 15,852 | 274 | 18,809 | 107 | 13,895 | 25 | 6,062 | 32 | 23,813 | 41 | 54 |
| 477 | 11,358 | 393 | 14,658 | 229 | 15,434 | 78 | 10,620 | 24 | 5,687 | 27 | 15,164 | 41 | 55 |
| 2 | 50 | 8 | 317 | 19 | 1,435 | 36 | 5,543 | 33 | 8,213 | 30 | 15,369 | 1 | 56 |
| 161 | 3,742 | 113 | 4,238 | 55 | 3,694 | 15 | 2,109 | 4 | 926 | 2 | 1,074 | 264 | 57 |
| 1,381 | 32,031 | 572 | 21,333 | 501 | 35,415 | 300 | 40,016 | 17 | 3,992 | 4 | 1,864 | 35 | 58 |
| 373 | 8,775 | 149 | 5,678 | 55 | 3,580 | 11 | 1,718 | 5 | 1,230 | 1 | 589 | 17 | 59 |
| 783 | 18,582 | 464 | 17,368 | 201 | 13,832 | 42 | 5,622 | 9 | 2,149 | 4 | 2,198 | 118 | 60 |
| 108 | 2,576 | 100 | 3,790 | 66 | 4,389 | 15 | 1,907 | 1 | 284 | 8 | 4,296 | 13 | 61 |
| 638 | 15,388 | 607 | 22,707 | 285 | 18,594 | 88 | 11,789 | 31 | 7,571 | 31 | 22,426 | 53 | J |
| 236 | 5,757 | 243 | 8,971 | 86 | 5,400 | 24 | 3,019 | 6 | 1,439 | 10 | 7,880 | 17 | 62 |
| 99 | 2,259 | 15 | 538 | 9 | 639 | 6 | 938 | 2 | 463 | 3 | 1,118 | 1 | 63 |
| 11 | 265 | 19 | 709 | 25 | 1,832 | 15 | 2,012 | 9 | 2,256 | 5 | 2,325 | 9 | 64 |
| 23 | 557 | 27 | 1,043 | 22 | 1,490 | 9 | 1,142 | 2 | 521 | 1 | 313 | 5 | 65 |
| 14 | 343 | 12 | 439 | 7 | 470 | 5 | 648 | 2 | 565 | 1 | 323 | 6 | 66 |
| 255 | 6,207 | 291 | 11,007 | 136 | 8,763 | 29 | 4,030 | 10 | 2,327 | 11 | 10,467 | 15 | 67 |
| 354 | 8,373 | 241 | 9,008 | 151 | 10,195 | 66 | 9,788 | 19 | 4,604 | 19 | 9,188 | 176 | K |
| 70 | 1,671 | 40 | 1,525 | 34 | 2,336 | 11 | 1,584 | 2 | 472 | 6 | 2,325 | 16 | 68 |
| 169 | 4,002 | 114 | 4,252 | 70 | 4,807 | 42 | 6,278 | 16 | 3,865 | 11 | 6,061 | 137 | 69 |
| 115 | 2,700 | 87 | 3,231 | 46 | 2,977 | 13 | 1,926 | 1 | 267 | 2 | 802 | 23 | 70 |
| 465 | 11,068 | 323 | 12,031 | 229 | 16,150 | 91 | 12,996 | 30 | 7,315 | 33 | 19,255 | 54 | L |
| 28 | 665 | 15 | 551 | 30 | 2,293 | 18 | 2,723 | 9 | 2,070 | 12 | 6,120 | 6 | 71 |
| 178 | 4,193 | 99 | 3,649 | 60 | 4,070 | 26 | 3,496 | 4 | 1,037 | 6 | 3,389 | 31 | 72 |
| 51 | 1,191 | 46 | 1,688 | 30 | 2,124 | 7 | 948 | 3 | 755 | 3 | 1,825 | 3 | 73 |
| 208 | 5,019 | 163 | 6,143 | 109 | 7,663 | 40 | 5,829 | 14 | 3,453 | 12 | 7,921 | 14 | 74 |
| 2,639 | 62,531 | 1,676 | 62,552 | 646 | 42,765 | 78 | 9,676 | 22 | 5,238 | 34 | 18,659 | 150 | M |
| 110 | 2,609 | 76 | 2,883 | 48 | 3,168 | 17 | 2,075 | 9 | 2,131 | 21 | 10,905 | 52 | 75 |
| 2,303 | 54,559 | 1,465 | 54,739 | 545 | 35,968 | 48 | 5,943 | 5 | 1,204 | 6 | 3,860 | 86 | 76 |
| 219 | 5,209 | 131 | 4,787 | 53 | 3,629 | 13 | 1,658 | 8 | 1,903 | 7 | 3,894 | 12 | 77 |
| 604 | 14,358 | 483 | 18,276 | 294 | 19,876 | 73 | 10,043 | 10 | 2,393 | 13 | 11,848 | 210 | N |
| 160 | 3,826 | 133 | 5,035 | 56 | 3,704 | 21 | 2,904 | 3 | 660 | 3 | 2,147 | 117 | 78 |
| 111 | 2,608 | 73 | 2,764 | 60 | 4,124 | 14 | 2,030 | 4 | 972 | 5 | 2,577 | 64 | 79 |
| 333 | 7,924 | 277 | 10,477 | 178 | 12,048 | 38 | 5,109 | 3 | 761 | 5 | 7,124 | 28 | 80 |
| 537 | 12,954 | 478 | 17,881 | 262 | 18,022 | 97 | 13,132 | 34 | 8,318 | 38 | 30,704 | 146 | O |
| 266 | 6,550 | 314 | 11,802 | 191 | 13,235 | 81 | 11,046 | 24 | 5,906 | 37 | 30,367 | 7 | 81 |
| 271 | 6,404 | 164 | 6,079 | 71 | 4,787 | 16 | 2,086 | 10 | 2,412 | 1 | 337 | 139 | 82 |
| 2,410 | 57,609 | 1,739 | 65,281 | 1,081 | 74,559 | 377 | 50,296 | 105 | 25,178 | 176 | 114,756 | 87 | P |
| 704 | 16,591 | 421 | 15,798 | 253 | 18,083 | 170 | 24,525 | 88 | 21,065 | 167 | 110,903 | 29 | 83 |
| 7 | 169 | 13 | 489 | 20 | 1,363 | 12 | 1,551 | 1 | 259 | 1 | 432 | 2 | 84 |
| 1,697 | 40,804 | 1,302 | 48,897 | 808 | 55,113 | 195 | 24,220 | 16 | 3,854 | 8 | 3,421 | 56 | 85 |
| 17 | 407 | 7 | 255 | 13 | 935 | 21 | 3,224 | 16 | 4,088 | 8 | 3,462 | 2 | Q |
| 5 | 115 | 4 | 133 | 2 | 157 | 19 | 2,984 | 16 | 4,088 | 8 | 3,462 | - | 86 |
| 12 | 292 | 3 | 122 | 11 | 778 | 2 | 240 | - | - | - | - | 2 | 87 |
| 894 | 21,421 | 863 | 33,168 | 724 | 50,736 | 409 | 56,224 | 141 | 33,997 | 220 | 135,175 | 252 | R |
| 77 | 1,834 | 66 | 2,419 | 28 | 1,828 | 2 | 212 | - | - | - | - | 8 | 88 |
| 51 | 1,197 | 31 | 1,109 | 17 | 1,027 | 3 | 415 | - | - | - | - | 2 | 89 |
| 69 | 1,623 | 70 | 2,692 | 47 | 3,173 | 12 | 1,633 | 2 | 426 | 4 | 1,849 | 13 | 90 |
| 108 | 2,586 | 130 | 5,049 | 152 | 10,801 | 100 | 13,842 | 43 | 10,280 | 73 | 43,828 | 6 | 91 |
| 505 | 12,205 | 502 | 19,475 | 447 | 31,740 | 281 | 38,612 | 90 | 21,980 | 142 | 88,548 | 84 | 92 |
| 53 | 1,266 | 42 | 1,612 | 20 | 1,343 | 5 | 684 | 2 | 426 | 1 | 950 | 105 | 93 |
| 20 | 463 | 14 | 521 | 10 | 629 | 4 | 586 | 3 | 644 | - | - | 31 | 94 |
| 10 | 227 | 5 | 176 | 2 | 114 | 2 | 240 | - | - | - | - | 2 | 95 |

4-3

市区町村、産業大分類別民営

1) 平成26年は、7月1日現在。平成28年は、6月1日現在。

| 市区町村 | A~R | | A | | B | | C | | D | |
|-------|-------------|-----------|--------|-------|------|------|--------------|------|--------|---------|
| | 全産業(S公務を除く) | | 農業, 林業 | | 漁業 | | 鉱業, 採石業, 採取業 | | 建設業 | |
| | 事業所数 | 従業者数 | 事業所数 | 従業者数 | 事業所数 | 従業者数 | 事業所数 | 従業者数 | 事業所数 | 従業者数 |
| 平成26年 | 413,110 | 4,487,792 | 296 | 2,376 | 6 | 72 | 18 | 128 | 26,402 | 237,157 |
| 平成28年 | 392,940 | 4,393,139 | 286 | 2,360 | 5 | 63 | 13 | 132 | 25,089 | 222,338 |
| 大阪市地域 | 179,252 | 2,209,412 | 50 | 447 | - | - | 5 | 32 | 8,829 | 115,531 |
| 三島地域 | 34,817 | 407,557 | 36 | 334 | - | - | 2 | 57 | 2,699 | 20,749 |
| 豊能地域 | 21,582 | 212,415 | 37 | 226 | - | - | 2 | 15 | 1,451 | 10,051 |
| 北河内地域 | 37,161 | 393,074 | 28 | 219 | - | - | - | - | 3,030 | 18,992 |
| 中河内地域 | 38,852 | 365,829 | 33 | 217 | - | - | - | - | 2,432 | 14,730 |
| 南河内地域 | 19,841 | 180,592 | 33 | 320 | - | - | 1 | 5 | 1,649 | 8,938 |
| 泉北地域 | 40,505 | 424,988 | 36 | 384 | - | - | - | - | 3,301 | 23,647 |
| 泉南地域 | 20,930 | 199,272 | 33 | 213 | 5 | 63 | 3 | 23 | 1,698 | 9,700 |
| 大阪市 | 179,252 | 2,209,412 | 50 | 447 | - | - | 5 | 32 | 8,829 | 115,531 |
| 都島区 | 4,981 | 43,462 | 2 | 13 | - | - | 1 | 6 | 326 | 2,918 |
| 福島区 | 4,861 | 56,374 | - | - | - | - | - | - | 195 | 2,542 |
| 此花区 | 2,650 | 44,548 | 1 | 111 | - | - | 2 | 23 | 243 | 2,401 |
| 西区 | 9,969 | 148,280 | 1 | 10 | - | - | - | - | 490 | 11,605 |
| 港区 | 3,982 | 39,787 | - | - | - | - | - | - | 333 | 3,405 |
| 大正区 | 3,250 | 28,894 | - | - | - | - | - | - | 280 | 2,446 |
| 天王寺区 | 6,051 | 64,446 | 1 | 2 | - | - | - | - | 175 | 1,831 |
| 浪速区 | 5,463 | 67,204 | - | - | - | - | - | - | 263 | 4,085 |
| 西淀川区 | 4,170 | 48,219 | 1 | 5 | - | - | - | - | 327 | 3,111 |
| 東淀川区 | 5,176 | 49,182 | 2 | 16 | - | - | - | - | 384 | 2,808 |
| 東成区 | 4,735 | 40,666 | 1 | 9 | - | - | - | - | 174 | 1,297 |
| 生野区 | 7,460 | 46,796 | - | - | - | - | - | - | 311 | 1,584 |
| 旭区 | 3,418 | 24,777 | - | - | - | - | - | - | 232 | 1,427 |
| 城東区 | 5,524 | 48,358 | - | - | - | - | - | - | 359 | 2,601 |
| 阿倍野区 | 5,668 | 60,609 | 1 | 4 | - | - | - | - | 220 | 2,534 |
| 住吉区 | 5,215 | 42,275 | 5 | 18 | - | - | - | - | 381 | 2,292 |
| 東住吉区 | 5,683 | 43,070 | 2 | 3 | - | - | - | - | 426 | 2,466 |
| 西成区 | 5,291 | 40,883 | 1 | 3 | - | - | - | - | 235 | 1,793 |
| 淀川区 | 11,478 | 149,802 | 6 | 41 | - | - | - | - | 715 | 10,008 |
| 鶴見区 | 3,857 | 36,183 | 2 | 15 | - | - | - | - | 335 | 2,422 |
| 住之江区 | 5,187 | 68,005 | 3 | 15 | - | - | - | - | 329 | 2,882 |
| 平野区 | 7,592 | 63,886 | 7 | 69 | - | - | 1 | 1 | 501 | 3,232 |
| 北区 | 26,275 | 452,361 | 4 | 10 | - | - | 1 | 2 | 793 | 23,399 |
| 中央区 | 31,316 | 501,345 | 10 | 103 | - | - | - | - | 802 | 20,442 |
| 堺市 | 28,733 | 314,806 | 22 | 201 | - | - | - | - | 2,426 | 18,495 |
| 堺区 | 8,026 | 91,790 | 4 | 71 | - | - | - | - | 525 | 5,315 |
| 中区 | 3,991 | 40,599 | 5 | 59 | - | - | - | - | 429 | 2,819 |
| 東区 | 2,248 | 18,379 | 3 | 16 | - | - | - | - | 169 | 773 |
| 西区 | 5,011 | 63,115 | 3 | 22 | - | - | - | - | 473 | 3,682 |
| 南区 | 2,870 | 32,800 | 5 | 29 | - | - | - | - | 233 | 1,529 |
| 北区 | 4,797 | 46,266 | 2 | 4 | - | - | - | - | 405 | 2,770 |
| 美原区 | 1,790 | 21,857 | - | - | - | - | - | - | 192 | 1,607 |

資料 総務省「平成26年経済センサス-基礎調査」
総務省・経済産業省「平成28年経済センサス-活動調査」

事業所数及び従業者数

| E 製 造 業 | | F 電 気 ・ ガ ス ・ 熱 供 給 ・ 水 道 業 | | G 情 報 通 信 業 | | H 運 輸 業 , 郵 便 業 | |
|------------|---------|-----------------------------------|--------|----------------|---------|--------------------|---------|
| 事業所数 | 従業者数 | 事業所数 | 従業者数 | 事業所数 | 従業者数 | 事業所数 | 従業者数 |
| 46,050 | 653,151 | 219 | 15,206 | 6,152 | 147,515 | 11,077 | 263,757 |
| 42,680 | 604,086 | 229 | 12,504 | 5,842 | 139,601 | 10,489 | 256,896 |
| 16,574 | 199,334 | 78 | 8,458 | 4,688 | 126,711 | 4,151 | 104,350 |
| 2,047 | 46,069 | 30 | 720 | 314 | 3,957 | 1,173 | 33,545 |
| 1,563 | 26,564 | 14 | 314 | 169 | 2,517 | 456 | 12,359 |
| 3,876 | 76,745 | 30 | 412 | 175 | 2,778 | 932 | 24,734 |
| 9,437 | 111,462 | 19 | 714 | 153 | 1,234 | 1,209 | 26,340 |
| 2,375 | 31,896 | 17 | 354 | 68 | 307 | 353 | 8,339 |
| 4,473 | 77,790 | 23 | 1,275 | 190 | 1,445 | 1,513 | 29,326 |
| 2,335 | 34,226 | 18 | 257 | 85 | 652 | 702 | 17,903 |
| 16,574 | 199,334 | 78 | 8,458 | 4,688 | 126,711 | 4,151 | 104,350 |
| 404 | 3,406 | - | - | 74 | 966 | 85 | 1,628 |
| 373 | 3,656 | - | - | 126 | 3,829 | 97 | 2,658 |
| 249 | 8,810 | 7 | 49 | 22 | 795 | 234 | 9,083 |
| 705 | 6,160 | 3 | 832 | 508 | 14,787 | 251 | 4,352 |
| 523 | 3,572 | 1 | 1 | 18 | 1,257 | 338 | 7,633 |
| 479 | 6,173 | 2 | 17 | 5 | 43 | 199 | 3,148 |
| 459 | 4,106 | - | - | 67 | 718 | 31 | 2,495 |
| 334 | 4,526 | 1 | 59 | 91 | 2,758 | 91 | 2,646 |
| 1,011 | 16,304 | 1 | 4 | 15 | 454 | 219 | 4,818 |
| 343 | 7,162 | 1 | 7 | 62 | 418 | 143 | 2,770 |
| 1,006 | 8,602 | - | - | 39 | 389 | 60 | 1,021 |
| 1,962 | 14,207 | 1 | 35 | 28 | 89 | 97 | 1,661 |
| 304 | 2,638 | - | - | 14 | 135 | 58 | 1,036 |
| 874 | 7,592 | 5 | 219 | 33 | 347 | 152 | 3,471 |
| 268 | 4,106 | - | - | 44 | 352 | 47 | 1,975 |
| 220 | 1,685 | 1 | 131 | 30 | 357 | 82 | 1,101 |
| 701 | 6,326 | 1 | 35 | 24 | 102 | 111 | 1,933 |
| 610 | 6,160 | - | - | 7 | 59 | 76 | 2,297 |
| 1,056 | 17,244 | 9 | 94 | 478 | 10,347 | 187 | 8,168 |
| 551 | 7,002 | 3 | 24 | 12 | 40 | 152 | 2,531 |
| 437 | 8,777 | 7 | 357 | 34 | 996 | 617 | 14,229 |
| 1,818 | 17,087 | 1 | 5 | 22 | 123 | 128 | 2,062 |
| 814 | 17,542 | 21 | 3,969 | 1,465 | 44,152 | 285 | 12,960 |
| 1,073 | 16,491 | 13 | 2,620 | 1,470 | 43,198 | 411 | 8,674 |
| 3,030 | 57,669 | 15 | 889 | 138 | 1,250 | 1,094 | 19,557 |
| 796 | 18,881 | 4 | 520 | 52 | 743 | 263 | 6,514 |
| 497 | 6,128 | 1 | 28 | 20 | 137 | 178 | 2,355 |
| 132 | 1,864 | 1 | 3 | 4 | 4 | 55 | 421 |
| 519 | 14,367 | 7 | 330 | 15 | 95 | 237 | 5,016 |
| 228 | 3,135 | 2 | 8 | 16 | 74 | 162 | 1,782 |
| 358 | 4,398 | - | - | 29 | 190 | 111 | 1,689 |
| 500 | 8,896 | - | - | 2 | 7 | 88 | 1,780 |

4-3

市区町村、産業大分類別

| 市区町村 | I 卸売業，小売業 | | J 金融業，保険業 | | K 不動産業，物品賃貸業 | | L 学術研究， 専門・技術サービス業 | | M 宿泊業， 飲食サービス業 | |
|-------|--------------|-----------|--------------|---------|-----------------|---------|--------------------------|---------|----------------------|---------|
| | 事業所数 | 従業者数 | 事業所数 | 従業者数 | 事業所数 | 従業者数 | 事業所数 | 従業者数 | 事業所数 | 従業者数 |
| 平成26年 | 104,838 | 1,011,995 | 5,690 | 123,281 | 37,124 | 153,214 | 18,712 | 147,981 | 56,088 | 429,071 |
| 平成28年 | 99,597 | 1,002,387 | 5,442 | 124,950 | 33,574 | 146,899 | 18,083 | 146,694 | 52,979 | 415,766 |
| 大阪市地域 | 49,355 | 545,635 | 2,973 | 85,924 | 15,228 | 84,888 | 12,103 | 101,106 | 26,607 | 217,507 |
| 三島地域 | 8,759 | 92,773 | 411 | 7,010 | 3,694 | 14,030 | 1,211 | 13,139 | 4,229 | 35,666 |
| 豊能地域 | 5,003 | 46,968 | 273 | 5,158 | 2,277 | 7,632 | 675 | 4,946 | 2,879 | 22,503 |
| 北河内地域 | 8,432 | 74,891 | 459 | 6,537 | 3,157 | 10,991 | 1,009 | 10,665 | 5,201 | 39,061 |
| 中河内地域 | 8,733 | 78,703 | 369 | 6,230 | 2,759 | 9,297 | 806 | 4,257 | 4,128 | 26,013 |
| 南河内地域 | 4,532 | 36,003 | 205 | 2,787 | 2,090 | 5,531 | 510 | 2,768 | 2,270 | 16,660 |
| 泉北地域 | 9,478 | 86,436 | 487 | 7,422 | 2,864 | 9,230 | 1,215 | 7,106 | 5,201 | 38,876 |
| 泉南地域 | 5,305 | 40,978 | 265 | 3,882 | 1,505 | 5,300 | 554 | 2,707 | 2,464 | 19,480 |
| 大阪市 | 49,355 | 545,635 | 2,973 | 85,924 | 15,228 | 84,888 | 12,103 | 101,106 | 26,607 | 217,507 |
| 都島区 | 1,217 | 10,774 | 52 | 830 | 515 | 1,957 | 182 | 890 | 904 | 7,242 |
| 福島区 | 1,620 | 19,798 | 47 | 667 | 385 | 2,201 | 245 | 1,454 | 826 | 6,173 |
| 此花区 | 585 | 5,266 | 12 | 115 | 188 | 790 | 58 | 2,539 | 413 | 3,213 |
| 西港区 | 3,450 | 47,885 | 181 | 5,515 | 713 | 6,080 | 974 | 10,099 | 1,077 | 8,896 |
| 港区 | 994 | 7,431 | 30 | 449 | 269 | 1,174 | 84 | 900 | 544 | 2,875 |
| 大正区 | 800 | 5,602 | 22 | 299 | 207 | 740 | 57 | 806 | 511 | 2,298 |
| 天王寺区 | 1,687 | 14,485 | 68 | 1,450 | 563 | 3,305 | 507 | 2,594 | 934 | 9,424 |
| 浪速区 | 1,988 | 21,059 | 94 | 2,252 | 563 | 3,021 | 221 | 1,857 | 830 | 6,752 |
| 西淀川区 | 890 | 9,511 | 28 | 373 | 299 | 1,051 | 82 | 588 | 400 | 2,422 |
| 東淀川区 | 1,152 | 10,975 | 53 | 595 | 665 | 2,125 | 156 | 1,185 | 727 | 4,432 |
| 東成区 | 1,365 | 10,494 | 47 | 740 | 363 | 1,314 | 142 | 881 | 552 | 2,557 |
| 生野区 | 1,822 | 9,750 | 56 | 569 | 582 | 1,495 | 101 | 342 | 893 | 3,676 |
| 旭区 | 889 | 6,392 | 29 | 415 | 348 | 794 | 87 | 388 | 468 | 2,163 |
| 城東区 | 1,210 | 10,495 | 59 | 1,067 | 543 | 1,739 | 162 | 1,217 | 685 | 3,892 |
| 阿倍野区 | 1,652 | 16,849 | 90 | 1,996 | 614 | 2,176 | 233 | 1,395 | 919 | 8,570 |
| 住吉区 | 1,189 | 8,603 | 55 | 818 | 651 | 1,995 | 140 | 605 | 761 | 4,330 |
| 東住吉区 | 1,518 | 11,124 | 41 | 524 | 534 | 1,414 | 131 | 563 | 679 | 3,579 |
| 西成区 | 1,364 | 9,691 | 39 | 452 | 545 | 1,421 | 55 | 240 | 1,127 | 4,613 |
| 淀川区 | 3,365 | 39,564 | 159 | 3,087 | 978 | 7,166 | 751 | 8,928 | 1,509 | 13,017 |
| 鶴見区 | 932 | 8,497 | 27 | 336 | 463 | 1,372 | 52 | 655 | 396 | 3,260 |
| 住之江区 | 1,368 | 15,302 | 44 | 739 | 347 | 1,324 | 114 | 826 | 664 | 4,733 |
| 平野区 | 1,659 | 14,420 | 50 | 826 | 690 | 2,431 | 130 | 681 | 789 | 4,672 |
| 北区 | 6,624 | 91,232 | 628 | 17,637 | 1,888 | 15,689 | 3,536 | 28,986 | 5,160 | 58,635 |
| 中央区 | 10,015 | 140,466 | 1,062 | 44,173 | 2,315 | 22,114 | 3,903 | 32,487 | 4,839 | 46,083 |
| 堺市 | 6,749 | 62,591 | 365 | 5,881 | 1,937 | 6,625 | 938 | 5,644 | 3,727 | 28,966 |
| 堺区 | 1,948 | 16,477 | 148 | 3,279 | 471 | 1,785 | 400 | 2,746 | 1,291 | 8,678 |
| 中区 | 866 | 7,554 | 31 | 333 | 264 | 850 | 92 | 429 | 487 | 3,185 |
| 東区 | 479 | 3,900 | 34 | 466 | 198 | 483 | 66 | 261 | 298 | 1,787 |
| 西区 | 1,192 | 12,463 | 49 | 574 | 328 | 1,114 | 127 | 999 | 603 | 4,872 |
| 南区 | 681 | 6,860 | 38 | 508 | 145 | 451 | 71 | 272 | 349 | 4,380 |
| 北区 | 1,221 | 11,377 | 58 | 673 | 334 | 1,406 | 155 | 815 | 604 | 5,194 |
| 美原区 | 362 | 3,960 | 7 | 48 | 197 | 536 | 27 | 122 | 95 | 870 |

民営事業所数及び従業者数 (続)

| N 生活関連サービス業、 娯楽業 | | O 教育、学習支援業 | | P 医療、福祉 | | Q 複合サービス事業 | | R サービス業 (他に分類されないもの) | |
|------------------------|---------|---------------|---------|------------|---------|---------------|--------|----------------------------|---------|
| 事業所数 | 従業者数 | 事業所数 | 従業者数 | 事業所数 | 従業者数 | 事業所数 | 従業者数 | 事業所数 | 従業者数 |
| 30,673 | 179,026 | 11,585 | 137,169 | 33,791 | 563,566 | 1,431 | 27,230 | 22,958 | 395,897 |
| 29,366 | 169,344 | 11,546 | 143,651 | 34,357 | 574,571 | 1,380 | 21,080 | 21,982 | 409,812 |
| 11,163 | 78,985 | 3,705 | 47,107 | 12,805 | 201,828 | 438 | 7,564 | 10,499 | 284,000 |
| 3,054 | 17,449 | 1,430 | 25,643 | 3,704 | 68,679 | 147 | 2,305 | 1,877 | 25,432 |
| 1,933 | 9,358 | 953 | 12,492 | 2,596 | 37,792 | 90 | 968 | 1,211 | 12,552 |
| 3,580 | 16,799 | 1,335 | 15,399 | 3,914 | 69,044 | 159 | 2,410 | 1,844 | 23,397 |
| 2,660 | 11,770 | 993 | 11,647 | 3,130 | 46,867 | 137 | 1,764 | 1,854 | 14,584 |
| 1,670 | 8,104 | 805 | 9,327 | 2,059 | 39,188 | 105 | 1,417 | 1,099 | 8,648 |
| 3,452 | 17,586 | 1,541 | 16,765 | 4,194 | 76,467 | 188 | 3,022 | 2,349 | 28,211 |
| 1,854 | 9,293 | 784 | 5,271 | 1,955 | 34,706 | 116 | 1,630 | 1,249 | 12,988 |
| 11,163 | 78,985 | 3,705 | 47,107 | 12,805 | 201,828 | 438 | 7,564 | 10,499 | 284,000 |
| 396 | 2,546 | 156 | 1,389 | 454 | 6,176 | 14 | 97 | 199 | 2,654 |
| 272 | 1,342 | 80 | 404 | 339 | 6,112 | 12 | 100 | 244 | 5,438 |
| 180 | 5,153 | 61 | 292 | 216 | 3,149 | 11 | 183 | 168 | 2,576 |
| 423 | 2,575 | 130 | 1,432 | 379 | 7,926 | 18 | 470 | 665 | 19,651 |
| 259 | 1,227 | 51 | 583 | 324 | 5,161 | 10 | 226 | 204 | 3,893 |
| 212 | 671 | 46 | 394 | 250 | 4,169 | 10 | 223 | 170 | 1,865 |
| 382 | 2,416 | 250 | 4,062 | 477 | 9,657 | 14 | 93 | 436 | 7,808 |
| 286 | 3,312 | 79 | 1,157 | 284 | 4,940 | 13 | 275 | 325 | 8,505 |
| 251 | 1,022 | 65 | 515 | 336 | 5,889 | 12 | 241 | 233 | 1,911 |
| 469 | 2,381 | 145 | 2,541 | 606 | 9,047 | 20 | 435 | 248 | 2,285 |
| 281 | 1,250 | 70 | 527 | 398 | 7,178 | 15 | 264 | 222 | 4,143 |
| 463 | 1,364 | 114 | 967 | 699 | 9,805 | 21 | 128 | 310 | 1,124 |
| 285 | 840 | 92 | 1,245 | 428 | 6,053 | 12 | 242 | 172 | 1,009 |
| 428 | 1,901 | 155 | 1,422 | 598 | 10,183 | 13 | 89 | 248 | 2,123 |
| 473 | 2,751 | 228 | 3,385 | 618 | 9,949 | 15 | 88 | 246 | 4,479 |
| 542 | 1,788 | 171 | 4,138 | 718 | 12,265 | 21 | 142 | 248 | 2,007 |
| 397 | 1,172 | 154 | 1,411 | 656 | 10,256 | 25 | 418 | 283 | 1,744 |
| 395 | 1,437 | 52 | 272 | 568 | 8,747 | 17 | 280 | 200 | 3,418 |
| 620 | 3,955 | 201 | 2,584 | 745 | 9,738 | 22 | 144 | 677 | 15,717 |
| 285 | 1,114 | 122 | 810 | 339 | 5,707 | 12 | 83 | 174 | 2,315 |
| 335 | 3,548 | 94 | 1,446 | 434 | 6,917 | 19 | 384 | 341 | 5,530 |
| 509 | 2,632 | 129 | 1,524 | 823 | 11,602 | 32 | 560 | 303 | 1,959 |
| 1,445 | 16,010 | 573 | 8,924 | 1,046 | 16,599 | 39 | 345 | 1,953 | 96,270 |
| 1,575 | 16,578 | 487 | 5,683 | 1,070 | 14,603 | 41 | 2,054 | 2,230 | 85,576 |
| 2,417 | 12,844 | 1,032 | 12,884 | 3,060 | 57,841 | 133 | 2,009 | 1,650 | 21,460 |
| 598 | 3,182 | 234 | 2,125 | 714 | 13,286 | 32 | 174 | 546 | 8,014 |
| 347 | 1,479 | 128 | 2,886 | 417 | 9,410 | 17 | 426 | 212 | 2,521 |
| 289 | 1,103 | 113 | 1,081 | 290 | 3,743 | 12 | 90 | 105 | 2,384 |
| 417 | 2,203 | 185 | 1,974 | 553 | 11,288 | 22 | 405 | 281 | 3,711 |
| 221 | 2,051 | 137 | 2,518 | 408 | 7,857 | 21 | 383 | 153 | 963 |
| 478 | 2,537 | 204 | 1,971 | 592 | 10,012 | 20 | 392 | 226 | 2,838 |
| 67 | 289 | 31 | 329 | 86 | 2,245 | 9 | 139 | 127 | 1,029 |

| 市区町村 | A~R | | A | | B | | C | | D | | |
|-------|-------------|---------|--------|------|------|------|---------------|------|-------|-------|--|
| | 全産業(S公務を除く) | | 農業, 林業 | | 漁業 | | 鉱業, 採石業, 利採取業 | | 建設業 | | |
| | 事業所数 | 従業者数 | 事業所数 | 従業者数 | 事業所数 | 従業者数 | 事業所数 | 従業者数 | 事業所数 | 従業者数 | |
| | 所 人 | | | | | | | | | | |
| 岸和田市 | 7,230 | 62,794 | 8 | 66 | 1 | 44 | 2 | 19 | 629 | 3,894 | |
| 豊中市 | 13,044 | 127,496 | 11 | 54 | - | - | - | - | 812 | 6,399 | |
| 池田市 | 3,647 | 38,172 | 9 | 32 | - | - | - | - | 231 | 1,217 | |
| 吹田市 | 11,526 | 144,593 | 5 | 38 | - | - | - | - | 824 | 7,621 | |
| 泉大津市 | 3,269 | 29,108 | 1 | 7 | - | - | - | - | 186 | 1,126 | |
| 高槻市 | 9,320 | 102,933 | 15 | 77 | - | - | 1 | 53 | 755 | 5,182 | |
| 貝塚市 | 3,295 | 29,170 | 6 | 20 | - | - | - | - | 264 | 1,391 | |
| 守口市 | 6,127 | 53,891 | 3 | 13 | - | - | - | - | 525 | 3,276 | |
| 枚方市 | 10,074 | 120,556 | 8 | 24 | - | - | - | - | 796 | 5,120 | |
| 茨木市 | 9,279 | 102,324 | 13 | 210 | - | - | 1 | 4 | 673 | 4,926 | |
| 八尾市 | 11,940 | 110,440 | 18 | 114 | - | - | - | - | 767 | 4,488 | |
| 泉佐野市 | 4,694 | 53,093 | 7 | 38 | 1 | 2 | - | - | 285 | 1,705 | |
| 富田林市 | 3,304 | 33,193 | 12 | 96 | - | - | - | - | 230 | 1,330 | |
| 寝屋川市 | 7,096 | 69,396 | 4 | 14 | - | - | - | - | 552 | 3,496 | |
| 河内長野市 | 2,701 | 25,566 | 6 | 35 | - | - | - | - | 182 | 964 | |
| 松原市 | 4,607 | 39,255 | 3 | 24 | - | - | - | - | 405 | 2,500 | |
| 大東市 | 4,606 | 51,173 | 4 | 79 | - | - | - | - | 382 | 2,245 | |
| 和泉市 | 5,887 | 56,223 | 12 | 175 | - | - | - | - | 464 | 2,391 | |
| 箕面市 | 4,215 | 41,537 | 7 | 60 | - | - | 1 | 9 | 311 | 2,049 | |
| 柏原市 | 2,268 | 23,782 | 4 | 37 | - | - | - | - | 174 | 772 | |
| 羽曳野市 | 3,638 | 33,235 | 2 | 44 | - | - | - | - | 380 | 2,003 | |
| 門真市 | 5,462 | 65,823 | 3 | 36 | - | - | - | - | 412 | 2,934 | |
| 摂津市 | 4,082 | 50,781 | 3 | 9 | - | - | - | - | 397 | 2,794 | |
| 高石市 | 2,036 | 18,889 | 1 | 1 | - | - | - | - | 188 | 1,308 | |
| 藤井寺市 | 2,665 | 19,539 | 1 | 5 | - | - | - | - | 192 | 943 | |
| 東大阪市 | 24,644 | 231,607 | 11 | 66 | - | - | - | - | 1,491 | 9,470 | |
| 泉南市 | 2,128 | 23,101 | 7 | 66 | - | - | - | - | 168 | 981 | |
| 四條畷市 | 1,862 | 15,197 | 3 | 38 | - | - | - | - | 164 | 843 | |
| 交野市 | 1,934 | 17,038 | 3 | 15 | - | - | - | - | 199 | 1,078 | |
| 大阪狭山市 | 1,835 | 20,425 | 4 | 86 | - | - | - | - | 116 | 556 | |
| 阪南市 | 1,506 | 11,165 | 2 | 13 | 1 | 1 | 1 | 4 | 156 | 732 | |
| 島本町 | 610 | 6,926 | - | - | - | - | - | - | 50 | 226 | |
| 豊能町 | 311 | 1,986 | 1 | 2 | - | - | 1 | 6 | 48 | 226 | |
| 能勢町 | 365 | 3,224 | 9 | 78 | - | - | - | - | 49 | 160 | |
| 忠岡町 | 580 | 5,962 | - | - | - | - | - | - | 37 | 327 | |
| 熊取町 | 1,239 | 9,930 | 2 | 9 | - | - | - | - | 126 | 529 | |
| 田尻町 | 386 | 6,422 | 1 | 1 | - | - | - | - | 25 | 157 | |
| 岬町 | 452 | 3,597 | - | - | 2 | 16 | - | - | 45 | 311 | |
| 太子町 | 402 | 2,766 | 1 | 5 | - | - | 1 | 5 | 55 | 186 | |
| 河内南町 | 491 | 4,787 | 3 | 24 | - | - | - | - | 65 | 345 | |
| 千早赤阪村 | 198 | 1,826 | 1 | 1 | - | - | - | - | 24 | 111 | |

事業所数及び従業者数 (続)

| E 製 造 業 | | F 電 気 ・ ガ ス ・ 熱 供 給 ・ 水 道 業 | | G 情 報 通 信 業 | | H 運 輸 業 , 郵 便 業 | |
|------------|--------|-----------------------------------|------|----------------|-------|--------------------|--------|
| 事業所数 | 従業者数 | 事業所数 | 従業者数 | 事業所数 | 従業者数 | 事業所数 | 従業者数 |
| 799 | 10,563 | 3 | 53 | 30 | 167 | 167 | 3,366 |
| 1,252 | 14,310 | 7 | 261 | 103 | 1,979 | 285 | 7,967 |
| 107 | 9,639 | 4 | 18 | 21 | 184 | 56 | 2,142 |
| 441 | 6,968 | 7 | 114 | 189 | 2,960 | 222 | 5,715 |
| 391 | 5,094 | 2 | 9 | 20 | 101 | 181 | 4,183 |
| 413 | 11,730 | 8 | 392 | 52 | 307 | 234 | 7,153 |
| 477 | 7,254 | - | - | 15 | 193 | 96 | 1,630 |
| 928 | 8,773 | 8 | 121 | 28 | 360 | 112 | 2,842 |
| 534 | 18,894 | 6 | 97 | 67 | 382 | 168 | 5,707 |
| 453 | 10,601 | 9 | 168 | 58 | 536 | 372 | 10,378 |
| 3,075 | 38,150 | 2 | 12 | 35 | 313 | 316 | 6,863 |
| 527 | 7,994 | 4 | 30 | 23 | 193 | 240 | 6,570 |
| 455 | 7,235 | 2 | 15 | 18 | 82 | 58 | 907 |
| 549 | 9,308 | 3 | 35 | 19 | 191 | 123 | 5,801 |
| 219 | 3,531 | 2 | 81 | 14 | 31 | 26 | 729 |
| 727 | 8,667 | 5 | 102 | 7 | 44 | 79 | 1,888 |
| 812 | 16,296 | 5 | 117 | 14 | 82 | 174 | 3,812 |
| 786 | 9,238 | 2 | 112 | 21 | 71 | 141 | 3,451 |
| 127 | 1,720 | 2 | 21 | 40 | 346 | 95 | 2,066 |
| 408 | 10,315 | 2 | 23 | 7 | 42 | 28 | 414 |
| 461 | 5,534 | 3 | 56 | 10 | 19 | 87 | 2,397 |
| 742 | 18,709 | 4 | 24 | 24 | 1,720 | 285 | 5,093 |
| 708 | 15,029 | 4 | 37 | 11 | 111 | 336 | 10,197 |
| 132 | 3,670 | 3 | 219 | 11 | 23 | 75 | 1,407 |
| 210 | 2,456 | 3 | 78 | 12 | 53 | 43 | 1,198 |
| 5,954 | 62,997 | 15 | 679 | 111 | 879 | 865 | 19,063 |
| 243 | 4,945 | 6 | 125 | 5 | 14 | 124 | 3,422 |
| 131 | 1,559 | 2 | 8 | 9 | 23 | 31 | 772 |
| 180 | 3,206 | 2 | 10 | 14 | 20 | 39 | 707 |
| 126 | 2,502 | 2 | 22 | 5 | 74 | 16 | 435 |
| 115 | 1,502 | 1 | 9 | 6 | 54 | 19 | 281 |
| 32 | 1,741 | 2 | 9 | 4 | 43 | 9 | 102 |
| 20 | 202 | - | - | 4 | 6 | 9 | 42 |
| 57 | 693 | 1 | 14 | 1 | 2 | 11 | 142 |
| 134 | 2,119 | 1 | 46 | - | - | 22 | 728 |
| 124 | 1,168 | 1 | 1 | 4 | 15 | 18 | 168 |
| 18 | 281 | 1 | 18 | 2 | 16 | 35 | 2,423 |
| 32 | 519 | 2 | 21 | - | - | 3 | 43 |
| 56 | 477 | - | - | - | - | 13 | 233 |
| 71 | 816 | - | - | 2 | 4 | 19 | 345 |
| 50 | 678 | - | - | - | - | 12 | 207 |

4-3

市区町村、産業大分類別

| 市区町村 | I 卸売業，小売業 | | J 金融業，保険業 | | K 不動産業，物品賃貸業 | | L 学術研究， 専門・技術サービス業 | | M 宿泊業， 飲食サービス業 | |
|-------|--------------|--------|--------------|-------|-----------------|-------|--------------------------|-------|----------------------|--------|
| | 事業所数 | 従業者数 | 事業所数 | 従業者数 | 事業所数 | 従業者数 | 事業所数 | 従業者数 | 事業所数 | 従業者数 |
| | 所 人 | | | | | | | | | |
| 岸和田市 | 1,850 | 13,513 | 115 | 1,728 | 548 | 2,436 | 214 | 1,043 | 890 | 6,522 |
| 豊中市 | 2,800 | 25,999 | 179 | 3,725 | 1,309 | 4,687 | 397 | 2,941 | 1,677 | 12,344 |
| 池田市 | 854 | 6,689 | 50 | 898 | 407 | 1,180 | 119 | 981 | 634 | 4,386 |
| 吹田市 | 3,236 | 36,510 | 140 | 2,308 | 1,234 | 5,165 | 526 | 6,120 | 1,354 | 13,219 |
| 泉大津市 | 718 | 6,852 | 29 | 372 | 368 | 898 | 74 | 312 | 454 | 2,865 |
| 高槻市 | 2,247 | 22,529 | 121 | 1,852 | 794 | 3,285 | 304 | 1,939 | 1,258 | 10,278 |
| 貝塚市 | 743 | 5,652 | 37 | 474 | 281 | 706 | 74 | 267 | 363 | 2,389 |
| 守口市 | 1,365 | 11,135 | 75 | 984 | 449 | 1,753 | 163 | 1,968 | 860 | 5,323 |
| 枚方市 | 2,445 | 23,095 | 147 | 2,412 | 711 | 3,163 | 352 | 2,010 | 1,412 | 12,426 |
| 茨木市 | 2,274 | 24,402 | 110 | 2,325 | 1,199 | 4,003 | 295 | 3,250 | 1,185 | 9,718 |
| 八尾市 | 2,448 | 20,972 | 106 | 1,500 | 873 | 2,779 | 249 | 1,174 | 1,291 | 8,817 |
| 泉佐野市 | 1,328 | 11,741 | 56 | 1,058 | 259 | 1,157 | 119 | 554 | 605 | 5,750 |
| 富田林市 | 750 | 5,958 | 36 | 496 | 374 | 1,018 | 89 | 414 | 316 | 2,769 |
| 寝屋川市 | 1,692 | 15,380 | 79 | 1,150 | 642 | 2,109 | 191 | 1,515 | 1,087 | 7,905 |
| 河内長野市 | 685 | 6,087 | 30 | 432 | 256 | 622 | 83 | 518 | 298 | 2,108 |
| 松原市 | 1,069 | 8,972 | 42 | 563 | 424 | 1,208 | 95 | 400 | 566 | 3,507 |
| 大東市 | 920 | 8,187 | 48 | 711 | 591 | 1,680 | 86 | 354 | 512 | 4,692 |
| 和泉市 | 1,415 | 13,185 | 68 | 815 | 379 | 1,189 | 141 | 854 | 700 | 5,113 |
| 箕面市 | 1,203 | 12,907 | 39 | 487 | 548 | 1,695 | 141 | 932 | 523 | 5,441 |
| 柏原市 | 509 | 3,777 | 16 | 216 | 193 | 506 | 35 | 102 | 220 | 1,246 |
| 羽曳野市 | 799 | 6,422 | 32 | 292 | 364 | 935 | 114 | 873 | 346 | 2,749 |
| 門真市 | 1,114 | 9,809 | 70 | 833 | 411 | 1,441 | 87 | 4,321 | 894 | 5,409 |
| 摂津市 | 859 | 8,250 | 34 | 454 | 418 | 1,457 | 65 | 1,009 | 365 | 2,080 |
| 高石市 | 453 | 2,925 | 22 | 317 | 158 | 420 | 55 | 269 | 265 | 1,698 |
| 藤井寺市 | 606 | 3,778 | 43 | 710 | 310 | 951 | 57 | 273 | 426 | 2,791 |
| 東大阪市 | 5,776 | 53,954 | 247 | 4,514 | 1,693 | 6,012 | 522 | 2,981 | 2,617 | 15,950 |
| 泉南市 | 553 | 4,346 | 15 | 184 | 157 | 419 | 48 | 341 | 207 | 1,695 |
| 四條畷市 | 473 | 3,773 | 16 | 167 | 236 | 502 | 42 | 155 | 244 | 2,155 |
| 交野市 | 423 | 3,512 | 24 | 280 | 117 | 343 | 88 | 342 | 192 | 1,151 |
| 大阪狭山市 | 419 | 3,268 | 16 | 278 | 239 | 560 | 52 | 183 | 238 | 2,371 |
| 阪南市 | 359 | 2,364 | 16 | 214 | 100 | 207 | 48 | 154 | 157 | 1,003 |
| 島本町 | 143 | 1,082 | 6 | 71 | 49 | 120 | 21 | 821 | 67 | 371 |
| 豊能町 | 71 | 528 | 3 | 26 | 8 | 18 | 14 | 31 | 17 | 81 |
| 能勢町 | 75 | 845 | 2 | 22 | 5 | 52 | 4 | 61 | 28 | 251 |
| 忠岡町 | 143 | 883 | 3 | 37 | 22 | 98 | 7 | 27 | 55 | 234 |
| 熊取町 | 249 | 1,616 | 13 | 121 | 113 | 245 | 39 | 299 | 131 | 812 |
| 田尻町 | 101 | 1,191 | 9 | 67 | 26 | 94 | 3 | 8 | 64 | 1,045 |
| 岬町 | 122 | 555 | 4 | 36 | 21 | 36 | 9 | 41 | 47 | 264 |
| 太子町 | 79 | 430 | 1 | 2 | 51 | 82 | 7 | 18 | 25 | 120 |
| 河内南町 | 94 | 713 | 5 | 14 | 60 | 125 | 10 | 53 | 39 | 141 |
| 千早赤阪村 | 31 | 375 | - | - | 12 | 30 | 3 | 36 | 16 | 104 |

民営事業所数及び従業者数 (続)

| N 生活関連サービス業, 娯楽業 | | O 教育, 学習支援業 | | P 医療, 福祉 | | Q 複合サービス事業 | | R サービス業 (他に分類されないもの) | |
|------------------------|-------|----------------|--------|-------------|--------|---------------|-------|----------------------------|--------|
| 事業所数 | 従業者数 | 事業所数 | 従業者数 | 事業所数 | 従業者数 | 事業所数 | 従業者数 | 事業所数 | 従業者数 |
| 617 | 3,170 | 266 | 1,589 | 655 | 10,971 | 43 | 384 | 393 | 3,266 |
| 1,226 | 5,825 | 622 | 9,088 | 1,639 | 23,645 | 51 | 625 | 674 | 7,647 |
| 345 | 1,875 | 161 | 1,236 | 434 | 5,792 | 14 | 89 | 201 | 1,814 |
| 978 | 7,772 | 487 | 14,805 | 1,263 | 25,603 | 42 | 669 | 578 | 9,006 |
| 238 | 1,205 | 128 | 631 | 276 | 3,181 | 12 | 234 | 191 | 2,038 |
| 1,010 | 4,577 | 403 | 3,673 | 1,164 | 22,678 | 58 | 1,067 | 483 | 6,161 |
| 294 | 1,364 | 133 | 666 | 298 | 5,432 | 16 | 250 | 198 | 1,482 |
| 563 | 2,244 | 164 | 1,874 | 541 | 9,626 | 20 | 146 | 323 | 3,453 |
| 1,089 | 6,107 | 485 | 5,356 | 1,324 | 26,821 | 50 | 806 | 480 | 8,136 |
| 748 | 3,640 | 406 | 5,663 | 949 | 15,495 | 33 | 301 | 501 | 6,704 |
| 826 | 3,883 | 332 | 2,048 | 964 | 15,017 | 44 | 462 | 594 | 3,848 |
| 392 | 2,275 | 139 | 1,021 | 400 | 7,348 | 23 | 508 | 286 | 5,149 |
| 265 | 1,272 | 130 | 1,315 | 354 | 7,209 | 23 | 463 | 192 | 2,614 |
| 761 | 3,267 | 240 | 2,650 | 786 | 12,771 | 32 | 250 | 336 | 3,554 |
| 268 | 1,439 | 135 | 1,145 | 345 | 6,763 | 19 | 322 | 133 | 759 |
| 372 | 1,737 | 143 | 1,742 | 404 | 6,196 | 17 | 127 | 249 | 1,578 |
| 329 | 1,534 | 134 | 2,875 | 366 | 6,253 | 19 | 434 | 210 | 1,822 |
| 559 | 2,695 | 263 | 2,249 | 566 | 11,226 | 30 | 498 | 340 | 2,961 |
| 322 | 1,419 | 160 | 2,102 | 457 | 7,401 | 15 | 171 | 224 | 2,711 |
| 210 | 866 | 85 | 1,510 | 234 | 2,983 | 14 | 240 | 129 | 733 |
| 288 | 1,550 | 142 | 1,400 | 381 | 7,553 | 15 | 115 | 214 | 1,293 |
| 476 | 1,985 | 106 | 894 | 501 | 6,788 | 19 | 387 | 314 | 5,440 |
| 253 | 1,020 | 97 | 1,278 | 243 | 3,610 | 11 | 245 | 278 | 3,201 |
| 196 | 678 | 108 | 976 | 228 | 3,363 | 10 | 258 | 131 | 1,357 |
| 231 | 837 | 109 | 759 | 286 | 3,549 | 9 | 86 | 127 | 1,072 |
| 1,624 | 7,021 | 576 | 8,089 | 1,932 | 28,867 | 79 | 1,062 | 1,131 | 10,003 |
| 191 | 1,000 | 64 | 319 | 192 | 3,665 | 11 | 222 | 137 | 1,357 |
| 182 | 791 | 78 | 854 | 160 | 3,060 | 8 | 156 | 83 | 341 |
| 180 | 871 | 128 | 896 | 236 | 3,725 | 11 | 231 | 98 | 651 |
| 189 | 953 | 102 | 1,547 | 210 | 6,565 | 8 | 185 | 93 | 840 |
| 173 | 639 | 67 | 379 | 182 | 3,032 | 8 | 153 | 95 | 424 |
| 65 | 440 | 37 | 224 | 85 | 1,293 | 3 | 23 | 37 | 360 |
| 22 | 93 | 6 | 24 | 41 | 588 | 5 | 32 | 41 | 81 |
| 18 | 146 | 4 | 42 | 25 | 366 | 5 | 51 | 71 | 299 |
| 42 | 164 | 10 | 25 | 64 | 856 | 3 | 23 | 37 | 395 |
| 105 | 446 | 85 | 1,135 | 158 | 3,037 | 8 | 68 | 63 | 261 |
| 31 | 96 | 12 | 28 | 24 | 321 | 1 | 4 | 33 | 672 |
| 51 | 303 | 18 | 134 | 46 | 900 | 6 | 41 | 44 | 377 |
| 23 | 181 | 22 | 159 | 36 | 700 | 3 | 53 | 29 | 115 |
| 27 | 95 | 15 | 1,241 | 31 | 491 | 5 | 40 | 45 | 340 |
| 7 | 40 | 7 | 19 | 12 | 162 | 6 | 26 | 17 | 37 |

4-4

市区町村、経営組織別民営

1) 平成26年は、7月1日現在。平成28年は、6月1日現在。

| 市 区 町 村 | 総 数 | | 個 人 | |
|-----------|---------|-----------|---------|---------|
| | 事 業 所 数 | 従 業 者 数 | 事 業 所 数 | 従 業 者 数 |
| | 所 人 | | | |
| 平成26年 | 413,110 | 4,487,792 | 160,715 | 486,183 |
| 平成28年 | 392,940 | 4,393,139 | 149,755 | 456,268 |
| 大 阪 市 地 域 | 179,252 | 2,209,412 | 62,035 | 187,673 |
| 三 島 地 域 | 34,817 | 407,557 | 11,880 | 38,432 |
| 豊 能 地 域 | 21,582 | 212,415 | 8,289 | 26,179 |
| 北 河 内 地 域 | 37,161 | 393,074 | 15,914 | 46,860 |
| 中 河 内 地 域 | 38,852 | 365,829 | 15,873 | 47,012 |
| 南 河 内 地 域 | 19,841 | 180,592 | 9,372 | 28,394 |
| 泉 北 地 域 | 40,505 | 424,988 | 16,877 | 52,560 |
| 泉 南 地 域 | 20,930 | 199,272 | 9,515 | 29,158 |
| 大 阪 市 | 179,252 | 2,209,412 | 62,035 | 187,673 |
| 都 島 区 | 4,981 | 43,462 | 1,890 | 5,652 |
| 福 島 区 | 4,861 | 56,374 | 1,546 | 4,613 |
| 此 花 区 | 2,650 | 44,548 | 987 | 2,739 |
| 西 区 | 9,969 | 148,280 | 2,080 | 6,660 |
| 港 区 | 3,982 | 39,787 | 1,678 | 4,409 |
| 大 正 区 | 3,250 | 28,894 | 1,496 | 4,133 |
| 天 王 寺 区 | 6,051 | 64,446 | 1,997 | 6,329 |
| 浪 速 区 | 5,463 | 67,204 | 1,622 | 5,252 |
| 西 淀 川 区 | 4,170 | 48,219 | 1,472 | 3,996 |
| 東 淀 川 区 | 5,176 | 49,182 | 2,210 | 6,695 |
| 東 成 区 | 4,735 | 40,666 | 2,102 | 5,641 |
| 生 野 区 | 7,460 | 46,796 | 4,232 | 11,181 |
| 旭 区 | 3,418 | 24,777 | 1,784 | 4,732 |
| 城 東 区 | 5,524 | 48,358 | 2,486 | 6,863 |
| 阿 倍 野 区 | 5,668 | 60,609 | 2,209 | 6,560 |
| 住 吉 区 | 5,215 | 42,275 | 2,591 | 7,500 |
| 東 住 吉 区 | 5,683 | 43,070 | 2,617 | 6,904 |
| 西 成 区 | 5,291 | 40,883 | 2,881 | 7,688 |
| 淀 川 区 | 11,478 | 149,802 | 3,268 | 10,067 |
| 鶴 見 区 | 3,857 | 36,183 | 1,513 | 4,422 |
| 住 之 江 区 | 5,187 | 68,005 | 1,820 | 5,358 |
| 平 野 区 | 7,592 | 63,886 | 3,211 | 9,599 |
| 北 区 | 26,275 | 452,361 | 7,014 | 25,907 |
| 中 央 区 | 31,316 | 501,345 | 7,329 | 24,773 |
| 堺 市 | 28,733 | 314,806 | 11,459 | 36,084 |
| 堺 区 | 8,026 | 91,790 | 3,133 | 9,496 |
| 中 区 | 3,991 | 40,599 | 1,762 | 5,583 |
| 東 区 | 2,248 | 18,379 | 1,174 | 3,459 |
| 西 区 | 5,011 | 63,115 | 1,911 | 5,878 |
| 南 区 | 2,870 | 32,800 | 1,007 | 3,582 |
| 北 区 | 4,797 | 46,266 | 1,908 | 6,234 |
| 美 原 区 | 1,790 | 21,857 | 564 | 1,852 |

資料 総務省「平成26年経済センサス-基礎調査」
 総務省・経済産業省「平成28年経済センサス-活動調査」

事業所数及び従業者数

| 法人 | | 会社 | | 会社以外の法人 | | 法人でない団体 | |
|---------|-----------|---------|-----------|---------|---------|---------|-------|
| 事業所数 | 従業者数 | 事業所数 | 従業者数 | 事業所数 | 従業者数 | 事業所数 | 従業者数 |
| 250,710 | 3,996,014 | 226,100 | 3,451,361 | 24,610 | 544,653 | 1,685 | 5,595 |
| 241,654 | 3,931,957 | 216,979 | 3,373,356 | 24,675 | 558,601 | 1,531 | 4,914 |
| 116,482 | 2,019,457 | 106,629 | 1,820,208 | 9,853 | 199,249 | 735 | 2,282 |
| 22,772 | 368,459 | 20,185 | 289,652 | 2,587 | 78,807 | 165 | 666 |
| 13,149 | 185,828 | 11,510 | 150,544 | 1,639 | 35,284 | 144 | 408 |
| 21,145 | 345,892 | 18,572 | 283,656 | 2,573 | 62,236 | 102 | 322 |
| 22,868 | 318,355 | 20,611 | 274,823 | 2,257 | 43,532 | 111 | 462 |
| 10,398 | 151,984 | 8,876 | 113,131 | 1,522 | 38,853 | 71 | 214 |
| 23,485 | 372,027 | 20,697 | 301,782 | 2,788 | 70,245 | 143 | 401 |
| 11,355 | 169,955 | 9,899 | 139,560 | 1,456 | 30,395 | 60 | 159 |
| 116,482 | 2,019,457 | 106,629 | 1,820,208 | 9,853 | 199,249 | 735 | 2,282 |
| 3,070 | 37,725 | 2,815 | 32,066 | 255 | 5,659 | 21 | 85 |
| 3,284 | 51,683 | 3,063 | 47,542 | 221 | 4,141 | 31 | 78 |
| 1,650 | 41,758 | 1,486 | 39,243 | 164 | 2,515 | 13 | 51 |
| 7,868 | 141,564 | 7,459 | 132,578 | 409 | 8,986 | 21 | 56 |
| 2,288 | 35,329 | 2,058 | 30,869 | 230 | 4,460 | 16 | 49 |
| 1,747 | 24,750 | 1,580 | 21,390 | 167 | 3,360 | 7 | 11 |
| 4,023 | 58,017 | 3,469 | 46,416 | 554 | 11,601 | 31 | 100 |
| 3,809 | 61,852 | 3,560 | 56,868 | 249 | 4,984 | 32 | 100 |
| 2,690 | 44,203 | 2,475 | 39,473 | 215 | 4,730 | 8 | 20 |
| 2,952 | 42,449 | 2,593 | 34,858 | 359 | 7,591 | 14 | 38 |
| 2,614 | 34,990 | 2,318 | 28,783 | 296 | 6,207 | 19 | 35 |
| 3,199 | 35,539 | 2,694 | 27,548 | 505 | 7,991 | 29 | 76 |
| 1,620 | 19,894 | 1,363 | 14,662 | 257 | 5,232 | 14 | 151 |
| 3,015 | 41,455 | 2,652 | 32,565 | 363 | 8,890 | 23 | 40 |
| 3,439 | 53,978 | 3,078 | 44,960 | 361 | 9,018 | 20 | 71 |
| 2,600 | 34,691 | 2,196 | 22,422 | 404 | 12,269 | 24 | 84 |
| 3,048 | 36,129 | 2,616 | 28,399 | 432 | 7,730 | 18 | 37 |
| 2,394 | 33,161 | 2,085 | 27,540 | 309 | 5,621 | 16 | 34 |
| 8,173 | 139,607 | 7,649 | 130,734 | 524 | 8,873 | 37 | 128 |
| 2,322 | 31,675 | 2,107 | 27,018 | 215 | 4,657 | 22 | 86 |
| 3,352 | 62,610 | 3,045 | 55,908 | 307 | 6,702 | 15 | 37 |
| 4,366 | 54,223 | 3,901 | 45,704 | 465 | 8,519 | 15 | 64 |
| 19,170 | 426,214 | 17,996 | 402,730 | 1,174 | 23,484 | 91 | 240 |
| 23,789 | 475,961 | 22,371 | 449,932 | 1,418 | 26,029 | 198 | 611 |
| 17,186 | 278,437 | 15,125 | 225,122 | 2,061 | 53,315 | 88 | 285 |
| 4,859 | 82,195 | 4,260 | 70,496 | 599 | 11,699 | 34 | 99 |
| 2,219 | 34,986 | 1,996 | 25,585 | 223 | 9,401 | 10 | 30 |
| 1,070 | 14,915 | 894 | 10,517 | 176 | 4,398 | 4 | 5 |
| 3,087 | 57,197 | 2,727 | 47,265 | 360 | 9,932 | 13 | 40 |
| 1,857 | 29,193 | 1,561 | 21,338 | 296 | 7,855 | 6 | 25 |
| 2,878 | 40,008 | 2,563 | 32,152 | 315 | 7,856 | 11 | 24 |
| 1,216 | 19,943 | 1,124 | 17,769 | 92 | 2,174 | 10 | 62 |

4-4

市区町村、経営組織別民営

| 市 区 町 村 | 総 数 | | 個 人 | |
|-----------|---------|---------|---------|---------|
| | 事 業 所 数 | 従 業 者 数 | 事 業 所 数 | 従 業 者 数 |
| | 所 人 | | | |
| 岸 和 田 市 | 7,230 | 62,794 | 3,351 | 10,306 |
| 豊 中 市 | 13,044 | 127,496 | 5,050 | 15,289 |
| 池 田 市 | 3,647 | 38,172 | 1,562 | 5,120 |
| 吹 田 市 | 11,526 | 144,593 | 3,408 | 11,576 |
| 泉 大 津 市 | 3,269 | 29,108 | 1,559 | 4,586 |
| 高 槻 市 | 9,320 | 102,933 | 3,689 | 11,475 |
| 貝 塚 市 | 3,295 | 29,170 | 1,545 | 4,272 |
| 守 口 市 | 6,127 | 53,891 | 2,760 | 7,163 |
| 枚 方 市 | 10,074 | 120,556 | 4,073 | 13,888 |
| 茨 木 市 | 9,279 | 102,324 | 3,275 | 10,697 |
| 八 尾 市 | 11,940 | 110,440 | 5,034 | 14,949 |
| 泉 佐 野 市 | 4,694 | 53,093 | 1,844 | 6,222 |
| 富 田 林 市 | 3,304 | 33,193 | 1,445 | 4,446 |
| 寝 屋 川 市 | 7,096 | 69,396 | 3,245 | 9,249 |
| 河 内 長 野 市 | 2,701 | 25,566 | 1,265 | 4,194 |
| 松 原 市 | 4,607 | 39,255 | 2,148 | 6,334 |
| 大 東 市 | 4,606 | 51,173 | 1,826 | 5,118 |
| 和 泉 市 | 5,887 | 56,223 | 2,713 | 8,553 |
| 箕 面 市 | 4,215 | 41,537 | 1,409 | 4,844 |
| 柏 原 市 | 2,268 | 23,782 | 1,015 | 2,983 |
| 羽 曳 野 市 | 3,638 | 33,235 | 1,646 | 4,951 |
| 門 真 市 | 5,462 | 65,823 | 2,353 | 6,551 |
| 摂 津 市 | 4,082 | 50,781 | 1,234 | 3,862 |
| 高 石 市 | 2,036 | 18,889 | 900 | 2,653 |
| 藤 井 寺 市 | 2,665 | 19,539 | 1,419 | 4,200 |
| 東 大 阪 市 | 24,644 | 231,607 | 9,824 | 29,080 |
| 泉 南 市 | 2,128 | 23,101 | 941 | 2,851 |
| 四 條 畷 市 | 1,862 | 15,197 | 822 | 2,154 |
| 交 野 市 | 1,934 | 17,038 | 835 | 2,737 |
| 大 阪 狭 山 市 | 1,835 | 20,425 | 915 | 2,794 |
| 阪 南 市 | 1,506 | 11,165 | 794 | 2,457 |
| 島 本 町 | 610 | 6,926 | 274 | 822 |
| 豊 能 町 | 311 | 1,986 | 113 | 372 |
| 能 勢 町 | 365 | 3,224 | 155 | 554 |
| 忠 岡 町 | 580 | 5,962 | 246 | 684 |
| 熊 取 町 | 1,239 | 9,930 | 671 | 2,009 |
| 田 尻 町 | 386 | 6,422 | 147 | 411 |
| 岬 町 | 452 | 3,597 | 222 | 630 |
| 太 子 町 | 402 | 2,766 | 210 | 554 |
| 河 南 町 | 491 | 4,787 | 241 | 730 |
| 千 早 赤 阪 村 | 198 | 1,826 | 83 | 191 |

事業所数及び従業者数 (続)

| 法人 | | 法人でない団体 | | | | | |
|--------|---------|---------|---------|---------|--------|------|------|
| 事業所数 | 従業者数 | 会社 | | 会社以外の法人 | | 事業所数 | 従業者数 |
| | | 事業所数 | 従業者数 | 事業所数 | 従業者数 | | |
| 3,868 | 52,443 | 3,425 | 43,356 | 443 | 9,087 | 11 | 45 |
| 7,897 | 112,026 | 6,980 | 89,375 | 917 | 22,651 | 97 | 181 |
| 2,066 | 33,007 | 1,783 | 28,348 | 283 | 4,659 | 19 | 45 |
| 8,064 | 132,806 | 7,224 | 98,473 | 840 | 34,333 | 54 | 211 |
| 1,694 | 24,493 | 1,539 | 22,138 | 155 | 2,355 | 16 | 29 |
| 5,589 | 91,329 | 4,769 | 69,690 | 820 | 21,639 | 42 | 129 |
| 1,737 | 24,876 | 1,510 | 20,182 | 227 | 4,694 | 13 | 22 |
| 3,356 | 46,680 | 3,015 | 38,401 | 341 | 8,279 | 11 | 48 |
| 5,976 | 106,576 | 5,151 | 82,704 | 825 | 23,872 | 25 | 92 |
| 5,955 | 91,357 | 5,303 | 74,170 | 652 | 17,187 | 49 | 270 |
| 6,868 | 95,367 | 6,152 | 82,730 | 716 | 12,637 | 38 | 124 |
| 2,832 | 46,820 | 2,526 | 40,251 | 306 | 6,569 | 18 | 51 |
| 1,838 | 28,666 | 1,546 | 21,145 | 292 | 7,521 | 21 | 81 |
| 3,818 | 60,041 | 3,315 | 48,546 | 503 | 11,495 | 33 | 106 |
| 1,428 | 21,352 | 1,198 | 15,353 | 230 | 5,999 | 8 | 20 |
| 2,446 | 32,896 | 2,151 | 27,070 | 295 | 5,826 | 13 | 25 |
| 2,770 | 46,032 | 2,485 | 38,811 | 285 | 7,221 | 10 | 23 |
| 3,144 | 47,598 | 2,743 | 36,567 | 401 | 11,031 | 30 | 72 |
| 2,783 | 36,518 | 2,480 | 29,765 | 303 | 6,753 | 23 | 175 |
| 1,243 | 20,769 | 1,037 | 17,134 | 206 | 3,635 | 10 | 30 |
| 1,978 | 28,241 | 1,686 | 20,773 | 292 | 7,468 | 14 | 43 |
| 3,100 | 59,247 | 2,801 | 54,142 | 299 | 5,105 | 9 | 25 |
| 2,833 | 46,887 | 2,624 | 42,472 | 209 | 4,415 | 15 | 32 |
| 1,127 | 16,221 | 998 | 13,281 | 129 | 2,940 | 9 | 15 |
| 1,241 | 15,330 | 1,068 | 12,553 | 173 | 2,777 | 5 | 9 |
| 14,757 | 202,219 | 13,422 | 174,959 | 1,335 | 27,260 | 63 | 308 |
| 1,176 | 20,220 | 1,021 | 17,132 | 155 | 3,088 | 11 | 30 |
| 1,032 | 13,029 | 895 | 10,012 | 137 | 3,017 | 8 | 14 |
| 1,093 | 14,287 | 910 | 11,040 | 183 | 3,247 | 6 | 14 |
| 915 | 17,616 | 780 | 10,935 | 135 | 6,681 | 5 | 15 |
| 709 | 8,700 | 589 | 6,413 | 120 | 2,287 | 3 | 8 |
| 331 | 6,080 | 265 | 4,847 | 66 | 1,233 | 5 | 24 |
| 195 | 1,611 | 142 | 1,072 | 53 | 539 | 3 | 3 |
| 208 | 2,666 | 125 | 1,984 | 83 | 682 | 2 | 4 |
| 334 | 5,278 | 292 | 4,674 | 42 | 604 | - | - |
| 566 | 7,919 | 451 | 4,521 | 115 | 3,398 | 2 | 2 |
| 237 | 6,010 | 215 | 5,688 | 22 | 322 | 2 | 1 |
| 230 | 2,967 | 162 | 2,017 | 68 | 950 | - | - |
| 189 | 2,195 | 152 | 1,413 | 37 | 782 | 3 | 17 |
| 249 | 4,055 | 204 | 2,463 | 45 | 1,592 | 1 | 2 |
| 114 | 1,633 | 91 | 1,426 | 23 | 207 | 1 | 2 |

4-5

産業中分類、単独・本所・支所別

- 1) ネットワーク型産業（事業所単位で経理事項の把握を行わない産業）の事業所は売上金額を表章しない。
- 2) 外国の会社及び法人でない団体を除く。
- 3) 売上金額は平成27年1年間の数値。

| 産業中分類 | 総数 | | 単独事業所 | | 本所・本社・本店 | | 支所・支社・支店 | |
|-----------------------|--------|------------|--------|-----------|----------|-----------|----------|-----------|
| | 事業所数 | 売上金額 | 事業所数 | 売上金額 | 事業所数 | 売上金額 | 事業所数 | 売上金額 |
| | 所 | 百万円 | | | | | | |
| A 農業、林業 | 241 | 16,626 | 179 | X | 19 | 1,318 | 43 | X |
| 01 農業 | 230 | 15,717 | 173 | 10,497 | 18 | X | 39 | X |
| 02 林業 | 11 | 909 | 6 | X | 1 | X | 4 | 630 |
| B 漁業 | 5 | 886 | 3 | X | - | - | 2 | X |
| 03 漁業(水産養殖業を除く) | 3 | X | 3 | X | - | - | - | - |
| 04 水産養殖業 | 2 | X | - | - | - | - | 2 | X |
| C 鉱業、採石業、砂利採取業 | 12 | 2,936 | 6 | 2,245 | 1 | X | 5 | X |
| 05 鉱業、採石業、砂利採取業 | 12 | 2,936 | 6 | 2,245 | 1 | X | 5 | X |
| D 建設業 | 22,431 | ... | 17,777 | 2,505,238 | 1,508 | ... | 3,146 | ... |
| 06 総合工事業 | 9,127 | ... | 7,244 | 1,262,980 | 567 | ... | 1,316 | ... |
| 07 職別工事業(設備工事業を除く) | 6,151 | ... | 5,153 | 640,733 | 376 | ... | 622 | ... |
| 08 設備工事業 | 7,140 | ... | 5,369 | 599,786 | 564 | ... | 1,207 | ... |
| E 製造業 | 39,448 | 18,898,594 | 30,673 | 4,412,739 | 4,149 | 5,371,075 | 4,626 | 9,114,781 |
| 09 食料品製造業 | 1,629 | 1,392,591 | 981 | 285,855 | 265 | 391,368 | 383 | 715,368 |
| 10 飲料・たばこ・飼料製造業 | 140 | 314,375 | 66 | 11,241 | 27 | 29,285 | 47 | 273,849 |
| 11 繊維工業 | 3,526 | 475,539 | 3,088 | 236,393 | 250 | 195,690 | 188 | 43,456 |
| 12 木材・木製品製造業(家具を除く) | 531 | 150,504 | 438 | 65,336 | 40 | 34,799 | 53 | 50,370 |
| 13 家具・装備品製造業 | 1,241 | 217,786 | 1,065 | 86,401 | 80 | 42,391 | 96 | 88,994 |
| 14 パルプ・紙・紙加工品製造業 | 1,353 | 396,775 | 1,078 | 150,796 | 141 | 106,175 | 134 | 139,803 |
| 15 印刷・同関連業 | 3,146 | 589,763 | 2,581 | 239,423 | 256 | 207,056 | 309 | 143,283 |
| 16 化学工業 | 1,078 | 2,197,335 | 427 | 170,953 | 288 | 390,841 | 363 | 1,635,542 |
| 17 石油製品・石炭製品製造業 | 90 | 1,475,211 | 27 | 18,175 | 11 | 371,980 | 52 | 1,085,056 |
| 18 プラスチック製品製造業(別掲を除く) | 2,822 | 874,997 | 2,188 | 340,848 | 324 | 267,652 | 310 | 266,498 |
| 19 ゴム製品製造業 | 599 | 154,149 | 475 | 57,993 | 59 | 38,269 | 65 | 57,887 |
| 20 なめし革・同製品・毛皮製造業 | 584 | 40,981 | 541 | 32,784 | 21 | 4,299 | 22 | 3,899 |
| 21 窯業・土石製品製造業 | 624 | 264,602 | 399 | 90,328 | 96 | 56,285 | 129 | 117,989 |
| 22 鉄鋼業 | 1,247 | 1,437,135 | 862 | 289,258 | 158 | 402,255 | 227 | 745,622 |
| 23 非鉄金属製造業 | 593 | 827,532 | 445 | 85,945 | 80 | 164,750 | 68 | 576,836 |
| 24 金属製品製造業 | 8,088 | 1,761,581 | 6,564 | 736,106 | 711 | 614,342 | 813 | 411,133 |
| 25 はん用機械器具製造業 | 1,999 | 863,382 | 1,512 | 238,088 | 267 | 299,480 | 220 | 325,813 |
| 26 生産用機械器具製造業 | 4,181 | 1,696,619 | 3,384 | 445,534 | 400 | 379,850 | 397 | 871,234 |
| 27 業務用機械器具製造業 | 668 | 229,892 | 465 | 72,311 | 107 | 87,192 | 96 | 70,389 |
| 28 電子部品・デバイス・電子回路製造業 | 414 | 476,538 | 300 | 255,330 | 39 | 157,527 | 75 | 63,681 |
| 29 電気機械器具製造業 | 1,705 | 1,146,826 | 1,301 | 247,964 | 198 | 306,699 | 206 | 592,163 |
| 30 情報通信機械器具製造業 | 134 | 315,766 | 81 | 26,683 | 24 | 166,266 | 29 | 122,816 |
| 31 輸送用機械器具製造業 | 1,016 | 1,328,920 | 736 | 115,953 | 134 | 593,693 | 146 | 619,275 |
| 32 その他の製造業 | 2,019 | 257,192 | 1,666 | 112,962 | 171 | 62,453 | 182 | 81,777 |
| F 電気・ガス・熱供給・水道業 | 220 | ... | 20 | 67,696 | 13 | ... | 187 | ... |
| 33 電気業 | 45 | ... | 6 | 59,110 | 3 | ... | 36 | ... |
| 34 ガス業 | 24 | ... | 2 | X | 1 | ... | 21 | ... |
| 35 熱供給業 | 17 | ... | 2 | X | 1 | ... | 14 | ... |
| 36 水道業 | 133 | ... | 10 | 1,280 | 8 | ... | 115 | ... |
| G 情報通信業 | 5,088 | ... | 2,643 | 315,048 | 545 | ... | 1,900 | ... |
| 37 通信業 | 242 | ... | 63 | 11,863 | 23 | ... | 156 | ... |
| 38 放送業 | 145 | ... | 14 | 4,867 | 11 | ... | 120 | ... |
| 39 情報サービス業 | 2,966 | 1,902,489 | 1,514 | 195,547 | 352 | 448,421 | 1,100 | 1,258,522 |
| 40 インターネット附随サービス業 | 401 | 103,670 | 266 | 38,071 | 25 | 8,986 | 110 | 56,612 |
| 41 映像・音声・文字情報制作業 | 1,324 | ... | 777 | 64,461 | 133 | ... | 414 | ... |
| H 運輸業、郵便業 | 9,560 | ... | 4,182 | 726,240 | 1,010 | ... | 4,368 | ... |
| 42 鉄道業 | 202 | ... | - | - | 10 | ... | 192 | ... |
| 43 道路旅客運送業 | 1,829 | ... | 1,557 | 68,687 | 74 | ... | 198 | ... |
| 44 道路貨物運送業 | 4,663 | ... | 1,952 | 398,128 | 606 | ... | 2,105 | ... |
| 45 水運業 | 147 | ... | 48 | 30,651 | 25 | ... | 74 | ... |
| 46 航空運輸業 | 55 | ... | 4 | 53,507 | 8 | ... | 43 | ... |
| 47 倉庫業 | 1,063 | ... | 243 | 39,342 | 99 | ... | 721 | ... |
| 48 運輸に附帯するサービス業 | 1,561 | ... | 369 | 133,737 | 187 | ... | 1,005 | ... |
| 49 郵便業(信書便事業を含む) | 31 | ... | 2 | X | - | ... | 29 | ... |

資料 総務省・経済産業省「平成28年経済センサス-活動調査」

民 営 事 業 所 数 及 び 売 上 金 額

(平成28年6月1日現在)

| 産 業 中 分 類 | 総 数 | | 単 独 事 業 所 | | 本所・本社・本店 | | 支所・支社・支店 | |
|----------------------------|--------|------------|-----------|-----------|----------|------------|----------|------------|
| | 事業所数 | 売上金額 | 事業所数 | 売上金額 | 事業所数 | 売上金額 | 事業所数 | 売上金額 |
| | 所 | 百万円 | | | | | | |
| I 卸売業、小売業 | 91,803 | 61,307,969 | 49,665 | 8,228,293 | 7,417 | 13,908,006 | 34,721 | 39,171,670 |
| 50 各種商品卸売業 | 94 | 1,532,811 | 48 | 12,940 | 15 | 78,327 | 31 | 1,441,544 |
| 51 繊維・衣服等卸売業 | 3,978 | 3,370,794 | 2,460 | 620,082 | 670 | 1,583,150 | 848 | 1,167,562 |
| 52 飲食料品卸売業 | 4,424 | 9,162,247 | 2,471 | 1,564,900 | 472 | 2,066,713 | 1,481 | 5,530,634 |
| 53 建築材料、鉱物・金属材料等卸売業 | 7,714 | 14,937,791 | 3,845 | 1,400,774 | 1,094 | 4,137,940 | 2,775 | 9,399,076 |
| 54 機械器具卸売業 | 8,870 | 13,184,562 | 3,279 | 1,918,344 | 1,042 | 3,139,073 | 4,549 | 8,127,145 |
| 55 その他の卸売業 | 8,373 | 8,462,266 | 3,967 | 1,027,831 | 1,054 | 1,887,772 | 3,352 | 5,546,663 |
| 56 各種商品小売業 | 181 | 1,332,580 | 19 | 419 | 6 | 155,004 | 156 | 1,177,157 |
| 57 織物・衣服・身の回り品小売業 | 9,929 | 807,419 | 4,476 | 74,438 | 391 | 34,664 | 5,062 | 698,317 |
| 58 飲食料品小売業 | 17,216 | 2,821,491 | 10,730 | 569,874 | 901 | 122,378 | 5,585 | 2,129,238 |
| 59 機械器具小売業 | 7,333 | 2,008,256 | 4,777 | 273,296 | 350 | 98,238 | 2,206 | 1,636,722 |
| 60 その他の小売業 | 21,054 | 2,644,142 | 11,874 | 497,385 | 1,188 | 272,168 | 7,992 | 1,874,589 |
| 61 無店舗小売業 | 2,556 | 1,023,378 | 1,660 | 258,106 | 225 | 328,513 | 671 | 436,759 |
| J 金融業、保険業 | 5,102 | ... | 1,471 | 165,341 | 176 | ... | 3,455 | ... |
| 62 銀行業 | 1,089 | ... | - | - | 4 | ... | 1,085 | ... |
| 63 協同組織金融業 | 509 | ... | 5 | 97 | 20 | ... | 484 | ... |
| 64 貸金業、クレジットカード業等非預金信用機関 | 467 | ... | 256 | 64,822 | 25 | ... | 186 | ... |
| 65 金融商品取引業、商品先物取引業 | 285 | ... | 89 | 20,613 | 19 | ... | 177 | ... |
| 66 補助的金融業等 | 158 | ... | 27 | 14,371 | 14 | ... | 117 | ... |
| 67 保険業(保険媒介代理業、保険サービス業を含む) | 2,589 | ... | 1,092 | 64,982 | 94 | ... | 1,403 | ... |
| K 不動産業、物品賃貸業 | 30,139 | 4,883,315 | 24,902 | 1,332,483 | 1,119 | 1,059,697 | 4,118 | 2,491,135 |
| 68 不動産取引業 | 4,852 | 1,466,355 | 3,761 | 478,940 | 293 | 487,373 | 798 | 500,041 |
| 69 不動産賃貸業・管理業 | 23,521 | 1,907,845 | 20,520 | 751,362 | 645 | 354,155 | 2,356 | 802,328 |
| 70 物品賃貸業 | 1,712 | 1,499,888 | 575 | 98,886 | 173 | 212,236 | 964 | 1,188,766 |
| L 学術研究、専門・技術サービス業 | 15,947 | 2,836,729 | 13,170 | 766,657 | 809 | 849,772 | 1,968 | 1,220,300 |
| 71 学術・開発研究機関 | 295 | 90,109 | 76 | 11,448 | 27 | 13,048 | 192 | 65,613 |
| 72 専門サービス業(他に分類されないもの) | 9,613 | 1,131,369 | 8,678 | 468,963 | 344 | 384,729 | 591 | 277,677 |
| 73 広告業 | 733 | 823,282 | 444 | 89,426 | 99 | 237,049 | 190 | 496,807 |
| 74 技術サービス業(他に分類されないもの) | 5,294 | 791,790 | 3,961 | 196,651 | 339 | 214,946 | 994 | 380,193 |
| M 宿泊業、飲食サービス業 | 43,809 | 1,748,104 | 30,022 | 504,109 | 1,337 | 167,274 | 12,450 | 1,076,721 |
| 75 宿泊業 | 991 | 330,192 | 398 | 101,059 | 81 | 45,987 | 512 | 183,146 |
| 76 飲食店 | 39,164 | 1,248,638 | 28,523 | 367,412 | 1,133 | 77,856 | 9,508 | 803,370 |
| 77 持ち帰り・配達飲食サービス業 | 3,622 | 168,388 | 1,080 | 35,403 | 123 | 43,431 | 2,419 | 89,554 |
| N 生活関連サービス業、娯楽業 | 25,999 | 3,652,455 | 18,359 | 545,251 | 1,174 | 461,557 | 6,466 | 2,645,646 |
| 78 洗濯・理容・美容・浴場業 | 18,924 | 379,747 | 15,091 | 133,886 | 723 | 82,217 | 3,110 | 163,644 |
| 79 その他の生活関連サービス業 | 3,951 | 1,618,986 | 1,913 | 119,399 | 201 | 165,441 | 1,837 | 1,334,147 |
| 80 娯楽業 | 3,115 | 1,653,267 | 1,349 | 291,913 | 248 | 213,724 | 1,518 | 1,147,630 |
| O 教育、学習支援業 | 10,342 | ... | 6,087 | 153,381 | 608 | ... | 3,647 | ... |
| 81 学校教育 | 1,306 | ... | 400 | 84,288 | 192 | ... | 714 | ... |
| 82 その他の教育、学習支援業 | 9,036 | 264,166 | 5,687 | 69,094 | 416 | 32,793 | 2,933 | 162,279 |
| P 医療、福祉 | 30,869 | 6,558,135 | 20,497 | 3,134,726 | 2,018 | 739,552 | 8,354 | 2,683,857 |
| 83 医療業 | 20,011 | 2,797,631 | 17,124 | 1,221,908 | 833 | 420,039 | 2,054 | 1,155,684 |
| 84 保健衛生 | 151 | 36,953 | 72 | 5,835 | 15 | 10,854 | 64 | 20,263 |
| 85 社会保険・社会福祉・介護事業 | 10,665 | 3,719,826 | 3,300 | 1,906,983 | 1,169 | 308,656 | 6,196 | 1,504,187 |
| Q 複合サービス事業 | 1,376 | ... | 71 | 2,636 | 16 | ... | 1,289 | ... |
| 86 郵便局 | 1,095 | ... | 25 | 409 | - | ... | 1,070 | ... |
| 87 協同組合(他に分類されないもの) | 281 | 56,171 | 46 | 2,226 | 16 | 11,926 | 219 | 42,018 |
| R サービス業(他に分類されないもの) | 18,903 | ... | 12,346 | 752,717 | 1,128 | ... | 5,429 | ... |
| 88 廃棄物処理業 | 750 | 188,847 | 457 | 83,241 | 84 | 33,122 | 209 | 72,485 |
| 89 自動車整備業 | 2,380 | 167,705 | 2,038 | 86,381 | 73 | 24,016 | 269 | 57,308 |
| 90 機械等修理業(別掲を除く) | 1,844 | 368,117 | 1,052 | 54,515 | 112 | 29,171 | 680 | 284,431 |
| 91 職業紹介・労働者派遣業 | 1,233 | 584,978 | 537 | 97,475 | 152 | 107,218 | 544 | 380,285 |
| 92 その他の事業サービス業 | 5,722 | 1,970,929 | 2,455 | 310,526 | 505 | 422,395 | 2,762 | 1,238,008 |
| 93 政治・経済・文化団体 | 1,530 | ... | 1,037 | 93,581 | 102 | ... | 391 | ... |
| 94 宗教 | 5,199 | ... | 4,648 | 14,052 | 90 | ... | 461 | ... |
| 95 その他のサービス業 | 159 | 18,290 | 58 | 8,977 | 7 | 762 | 94 | 8,551 |

4-6 産業大分類、従業者

1) 外国の会社及び法人でない団体を除く。
 ア) 事業所単位の付加価値額は、企業単位で把握した付加価値額を事業所従事者により傘下事業所にあん分することによって、全産業について集計。「付加価値額」は必要な事項の数値が得られた事業所を対象として集計。

| 産業大分類 | 総数 | | | | | | 1~4人 | | | |
|------------------------------------|--------|---------|-----------|-------------|--------------|-------------|--------|---------|----------|-------------|
| | 事業所数 | 事業従事者数 | ア) 付加価値額 | 1事業所当たり従事者数 | 1事業所当たり付加価値額 | 従業者当たり付加価値額 | 事業所数 | 従業者数 | ア) 付加価値額 | 1事業所当たり従事者数 |
| | 所 | 人 | 百万円 | 人 | 万円 | | | | | |
| A~B 農林漁業 | 247 | 2,100 | 7,514 | 8.5 | 3,042 | 358 | 111 | 282 | 1,358 | 2.5 |
| C 鉱業, 採石業, 砂利採取業 | 9 | 109 | 915 | 12.1 | 10,161 | 839 | 4 | 13 | X | 3.3 |
| D 建設業 | 22,396 | 211,267 | 1,563,572 | 9.4 | 6,981 | 740 | 11,603 | 28,464 | 139,474 | 2.5 |
| E 製造業 | 38,981 | 580,642 | 3,903,126 | 14.9 | 10,013 | 672 | 18,624 | 45,636 | 178,287 | 2.5 |
| F 電気・ガス・熱供給・水道業 | 221 | 12,130 | 333,988 | 54.9 | 151,126 | 2,753 | 49 | 134 | 4,037 | 2.7 |
| G 情報通信業 | 5,122 | 141,430 | 1,264,057 | 27.6 | 24,679 | 894 | 2,126 | 5,066 | 26,884 | 2.4 |
| G 1 情報通信業(通信業, 放送業, 映像・音声・文字情報制作業) | 1,698 | 43,078 | 577,461 | 25.4 | 34,008 | 1,341 | 858 | 2,090 | 11,813 | 2.4 |
| G 2 情報通信業(情報サービス業, インターネット附随サービス業) | 3,424 | 98,352 | 686,595 | 28.7 | 20,052 | 698 | 1,268 | 2,976 | 15,071 | 2.3 |
| H 運輸業, 郵便業 | 9,460 | 245,452 | 1,558,366 | 25.9 | 16,473 | 635 | 3,158 | 6,527 | 54,390 | 2.1 |
| I 卸売業, 小売業 | 90,018 | 954,966 | 5,951,964 | 10.6 | 6,612 | 623 | 48,878 | 114,757 | 452,907 | 2.3 |
| J 金融業, 保険業 | 5,036 | 125,658 | 1,656,989 | 25.0 | 32,903 | 1,319 | 1,468 | 3,831 | 29,137 | 2.6 |
| K 不動産業, 物品賃貸業 | 29,192 | 133,967 | 960,697 | 4.6 | 3,291 | 717 | 23,844 | 49,158 | 223,138 | 2.1 |
| L 学術研究, 専門・技術サービス業 | 16,039 | 140,926 | 1,188,402 | 8.8 | 7,409 | 843 | 10,411 | 23,705 | 97,618 | 2.3 |
| M 宿泊業, 飲食サービス業 | 42,815 | 353,704 | 721,746 | 8.3 | 1,686 | 204 | 25,472 | 53,655 | 61,393 | 2.1 |
| N 生活関連サービス業, 娯楽業 | 25,427 | 148,695 | 700,924 | 5.8 | 2,757 | 471 | 19,237 | 38,319 | 74,676 | 2.0 |
| O 教育, 学習支援業 | 10,124 | 135,560 | 539,189 | 13.4 | 5,326 | 398 | 5,845 | 10,747 | 17,557 | 1.8 |
| O 1 教育, 学習支援業(学校教育) | 1,297 | 82,507 | 392,606 | 63.6 | 30,270 | 476 | 84 | 248 | 1,230 | 3.0 |
| O 2 教育, 学習支援業(その他の教育, 学習支援業) | 8,827 | 53,053 | 146,583 | 6.0 | 1,661 | 276 | 5,761 | 10,499 | 16,327 | 1.8 |
| P 医療, 福祉 | 30,859 | 540,276 | 2,167,982 | 17.5 | 7,025 | 401 | 10,164 | 25,254 | 90,273 | 2.5 |
| Q 複合サービス事業 | 1,373 | 21,132 | 104,164 | 15.4 | 7,587 | 493 | 244 | 820 | X | 3.4 |
| Q 1 複合サービス事業(郵便局) | 1,095 | 17,291 | 81,606 | 15.8 | 7,453 | 472 | 203 | 737 | 3,282 | 3.6 |
| Q 2 複合サービス事業(協同組合) | 278 | 3,841 | 22,558 | 13.8 | 8,114 | 587 | 41 | 83 | X | 2.0 |
| R サービス業(他に分類されないもの) | 18,497 | 339,041 | 1,291,641 | 18.3 | 6,983 | 381 | 10,501 | 23,381 | 65,929 | 2.2 |
| R 1 サービス業(政治・経済・文化団体, 宗教) | 6,406 | 26,069 | 45,083 | 4.1 | 704 | 173 | 5,274 | 10,789 | 10,691 | 2.0 |
| R 2 サービス業(政治・経済・文化団体, 宗教を除く) | 12,091 | 312,972 | 1,246,558 | 25.9 | 10,310 | 398 | 5,227 | 12,592 | 55,238 | 2.4 |

資料 総務省・経済産業省「平成28年経済センサス-活動調査」

4-6 産業大分類、従業者

| 産業大分類 | 20~29人 | | | | | | 30~49人 | | | |
|------------------------------------|--------|---------|----------|---------------|--------------|-----------------|--------|---------|----------|---------------|
| | 事業所数 | 事業従事者数 | ア) 付加価値額 | 1事業所当たり事業従事者数 | 1事業所当たり付加価値額 | 事業従事者1人当たり付加価値額 | 事業所数 | 事業従事者数 | ア) 付加価値額 | 1事業所当たり事業従事者数 |
| A~B 農林漁業 | 15 | 372 | 1,121 | 24.8 | 7,475 | 301 | 6 | 244 | 1,371 | 40.7 |
| C 鉱業, 採石業, 砂利採取業 | 1 | 20 | X | 20.0 | X | X | - | - | - | - |
| D 建設業 | 757 | 18,088 | 112,326 | 23.9 | 14,838 | 621 | 563 | 21,565 | 169,904 | 38.3 |
| E 製造業 | 2,243 | 55,260 | 335,650 | 24.6 | 14,964 | 607 | 1,577 | 62,716 | 391,798 | 39.8 |
| F 電気・ガス・熱供給・水道業 | 14 | 341 | 1,811 | 24.4 | 12,939 | 531 | 15 | 565 | 14,021 | 37.7 |
| G 情報通信業 | 321 | 7,899 | 46,908 | 24.6 | 14,613 | 594 | 331 | 12,703 | 79,998 | 38.4 |
| G 1 情報通信業(通信業, 放送業, 映像・音声・文字情報制作業) | 72 | 1,830 | 11,027 | 25.4 | 15,315 | 603 | 73 | 2,829 | 20,242 | 38.8 |
| G 2 情報通信業(情報サービス業, インターネット付随サービス業) | 249 | 6,069 | 35,881 | 24.4 | 14,410 | 591 | 258 | 9,874 | 59,756 | 38.3 |
| H 運輸業, 郵便業 | 953 | 23,524 | 138,084 | 24.7 | 14,489 | 587 | 931 | 36,566 | 201,979 | 39.3 |
| I 卸売業, 小売業 | 4,370 | 104,127 | 656,867 | 23.8 | 15,031 | 631 | 2,701 | 102,726 | 688,605 | 38.0 |
| J 金融業, 保険業 | 614 | 15,307 | 198,263 | 24.9 | 32,290 | 1,295 | 584 | 22,564 | 302,338 | 38.6 |
| K 不動産業, 物品賃貸業 | 300 | 7,196 | 58,634 | 24.0 | 19,545 | 815 | 216 | 8,338 | 60,977 | 38.6 |
| L 学術研究, 専門・技術サービス業 | 431 | 10,553 | 65,634 | 24.5 | 15,228 | 622 | 304 | 11,457 | 85,858 | 37.7 |
| M 宿泊業, 飲食サービス業 | 2,249 | 53,569 | 111,390 | 23.8 | 4,953 | 208 | 1,488 | 55,803 | 113,002 | 37.5 |
| N 生活関連サービス業, 娯楽業 | 496 | 11,931 | 70,178 | 24.1 | 14,149 | 588 | 402 | 15,611 | 100,631 | 38.8 |
| O 教育, 学習支援業 | 478 | 11,749 | 43,180 | 24.6 | 9,033 | 368 | 449 | 17,039 | 63,984 | 37.9 |
| O 1 教育, 学習支援業(学校教育) | 252 | 6,390 | 27,878 | 25.4 | 11,063 | 436 | 304 | 11,633 | 47,979 | 38.3 |
| O 2 教育, 学習支援業(その他の教育, 学習支援業) | 226 | 5,359 | 15,303 | 23.7 | 6,771 | 286 | 145 | 5,406 | 16,005 | 37.3 |
| P 医療, 福祉 | 2,238 | 54,107 | 164,044 | 24.2 | 7,330 | 303 | 1,607 | 60,815 | 281,877 | 37.8 |
| Q 複合サービス事業 | 17 | 409 | X | 24.1 | X | X | 7 | 256 | 863 | 36.6 |
| Q 1 複合サービス事業(郵便局) | 5 | 115 | X | 23.0 | X | X | 4 | 133 | X | 33.3 |
| Q 2 複合サービス事業(協同組合) | 12 | 294 | 2,173 | 24.5 | 18,108 | 739 | 3 | 123 | X | 41.0 |
| R サービス業(他に分類されないもの) | 775 | 19,629 | 90,024 | 25.3 | 11,616 | 459 | 773 | 29,481 | 137,878 | 38.1 |
| R 1 サービス業(政治・経済・文化団体, 宗教) | 59 | 1,434 | 100 | 24.3 | 169 | 7 | 46 | 1,793 | 6,744 | 39.0 |
| R 2 サービス業(政治・経済・文化団体, 宗教を除く) | 716 | 18,195 | 89,925 | 25.4 | 12,559 | 494 | 727 | 27,688 | 131,135 | 38.1 |

規模別付加価値額 (続)

(平成28年6月1日現在)

| 1事業所当たり付加価値額 | 事業従事者1人当たり付加価値額 | 50人以上 | | | | | | 出向・派遣従業者のみ | | | | | | 産業分類番号 |
|--------------|-----------------|-------|---------|-----------|---------------|--------------|-----------------|------------|--------|----------|---------------|--------------|-----------------|--------|
| | | 事業所数 | 事業従事者数 | ア) 付加価値額 | 1事業所当たり事業従事者数 | 1事業所当たり付加価値額 | 事業従事者1人当たり付加価値額 | 事業所数 | 事業従事者数 | ア) 付加価値額 | 1事業所当たり事業従事者数 | 1事業所当たり付加価値額 | 事業従事者1人当たり付加価値額 | |
| 22,849 | 562 | 3 | 241 | X | 80.3 | X | X | 1 | 3 | X | 3.0 | X | X | A~B |
| - | - | 1 | 56 | X | 56.0 | X | X | - | - | - | - | - | - | C |
| 30,178 | 788 | 467 | 65,008 | 688,913 | 139.2 | 147,519 | 1,060 | 42 | 89 | 809 | 2.1 | 1,927 | 909 | D |
| 24,845 | 625 | 1,833 | 278,495 | 2,257,145 | 151.9 | 123,139 | 810 | 68 | 1,379 | 11,691 | 20.3 | 17,192 | 848 | E |
| 93,473 | 2,482 | 41 | 10,013 | 301,283 | 244.2 | 734,837 | 3,009 | 5 | 7 | 80 | 1.4 | 1,606 | 1,147 | F |
| 24,169 | 630 | 527 | 97,264 | 994,315 | 184.6 | 188,675 | 1,022 | 57 | 1,208 | 13,392 | 21.2 | 23,495 | 1,109 | G |
| 27,729 | 716 | 104 | 30,308 | 489,299 | 291.4 | 470,480 | 1,614 | 31 | 1,039 | 12,509 | 33.5 | 40,353 | 1,204 | G1 |
| 23,161 | 605 | 423 | 66,956 | 505,016 | 158.3 | 119,389 | 754 | 26 | 169 | 883 | 6.5 | 3,395 | 522 | G2 |
| 21,695 | 552 | 1,085 | 141,122 | 877,233 | 130.1 | 80,851 | 622 | 75 | 536 | 1,689 | 7.1 | 2,251 | 315 | H |
| 25,494 | 670 | 2,661 | 339,061 | 2,407,061 | 127.4 | 90,457 | 710 | 554 | 2,794 | 12,392 | 5.0 | 2,237 | 444 | I |
| 51,770 | 1,340 | 421 | 61,045 | 892,815 | 145.0 | 212,070 | 1,463 | 44 | 411 | △ 1,156 | 9.3 | △ 2,628 | △ 281 | J |
| 28,230 | 731 | 239 | 32,209 | 317,824 | 134.8 | 132,981 | 987 | 123 | 1,216 | 3,506 | 9.9 | 2,851 | 288 | K |
| 28,243 | 749 | 372 | 56,433 | 682,379 | 151.7 | 183,435 | 1,209 | 45 | 187 | 1,223 | 4.2 | 2,718 | 654 | L |
| 7,594 | 203 | 698 | 69,796 | 175,037 | 100.0 | 25,077 | 251 | 135 | 729 | 2,075 | 5.4 | 1,537 | 285 | M |
| 25,032 | 645 | 345 | 39,552 | 238,197 | 114.6 | 69,043 | 602 | 183 | 1,106 | 5,098 | 6.0 | 2,786 | 461 | N |
| 14,250 | 376 | 408 | 68,619 | 339,952 | 168.2 | 83,322 | 495 | 144 | 486 | 2,123 | 3.4 | 1,474 | 437 | O |
| 15,783 | 412 | 320 | 59,769 | 294,502 | 186.8 | 92,032 | 493 | 7 | 125 | 462 | 17.9 | 6,598 | 369 | O1 |
| 11,038 | 296 | 88 | 8,850 | 45,451 | 100.6 | 51,648 | 514 | 137 | 361 | 1,661 | 2.6 | 1,213 | 460 | O2 |
| 17,541 | 463 | 1,623 | 255,030 | 1,109,206 | 157.1 | 68,343 | 435 | 76 | 217 | 911 | 2.9 | 1,199 | 420 | P |
| 12,325 | 337 | 58 | 11,729 | 57,854 | 202.2 | 99,748 | 493 | 2 | 2 | X | 1.0 | X | X | Q |
| X | X | 45 | 10,691 | 50,633 | 237.6 | 112,519 | 474 | - | - | - | - | - | - | Q1 |
| X | X | 13 | 1,038 | 7,220 | 79.8 | 55,540 | 696 | 2 | 2 | X | 1.0 | X | X | Q2 |
| 17,837 | 468 | 1,359 | 217,869 | 743,595 | 160.3 | 54,716 | 341 | 191 | 832 | 4,600 | 4.4 | 2,408 | 553 | R |
| 14,660 | 376 | 36 | 4,481 | 8,787 | 124.5 | 24,409 | 196 | 88 | 175 | △ 38 | 2.0 | △ 44 | △ 22 | R1 |
| 18,038 | 474 | 1,323 | 213,388 | 734,808 | 161.3 | 55,541 | 344 | 103 | 657 | 4,638 | 6.4 | 4,503 | 706 | R2 |

4-7

資本金階級、企業

1) 平成26年は、7月1日現在。平成28年は、6月1日現在。
2) 総数には資本金の不詳を含む。

| 資本金階級 | 全産業 (公務を除く) | 農業, 林業 | 漁業 | 鉱業, 採石業, 砂 利採取業 | 建設業 | 製造業 | 電気・ガス・ 熱供給・ 水道業 | 情報通信業 | 運輸業, 郵便業 |
|------------------|----------------|--------|----|-----------------------|--------|--------|-----------------------|-------|-------------|
| | 企業 | | | | | | | | |
| 平成26年 | 136,135 | 209 | 2 | 11 | 17,415 | 26,739 | 46 | 3,755 | 4,355 |
| 平成28年 | 124,831 | 200 | 2 | 10 | 16,307 | 24,891 | 34 | 3,476 | 3,952 |
| 300万円未満 | 7,244 | 17 | - | - | 587 | 622 | 3 | 339 | 90 |
| 300万～500万円未満 | 29,442 | 56 | 1 | 1 | 3,420 | 4,881 | 3 | 778 | 402 |
| 500万～1,000万円未満 | 12,149 | 26 | - | - | 2,307 | 1,724 | 1 | 290 | 477 |
| 1,000万～3,000万円未満 | 56,490 | 76 | 1 | 4 | 7,324 | 13,705 | 11 | 1,452 | 2,191 |
| 3,000万～5,000万円未満 | 6,735 | 8 | - | 2 | 1,318 | 1,544 | 1 | 177 | 334 |
| 5,000万～1億円未満 | 4,817 | 6 | - | 2 | 633 | 1,177 | 4 | 170 | 219 |
| 1億～3億円未満 | 1,318 | 1 | - | - | 102 | 296 | 3 | 74 | 81 |
| 3億～10億円未満 | 598 | - | - | - | 47 | 229 | 2 | 38 | 20 |
| 10億～50億円未満 | 326 | - | - | - | 17 | 136 | 4 | 12 | 13 |
| 50億円以上 | 207 | - | - | - | 14 | 100 | 2 | 5 | 14 |

資料 総務省「平成26年経済センサス-基礎調査」
総務省・経済産業省「平成28年経済センサス-活動調査」

4-8

企業常用雇用者規模、

1) 平成26年は、7月1日現在。平成28年は、6月1日現在。
2) 総数は国内及び海外。

| 企業常用雇用者規模 | 全産業 (公務を除く) | 農業, 林業 | 漁業 | 鉱業, 採石業, 砂 利採取業 | 建設業 | 製造業 | 電気・ガス・ 熱供給・ 水道業 | 情報通信業 | 運輸業, 郵便業 |
|--------------|----------------|--------|----|-----------------------|--------|--------|-----------------------|-------|-------------|
| | 企業 | | | | | | | | |
| 平成26年 | 136,135 | 209 | 2 | 11 | 17,415 | 26,739 | 46 | 3,755 | 4,355 |
| 平成28年 | 124,831 | 200 | 2 | 10 | 16,307 | 24,891 | 34 | 3,476 | 3,952 |
| 0～4人 | 69,490 | 129 | 1 | 5 | 10,070 | 10,315 | 13 | 1,847 | 887 |
| 5～9人 | 21,432 | 27 | - | - | 3,432 | 5,253 | 3 | 555 | 682 |
| 10～19人 | 14,399 | 20 | - | 2 | 1,633 | 3,819 | 6 | 401 | 822 |
| 20～29人 | 5,968 | 13 | - | 1 | 473 | 1,655 | 2 | 173 | 424 |
| 30～49人 | 5,133 | 5 | 1 | 1 | 307 | 1,445 | 1 | 185 | 430 |
| 50～99人 | 4,052 | 4 | - | 1 | 203 | 1,153 | 4 | 145 | 321 |
| 100～299人 | 2,951 | 1 | - | - | 129 | 870 | - | 116 | 265 |
| 300～999人 | 1,045 | 1 | - | - | 40 | 285 | 2 | 38 | 94 |
| 1,000～1,999人 | 198 | - | - | - | 10 | 50 | 1 | 12 | 12 |
| 2,000～4,999人 | 113 | - | - | - | 6 | 34 | - | - | 10 |
| 5,000人以上 | 50 | - | - | - | 4 | 12 | 2 | 4 | 5 |

資料 総務省「平成26年経済センサス-基礎調査」
総務省・経済産業省「平成28年経済センサス-活動調査」

産業大分類別企業数

| 卸売業， 小売業 | 金融業， 保険業 | 不動産業， 物品賃貸業 | 学術研究， 専門・技術 サービス業 | 宿泊業， 飲食 サービス業 | 生活関連 サービス業， 娯楽業 | 教育， 学習支援業 | 医療，福祉 | 複合サ ービス業 | サービス業 (他に分類さ れないもの) |
|-------------|-------------|----------------|-------------------------|---------------------|-----------------------|--------------|-------|-------------|---------------------------|
| 34,016 | 1,650 | 18,835 | 6,927 | 6,117 | 4,334 | 1,306 | 4,164 | 1 | 6,253 |
| 30,766 | 1,496 | 17,468 | 6,483 | 5,129 | 3,666 | 1,133 | 4,048 | 2 | 5,767 |
| 1,511 | 161 | 833 | 742 | 501 | 275 | 170 | 966 | - | 427 |
| 6,279 | 507 | 5,572 | 1,858 | 1,431 | 1,017 | 329 | 1,513 | - | 1,394 |
| 2,695 | 142 | 1,866 | 609 | 581 | 375 | 122 | 431 | - | 503 |
| 15,463 | 442 | 7,084 | 2,530 | 1,517 | 1,229 | 333 | 576 | 2 | 2,549 |
| 1,697 | 39 | 708 | 196 | 177 | 159 | 29 | 45 | - | 301 |
| 1,216 | 54 | 635 | 157 | 116 | 131 | 26 | 54 | - | 217 |
| 354 | 40 | 169 | 54 | 24 | 37 | 10 | 11 | - | 62 |
| 142 | 20 | 38 | 13 | 10 | 11 | 5 | 6 | - | 17 |
| 75 | 9 | 23 | 19 | 8 | - | 2 | - | - | 8 |
| 24 | 13 | 12 | 15 | 2 | 4 | - | - | - | 2 |

企業産業大分類別企業数

| 卸売業， 小売業 | 金融業， 保険業 | 不動産業， 物品賃貸業 | 学術研究， 専門・技術 サービス業 | 宿泊業， 飲食 サービス業 | 生活関連 サービス業， 娯楽業 | 教育， 学習支援業 | 医療，福祉 | 複合サ ービス業 | サービス業 (他に分類さ れないもの) |
|-------------|-------------|----------------|-------------------------|---------------------|-----------------------|--------------|-------|-------------|---------------------------|
| 34,016 | 1,650 | 18,835 | 6,927 | 6,117 | 4,334 | 1,306 | 4,164 | 1 | 6,253 |
| 30,766 | 1,496 | 17,468 | 6,483 | 5,129 | 3,666 | 1,133 | 4,048 | 2 | 5,767 |
| 17,459 | 1,114 | 15,496 | 4,488 | 1,671 | 1,793 | 547 | 1,083 | 2 | 2,570 |
| 5,274 | 205 | 1,068 | 910 | 1,202 | 663 | 206 | 952 | - | 999 |
| 3,351 | 82 | 431 | 525 | 1,027 | 463 | 165 | 948 | - | 704 |
| 1,456 | 26 | 132 | 193 | 359 | 215 | 63 | 427 | - | 356 |
| 1,240 | 18 | 126 | 149 | 318 | 177 | 48 | 321 | - | 361 |
| 983 | 22 | 119 | 105 | 231 | 195 | 53 | 203 | - | 310 |
| 681 | 15 | 65 | 79 | 197 | 109 | 30 | 86 | - | 308 |
| 241 | 9 | 27 | 29 | 86 | 38 | 13 | 22 | - | 120 |
| 48 | - | 2 | 3 | 18 | 6 | 7 | 5 | - | 24 |
| 22 | 4 | 2 | 1 | 11 | 6 | 1 | 1 | - | 15 |
| 11 | 1 | - | 1 | 9 | 1 | - | - | - | - |

4-9

市区町村、企業

1) 平成26年は、7月1日現在。平成28年は、6月1日現在。

| 市区町村 | 全産業業 (公務を除く) | 農業, 林業 | 漁業 | 鉱業, 採石業, 砂利採取業 | 建設業 | 製造業 | 電気・ガス・熱供給・水道業 | 情報通信業 | 運輸業, 郵便業 |
|-------|-----------------|--------|----|----------------|--------|--------|---------------|-------|----------|
| 平成26年 | 136,135 | 209 | 2 | 11 | 17,415 | 26,739 | 46 | 3,755 | 4,355 |
| 平成28年 | 124,831 | 200 | 2 | 10 | 16,307 | 24,891 | 34 | 3,476 | 3,952 |
| 大阪市地域 | 60,528 | 42 | - | 5 | 5,750 | 10,311 | 16 | 2,709 | 1,483 |
| 三島地域 | 10,388 | 18 | - | 2 | 1,802 | 1,290 | 2 | 194 | 391 |
| 豊能地域 | 6,593 | 26 | - | 1 | 976 | 953 | - | 116 | 156 |
| 北河内地域 | 10,689 | 20 | - | - | 2,013 | 2,256 | 3 | 124 | 438 |
| 中河内地域 | 13,609 | 23 | - | - | 1,542 | 5,202 | 3 | 107 | 520 |
| 南河内地域 | 5,678 | 20 | - | - | 1,014 | 1,283 | 2 | 49 | 181 |
| 泉北地域 | 11,832 | 26 | - | - | 2,161 | 2,453 | 2 | 123 | 517 |
| 泉南地域 | 5,514 | 25 | 2 | 2 | 1,049 | 1,143 | 6 | 54 | 266 |
| 大阪市 | 60,528 | 42 | - | 5 | 5,750 | 10,311 | 16 | 2,709 | 1,483 |
| 都島区 | 1,646 | 2 | - | 1 | 248 | 248 | - | 55 | 33 |
| 福島区 | 1,988 | - | - | 1 | 141 | 270 | - | 79 | 46 |
| 此花区 | 768 | - | - | 2 | 159 | 148 | 1 | 12 | 74 |
| 西区 | 4,409 | 3 | - | - | 285 | 527 | - | 329 | 107 |
| 港区 | 1,314 | - | - | - | 217 | 240 | - | 9 | 142 |
| 大正区 | 1,042 | - | - | - | 195 | 249 | 1 | 3 | 99 |
| 天王寺区 | 2,037 | 1 | - | - | 127 | 315 | - | 50 | 11 |
| 浪速区 | 2,064 | - | - | - | 186 | 218 | - | 53 | 43 |
| 西淀川区 | 1,662 | - | - | - | 236 | 687 | - | 11 | 88 |
| 東淀川区 | 1,547 | 2 | - | - | 273 | 229 | - | 43 | 48 |
| 東成区 | 1,761 | 1 | - | - | 114 | 642 | - | 31 | 24 |
| 生野区 | 2,118 | - | - | - | 163 | 854 | - | 23 | 32 |
| 旭区 | 953 | - | - | - | 166 | 178 | - | 11 | 28 |
| 城東区 | 1,817 | - | - | - | 253 | 542 | - | 23 | 46 |
| 阿倍野区 | 1,501 | 1 | - | - | 145 | 163 | - | 29 | 13 |
| 住吉区 | 1,502 | 5 | - | - | 265 | 128 | - | 26 | 17 |
| 東住吉区 | 1,929 | 1 | - | - | 300 | 417 | - | 21 | 34 |
| 西成区 | 1,400 | 1 | - | - | 152 | 324 | - | 5 | 35 |
| 淀川区 | 3,796 | 4 | - | - | 435 | 721 | 2 | 234 | 66 |
| 鶴見区 | 1,295 | 2 | - | - | 227 | 343 | 1 | 9 | 59 |
| 住之江区 | 1,533 | 2 | - | - | 232 | 271 | - | 13 | 168 |
| 平野区 | 2,818 | 4 | - | - | 373 | 1,021 | - | 16 | 57 |
| 北区 | 7,905 | 2 | - | - | 441 | 658 | 4 | 769 | 101 |
| 中央区 | 11,723 | 11 | - | 1 | 417 | 918 | 7 | 855 | 112 |
| 堺市 | 8,698 | 18 | - | - | 1,612 | 1,768 | 1 | 86 | 349 |
| 堺区 | 2,350 | 3 | - | - | 360 | 479 | - | 21 | 90 |
| 中区 | 1,318 | 5 | - | - | 306 | 291 | - | 14 | 54 |
| 東区 | 554 | 2 | - | - | 108 | 69 | - | 4 | 9 |
| 西区 | 1,416 | 3 | - | - | 296 | 277 | 1 | 12 | 71 |
| 南区 | 885 | 3 | - | - | 160 | 135 | - | 13 | 40 |
| 北区 | 1,391 | 2 | - | - | 263 | 195 | - | 20 | 35 |
| 美原区 | 784 | - | - | - | 119 | 322 | - | 2 | 50 |

資料 総務省「平成26年経済センサス-基礎調査」
総務省・経済産業省「平成28年経済センサス-活動調査」

産業大分類別企業数

| 卸売業, 小売業 | 金融業, 保険業 | 不動産業, 物品賃貸業 | 学術研究, 専門・技術 サービス業 | 宿泊業, 飲食サービス業 | 生活関連 サービス業, 娯楽業 | 教育 学習支援業 | 医療, 福祉 | 複合 サービス業 | サービス業 (他に分類さ れないもの) |
|-------------|-------------|----------------|-------------------------|-----------------|-----------------------|-------------|--------|-------------|---------------------------|
| 34,016 | 1,650 | 18,835 | 6,927 | 6,117 | 4,334 | 1,306 | 4,164 | 1 | 6,253 |
| 30,766 | 1,496 | 17,468 | 6,483 | 5,129 | 3,666 | 1,133 | 4,048 | 2 | 5,767 |
| 17,165 | 808 | 7,884 | 4,347 | 3,099 | 1,871 | 535 | 1,568 | 1 | 2,933 |
| 2,337 | 107 | 2,124 | 448 | 392 | 330 | 140 | 328 | - | 483 |
| 1,471 | 80 | 1,365 | 299 | 275 | 227 | 86 | 286 | - | 276 |
| 2,085 | 127 | 1,508 | 361 | 363 | 327 | 106 | 433 | - | 525 |
| 2,683 | 108 | 1,722 | 282 | 258 | 231 | 63 | 414 | - | 451 |
| 1,227 | 55 | 833 | 193 | 179 | 151 | 56 | 202 | - | 233 |
| 2,586 | 139 | 1,431 | 396 | 375 | 377 | 103 | 539 | 1 | 603 |
| 1,212 | 72 | 601 | 157 | 188 | 152 | 44 | 278 | - | 263 |
| 17,165 | 808 | 7,884 | 4,347 | 3,099 | 1,871 | 535 | 1,568 | 1 | 2,933 |
| 406 | 15 | 232 | 79 | 124 | 71 | 20 | 53 | - | 59 |
| 867 | 15 | 186 | 118 | 103 | 41 | 8 | 36 | - | 77 |
| 174 | 3 | 62 | 15 | 26 | 20 | 4 | 22 | - | 46 |
| 1,590 | 64 | 455 | 489 | 149 | 106 | 29 | 47 | 1 | 227 |
| 336 | 14 | 126 | 32 | 65 | 28 | 6 | 33 | - | 66 |
| 235 | 9 | 83 | 25 | 25 | 20 | 8 | 28 | - | 62 |
| 655 | 26 | 319 | 154 | 152 | 81 | 42 | 44 | - | 60 |
| 775 | 35 | 322 | 89 | 120 | 66 | 15 | 37 | - | 105 |
| 300 | 8 | 135 | 36 | 24 | 20 | 4 | 40 | - | 73 |
| 330 | 22 | 274 | 75 | 57 | 51 | 15 | 62 | - | 66 |
| 509 | 14 | 193 | 52 | 37 | 34 | 6 | 47 | - | 57 |
| 542 | 18 | 229 | 29 | 57 | 46 | 6 | 84 | - | 35 |
| 249 | 9 | 117 | 31 | 29 | 31 | 8 | 45 | - | 51 |
| 398 | 18 | 234 | 65 | 49 | 50 | 12 | 71 | - | 56 |
| 425 | 21 | 296 | 73 | 126 | 60 | 22 | 78 | - | 49 |
| 369 | 17 | 307 | 56 | 65 | 55 | 18 | 93 | - | 81 |
| 589 | 12 | 262 | 48 | 38 | 41 | 10 | 99 | - | 57 |
| 357 | 16 | 185 | 24 | 77 | 52 | 6 | 118 | - | 48 |
| 919 | 46 | 467 | 285 | 168 | 97 | 38 | 91 | - | 223 |
| 269 | 4 | 207 | 18 | 27 | 29 | 8 | 35 | - | 57 |
| 400 | 12 | 155 | 39 | 43 | 38 | 5 | 57 | - | 98 |
| 534 | 9 | 427 | 60 | 51 | 73 | 10 | 114 | - | 69 |
| 1,751 | 142 | 1,065 | 1,042 | 751 | 355 | 116 | 125 | - | 583 |
| 4,186 | 259 | 1,546 | 1,413 | 736 | 406 | 119 | 109 | - | 628 |
| 1,899 | 108 | 1,027 | 322 | 303 | 280 | 69 | 419 | - | 437 |
| 561 | 34 | 265 | 115 | 108 | 72 | 16 | 108 | - | 118 |
| 259 | 17 | 136 | 34 | 25 | 32 | 11 | 66 | - | 68 |
| 137 | 9 | 89 | 22 | 19 | 25 | 7 | 25 | - | 29 |
| 289 | 11 | 177 | 46 | 48 | 39 | 7 | 65 | - | 74 |
| 195 | 16 | 94 | 31 | 51 | 37 | 13 | 61 | - | 36 |
| 317 | 18 | 207 | 60 | 40 | 67 | 14 | 81 | - | 72 |
| 141 | 3 | 59 | 14 | 12 | 8 | 1 | 13 | - | 40 |

4-9

市区町村、企業

| 市区町村 | 全産業業 (公務を除く) | 農業, 林業 | 漁業 | 鉱業, 採石業, 砂利採取業 | 建設業 | 製造業 | 電気・ガス・熱供給・水道業 | 情報通信業 | 運輸業, 郵便業 | |
|-------|-----------------|--------|----|----------------|-----|-------|---------------|-------|----------|--|
| | 企業 | | | | | | | | | |
| 岸和田市 | 2,103 | 7 | 1 | 1 | 418 | 400 | - | 20 | 89 | |
| 豊中市 | 3,943 | 10 | - | - | 563 | 758 | - | 64 | 80 | |
| 池田市 | 1,006 | 8 | - | - | 155 | 72 | - | 15 | 19 | |
| 吹田市 | 3,407 | 2 | - | - | 501 | 298 | - | 111 | 52 | |
| 泉大津市 | 868 | 1 | - | - | 120 | 179 | - | 14 | 52 | |
| 高槻市 | 2,461 | 8 | - | 1 | 524 | 252 | - | 38 | 86 | |
| 貝塚市 | 937 | 4 | - | - | 164 | 232 | - | 12 | 47 | |
| 守口市 | 1,924 | 1 | - | - | 365 | 474 | - | 21 | 64 | |
| 枚方市 | 2,606 | 7 | - | - | 524 | 335 | 1 | 47 | 68 | |
| 茨木市 | 2,762 | 5 | - | 1 | 470 | 297 | 2 | 35 | 124 | |
| 八尾市 | 4,077 | 14 | - | - | 461 | 1,704 | - | 24 | 118 | |
| 泉佐野市 | 1,155 | 5 | - | - | 170 | 253 | - | 11 | 75 | |
| 富田林市 | 980 | 7 | - | - | 146 | 269 | - | 12 | 34 | |
| 寝屋川市 | 1,858 | 2 | - | - | 361 | 320 | - | 14 | 54 | |
| 河内長野市 | 706 | 5 | - | - | 125 | 122 | 1 | 13 | 11 | |
| 松原市 | 1,419 | 1 | - | - | 262 | 404 | 1 | 5 | 36 | |
| 大東市 | 1,590 | 4 | - | - | 260 | 514 | - | 7 | 99 | |
| 和泉市 | 1,535 | 6 | - | - | 292 | 366 | 1 | 14 | 76 | |
| 箕面市 | 1,456 | 4 | - | - | 218 | 92 | - | 33 | 45 | |
| 柏原市 | 697 | 1 | - | - | 102 | 243 | - | 4 | 14 | |
| 羽曳野市 | 1,146 | 2 | - | - | 233 | 237 | - | 8 | 46 | |
| 門真市 | 1,710 | 3 | - | - | 279 | 426 | 1 | 18 | 113 | |
| 摂津市 | 1,625 | 3 | - | - | 276 | 424 | - | 7 | 124 | |
| 高石市 | 549 | 1 | - | - | 111 | 68 | - | 9 | 29 | |
| 藤井寺市 | 654 | 1 | - | - | 105 | 110 | - | 8 | 16 | |
| 東大阪市 | 8,835 | 8 | - | - | 979 | 3,255 | 3 | 79 | 388 | |
| 泉南市 | 515 | 5 | - | - | 97 | 126 | 4 | 3 | 25 | |
| 四條畷市 | 467 | 2 | - | - | 112 | 76 | - | 6 | 16 | |
| 交野市 | 534 | 1 | - | - | 112 | 111 | 1 | 11 | 24 | |
| 大阪狭山市 | 444 | 2 | - | - | 70 | 64 | - | 2 | 11 | |
| 阪南市 | 387 | 2 | 1 | 1 | 101 | 59 | 1 | 5 | 10 | |
| 島本町 | 133 | - | - | - | 31 | 19 | - | 3 | 5 | |
| 豊能町 | 104 | - | - | 1 | 23 | 11 | - | 3 | 6 | |
| 能勢町 | 84 | 4 | - | - | 17 | 20 | - | 1 | 6 | |
| 忠岡町 | 182 | - | - | - | 26 | 72 | - | - | 11 | |
| 熊取町 | 268 | 2 | - | - | 59 | 46 | - | 3 | 13 | |
| 田尻町 | 49 | - | - | - | 12 | 11 | 1 | - | 5 | |
| 岬町 | 100 | - | - | - | 28 | 16 | - | - | 2 | |
| 太子町 | 115 | - | - | - | 31 | 23 | - | - | 9 | |
| 河南町 | 147 | 1 | - | - | 33 | 33 | - | 1 | 10 | |
| 千早赤阪村 | 67 | 1 | - | - | 9 | 21 | - | - | 8 | |

産業大分類別企業数 (続)

| 卸売業， 小売業 | 金融業， 保険業 | 不動産業， 物品賃貸業 | 学術研究， 専門・技術 サービス業 | 宿泊業， 飲食サービス業 | 生活関連 サービス業， 娯楽業 | 連業 教育支援業 | 医療，福祉 | 複合 サービス業 | サービス業 (他に分類さ れないもの) |
|-------------|-------------|----------------|-------------------------|-----------------|-----------------------|-------------|-------|-------------|---------------------------|
| 494 | 33 | 276 | 55 | 62 | 52 | 17 | 84 | - | 94 |
| 778 | 53 | 808 | 159 | 146 | 140 | 51 | 174 | - | 159 |
| 259 | 15 | 203 | 53 | 60 | 47 | 16 | 47 | - | 37 |
| 820 | 40 | 779 | 200 | 146 | 133 | 53 | 129 | - | 143 |
| 201 | 7 | 148 | 17 | 20 | 24 | 13 | 28 | - | 44 |
| 547 | 32 | 420 | 111 | 112 | 87 | 39 | 91 | - | 113 |
| 186 | 16 | 106 | 22 | 32 | 25 | 7 | 40 | - | 44 |
| 374 | 24 | 245 | 68 | 56 | 54 | 16 | 66 | - | 96 |
| 566 | 39 | 353 | 103 | 104 | 121 | 41 | 155 | - | 142 |
| 677 | 28 | 597 | 105 | 109 | 74 | 37 | 84 | - | 117 |
| 657 | 30 | 531 | 90 | 84 | 79 | 20 | 121 | - | 144 |
| 254 | 14 | 115 | 34 | 52 | 42 | 6 | 70 | - | 54 |
| 208 | 6 | 120 | 34 | 31 | 25 | 9 | 35 | - | 44 |
| 413 | 20 | 285 | 67 | 78 | 57 | 15 | 79 | - | 93 |
| 165 | 9 | 99 | 28 | 22 | 21 | 13 | 46 | - | 26 |
| 282 | 10 | 213 | 39 | 37 | 27 | 10 | 37 | - | 55 |
| 239 | 12 | 228 | 41 | 49 | 32 | 14 | 37 | - | 54 |
| 327 | 17 | 164 | 38 | 38 | 49 | 14 | 58 | - | 75 |
| 393 | 11 | 346 | 73 | 62 | 34 | 17 | 58 | - | 70 |
| 147 | 5 | 94 | 11 | 10 | 14 | 4 | 28 | - | 20 |
| 238 | 13 | 171 | 44 | 36 | 29 | 8 | 41 | - | 40 |
| 288 | 20 | 273 | 32 | 51 | 35 | 7 | 62 | - | 102 |
| 258 | 7 | 318 | 25 | 20 | 33 | 8 | 19 | - | 103 |
| 121 | 7 | 83 | 17 | 13 | 20 | 7 | 25 | 1 | 37 |
| 151 | 9 | 124 | 20 | 33 | 21 | 7 | 20 | - | 29 |
| 1,879 | 73 | 1,097 | 181 | 164 | 138 | 39 | 265 | - | 287 |
| 112 | 2 | 41 | 16 | 15 | 9 | 6 | 29 | - | 25 |
| 103 | 5 | 58 | 20 | 12 | 18 | 5 | 17 | - | 17 |
| 102 | 7 | 66 | 30 | 13 | 10 | 8 | 17 | - | 21 |
| 118 | 3 | 80 | 21 | 13 | 20 | 7 | 14 | - | 19 |
| 80 | 1 | 26 | 14 | 15 | 12 | 6 | 29 | - | 24 |
| 35 | - | 10 | 7 | 5 | 3 | 3 | 5 | - | 7 |
| 23 | 1 | 6 | 11 | 2 | 4 | 2 | 5 | - | 6 |
| 18 | - | 2 | 3 | 5 | 2 | - | 2 | - | 4 |
| 38 | - | 9 | 2 | 1 | 4 | - | 9 | - | 10 |
| 49 | 5 | 33 | 13 | 6 | 3 | 2 | 22 | - | 12 |
| 10 | - | - | 1 | 1 | 3 | - | - | - | 5 |
| 27 | 1 | 4 | 2 | 5 | 6 | - | 4 | - | 5 |
| 26 | 1 | 7 | 2 | 2 | 4 | 1 | 3 | - | 6 |
| 28 | 4 | 12 | 5 | 3 | 2 | 1 | 4 | - | 10 |
| 11 | - | 7 | - | 2 | 2 | - | 2 | - | 4 |

4-10

市区町村、資本金

1) 平成26年は、7月1日現在。平成28年は、6月1日現在。
ア) 資本金の不詳を含む。

| 市区町村 | ア) 総数 | 300万 円未 満 | 300万 円満 500万 円未 満 | 500万 円満 1,000万 円未 満 | 1,000万 円満 3,000万 円未 満 | 3,000万 円満 5,000万 円未 満 | 5,000万 円満 1億 円未 満 | 1億 円満 3億 円未 満 | 3億 円満 10億 円未 満 | 10億 円満 50億 円未 満 | 50億 円以 上 |
|-------|---------|-----------------|-------------------------------|---------------------------------|-----------------------------------|-----------------------------------|-------------------------------|---------------------------|----------------------------|-----------------------------|----------------|
| 企業 | | | | | | | | | | | |
| 平成26年 | 136,135 | 7,351 | 32,034 | 12,077 | 60,180 | 7,230 | 5,074 | 1,455 | 648 | 349 | 224 |
| 平成28年 | 124,831 | 7,244 | 29,442 | 12,149 | 56,490 | 6,735 | 4,817 | 1,318 | 598 | 326 | 207 |
| 大阪市地域 | 60,528 | 3,225 | 11,682 | 5,446 | 29,276 | 3,543 | 2,903 | 970 | 439 | 263 | 182 |
| 三島地域 | 10,388 | 645 | 2,992 | 1,065 | 4,155 | 506 | 350 | 76 | 39 | 15 | 4 |
| 豊能地域 | 6,593 | 519 | 2,012 | 729 | 2,545 | 275 | 180 | 34 | 12 | 5 | 3 |
| 北河内地域 | 10,689 | 665 | 3,005 | 1,172 | 4,439 | 488 | 288 | 64 | 21 | 10 | 5 |
| 中河内地域 | 13,609 | 662 | 3,377 | 1,289 | 6,452 | 752 | 445 | 54 | 25 | 7 | 4 |
| 南河内地域 | 5,678 | 388 | 1,710 | 619 | 2,276 | 265 | 124 | 26 | 8 | 1 | - |
| 泉北地域 | 11,832 | 800 | 3,212 | 1,227 | 4,970 | 592 | 362 | 64 | 37 | 20 | 6 |
| 泉南地域 | 5,514 | 340 | 1,452 | 602 | 2,377 | 314 | 165 | 30 | 17 | 5 | 3 |
| 大阪市 | 60,528 | 3,225 | 11,682 | 5,446 | 29,276 | 3,543 | 2,903 | 970 | 439 | 263 | 182 |
| 都島区 | 1,646 | 107 | 325 | 124 | 851 | 84 | 54 | 12 | 3 | 2 | - |
| 福島区 | 1,988 | 80 | 291 | 172 | 1,119 | 124 | 82 | 21 | 11 | 11 | 4 |
| 此花区 | 768 | 37 | 132 | 70 | 381 | 46 | 41 | 16 | 5 | 2 | 2 |
| 西区 | 4,409 | 154 | 657 | 300 | 2,310 | 345 | 277 | 117 | 42 | 19 | 22 |
| 港区 | 1,314 | 73 | 270 | 119 | 641 | 75 | 68 | 14 | 8 | 5 | - |
| 大正区 | 1,042 | 41 | 218 | 95 | 540 | 54 | 32 | 14 | 7 | 1 | 1 |
| 天王寺区 | 2,037 | 105 | 307 | 218 | 1,044 | 124 | 103 | 25 | 6 | 5 | 4 |
| 浪速区 | 2,064 | 75 | 359 | 137 | 1,063 | 148 | 116 | 37 | 18 | 7 | 6 |
| 西淀川区 | 1,662 | 42 | 314 | 130 | 906 | 115 | 73 | 17 | 8 | 7 | 3 |
| 東淀川区 | 1,547 | 75 | 401 | 122 | 730 | 87 | 52 | 13 | 2 | 4 | 1 |
| 東成区 | 1,761 | 129 | 358 | 140 | 915 | 95 | 55 | 17 | 3 | 3 | 1 |
| 生野区 | 2,118 | 86 | 531 | 220 | 1,073 | 82 | 45 | 8 | 3 | 2 | 1 |
| 旭区 | 953 | 54 | 226 | 100 | 451 | 50 | 34 | 6 | 3 | 1 | - |
| 城東区 | 1,817 | 91 | 448 | 128 | 930 | 84 | 54 | 9 | 10 | 2 | 2 |
| 阿倍野区 | 1,501 | 104 | 399 | 148 | 639 | 62 | 39 | 15 | 2 | 3 | 2 |
| 住吉区 | 1,502 | 104 | 418 | 122 | 725 | 52 | 26 | 4 | 2 | - | - |
| 東住吉区 | 1,929 | 112 | 469 | 186 | 960 | 77 | 41 | 7 | 3 | - | - |
| 西成区 | 1,400 | 108 | 365 | 126 | 612 | 71 | 41 | 6 | 2 | 1 | - |
| 淀川区 | 3,796 | 181 | 765 | 281 | 1,875 | 205 | 214 | 66 | 33 | 21 | 7 |
| 鶴見区 | 1,295 | 72 | 304 | 116 | 619 | 65 | 41 | 11 | 4 | 2 | 2 |
| 住之江区 | 1,533 | 106 | 280 | 188 | 693 | 96 | 75 | 21 | 13 | 1 | 4 |
| 平野区 | 2,818 | 146 | 779 | 279 | 1,302 | 112 | 73 | 7 | 2 | 4 | 1 |
| 北区 | 7,905 | 457 | 1,339 | 552 | 3,683 | 505 | 499 | 197 | 96 | 56 | 51 |
| 中央区 | 11,723 | 686 | 1,727 | 1,373 | 5,214 | 785 | 768 | 310 | 153 | 104 | 68 |
| 堺市 | 8,698 | 571 | 2,358 | 907 | 3,673 | 436 | 267 | 50 | 25 | 15 | 5 |
| 堺区 | 2,350 | 125 | 511 | 200 | 1,146 | 131 | 92 | 22 | 10 | 6 | 4 |
| 中区 | 1,318 | 84 | 387 | 163 | 540 | 68 | 27 | 2 | 2 | 2 | - |
| 東区 | 554 | 41 | 199 | 68 | 195 | 15 | 8 | 2 | - | - | - |
| 西区 | 1,416 | 89 | 387 | 149 | 555 | 86 | 69 | 15 | 8 | 5 | 1 |
| 南区 | 885 | 78 | 279 | 110 | 318 | 33 | 22 | 1 | - | - | - |
| 北区 | 1,391 | 106 | 404 | 140 | 557 | 56 | 30 | 5 | 1 | - | - |
| 美原区 | 784 | 48 | 191 | 77 | 362 | 47 | 19 | 3 | 4 | 2 | - |

資料 総務省「平成26年経済センサス-基礎調査」
総務省・経済産業省「平成28年経済センサス-活動調査」

階 級 別 企 業 数

| 市区町村 | ア) 総数 | 300万 円未 満 | 300万 円～ 500万 円未 満 | 500万 円～ 1,000万 円未 満 | 1,000万 円～ 3,000万 円未 満 | 3,000万 円～ 5,000万 円未 満 | 5,000万 円～ 1億 円未 満 | 1億 円～ 3億 円未 満 | 3億 円～ 10億 円未 満 | 10億 円～ 50億 円未 満 | 50億 円以 上 | |
|-------|-------|-----------------|-------------------------------|---------------------------------|-----------------------------------|-----------------------------------|-------------------------------|---------------------------|----------------------------|-----------------------------|----------------|--|
| | 企業 | | | | | | | | | | | |
| 岸和田市 | 2,103 | 112 | 539 | 203 | 964 | 126 | 75 | 8 | 5 | 2 | - | |
| 豊中市 | 3,943 | 300 | 1,154 | 457 | 1,567 | 164 | 94 | 26 | 6 | 5 | 2 | |
| 池田市 | 1,006 | 67 | 329 | 118 | 379 | 33 | 31 | 6 | 3 | - | 1 | |
| 吹田市 | 3,407 | 213 | 923 | 314 | 1,352 | 178 | 147 | 34 | 16 | 8 | 2 | |
| 泉大津市 | 868 | 59 | 220 | 78 | 389 | 42 | 20 | 5 | 4 | - | - | |
| 高槻市 | 2,461 | 174 | 743 | 273 | 941 | 104 | 70 | 14 | 8 | 2 | 2 | |
| 貝塚市 | 937 | 64 | 237 | 111 | 398 | 56 | 18 | 7 | 4 | 1 | - | |
| 守口市 | 1,924 | 97 | 480 | 214 | 903 | 92 | 46 | 12 | 5 | 1 | - | |
| 枚方市 | 2,606 | 230 | 765 | 301 | 936 | 118 | 82 | 18 | 8 | 1 | 1 | |
| 茨木市 | 2,762 | 164 | 768 | 306 | 1,136 | 140 | 84 | 16 | 12 | 2 | - | |
| 八尾市 | 4,077 | 206 | 1,094 | 401 | 1,837 | 226 | 124 | 13 | 8 | 3 | 2 | |
| 泉佐野市 | 1,155 | 69 | 299 | 132 | 486 | 62 | 44 | 5 | 7 | - | 1 | |
| 富田林市 | 980 | 58 | 281 | 89 | 412 | 57 | 30 | 4 | 1 | - | - | |
| 寝屋川市 | 1,858 | 117 | 543 | 197 | 733 | 84 | 47 | 13 | 1 | - | 1 | |
| 河内長野市 | 706 | 53 | 220 | 78 | 265 | 32 | 11 | 1 | 3 | 1 | - | |
| 松原市 | 1,419 | 77 | 434 | 148 | 605 | 48 | 29 | 7 | 2 | - | - | |
| 大東市 | 1,590 | 74 | 435 | 164 | 712 | 80 | 45 | 8 | 4 | 4 | 1 | |
| 和泉市 | 1,535 | 133 | 426 | 168 | 594 | 75 | 53 | 4 | 5 | 4 | - | |
| 箕面市 | 1,456 | 139 | 471 | 131 | 526 | 65 | 52 | 2 | 3 | - | - | |
| 柏原市 | 697 | 34 | 173 | 73 | 319 | 35 | 27 | 5 | 3 | - | - | |
| 羽曳野市 | 1,146 | 106 | 340 | 149 | 414 | 58 | 33 | 6 | 1 | - | - | |
| 門真市 | 1,710 | 80 | 501 | 170 | 745 | 72 | 43 | 10 | 3 | 3 | 2 | |
| 摂津市 | 1,625 | 82 | 529 | 160 | 669 | 76 | 44 | 12 | 2 | 3 | - | |
| 高石市 | 549 | 26 | 175 | 62 | 211 | 30 | 14 | 3 | 2 | 1 | 1 | |
| 藤井寺市 | 654 | 46 | 199 | 66 | 275 | 30 | 12 | 2 | - | - | - | |
| 東大阪市 | 8,835 | 422 | 2,110 | 815 | 4,296 | 491 | 294 | 36 | 14 | 4 | 2 | |
| 泉南市 | 515 | 32 | 119 | 65 | 230 | 27 | 18 | 4 | 1 | - | - | |
| 四條畷市 | 467 | 31 | 124 | 62 | 198 | 23 | 10 | 2 | - | 1 | - | |
| 交野市 | 534 | 36 | 157 | 64 | 212 | 19 | 15 | 1 | - | - | - | |
| 大阪狭山市 | 444 | 27 | 145 | 46 | 169 | 20 | 4 | 4 | 1 | - | - | |
| 阪南市 | 387 | 22 | 123 | 50 | 143 | 20 | 5 | 4 | - | - | - | |
| 島本町 | 133 | 12 | 29 | 12 | 57 | 8 | 5 | - | 1 | - | - | |
| 豊能町 | 104 | 9 | 39 | 14 | 32 | 7 | - | - | - | - | - | |
| 能勢町 | 84 | 4 | 19 | 9 | 41 | 6 | 3 | - | - | - | - | |
| 忠岡町 | 182 | 11 | 33 | 12 | 103 | 9 | 8 | 2 | 1 | - | - | |
| 熊取町 | 268 | 28 | 90 | 26 | 98 | 17 | 1 | 1 | - | 1 | - | |
| 田尻町 | 49 | 4 | 16 | 1 | 21 | - | 3 | - | - | 1 | 2 | |
| 岬町 | 100 | 9 | 29 | 14 | 37 | 6 | 1 | 1 | - | - | - | |
| 太子町 | 115 | 8 | 33 | 18 | 42 | 8 | - | 1 | - | - | - | |
| 河南町 | 147 | 9 | 41 | 19 | 60 | 7 | 4 | 1 | - | - | - | |
| 千早赤阪村 | 67 | 4 | 17 | 6 | 34 | 5 | 1 | - | - | - | - | |

4-11

都道府県、産業大分類別

1) 平成26年は、7月1日現在。平成28年は、6月1日現在。

| 都道府県 | A~R | | A | | B | | C | | D |
|-------|-------------|------------|--------|---------|-------|--------|----------------|--------|---------|
| | 全産業(S公務を除く) | | 農業, 林業 | | 漁業 | | 鉱業, 採石業, 砂利採取業 | | 建設 |
| | 事業所数 | 従業者数 | 事業所数 | 従業者数 | 事業所数 | 従業者数 | 事業所数 | 従業者数 | 事業所数 |
| 平成26年 | 5,541,634 | 57,427,704 | 29,342 | 314,088 | 3,480 | 40,367 | 1,980 | 19,894 | 515,079 |
| 平成28年 | 5,340,783 | 56,872,826 | 29,156 | 323,052 | 3,426 | 39,118 | 1,851 | 19,467 | 492,734 |
| 北海道 | 224,718 | 2,165,925 | 3,633 | 35,217 | 590 | 6,187 | 171 | 1,849 | 21,361 |
| 青森県 | 58,116 | 498,988 | 601 | 7,180 | 72 | 1,115 | 29 | 439 | 5,750 |
| 岩手県 | 58,415 | 525,264 | 789 | 9,122 | 80 | 1,169 | 65 | 784 | 5,677 |
| 宮城県 | 97,974 | 1,006,886 | 553 | 6,789 | 96 | 1,198 | 43 | 442 | 10,640 |
| 秋田県 | 48,769 | 413,719 | 719 | 8,019 | 31 | 205 | 49 | 598 | 5,385 |
| 山形県 | 55,778 | 475,435 | 486 | 5,352 | 20 | 227 | 24 | 249 | 6,235 |
| 福島県 | 85,960 | 806,130 | 607 | 7,261 | 30 | 343 | 59 | 529 | 10,250 |
| 茨城県 | 115,007 | 1,233,534 | 794 | 9,720 | 39 | 880 | 66 | 429 | 15,007 |
| 栃木県 | 86,088 | 878,756 | 573 | 6,513 | 30 | 172 | 48 | 394 | 9,600 |
| 群馬県 | 90,231 | 900,921 | 624 | 6,816 | 15 | 111 | 30 | 205 | 10,205 |
| 埼玉県 | 240,542 | 2,575,544 | 574 | 6,101 | 2 | 15 | 33 | 436 | 25,762 |
| 千葉県 | 188,740 | 2,114,259 | 950 | 10,414 | 48 | 911 | 60 | 760 | 19,912 |
| 東京都 | 621,671 | 9,005,511 | 455 | 3,573 | 10 | 80 | 78 | 1,846 | 40,014 |
| 神奈川県 | 287,942 | 3,464,316 | 624 | 5,512 | 25 | 242 | 25 | 226 | 27,845 |
| 新潟県 | 112,948 | 1,025,630 | 1,165 | 15,298 | 54 | 554 | 93 | 1,283 | 13,547 |
| 富山県 | 51,785 | 504,554 | 432 | 6,409 | 42 | 734 | 41 | 237 | 5,798 |
| 石川県 | 59,770 | 541,030 | 353 | 3,515 | 60 | 990 | 22 | 147 | 6,182 |
| 福井県 | 41,644 | 377,238 | 316 | 4,307 | 32 | 314 | 13 | 92 | 4,743 |
| 山梨県 | 42,387 | 366,320 | 274 | 2,943 | 15 | 121 | 33 | 257 | 4,418 |
| 長野県 | 106,030 | 928,421 | 1,079 | 13,488 | 30 | 248 | 63 | 381 | 11,854 |
| 岐阜県 | 98,527 | 880,780 | 631 | 6,781 | 29 | 211 | 62 | 482 | 10,213 |
| 静岡県 | 172,031 | 1,712,983 | 579 | 6,951 | 128 | 1,634 | 57 | 457 | 17,654 |
| 愛知県 | 309,867 | 3,749,904 | 806 | 8,587 | 61 | 421 | 64 | 481 | 27,178 |
| 三重県 | 77,168 | 801,130 | 545 | 6,169 | 124 | 1,151 | 39 | 390 | 7,884 |
| 滋賀県 | 55,262 | 602,600 | 356 | 4,532 | 28 | 318 | 15 | 100 | 5,913 |
| 京都府 | 113,774 | 1,137,370 | 280 | 3,832 | 22 | 343 | 23 | 156 | 8,525 |
| 大阪府 | 392,940 | 4,393,139 | 286 | 2,360 | 5 | 63 | 13 | 132 | 25,089 |
| 兵庫県 | 214,169 | 2,203,102 | 597 | 6,706 | 53 | 505 | 36 | 296 | 16,851 |
| 奈良県 | 46,487 | 434,135 | 123 | 1,183 | 8 | 59 | 3 | 63 | 3,667 |
| 和歌山県 | 47,247 | 377,605 | 209 | 2,941 | 46 | 546 | 8 | 128 | 4,312 |
| 鳥取県 | 25,718 | 230,700 | 294 | 2,820 | 48 | 852 | 6 | 38 | 2,292 |
| 島根県 | 34,987 | 290,557 | 465 | 4,763 | 67 | 1,006 | 35 | 294 | 3,780 |
| 岡山県 | 79,870 | 820,656 | 463 | 5,227 | 26 | 210 | 43 | 365 | 7,968 |
| 広島県 | 127,057 | 1,302,074 | 716 | 9,524 | 99 | 1,233 | 19 | 153 | 11,440 |
| 山口県 | 61,385 | 577,791 | 404 | 5,356 | 60 | 595 | 31 | 404 | 6,326 |
| 徳島県 | 35,853 | 301,688 | 311 | 2,980 | 47 | 336 | 21 | 183 | 3,304 |
| 香川県 | 46,774 | 429,167 | 364 | 4,255 | 80 | 556 | 32 | 186 | 4,444 |
| 愛媛県 | 63,310 | 566,761 | 435 | 4,469 | 135 | 1,382 | 34 | 212 | 6,094 |
| 高知県 | 35,366 | 279,196 | 272 | 3,632 | 97 | 1,254 | 24 | 439 | 3,041 |
| 福岡県 | 212,649 | 2,236,269 | 675 | 8,436 | 28 | 300 | 48 | 560 | 19,086 |
| 佐賀県 | 37,479 | 354,733 | 286 | 3,066 | 15 | 114 | 11 | 75 | 3,526 |
| 長崎県 | 62,028 | 536,782 | 354 | 3,830 | 226 | 3,174 | 24 | 333 | 5,608 |
| 熊本県 | 72,144 | 690,992 | 797 | 8,079 | 105 | 969 | 33 | 359 | 7,219 |
| 大分県 | 52,973 | 483,206 | 661 | 7,419 | 115 | 1,122 | 30 | 678 | 4,964 |
| 宮崎県 | 51,475 | 448,050 | 929 | 10,489 | 175 | 1,920 | 11 | 78 | 5,184 |
| 鹿児島県 | 75,443 | 669,456 | 1,346 | 11,846 | 255 | 2,817 | 49 | 547 | 6,701 |
| 沖縄県 | 64,285 | 553,619 | 371 | 3,270 | 23 | 211 | 35 | 295 | 4,286 |

資料 総務省「平成26年経済センサス-基礎調査」
 総務省・経済産業省「平成28年経済センサス-活動調査」

民営事業所数及び従業者数

| 業 | E 製 造 業 | | F 電 気 ・ ガ ス ・ 熱 供 給 ・ 水 道 業 | | G 情 報 通 信 業 | | H 運 輸 業 , 郵 便 業 | |
|-----------|------------|-----------|-----------------------------------|---------|----------------|-----------|--------------------|-----------|
| | 事業所数 | 従業者数 | 事業所数 | 従業者数 | 事業所数 | 従業者数 | 事業所数 | 従業者数 |
| 3,791,583 | 487,061 | 9,188,125 | 4,506 | 196,848 | 66,236 | 1,630,679 | 134,118 | 3,248,284 |
| 3,690,740 | 454,800 | 8,864,253 | 4,654 | 187,818 | 63,574 | 1,642,042 | 130,459 | 3,197,231 |
| 182,143 | 10,818 | 195,081 | 329 | 9,004 | 2,206 | 37,312 | 6,445 | 133,096 |
| 50,820 | 3,002 | 60,824 | 52 | 2,014 | 366 | 5,240 | 1,376 | 27,948 |
| 50,849 | 3,884 | 90,657 | 61 | 1,951 | 432 | 5,762 | 1,454 | 30,944 |
| 99,631 | 5,350 | 120,120 | 78 | 5,103 | 1,036 | 19,772 | 2,887 | 63,734 |
| 40,329 | 3,481 | 67,198 | 65 | 1,686 | 302 | 3,737 | 966 | 18,869 |
| 42,190 | 5,154 | 106,493 | 45 | 1,647 | 342 | 4,029 | 970 | 18,650 |
| 79,858 | 7,127 | 163,815 | 120 | 4,386 | 542 | 6,973 | 1,920 | 40,938 |
| 87,548 | 10,759 | 280,530 | 101 | 4,022 | 721 | 13,823 | 3,477 | 75,295 |
| 58,574 | 8,894 | 208,355 | 86 | 2,182 | 485 | 7,367 | 2,093 | 45,357 |
| 58,817 | 10,812 | 227,992 | 83 | 2,804 | 547 | 8,636 | 1,986 | 48,245 |
| 164,889 | 26,691 | 464,446 | 132 | 4,141 | 1,684 | 21,080 | 6,909 | 203,709 |
| 144,082 | 11,082 | 240,508 | 131 | 6,109 | 1,457 | 28,794 | 5,504 | 167,927 |
| 456,848 | 43,569 | 589,948 | 397 | 21,826 | 21,935 | 849,374 | 15,099 | 442,601 |
| 199,259 | 18,234 | 443,289 | 138 | 7,414 | 3,771 | 122,387 | 7,567 | 220,700 |
| 99,735 | 11,487 | 199,819 | 156 | 5,363 | 775 | 11,738 | 2,190 | 52,247 |
| 39,900 | 5,218 | 127,979 | 62 | 3,377 | 393 | 7,495 | 1,102 | 23,486 |
| 38,635 | 7,157 | 107,073 | 32 | 1,838 | 554 | 11,024 | 1,345 | 28,201 |
| 32,043 | 5,292 | 82,745 | 46 | 3,601 | 322 | 5,047 | 799 | 16,135 |
| 25,886 | 4,535 | 77,414 | 40 | 1,350 | 287 | 4,124 | 787 | 15,233 |
| 67,071 | 10,890 | 208,904 | 132 | 4,023 | 902 | 11,713 | 1,933 | 41,642 |
| 60,542 | 13,734 | 217,881 | 78 | 2,634 | 553 | 6,603 | 1,730 | 38,541 |
| 104,563 | 19,526 | 434,418 | 132 | 6,006 | 1,261 | 19,333 | 3,952 | 92,626 |
| 216,916 | 35,817 | 904,736 | 239 | 13,487 | 3,400 | 78,194 | 7,374 | 210,780 |
| 46,690 | 7,615 | 207,599 | 106 | 3,198 | 432 | 5,148 | 1,915 | 43,542 |
| 31,636 | 5,604 | 163,562 | 41 | 797 | 357 | 3,773 | 1,345 | 29,131 |
| 50,409 | 13,556 | 182,901 | 71 | 2,026 | 963 | 14,576 | 2,110 | 55,419 |
| 222,338 | 42,680 | 604,086 | 229 | 12,504 | 5,842 | 139,601 | 10,489 | 256,896 |
| 110,137 | 18,155 | 404,201 | 171 | 4,595 | 1,574 | 22,315 | 5,316 | 130,719 |
| 21,679 | 4,651 | 69,498 | 35 | 961 | 267 | 2,198 | 737 | 19,200 |
| 25,860 | 3,947 | 60,026 | 41 | 1,191 | 234 | 2,890 | 935 | 20,674 |
| 17,335 | 1,517 | 34,304 | 23 | 704 | 230 | 2,729 | 521 | 11,873 |
| 27,364 | 2,348 | 43,920 | 37 | 1,601 | 264 | 3,805 | 762 | 12,270 |
| 57,456 | 6,853 | 160,242 | 57 | 2,363 | 660 | 10,150 | 2,239 | 51,603 |
| 83,685 | 10,302 | 236,128 | 105 | 5,953 | 1,188 | 22,917 | 3,502 | 76,509 |
| 45,672 | 3,497 | 99,078 | 53 | 1,954 | 428 | 4,807 | 1,531 | 35,184 |
| 21,097 | 2,695 | 51,966 | 34 | 1,039 | 224 | 2,703 | 767 | 13,693 |
| 31,396 | 4,141 | 76,856 | 45 | 2,212 | 370 | 6,105 | 1,213 | 25,207 |
| 42,032 | 4,946 | 91,256 | 75 | 2,243 | 485 | 7,111 | 1,725 | 33,281 |
| 21,864 | 2,351 | 28,561 | 55 | 988 | 229 | 3,152 | 723 | 10,837 |
| 150,171 | 12,187 | 249,717 | 267 | 12,154 | 2,642 | 53,683 | 5,553 | 136,828 |
| 26,305 | 2,913 | 64,658 | 40 | 1,756 | 205 | 2,752 | 954 | 20,564 |
| 40,263 | 3,982 | 67,308 | 83 | 2,156 | 383 | 5,057 | 1,449 | 24,491 |
| 50,302 | 4,246 | 99,009 | 79 | 1,964 | 532 | 7,976 | 1,683 | 30,476 |
| 39,596 | 3,078 | 71,935 | 63 | 1,978 | 367 | 5,635 | 1,073 | 22,737 |
| 35,124 | 3,046 | 60,717 | 61 | 2,232 | 311 | 5,383 | 901 | 19,784 |
| 51,161 | 4,912 | 83,370 | 119 | 3,367 | 446 | 5,813 | 1,801 | 31,941 |
| 40,040 | 3,065 | 33,130 | 29 | 1,914 | 668 | 12,206 | 1,350 | 27,468 |

4-11

都道府県、産業大分類別

| 都道府県 | I 卸売業，小売業 | | J 金融業，保険業 | | K 不動産業，物品賃貸業 | | L 学術研究， 専門・技術サービス業 | | M 宿泊業， 飲食サービス業 | |
|---------|--------------|------------|--------------|-----------|-----------------|-----------|--------------------------|-----------|----------------------|-----------|
| | 事業所数 | 従業者数 | 事業所数 | 従業者数 | 事業所数 | 従業者数 | 事業所数 | 従業者数 | 事業所数 | 従業者数 |
| 平成 26 年 | 1,407,235 | 12,031,345 | 87,015 | 1,512,904 | 384,240 | 1,491,725 | 228,411 | 1,786,708 | 725,090 | 5,489,571 |
| 平成 28 年 | 1,355,060 | 11,843,869 | 84,041 | 1,530,002 | 353,155 | 1,462,395 | 223,439 | 1,842,795 | 696,396 | 5,362,088 |
| 北海道 | 56,213 | 472,228 | 4,137 | 52,788 | 15,707 | 57,595 | 8,346 | 54,441 | 32,259 | 211,758 |
| 青森県 | 15,799 | 112,419 | 1,109 | 13,722 | 3,187 | 8,770 | 1,717 | 11,126 | 8,052 | 41,516 |
| 岩手県 | 15,404 | 108,508 | 1,003 | 11,973 | 3,908 | 11,076 | 1,970 | 10,541 | 7,095 | 42,697 |
| 宮城県 | 27,102 | 225,169 | 1,622 | 25,572 | 6,442 | 25,828 | 4,098 | 30,570 | 11,621 | 89,667 |
| 秋田県 | 13,034 | 86,407 | 841 | 9,720 | 1,721 | 6,024 | 1,624 | 8,211 | 5,841 | 33,576 |
| 山形県 | 14,496 | 93,586 | 932 | 11,426 | 2,538 | 7,600 | 1,781 | 9,205 | 6,793 | 39,847 |
| 福島県 | 22,064 | 154,720 | 1,477 | 18,704 | 4,736 | 14,535 | 3,089 | 19,532 | 10,566 | 69,191 |
| 茨城県 | 29,144 | 233,297 | 1,668 | 24,546 | 5,749 | 18,916 | 4,131 | 56,732 | 13,047 | 95,666 |
| 栃木県 | 21,883 | 164,790 | 1,283 | 18,185 | 4,886 | 15,436 | 3,092 | 37,216 | 10,708 | 76,323 |
| 群馬県 | 21,846 | 167,404 | 1,425 | 20,204 | 5,578 | 16,261 | 3,235 | 22,772 | 10,444 | 73,256 |
| 埼玉県 | 56,851 | 543,203 | 3,049 | 53,466 | 16,584 | 64,771 | 8,573 | 62,779 | 27,883 | 232,300 |
| 千葉県 | 47,017 | 443,104 | 2,821 | 48,883 | 12,233 | 53,857 | 6,831 | 51,962 | 25,104 | 218,655 |
| 東京都 | 150,728 | 1,983,374 | 10,601 | 410,915 | 55,758 | 350,194 | 41,129 | 488,426 | 89,160 | 865,996 |
| 神奈川県 | 66,274 | 678,039 | 3,799 | 67,050 | 27,165 | 107,837 | 12,876 | 166,736 | 38,327 | 358,863 |
| 新潟県 | 29,006 | 211,746 | 1,638 | 23,863 | 4,925 | 15,836 | 3,703 | 21,025 | 13,424 | 87,212 |
| 富山県 | 13,858 | 93,906 | 987 | 12,552 | 1,932 | 7,407 | 1,820 | 9,481 | 5,654 | 40,246 |
| 石川県 | 15,088 | 111,470 | 998 | 12,827 | 2,883 | 10,046 | 2,259 | 12,459 | 7,349 | 53,486 |
| 福井県 | 10,543 | 73,107 | 749 | 9,238 | 1,288 | 5,756 | 1,529 | 9,623 | 5,288 | 32,923 |
| 山梨県 | 9,999 | 71,342 | 631 | 8,766 | 2,608 | 7,171 | 1,422 | 7,160 | 6,185 | 42,258 |
| 長野県 | 24,779 | 178,906 | 1,544 | 20,157 | 7,047 | 19,479 | 4,124 | 20,900 | 15,521 | 96,948 |
| 岐阜県 | 24,132 | 172,194 | 1,500 | 22,039 | 4,595 | 14,119 | 3,523 | 19,780 | 12,283 | 83,662 |
| 静岡県 | 43,072 | 320,648 | 2,674 | 37,791 | 10,597 | 33,807 | 6,638 | 47,382 | 21,959 | 160,459 |
| 愛知県 | 77,110 | 737,389 | 4,781 | 79,733 | 18,160 | 80,032 | 13,714 | 114,408 | 40,412 | 340,741 |
| 三重県 | 19,577 | 146,316 | 1,311 | 18,073 | 3,801 | 13,292 | 2,631 | 15,960 | 9,293 | 74,466 |
| 滋賀県 | 13,178 | 109,771 | 773 | 12,273 | 3,125 | 11,728 | 2,054 | 13,607 | 5,894 | 54,156 |
| 京都府 | 29,033 | 247,308 | 1,498 | 26,653 | 8,087 | 30,328 | 4,337 | 29,788 | 15,200 | 125,617 |
| 大阪府 | 99,597 | 1,002,387 | 5,442 | 124,950 | 33,574 | 146,899 | 18,083 | 146,694 | 52,979 | 415,766 |
| 兵庫県 | 54,143 | 449,366 | 3,074 | 46,745 | 13,765 | 54,456 | 8,250 | 62,841 | 31,496 | 228,205 |
| 奈良県 | 12,047 | 92,426 | 689 | 10,483 | 2,870 | 10,073 | 1,513 | 7,528 | 5,278 | 44,265 |
| 和歌山県 | 12,878 | 80,632 | 726 | 10,015 | 2,823 | 8,586 | 1,480 | 7,391 | 5,688 | 36,832 |
| 鳥取県 | 6,938 | 48,090 | 565 | 6,479 | 1,253 | 4,158 | 971 | 5,028 | 3,258 | 22,246 |
| 島根県 | 9,349 | 57,760 | 622 | 7,714 | 1,713 | 5,092 | 1,350 | 6,780 | 3,834 | 24,392 |
| 岡山県 | 21,434 | 168,410 | 1,348 | 19,414 | 5,038 | 16,716 | 2,994 | 19,113 | 8,603 | 65,951 |
| 広島県 | 33,337 | 274,069 | 2,090 | 29,237 | 8,954 | 31,482 | 5,392 | 36,546 | 15,298 | 108,229 |
| 山口県 | 17,063 | 118,262 | 1,129 | 12,730 | 3,157 | 10,211 | 2,108 | 11,744 | 7,322 | 50,575 |
| 徳島県 | 9,451 | 61,279 | 639 | 7,953 | 2,139 | 6,535 | 1,243 | 6,204 | 4,515 | 27,015 |
| 香川県 | 12,673 | 93,479 | 842 | 12,040 | 2,989 | 9,804 | 1,789 | 10,198 | 5,462 | 36,421 |
| 愛媛県 | 17,077 | 119,185 | 1,121 | 15,487 | 3,432 | 11,030 | 2,269 | 12,116 | 7,571 | 48,714 |
| 高知県 | 9,926 | 62,808 | 635 | 7,319 | 1,543 | 5,854 | 1,115 | 5,693 | 5,427 | 30,554 |
| 福岡県 | 59,520 | 489,701 | 3,534 | 59,311 | 12,847 | 59,991 | 9,160 | 66,173 | 27,481 | 212,562 |
| 佐賀県 | 10,278 | 70,180 | 666 | 8,100 | 1,629 | 5,089 | 1,225 | 6,372 | 4,722 | 31,143 |
| 長崎県 | 17,542 | 113,314 | 977 | 15,162 | 3,283 | 9,710 | 2,013 | 13,295 | 7,855 | 51,962 |
| 熊本県 | 19,897 | 142,596 | 1,166 | 16,539 | 3,735 | 14,091 | 2,923 | 15,228 | 8,443 | 62,167 |
| 大分県 | 14,115 | 97,710 | 909 | 11,474 | 2,935 | 9,449 | 1,946 | 10,537 | 7,138 | 47,441 |
| 宮崎県 | 13,629 | 94,952 | 852 | 9,937 | 1,864 | 7,102 | 1,913 | 8,884 | 7,353 | 41,216 |
| 鹿児島県 | 21,093 | 149,034 | 1,291 | 14,955 | 3,089 | 11,069 | 2,856 | 14,915 | 9,675 | 61,626 |
| 沖縄県 | 15,843 | 117,878 | 873 | 12,839 | 5,283 | 17,297 | 2,600 | 17,693 | 11,636 | 73,321 |

民営事業所数及び従業者数 (続)

| N 生活関連サービス業, 娯楽業 | | O 教育, 学習支援業 | | P 医療, 福祉 | | Q 複合サービス事業 | | R サービス業 (他に分類されないもの) | |
|------------------------|-----------|----------------|-----------|-------------|-----------|---------------|---------|----------------------------|-----------|
| 事業所数 | 従業者数 | 事業所数 | 従業者数 | 事業所数 | 従業者数 | 事業所数 | 従業者数 | 事業所数 | 従業者数 |
| 486,006 | 2,508,495 | 169,956 | 1,802,787 | 418,640 | 7,191,248 | 34,848 | 518,722 | 358,391 | 4,664,331 |
| 470,713 | 2,420,557 | 167,662 | 1,827,596 | 429,173 | 7,374,844 | 33,780 | 484,260 | 346,616 | 4,759,845 |
| 20,386 | 101,190 | 5,708 | 62,066 | 18,506 | 323,580 | 1,916 | 32,272 | 15,978 | 198,039 |
| 6,494 | 24,501 | 1,679 | 14,150 | 4,899 | 74,147 | 495 | 6,144 | 3,436 | 36,897 |
| 6,016 | 22,981 | 1,403 | 11,098 | 4,772 | 71,471 | 557 | 8,355 | 3,845 | 35,326 |
| 8,736 | 41,584 | 3,024 | 33,323 | 7,573 | 119,085 | 607 | 10,306 | 6,463 | 88,985 |
| 5,876 | 18,790 | 1,170 | 9,172 | 3,646 | 66,049 | 532 | 6,219 | 3,481 | 28,880 |
| 6,061 | 20,800 | 1,312 | 10,574 | 3,947 | 62,958 | 559 | 7,664 | 4,079 | 32,896 |
| 8,246 | 34,334 | 2,310 | 18,238 | 6,133 | 99,733 | 692 | 8,550 | 5,989 | 64,468 |
| 11,395 | 57,521 | 3,304 | 33,439 | 7,648 | 145,001 | 705 | 10,331 | 7,251 | 85,824 |
| 8,132 | 42,308 | 2,682 | 23,293 | 6,072 | 99,282 | 493 | 7,988 | 5,048 | 65,021 |
| 8,147 | 37,599 | 2,454 | 22,771 | 6,718 | 113,141 | 506 | 7,546 | 5,574 | 66,336 |
| 22,637 | 117,077 | 9,056 | 83,922 | 20,058 | 335,992 | 937 | 21,440 | 13,127 | 195,777 |
| 19,310 | 131,916 | 6,903 | 76,240 | 16,820 | 292,342 | 981 | 17,143 | 11,573 | 180,630 |
| 46,450 | 332,189 | 18,381 | 348,350 | 48,461 | 802,679 | 1,720 | 33,114 | 37,724 | 1,024,147 |
| 24,871 | 150,251 | 11,212 | 133,146 | 28,286 | 495,223 | 1,067 | 19,262 | 15,833 | 288,741 |
| 10,786 | 45,767 | 3,256 | 24,816 | 7,655 | 127,745 | 893 | 10,991 | 8,192 | 70,531 |
| 4,660 | 20,243 | 1,595 | 12,698 | 3,596 | 58,084 | 429 | 5,134 | 4,166 | 35,186 |
| 5,038 | 22,196 | 1,876 | 16,965 | 3,788 | 64,596 | 436 | 5,461 | 4,350 | 40,101 |
| 3,577 | 14,326 | 1,037 | 10,254 | 2,491 | 47,565 | 367 | 4,934 | 3,212 | 25,228 |
| 3,661 | 17,918 | 1,251 | 11,826 | 2,839 | 44,406 | 388 | 4,468 | 3,014 | 23,677 |
| 8,641 | 38,176 | 2,867 | 18,302 | 7,187 | 118,377 | 914 | 13,591 | 6,519 | 56,075 |
| 8,415 | 39,642 | 3,073 | 21,333 | 6,834 | 104,161 | 753 | 9,374 | 6,383 | 60,753 |
| 15,177 | 71,704 | 5,576 | 40,628 | 11,659 | 186,755 | 1,006 | 15,560 | 10,380 | 132,209 |
| 25,852 | 145,996 | 11,681 | 112,628 | 22,765 | 365,603 | 1,371 | 22,201 | 19,067 | 317,461 |
| 6,846 | 37,096 | 2,494 | 16,954 | 5,647 | 98,616 | 691 | 8,304 | 6,217 | 58,166 |
| 4,575 | 24,072 | 1,987 | 21,108 | 4,342 | 70,410 | 394 | 5,846 | 5,280 | 45,769 |
| 9,097 | 46,064 | 3,664 | 66,259 | 8,740 | 163,193 | 594 | 8,349 | 7,974 | 84,149 |
| 29,366 | 169,344 | 11,546 | 143,651 | 34,357 | 574,571 | 1,380 | 21,080 | 21,982 | 409,812 |
| 18,423 | 96,619 | 8,189 | 81,476 | 18,964 | 321,523 | 1,282 | 17,266 | 13,830 | 165,131 |
| 4,122 | 22,449 | 1,790 | 18,445 | 4,378 | 80,577 | 420 | 5,505 | 3,889 | 27,543 |
| 4,258 | 16,296 | 1,465 | 10,314 | 4,084 | 63,285 | 445 | 5,461 | 3,668 | 24,537 |
| 2,574 | 9,628 | 712 | 7,714 | 2,157 | 38,413 | 334 | 3,164 | 2,024 | 15,121 |
| 3,274 | 11,452 | 892 | 6,654 | 2,838 | 50,496 | 602 | 3,903 | 2,755 | 21,291 |
| 7,119 | 31,338 | 2,240 | 23,834 | 6,414 | 123,192 | 661 | 7,433 | 5,708 | 57,636 |
| 10,987 | 50,473 | 4,136 | 39,902 | 10,211 | 181,720 | 997 | 13,815 | 8,283 | 100,493 |
| 5,705 | 23,827 | 1,822 | 15,439 | 5,111 | 94,331 | 660 | 7,008 | 4,978 | 40,614 |
| 3,519 | 12,471 | 1,096 | 10,111 | 2,913 | 53,592 | 356 | 4,073 | 2,578 | 18,428 |
| 3,912 | 17,002 | 1,361 | 10,457 | 3,309 | 59,044 | 380 | 5,193 | 3,368 | 28,756 |
| 6,001 | 24,721 | 1,769 | 16,049 | 5,048 | 90,160 | 666 | 8,756 | 4,426 | 38,554 |
| 3,521 | 12,926 | 915 | 8,709 | 2,802 | 54,006 | 462 | 4,708 | 2,225 | 15,885 |
| 18,990 | 94,632 | 6,250 | 71,764 | 18,992 | 352,836 | 1,110 | 16,846 | 14,277 | 200,593 |
| 3,292 | 16,336 | 1,097 | 9,589 | 3,239 | 60,548 | 348 | 4,591 | 3,032 | 23,493 |
| 5,923 | 25,994 | 1,681 | 15,212 | 5,834 | 105,805 | 657 | 6,674 | 4,150 | 33,018 |
| 7,047 | 31,435 | 1,922 | 21,263 | 6,365 | 131,131 | 779 | 10,708 | 5,172 | 46,695 |
| 5,093 | 20,533 | 1,414 | 13,236 | 4,434 | 83,625 | 520 | 4,994 | 4,118 | 33,107 |
| 5,205 | 20,079 | 1,565 | 13,371 | 4,633 | 80,139 | 457 | 6,045 | 3,385 | 30,595 |
| 7,312 | 29,469 | 2,013 | 19,440 | 6,898 | 131,791 | 925 | 10,640 | 4,661 | 35,654 |
| 5,988 | 27,292 | 2,832 | 17,413 | 5,110 | 93,865 | 336 | 5,850 | 3,952 | 51,617 |