

## 第 4 章

# 事業所・企業

解説

第4章 事業所・企業

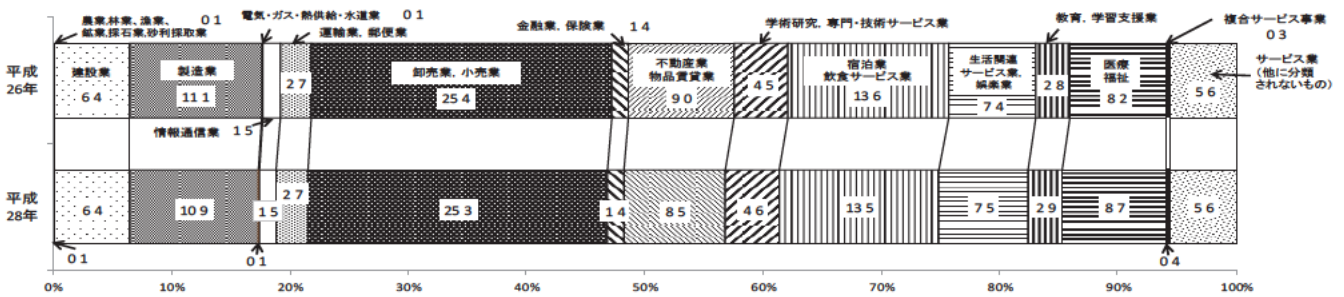
民営事業所数

39万2,940事業所で全国第2位

平成28年経済センサス-活動調査によると、民営事業所数は39万2,940事業所で、全国第2位となっています。平成26年経済センサス-基礎調査(以下「前回調査」)に比べ2万170事業所(4.9%)減少しました。

産業大分類別では、「卸売業、小売業」が9万9,597事業所(構成比25.3%)と最も多く、次いで「宿泊業、飲食サービス業」が5万2,979事業所(同13.5%)、「製造業」が4万2,680事業所(同10.9%)となっています。前回調査に比べ、「医療、福祉」が0.5ポイント増加、「不動産業、物品賃貸業」は0.5ポイント減少しました。

民営事業所数の産業大分類別構成比



[第4章1、11表より]

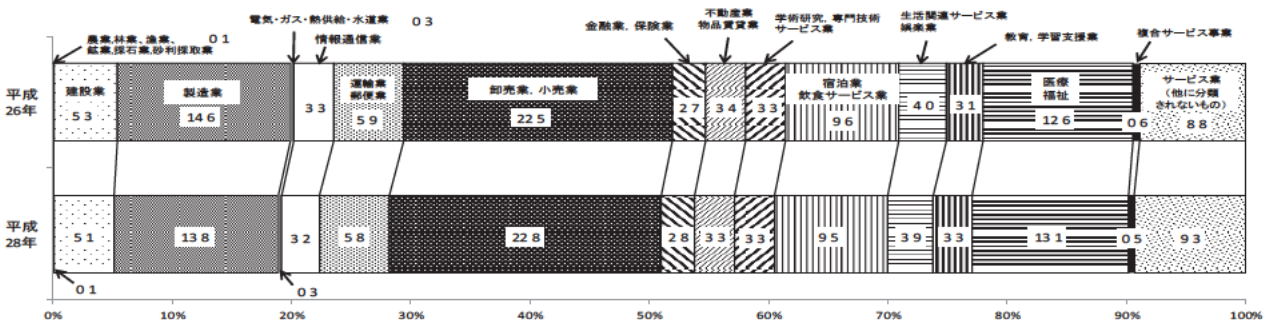
従業者数

439万3,139人で全国第2位

平成28年経済センサス-活動調査によると、従業者数は439万3,139人で、全国第2位となっています。前回調査に比べ9万4,653人(2.1%)減少しました。男女別では、男性242万8,585人(構成比55.3%)、女性194万2,365人(同44.2%)となっています(総数には男女の別不明が含まれており、男女別の合計と一致しません)。

産業大分類別では、「卸売業、小売業」が100万2,387人(構成比22.8%)と最も多く、次いで「製造業」が60万4,086人(同13.8%)、「医療、福祉」が57万4,571人(同13.1%)、「宿泊業、飲食サービス業」が41万5,766人(同9.5%)となっています。前回調査に比べ、「医療、福祉」及び「サービス業(他に分類されないもの)」が0.5ポイント増加、「製造業」は0.8ポイント減少しました。

従業者数の産業大分類別構成比



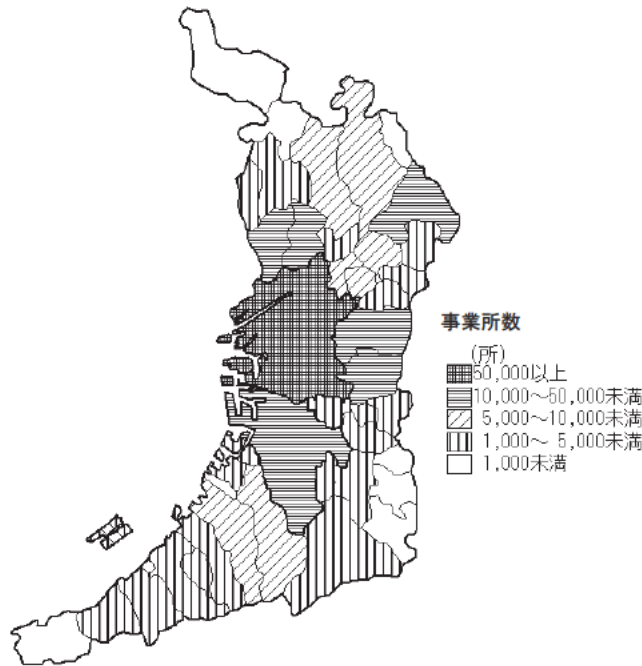
[第4章1、11表より]

事業所の分布

ほぼ半数が大阪市に集中

平成 28 年経済センサス-活動調査によると、市町村別では、大阪市が 17 万 9,252 事業所(大阪府に占める割合 45.6%)と最も多く、次いで堺市が 2 万 8,733 事業所(同 7.3%)、東大阪市が 2 万 4,644 事業所(同 6.3%)、豊中市が 1 万 3,044 事業所(同 3.3%)、八尾市が 1 万 1,940 事業所(同 3.0%)、吹田市が 1 万 1,526 事業所(同 2.9%)、枚方市が 1 万 74 事業所(同 2.6%)となっています。

事業所の分布(平成 28 年)



[第 4 章 3 表より]

産業大分類別売上高

平成 28 年経済センサス-活動調査によると、産業大分類別売上(収入)金額(以下「売上高」)は、「卸売業、小売業」が 61 兆 3,080 億円(全国に占める割合 10.3%、第 2 位)で最も高く、次いで「製造業」が 18 兆 8,986 億円(同 5.6%、第 3 位)、「医療、福祉」が 6 兆 5,581 億円(同 5.8%、第 3 位)となっています。

産業大分類別売上高、全国に占める割合(平成 27 年)

産業大分類(売上高順)	売上高(億円)	全国に占める割合(%)	全国順位
卸売業, 小売業	613,080	10.3	2位
製造業	188,986	5.6	3位
医療, 福祉	65,581	5.8	3位
不動産業, 物品賃貸業	48,833	10.9	2位
生活関連サービス業, 娯楽業	36,525	7.9	2位
学術研究, 専門・技術サービス業	28,367	7.4	3位
宿泊業, 飲食サービス業	17,481	7.3	2位
農林漁業(個人経営を除く)	176	0.4	46位
鉱業, 採石業, 砂利採取業	29	0.5	39位

※ネットワーク産業については事業所単位での把握ができないため、集計は掲載していません。

ネットワーク型産業:「建設業」、「電気・ガス・熱供給・水道業」、「通信業」、「放送業」、「映像・音声・文字情報制作業」、「運輸業, 郵便業」、「金融業, 保険業」、「学校教育」、「郵便局」、「政治・経済・文化団体」及び「宗教」です。

※売上高は、平成 27 年 1 年間の数値です。

[第 4 章 5 表より]

## 4-1

## 産業中分類別民営事業所数

1) 平成26年は、7月1日現在。平成28年は、6月1日現在。  
ア) 男女別の不詳を含む。イ) 出向・派遣別の不詳を含む。

産業中分類	事業所数	ア)			個人業主
		従業者数	男	女	
平成26年	413,110	4,487,792	2,514,670	1,965,542	154,511
平成28年	392,940	4,393,139	2,428,585	1,942,365	148,774
<b>A 農業, 林業</b>	<b>286</b>	<b>2,360</b>	<b>1,715</b>	<b>589</b>	-
01 農業	271	2,243	1,609	579	-
02 林業	15	117	106	10	-
<b>B 漁業</b>	<b>5</b>	<b>63</b>	<b>47</b>	<b>16</b>	-
03 漁業(水産養殖業を除く)	3	47	39	8	-
04 水産養殖業	2	16	8	8	-
<b>C 鉱業, 採石業, 砂利採取業</b>	<b>13</b>	<b>132</b>	<b>117</b>	<b>15</b>	-
05 鉱業, 採石業, 砂利採取業	13	132	117	15	-
<b>D 建設業</b>	<b>25,089</b>	<b>222,338</b>	<b>181,257</b>	<b>40,144</b>	<b>5,290</b>
06 総合工事業	10,120	96,104	76,946	18,780	1,940
07 職別工事業(設備工事業を除く)	7,036	46,746	37,934	8,572	1,892
08 設備工事業	7,917	79,395	66,299	12,777	1,456
<b>E 製造業</b>	<b>42,680</b>	<b>604,086</b>	<b>425,309</b>	<b>177,893</b>	<b>13,564</b>
09 食料品製造業	1,793	61,077	29,761	31,284	340
10 飲料・たばこ・飼料製造業	157	2,495	1,695	800	14
11 繊維工業	3,820	28,075	14,130	13,896	1,910
12 木材・木製品製造業(家具を除く)	569	4,666	3,594	1,072	240
13 家具・装備品製造業	1,349	13,791	10,538	3,243	602
14 パルプ・紙・紙加工品製造業	1,459	18,262	12,084	6,107	458
15 印刷・同関連業	3,403	35,983	24,607	11,304	989
16 化学工業	1,145	45,570	31,158	14,297	48
17 石油製品・石炭製品製造業	92	1,494	1,284	210	4
18 プラスチック製品製造業(別掲を除く)	3,042	39,873	24,934	14,806	923
19 ゴム製品製造業	651	7,906	5,294	2,607	259
20 なめし革・同製品・毛皮製造業	650	3,937	1,998	1,926	384
21 窯業・土石製品製造業	677	8,783	6,489	2,290	154
22 鉄鋼業	1,314	22,620	19,497	3,121	340
23 非鉄金属製造業	644	10,934	8,964	1,960	192
24 金属製品製造業	8,709	84,004	63,448	20,470	3,080
25 はん用機械器具製造業	2,174	39,427	32,146	7,270	600
26 生産用機械器具製造業	4,484	59,171	49,172	9,931	1,301
27 業務用機械器具製造業	723	11,289	8,126	3,153	126
28 電子部品・デバイス・電子回路製造業	445	9,753	6,880	2,873	77
29 電気機械器具製造業	1,830	36,112	25,853	10,248	379
30 情報通信機械器具製造業	155	11,190	8,788	2,385	16
31 輸送用機械器具製造業	1,090	29,385	24,256	5,082	273
32 その他の製造業	2,277	17,781	10,381	7,282	853
<b>F 電気・ガス・熱供給・水道業</b>	<b>229</b>	<b>12,504</b>	<b>11,077</b>	<b>1,414</b>	-
33 電気業	48	5,552	5,068	484	-
34 ガス業	24	4,332	3,558	774	-
35 熱供給業	17	95	90	5	-
36 水道業	139	2,513	2,353	147	-
<b>G 情報通信業</b>	<b>5,842</b>	<b>139,601</b>	<b>104,898</b>	<b>33,814</b>	<b>234</b>
37 通信業	266	16,305	12,135	3,957	1
38 放送業	147	4,695	3,587	1,108	-
39 情報サービス業	3,380	93,475	72,844	20,230	59
40 インターネット附随サービス業	528	6,307	3,946	2,173	30
41 映像・音声・文字情報制作業	1,511	18,792	12,371	6,334	143
<b>H 運輸業, 郵便業</b>	<b>10,489</b>	<b>256,896</b>	<b>204,839</b>	<b>51,015</b>	<b>1,789</b>
42 鉄道業	203	25,241	22,443	2,798	-
43 道路旅客運送業	2,029	33,553	30,645	2,810	1,534
44 道路貨物運送業	5,129	124,543	102,514	21,358	199
45 水運業	168	2,546	1,880	622	-
46 航空運輸業	114	4,115	1,939	2,111	-
47 倉庫業	1,143	18,860	11,449	7,303	17
48 運輸に附帯するサービス業	1,662	35,848	24,821	10,971	39
49 郵便業(信書便事業を含む)	31	11,950	9,055	2,895	-

資料 総務省「平成26年経済センサス-基礎調査」  
総務省・経済産業省「平成28年経済センサス-活動調査」

## 及び従業上の地位別従業者数

無給の 家族従業者	有給役員	常用雇用者	正社員・ 正社員以外		臨時雇用者	イ)			産業分類番号
			正社員	正社員以外		他からの出向・ 派遣従業者数	出向	派遣	
46,419	273,226	3,814,826	2,303,582	1,511,244	198,810	144,928	67,644	74,187	A～R
<b>44,430</b>	<b>251,665</b>	<b>3,804,322</b>	<b>2,281,369</b>	<b>1,522,953</b>	<b>143,948</b>	<b>171,221</b>	<b>75,488</b>	<b>94,463</b>	<b>A～R</b>
-	601	1,630	955	675	129	36	27	9	A
-	565	1,558	893	665	120	36	27	9	01
-	36	72	62	10	9	-	-	-	02
-	6	57	43	14	-	-	-	-	B
-	6	41	34	7	-	-	-	-	03
-	-	16	9	7	-	-	-	-	04
-	19	113	102	11	-	3	-	3	C
-	19	113	102	11	-	3	-	3	05
<b>1,583</b>	<b>29,875</b>	<b>175,758</b>	<b>151,863</b>	<b>23,895</b>	<b>9,832</b>	<b>9,709</b>	<b>4,416</b>	<b>5,176</b>	<b>D</b>
602	12,319	77,563	67,310	10,253	3,680	4,854	1,644	3,205	06
530	7,910	32,610	26,572	6,038	3,804	754	435	223	07
451	9,624	65,526	57,930	7,596	2,338	4,099	2,336	1,747	08
<b>5,089</b>	<b>49,688</b>	<b>526,526</b>	<b>398,065</b>	<b>128,461</b>	<b>9,219</b>	<b>28,126</b>	<b>7,737</b>	<b>20,233</b>	<b>E</b>
169	2,181	57,271	23,595	33,676	1,116	3,586	418	3,164	09
5	213	2,193	1,513	680	70	77	23	54	10
984	3,092	21,388	13,889	7,499	701	269	90	136	11
76	508	3,761	3,069	692	81	184	43	141	12
202	1,199	11,551	9,910	1,641	237	506	51	446	13
184	1,778	15,413	11,343	4,070	429	372	126	246	14
424	3,887	30,103	23,945	6,158	580	1,006	437	565	15
18	1,928	42,867	36,082	6,785	709	2,016	558	1,457	16
-	66	1,418	1,284	134	6	367	331	36	17
357	3,640	34,297	22,592	11,705	656	2,222	603	1,610	18
156	699	6,678	4,600	2,078	114	289	28	260	19
234	446	2,756	1,436	1,320	117	20	13	6	20
62	830	7,544	6,026	1,518	193	500	172	328	21
115	1,753	20,276	18,374	1,902	136	934	475	459	22
68	859	9,753	8,356	1,397	62	680	377	303	23
952	9,792	68,775	54,417	14,358	1,405	2,285	424	1,819	24
170	2,874	35,467	30,435	5,032	316	2,390	383	1,988	25
354	5,759	51,307	45,142	6,165	450	2,103	295	1,803	26
36	1,004	10,018	7,932	2,086	105	335	98	237	27
35	583	8,904	6,883	2,021	154	1,615	1,029	586	28
110	2,493	32,525	24,603	7,922	605	2,879	1,271	1,604	29
8	270	10,874	9,857	1,017	22	587	39	548	30
109	1,482	26,983	23,383	3,600	538	2,622	355	2,255	31
260	2,348	13,910	8,964	4,946	410	281	97	182	32
-	113	12,374	11,493	881	17	1,117	842	275	F
-	28	5,524	5,354	170	-	73	49	24	33
-	33	4,299	3,854	445	-	187	10	177	34
-	4	91	90	1	-	19	18	1	35
-	48	2,448	2,191	257	17	832	765	67	36
<b>45</b>	<b>6,183</b>	<b>131,728</b>	<b>117,157</b>	<b>14,571</b>	<b>1,411</b>	<b>15,309</b>	<b>5,739</b>	<b>9,466</b>	<b>G</b>
-	189	15,752	12,977	2,775	363	3,496	1,717	1,778	37
-	78	4,594	4,149	445	23	2,602	926	1,676	38
7	3,865	88,978	81,505	7,473	566	7,915	2,614	5,198	39
6	497	5,705	4,834	871	69	543	163	380	40
32	1,545	16,683	13,680	3,003	389	753	319	434	41
<b>336</b>	<b>8,129</b>	<b>241,496</b>	<b>173,494</b>	<b>68,002</b>	<b>5,146</b>	<b>11,007</b>	<b>4,261</b>	<b>6,727</b>	<b>H</b>
-	134	25,102	23,675	1,427	5	352	336	16	42
248	484	31,145	22,604	8,541	142	505	487	18	43
63	5,243	116,032	83,400	32,632	3,006	4,204	1,241	2,958	44
-	272	2,219	1,915	304	55	131	51	80	45
-	28	4,087	3,562	525	-	556	381	175	46
9	784	17,700	9,336	8,364	350	2,270	667	1,603	47
16	1,169	33,524	24,819	8,705	1,100	2,974	1,085	1,875	48
-	2	11,462	4,122	7,340	486	-	-	-	49

## 4-1

## 産業中分類別民営事業所数

産 業 中 分 類	事業所数	ア)			個人業主
		従業者数	男	女	
	所	人			
<b>I 卸売業、小売業</b>	<b>99,597</b>	<b>1,002,387</b>	<b>535,540</b>	<b>463,793</b>	<b>31,339</b>
50 各種商品卸売業	103	2,321	1,444	875	4
51 繊維・衣服等卸売業	4,343	50,547	26,315	24,185	558
52 飲食料品卸売業	4,832	62,110	40,468	21,307	739
53 建築材料、鉱物・金属材料等卸売業	8,165	86,669	62,228	24,290	928
54 機械器具卸売業	9,576	139,704	104,728	34,043	569
55 その他の卸売業	9,015	113,403	68,185	45,022	978
56 各種商品小売業	186	31,329	10,453	20,876	15
57 織物・衣服・身の回り品小売業	11,020	57,757	15,330	42,154	4,013
58 飲食料品小売業	18,557	221,566	84,319	136,708	9,794
59 機械器具小売業	8,089	53,359	39,582	13,634	3,466
60 その他の小売業	22,782	154,109	66,717	87,084	9,802
61 無店舗小売業	2,825	28,581	15,249	13,205	440
<b>J 金融業、保険業</b>	<b>5,442</b>	<b>124,950</b>	<b>52,987</b>	<b>71,687</b>	<b>315</b>
62 銀行業	1,108	38,215	17,165	21,050	-
63 協同組織金融業	510	11,004	6,782	4,222	-
64 貸金業、クレジットカード業等非預金信用機関	512	11,393	4,983	6,405	103
65 金融商品取引業、商品先物取引業	323	6,436	4,064	2,354	-
66 補助的金融業等	168	3,514	2,021	1,484	-
67 保険業(保険媒介代理業、保険サービス業を含む)	2,816	54,343	17,946	36,153	212
<b>K 不動産業、物品賃貸業</b>	<b>33,574</b>	<b>146,899</b>	<b>87,795</b>	<b>58,464</b>	<b>11,229</b>
68 不動産取引業	5,761	30,537	20,042	10,270	930
69 不動産賃貸業・管理業	25,870	93,828	52,835	40,638	10,189
70 物品賃貸業	1,889	22,240	14,775	7,405	98
<b>L 学術研究、専門・技術サービス業</b>	<b>18,083</b>	<b>146,694</b>	<b>96,008</b>	<b>49,868</b>	<b>8,728</b>
71 学術・開発研究機関	333	15,704	11,834	3,813	7
72 専門サービス業(他に分類されないもの)	10,996	59,016	33,528	24,976	6,982
73 広告業	866	12,665	8,142	4,461	42
74 技術サービス業(他に分類されないもの)	5,874	59,250	42,477	16,586	1,694
<b>M 宿泊業、飲食サービス業</b>	<b>52,979</b>	<b>415,766</b>	<b>179,044</b>	<b>233,270</b>	<b>34,423</b>
75 宿泊業	1,147	29,447	13,544	15,197	160
76 飲食店	47,739	342,991	149,279	191,597	33,158
77 持ち帰り・配達飲食サービス業	4,009	42,787	16,007	26,149	1,041
<b>N 生活関連サービス業、娯楽業</b>	<b>29,366</b>	<b>169,344</b>	<b>75,716</b>	<b>92,704</b>	<b>18,641</b>
78 洗濯・理容・美容・浴場業	21,241	76,007	27,725	47,790	16,050
79 その他の生活関連サービス業	4,442	32,664	15,003	17,516	1,513
80 娯楽業	3,672	60,617	32,958	27,372	1,072
<b>O 教育、学習支援業</b>	<b>11,546</b>	<b>143,651</b>	<b>69,054</b>	<b>74,295</b>	<b>5,810</b>
81 学校教育	1,366	83,636	41,023	42,613	14
82 その他の教育、学習支援業	10,180	60,015	28,031	31,682	5,796
<b>P 医療、福祉</b>	<b>34,357</b>	<b>574,571</b>	<b>162,462</b>	<b>406,121</b>	<b>14,609</b>
83 医療業	21,903	323,297	97,987	222,546	14,404
84 保健衛生	178	4,838	1,700	3,123	29
85 社会保険・社会福祉・介護事業	12,229	245,972	62,630	180,133	173
<b>Q 複合サービス事業</b>	<b>1,380</b>	<b>21,080</b>	<b>12,739</b>	<b>8,341</b>	<b>22</b>
86 郵便局	1,097	17,290	10,509	6,781	22
87 協同組合(他に分類されないもの)	283	3,790	2,230	1,560	-
<b>R サービス業(他に分類されないもの)</b>	<b>21,982</b>	<b>409,812</b>	<b>227,976</b>	<b>178,922</b>	<b>2,781</b>
88 廃棄物処理業	864	11,315	9,293	1,779	56
89 自動車整備業	2,667	13,125	10,624	2,485	1,523
90 機械等修理業(別掲を除く)	2,053	20,147	16,443	3,588	611
91 職業紹介・労働者派遣業	1,434	92,016	42,420	49,195	49
92 その他の事業サービス業	6,598	239,685	130,264	107,344	426
93 政治・経済・文化団体	2,648	14,579	7,986	6,534	-
94 宗教	5,329	16,089	9,637	6,450	76
95 その他のサービス業	295	2,013	813	1,200	14

## 及び従業上の地位別従業者数 (続)

無給の 家族従業者	有給役員	常用雇用者	正社員・ 正社員以外		臨時雇用者	イ) 他からの出向・ 派遣従業者数			産業分類番号
			正社員	正社員以外		出向	派遣		
12,683	57,215	883,683	506,809	376,874	17,467	44,539	24,394	19,889	I
1	126	2,176	1,901	275	14	192	107	85	50
183	4,949	44,047	33,806	10,241	810	993	440	546	51
314	5,141	54,994	39,348	15,646	922	1,703	950	703	52
366	9,327	75,221	67,455	7,766	827	3,003	1,527	1,476	53
213	8,308	129,812	118,503	11,309	802	6,807	3,447	3,308	54
356	8,684	101,136	80,507	20,629	2,249	3,807	1,990	1,808	55
6	49	31,205	10,984	20,221	54	19,213	10,686	8,527	56
1,348	2,190	49,001	20,490	28,511	1,205	1,998	923	1,064	57
4,893	4,683	197,629	34,662	162,967	4,567	1,242	702	487	58
1,283	3,701	44,072	34,433	9,639	837	1,326	731	591	59
3,584	7,509	128,657	47,745	80,912	4,557	1,756	955	731	60
127	2,496	24,950	16,581	8,369	568	2,490	1,930	560	61
84	2,980	120,828	94,306	26,522	743	7,039	2,827	4,203	J
-	83	37,667	27,155	10,512	465	1,973	715	1,258	62
-	238	10,754	9,896	858	12	396	85	311	63
32	413	10,831	7,485	3,346	14	1,634	396	1,238	64
-	252	6,179	5,828	351	5	541	250	284	65
-	111	3,395	2,350	1,045	8	624	397	226	66
52	1,882	51,958	41,550	10,408	239	1,869	984	884	67
3,745	32,754	95,719	65,240	30,479	3,452	5,564	3,549	1,957	K
264	5,522	23,364	19,425	3,939	457	979	580	393	68
3,453	25,657	52,187	31,224	20,963	2,342	3,668	2,518	1,127	69
24	1,497	19,980	14,448	5,532	641	907	442	436	70
1,090	12,845	120,933	98,178	22,755	3,098	8,228	4,468	3,733	L
3	243	15,408	12,764	2,644	43	1,309	406	902	71
702	6,091	44,083	35,972	8,111	1,158	2,924	2,139	774	72
9	1,110	10,982	8,603	2,379	522	506	277	218	73
374	5,385	50,422	40,810	9,612	1,375	3,489	1,646	1,839	74
11,142	7,206	342,014	71,766	270,248	20,981	3,208	2,114	949	M
50	703	26,489	12,450	14,039	2,045	862	354	477	75
10,685	5,937	275,383	49,418	225,965	17,828	1,648	1,142	446	76
390	558	39,719	9,853	29,866	1,079	698	618	26	77
4,349	6,022	131,795	62,172	69,623	8,537	5,385	2,162	3,097	N
3,697	2,769	51,299	29,177	22,122	2,192	1,421	780	632	78
372	1,581	26,809	15,559	11,250	2,389	1,365	572	766	79
280	1,670	53,641	17,425	36,216	3,954	2,598	809	1,699	80
845	2,712	126,326	57,683	68,643	7,958	3,334	1,215	1,979	O
4	767	79,310	41,846	37,464	3,541	1,978	355	1,495	81
841	1,945	47,016	15,837	31,179	4,417	1,356	860	484	82
2,605	17,918	519,405	293,140	226,265	20,034	7,100	2,243	4,787	P
2,574	12,553	284,888	179,078	105,810	8,878	3,474	1,119	2,293	83
-	133	4,299	2,192	2,107	377	149	40	109	84
31	5,222	229,771	111,645	118,126	10,775	3,472	1,084	2,380	85
9	234	20,633	12,635	7,998	182	95	6	89	Q
9	3	17,080	9,505	7,575	176	6	-	6	86
-	231	3,553	3,130	423	6	89	6	83	87
825	17,165	353,299	166,263	187,036	35,742	21,422	9,488	11,891	R
10	1,291	9,798	8,176	1,622	160	469	187	282	88
484	1,440	9,404	7,601	1,803	274	172	127	44	89
141	1,305	17,741	14,799	2,942	349	2,438	652	1,786	90
12	1,221	74,601	27,284	47,317	16,133	1,869	477	1,392	91
123	5,347	216,746	92,093	124,653	17,043	15,321	7,332	7,959	92
-	1,483	12,539	7,485	5,054	557	918	566	341	93
45	4,907	10,044	7,868	2,176	1,017	111	69	41	94
2	92	1,700	652	1,048	205	92	57	35	95

## 4-2

## 産業中分類、従業者規模別

1) 平成26年は、7月1日現在。平成28年は、6月1日現在。

産業中分類	総数		1～4人		5～9人		10～19人	
	事業所数	従業者数	事業所数	従業者数	事業所数	従業者数	事業所数	従業者数
平成26年	413,110	4,487,792	236,518	512,031	82,168	537,016	48,897	659,813
平成28年	392,940	4,393,139	220,240	477,134	78,768	516,481	47,879	647,503
<b>A 農業、林業</b>	<b>286</b>	<b>2,360</b>	<b>135</b>	<b>322</b>	<b>79</b>	<b>492</b>	<b>42</b>	<b>568</b>
01 農業	271	2,243	129	309	75	466	38	514
02 林業	15	117	6	13	4	26	4	54
<b>B 漁業</b>	<b>5</b>	<b>63</b>	<b>2</b>	<b>3</b>	<b>1</b>	<b>5</b>	<b>1</b>	<b>11</b>
03 漁業(水産養殖業を除く)	3	47	2	3	-	-	-	-
04 水産養殖業	2	16	-	-	1	5	1	11
<b>C 鉱業、採石業、砂利採取業</b>	<b>13</b>	<b>132</b>	<b>5</b>	<b>14</b>	<b>5</b>	<b>33</b>	<b>1</b>	<b>12</b>
05 鉱業、採石業、砂利採取業	13	132	5	14	5	33	1	12
<b>D 建設業</b>	<b>25,089</b>	<b>222,338</b>	<b>13,197</b>	<b>31,525</b>	<b>6,766</b>	<b>44,196</b>	<b>3,159</b>	<b>41,439</b>
06 総合工事業	10,120	96,104	5,374	12,945	2,744	17,882	1,213	15,750
07 職別工事業(設備工事業を除く)	7,036	46,746	3,960	9,215	1,822	11,845	842	11,086
08 設備工事業	7,917	79,395	3,854	9,345	2,197	14,447	1,100	14,552
<b>E 製造業</b>	<b>42,680</b>	<b>604,086</b>	<b>20,536</b>	<b>48,952</b>	<b>9,925</b>	<b>65,664</b>	<b>6,063</b>	<b>82,194</b>
09 食料品製造業	1,793	61,077	539	1,394	355	2,401	302	4,201
10 飲料・たばこ・飼料製造業	157	2,495	45	104	39	266	42	590
11 繊維工業	3,820	28,075	2,372	5,440	804	5,242	393	5,279
12 木材・木製品製造業(家具を除く)	569	4,666	335	777	114	736	69	897
13 家具・装備品製造業	1,349	13,791	788	1,800	325	2,121	157	2,088
14 パルプ・紙・紙加工品製造業	1,459	18,262	633	1,592	353	2,338	233	3,204
15 印刷・同関連業	3,403	35,983	1,824	4,338	718	4,779	431	5,946
16 化学工業	1,145	45,570	281	678	213	1,448	207	2,907
17 石油製品・石炭製品製造業	92	1,494	25	59	33	220	20	255
18 プラスチック製品製造業(別掲を除く)	3,042	39,873	1,207	3,041	798	5,323	552	7,556
19 ゴム製品製造業	651	7,906	305	776	178	1,135	88	1,185
20 なめし革・同製品・毛皮製造業	650	3,937	419	951	116	768	80	1,045
21 窯業・土石製品製造業	677	8,783	274	629	178	1,154	117	1,595
22 鉄鋼業	1,314	22,620	554	1,306	299	2,019	205	2,767
23 非鉄金属製造業	644	10,934	297	682	152	988	92	1,203
24 金属製品製造業	8,709	84,004	4,322	10,375	2,187	14,553	1,228	16,521
25 はん用機械器具製造業	2,174	39,427	1,052	2,509	490	3,213	316	4,305
26 生産用機械器具製造業	4,484	59,171	2,233	5,379	1,093	7,219	574	7,671
27 業務用機械器具製造業	723	11,289	297	748	176	1,160	104	1,358
28 電子部品・デバイス・電子回路製造業	445	9,753	164	395	108	725	75	1,007
29 電気機械器具製造業	1,830	36,112	710	1,727	436	2,923	306	4,173
30 情報通信機械器具製造業	155	11,190	53	123	27	183	28	376
31 輸送用機械器具製造業	1,090	29,385	446	1,072	254	1,681	175	2,415
32 その他の製造業	2,277	17,781	1,350	3,027	472	3,023	265	3,594
<b>F 電気・ガス・熱供給・水道業</b>	<b>229</b>	<b>12,504</b>	<b>52</b>	<b>99</b>	<b>45</b>	<b>315</b>	<b>57</b>	<b>744</b>
33 電気業	48	5,552	9	21	5	34	6	87
34 ガス業	24	4,332	9	11	4	27	1	19
35 熱供給業	17	95	8	12	2	12	5	71
36 水道業	139	2,513	26	55	34	242	44	555
<b>G 情報通信業</b>	<b>5,842</b>	<b>139,601</b>	<b>2,514</b>	<b>5,614</b>	<b>1,171</b>	<b>7,741</b>	<b>839</b>	<b>11,249</b>
37 通信業	266	16,305	79	178	54	363	43	583
38 放送業	147	4,695	71	207	27	172	9	118
39 情報サービス業	3,380	93,475	1,248	2,726	637	4,229	555	7,515
40 インターネット附随サービス業	528	6,307	272	570	111	746	66	869
41 映像・音声・文字情報制作業	1,511	18,792	836	1,918	340	2,219	166	2,164
<b>H 運輸業、郵便業</b>	<b>10,489</b>	<b>256,896</b>	<b>3,568</b>	<b>6,492</b>	<b>1,704</b>	<b>11,700</b>	<b>1,956</b>	<b>27,369</b>
42 鉄道業	203	25,241	8	20	25	180	29	434
43 道路旅客運送業	2,029	33,553	1,598	1,942	45	311	56	765
44 道路貨物運送業	5,129	124,543	1,010	2,224	957	6,658	1,249	17,469
45 水運業	168	2,546	52	121	38	257	32	453
46 航空運輸業	114	4,115	21	55	33	234	32	430
47 倉庫業	1,143	18,860	398	955	232	1,543	211	2,945
48 運輸に附帯するサービス業	1,662	35,848	477	1,168	371	2,492	343	4,825
49 郵便業(信書便事業を含む)	31	11,950	1	1	1	9	2	22

資料 総務省「平成26年経済センサス-基礎調査」  
総務省・経済産業省「平成28年経済センサス-活動調査」



### 民営事業所数及び従業者数

20 ～ 29 人		30 ～ 49 人		50 ～ 99 人		100 ～ 199 人		200 ～ 299 人		300 人 以上		出向・派遣 従業者のみ の事業所数	産業分類 番号
事業所数	従業者数	事業所数	従業者数	事業所数	従業者数	事業所数	従業者数	事業所数	従業者数	事業所数	従業者数		
17,994	426,875	12,621	476,214	8,078	552,546	3,217	435,788	832	202,159	1,060	685,350	1,725	A～R
<b>18,039</b>	<b>429,026</b>	<b>13,042</b>	<b>492,352</b>	<b>7,991</b>	<b>546,597</b>	<b>3,080</b>	<b>418,158</b>	<b>841</b>	<b>203,957</b>	<b>1,035</b>	<b>661,931</b>	<b>2,025</b>	<b>A～R</b>
18	445	6	243	3	179	1	111	-	-	-	-	2	A
17	421	6	243	3	179	1	111	-	-	-	-	2	01
1	24	-	-	-	-	-	-	-	-	-	-	-	02
-	-	1	44	-	-	-	-	-	-	-	-	-	B
-	-	1	44	-	-	-	-	-	-	-	-	-	03
-	-	-	-	-	-	-	-	-	-	-	-	-	04
1	20	-	-	1	53	-	-	-	-	-	-	-	C
1	20	-	-	1	53	-	-	-	-	-	-	-	05
<b>825</b>	<b>19,398</b>	<b>607</b>	<b>22,839</b>	<b>316</b>	<b>21,540</b>	<b>117</b>	<b>15,686</b>	<b>24</b>	<b>6,099</b>	<b>32</b>	<b>19,616</b>	<b>46</b>	<b>D</b>
317	7,420	229	8,747	129	8,774	60	8,013	9	2,245	22	14,328	23	06
197	4,632	145	5,361	53	3,531	8	1,076	-	-	-	-	9	07
311	7,346	233	8,731	134	9,235	49	6,597	15	3,854	10	5,288	14	08
<b>2,436</b>	<b>58,668</b>	<b>1,707</b>	<b>65,622</b>	<b>1,221</b>	<b>82,850</b>	<b>438</b>	<b>59,388</b>	<b>121</b>	<b>29,296</b>	<b>157</b>	<b>111,452</b>	<b>76</b>	<b>E</b>
162	3,933	163	6,285	134	9,309	77	10,468	29	7,001	27	16,085	5	09
13	334	9	337	6	411	3	453	-	-	-	-	-	10
105	2,557	79	3,069	46	3,006	15	1,836	4	963	2	683	-	11
20	485	20	712	6	381	4	678	-	-	-	-	1	12
37	905	22	821	12	827	5	854	1	201	1	4,174	1	13
98	2,396	73	2,835	45	3,096	15	1,871	1	201	2	729	6	14
177	4,264	127	4,921	87	5,815	23	3,190	6	1,483	3	1,247	7	15
135	3,291	108	4,183	100	6,591	48	6,695	13	3,243	28	16,534	12	16
4	107	3	115	1	72	-	-	1	276	1	390	4	17
203	4,868	149	5,738	93	6,287	24	3,321	7	1,686	4	2,053	5	18
31	739	19	713	20	1,305	6	746	1	220	2	1,087	1	19
17	404	15	564	3	205	-	-	-	-	-	-	-	20
47	1,138	26	988	23	1,603	7	1,046	1	267	1	363	3	21
84	2,016	73	2,708	64	4,327	16	2,303	8	1,988	7	3,186	4	22
39	925	21	790	21	1,478	13	1,822	1	268	4	2,778	4	23
479	11,496	274	10,658	160	11,072	39	4,947	7	1,612	6	2,770	7	24
121	2,901	82	3,172	68	4,610	22	3,017	7	1,766	15	13,934	1	25
233	5,540	168	6,560	118	8,005	36	4,826	9	2,285	15	11,686	5	26
67	1,623	31	1,151	28	1,907	15	2,027	4	941	1	374	-	27
29	664	31	1,145	16	1,209	12	1,683	3	713	5	2,212	2	28
138	3,311	96	3,662	84	5,467	31	4,185	8	1,976	15	8,688	6	29
11	273	10	360	13	933	4	589	1	248	8	8,105	-	30
87	2,103	52	2,030	43	2,885	16	1,916	7	1,497	9	13,786	1	31
96	2,329	55	2,075	29	1,994	7	915	1	236	1	588	1	32
<b>14</b>	<b>341</b>	<b>15</b>	<b>592</b>	<b>23</b>	<b>1,545</b>	<b>8</b>	<b>1,029</b>	<b>5</b>	<b>1,201</b>	<b>5</b>	<b>6,638</b>	<b>5</b>	<b>F</b>
-	-	8	316	13	896	5	690	1	265	1	3,243	-	33
-	-	1	33	1	59	1	101	3	687	4	3,395	-	34
-	-	-	-	-	-	-	-	-	-	-	-	2	35
14	341	6	243	9	590	2	238	1	249	-	-	3	36
<b>348</b>	<b>8,338</b>	<b>363</b>	<b>13,733</b>	<b>270</b>	<b>18,510</b>	<b>158</b>	<b>21,138</b>	<b>49</b>	<b>12,223</b>	<b>66</b>	<b>41,055</b>	<b>64</b>	<b>G</b>
21	511	22	805	12	804	9	1,224	6	1,512	10	10,325	10	37
3	77	7	269	5	316	2	317	1	243	5	2,976	17	38
243	5,814	255	9,675	215	14,684	122	16,198	35	8,797	45	23,837	25	39
26	621	27	1,030	8	572	8	1,177	3	722	-	-	7	40
55	1,315	52	1,954	30	2,134	17	2,222	4	949	6	3,917	5	41
<b>1,026</b>	<b>24,312</b>	<b>998</b>	<b>38,130</b>	<b>691</b>	<b>47,839</b>	<b>312</b>	<b>42,965</b>	<b>88</b>	<b>21,130</b>	<b>62</b>	<b>36,959</b>	<b>84</b>	<b>H</b>
15	350	28	1,103	41	3,071	26	3,777	9	2,184	21	14,122	1	42
30	701	60	2,302	113	8,459	93	12,710	22	5,147	3	1,216	9	43
679	16,105	655	25,065	397	26,710	120	15,991	30	7,246	13	7,075	19	44
17	390	14	524	8	487	2	314	-	-	-	-	5	45
6	143	8	329	5	346	5	765	1	202	3	1,611	-	46
106	2,518	96	3,558	45	3,129	22	2,944	4	921	1	347	28	47
172	4,084	137	5,249	78	5,344	41	5,887	13	3,075	8	3,724	22	48
-	-	-	-	2	122	3	577	9	2,355	13	8,864	-	49

## 4-2

## 産業中分類、従業者規模別

産業中分類	総数		1～4人		5～9人		10～19人	
	事業所数	従業者数	事業所数	従業者数	事業所数	従業者数	事業所数	従業者数
	所 人							
I 卸売業、小売業	99,597	1,002,387	54,282	122,878	20,952	137,107	13,190	180,051
50 各種商品卸売業	103	2,321	36	89	24	158	16	211
51 繊維・衣服等卸売業	4,343	50,547	2,325	5,455	931	6,087	567	7,592
52 飲食料品卸売業	4,832	62,110	2,100	5,239	1,176	7,694	777	10,446
53 建築材料、鉱物・金属材料等卸売業	8,165	86,669	3,646	9,177	2,200	14,606	1,301	17,454
54 機械器具卸売業	9,576	139,704	4,017	10,195	2,544	16,852	1,563	21,062
55 その他の卸売業	9,015	113,403	4,513	10,747	2,001	13,134	1,232	16,601
56 各種商品小売業	186	31,329	26	60	13	98	18	244
57 織物・衣服・身の回り品小売業	11,020	57,757	7,060	15,933	2,627	16,693	719	9,348
58 飲食料品小売業	18,557	221,566	9,755	21,368	2,622	17,337	3,370	48,210
59 機械器具小売業	8,089	53,359	5,301	11,522	1,344	8,592	833	11,675
60 その他の小売業	22,782	154,109	13,815	29,685	4,897	32,066	2,449	32,607
61 無店舗小売業	2,825	28,581	1,628	3,276	559	3,696	327	4,367
J 金融業、保険業	5,442	124,950	1,683	3,923	834	5,512	1,192	17,040
62 銀行業	1,108	38,215	38	109	101	697	347	4,943
63 協同組織金融業	510	11,004	13	38	43	323	319	4,688
64 貸金業、クレジット業等非預金信用機関	512	11,393	282	656	82	532	55	806
65 金融商品取引業、商品先物取引業	323	6,436	134	289	46	318	54	763
66 補助的金融業等	168	3,514	54	131	44	301	23	294
67 保険業(保険媒介代理業、保険サービス業を含む)	2,816	54,343	1,161	2,699	516	3,327	392	5,516
K 不動産業、物品賃貸業	33,574	146,899	27,389	55,087	3,935	24,483	1,224	16,173
68 不動産取引業	5,761	30,537	4,094	9,289	1,184	7,430	304	3,905
69 不動産賃貸業・管理業	25,870	93,828	22,580	44,060	2,175	13,194	556	7,309
70 物品賃貸業	1,889	22,240	677	1,664	568	3,813	357	4,860
L 学術研究、専門・技術サービス業	18,083	146,694	11,876	26,155	3,509	22,308	1,473	19,416
71 学術・開発研究機関	333	15,704	111	255	56	361	48	666
72 専門サービス業(他に分類されないもの)	10,996	59,016	7,839	17,291	2,084	13,144	669	8,747
73 広告業	866	12,665	381	947	201	1,317	141	1,870
74 技術サービス業(他に分類されないもの)	5,874	59,250	3,535	7,643	1,167	7,480	612	8,099
M 宿泊業、飲食サービス業	52,979	415,766	31,773	65,797	9,763	63,873	6,198	84,675
75 宿泊業	1,147	29,447	363	821	203	1,381	248	3,474
76 飲食店	47,739	342,991	29,682	60,893	8,415	54,766	5,184	71,059
77 持ち帰り・配達飲食サービス業	4,009	42,787	1,670	3,979	1,136	7,662	760	10,066
N 生活関連サービス業、娯楽業	29,366	169,344	21,917	42,953	3,923	25,083	1,839	24,514
78 洗濯・理容・美容・浴場業	21,241	76,007	17,689	33,740	2,335	14,644	724	9,347
79 その他の生活関連サービス業	4,442	32,664	2,766	6,159	937	6,002	408	5,428
80 娯楽業	3,672	60,617	1,457	3,044	647	4,409	706	9,721
O 教育、学習支援業	11,546	143,651	6,688	12,019	1,983	13,307	1,283	17,314
81 学校教育	1,366	83,636	88	191	98	698	260	3,841
82 その他の教育、学習支援業	10,180	60,015	6,600	11,828	1,885	12,609	1,023	13,473
P 医療、福祉	34,357	574,571	11,538	27,790	9,904	66,964	6,940	92,138
83 医療業	21,903	323,297	9,381	22,141	7,009	47,030	3,681	47,161
84 保健衛生	178	4,838	77	143	27	188	18	244
85 社会保険・社会福祉・介護事業	12,229	245,972	2,068	5,472	2,850	19,620	3,229	44,571
Q 複合サービス事業	1,380	21,080	248	823	850	5,441	198	2,445
86 郵便局	1,097	17,290	205	741	776	4,871	62	739
87 協同組合(他に分類されないもの)	283	3,790	43	82	74	570	136	1,706
R サービス業(他に分類されないもの)	21,982	409,812	12,837	26,688	3,418	22,252	2,224	30,151
88 廃棄物処理業	864	11,315	242	619	225	1,529	216	2,874
89 自動車整備業	2,667	13,125	1,922	4,171	473	2,997	168	2,209
90 機械等修理業(別掲を除く)	2,053	20,147	1,145	2,310	419	2,746	272	3,695
91 職業紹介・労働者派遣業	1,434	92,016	345	856	248	1,641	229	3,133
92 その他の事業サービス業	6,598	239,685	2,359	5,377	1,187	7,945	1,001	13,803
93 政治・経済・文化団体	2,648	14,579	1,893	3,578	326	2,074	201	2,646
94 宗教	5,329	16,089	4,703	9,370	457	2,751	87	1,125
95 その他のサービス業	295	2,013	171	291	65	447	38	518

民営事業所数及び従業者数 (続)

20 ～ 29 人		30 ～ 49 人		50 ～ 99 人		100 ～ 199 人		200 ～ 299 人		300 人 以上		出向・派遣 従業者のみ の事業所数	産業分類 番号
事業所数	従業者数	事業所数	従業者数	事業所数	従業者数	事業所数	従業者数	事業所数	従業者数	事業所数	従業者数		
4,813	113,395	2,928	109,990	1,781	122,249	746	100,673	146	35,306	141	80,738	618	I
7	151	9	361	2	135	7	996	1	220	-	-	1	50
202	4,774	151	5,593	87	5,880	42	5,654	13	3,095	12	6,417	13	51
304	7,246	233	8,833	135	9,237	48	6,432	9	2,196	11	4,787	39	52
457	10,880	314	11,796	154	10,176	45	6,161	5	1,252	10	5,167	33	53
555	13,164	418	15,852	274	18,809	107	13,895	25	6,062	32	23,813	41	54
477	11,358	393	14,658	229	15,434	78	10,620	24	5,687	27	15,164	41	55
2	50	8	317	19	1,435	36	5,543	33	8,213	30	15,369	1	56
161	3,742	113	4,238	55	3,694	15	2,109	4	926	2	1,074	264	57
1,381	32,031	572	21,333	501	35,415	300	40,016	17	3,992	4	1,864	35	58
373	8,775	149	5,678	55	3,580	11	1,718	5	1,230	1	589	17	59
783	18,582	464	17,368	201	13,832	42	5,622	9	2,149	4	2,198	118	60
108	2,576	100	3,790	66	4,389	15	1,907	1	284	8	4,296	13	61
638	15,388	607	22,707	285	18,594	88	11,789	31	7,571	31	22,426	53	J
236	5,757	243	8,971	86	5,400	24	3,019	6	1,439	10	7,880	17	62
99	2,259	15	538	9	639	6	938	2	463	3	1,118	1	63
11	265	19	709	25	1,832	15	2,012	9	2,256	5	2,325	9	64
23	557	27	1,043	22	1,490	9	1,142	2	521	1	313	5	65
14	343	12	439	7	470	5	648	2	565	1	323	6	66
255	6,207	291	11,007	136	8,763	29	4,030	10	2,327	11	10,467	15	67
354	8,373	241	9,008	151	10,195	66	9,788	19	4,604	19	9,188	176	K
70	1,671	40	1,525	34	2,336	11	1,584	2	472	6	2,325	16	68
169	4,002	114	4,252	70	4,807	42	6,278	16	3,865	11	6,061	137	69
115	2,700	87	3,231	46	2,977	13	1,926	1	267	2	802	23	70
465	11,068	323	12,031	229	16,150	91	12,996	30	7,315	33	19,255	54	L
28	665	15	551	30	2,293	18	2,723	9	2,070	12	6,120	6	71
178	4,193	99	3,649	60	4,070	26	3,496	4	1,037	6	3,389	31	72
51	1,191	46	1,688	30	2,124	7	948	3	755	3	1,825	3	73
208	5,019	163	6,143	109	7,663	40	5,829	14	3,453	12	7,921	14	74
2,639	62,531	1,676	62,552	646	42,765	78	9,676	22	5,238	34	18,659	150	M
110	2,609	76	2,883	48	3,168	17	2,075	9	2,131	21	10,905	52	75
2,303	54,559	1,465	54,739	545	35,968	48	5,943	5	1,204	6	3,860	86	76
219	5,209	131	4,787	53	3,629	13	1,658	8	1,903	7	3,894	12	77
604	14,358	483	18,276	294	19,876	73	10,043	10	2,393	13	11,848	210	N
160	3,826	133	5,035	56	3,704	21	2,904	3	660	3	2,147	117	78
111	2,608	73	2,764	60	4,124	14	2,030	4	972	5	2,577	64	79
333	7,924	277	10,477	178	12,048	38	5,109	3	761	5	7,124	28	80
537	12,954	478	17,881	262	18,022	97	13,132	34	8,318	38	30,704	146	O
266	6,550	314	11,802	191	13,235	81	11,046	24	5,906	37	30,367	7	81
271	6,404	164	6,079	71	4,787	16	2,086	10	2,412	1	337	139	82
2,410	57,609	1,739	65,281	1,081	74,559	377	50,296	105	25,178	176	114,756	87	P
704	16,591	421	15,798	253	18,083	170	24,525	88	21,065	167	110,903	29	83
7	169	13	489	20	1,363	12	1,551	1	259	1	432	2	84
1,697	40,804	1,302	48,897	808	55,113	195	24,220	16	3,854	8	3,421	56	85
17	407	7	255	13	935	21	3,224	16	4,088	8	3,462	2	Q
5	115	4	133	2	157	19	2,984	16	4,088	8	3,462	-	86
12	292	3	122	11	778	2	240	-	-	-	-	2	87
894	21,421	863	33,168	724	50,736	409	56,224	141	33,997	220	135,175	252	R
77	1,834	66	2,419	28	1,828	2	212	-	-	-	-	8	88
51	1,197	31	1,109	17	1,027	3	415	-	-	-	-	2	89
69	1,623	70	2,692	47	3,173	12	1,633	2	426	4	1,849	13	90
108	2,586	130	5,049	152	10,801	100	13,842	43	10,280	73	43,828	6	91
505	12,205	502	19,475	447	31,740	281	38,612	90	21,980	142	88,548	84	92
53	1,266	42	1,612	20	1,343	5	684	2	426	1	950	105	93
20	463	14	521	10	629	4	586	3	644	-	-	31	94
10	227	5	176	2	114	2	240	-	-	-	-	2	95

## 4-3

## 市区町村、産業大分類別 民営

1) 平成26年は、7月1日現在。平成28年は、6月1日現在。

市区町村	A~R 全産業(S公務を除く)		A 農業, 林業		B 漁業		C 鉱業, 採石業, 砂利採取業		D 建設業	
	事業所数	従業者数	事業所数	従業者数	事業所数	従業者数	事業所数	従業者数	事業所数	従業者数
平成26年	413,110	4,487,792	296	2,376	6	72	18	128	26,402	237,157
平成28年	392,940	4,393,139	286	2,360	5	63	13	132	25,089	222,338
大阪市地域	179,252	2,209,412	50	447	-	-	5	32	8,829	115,531
三島地域	34,817	407,557	36	334	-	-	2	57	2,699	20,749
豊能地域	21,582	212,415	37	226	-	-	2	15	1,451	10,051
北河内地域	37,161	393,074	28	219	-	-	-	-	3,030	18,992
中河内地域	38,852	365,829	33	217	-	-	-	-	2,432	14,730
南河内地域	19,841	180,592	33	320	-	-	1	5	1,649	8,938
泉北地域	40,505	424,988	36	384	-	-	-	-	3,301	23,647
泉南地域	20,930	199,272	33	213	5	63	3	23	1,698	9,700
大阪市	179,252	2,209,412	50	447	-	-	5	32	8,829	115,531
都島区	4,981	43,462	2	13	-	-	1	6	326	2,918
福島区	4,861	56,374	-	-	-	-	-	-	195	2,542
此花区	2,650	44,548	1	111	-	-	2	23	243	2,401
西区	9,969	148,280	1	10	-	-	-	-	490	11,605
港区	3,982	39,787	-	-	-	-	-	-	333	3,405
大正区	3,250	28,894	-	-	-	-	-	-	280	2,446
天王寺区	6,051	64,446	1	2	-	-	-	-	175	1,831
浪速区	5,463	67,204	-	-	-	-	-	-	263	4,085
西淀川区	4,170	48,219	1	5	-	-	-	-	327	3,111
東淀川区	5,176	49,182	2	16	-	-	-	-	384	2,808
東成区	4,735	40,666	1	9	-	-	-	-	174	1,297
生野区	7,460	46,796	-	-	-	-	-	-	311	1,584
旭区	3,418	24,777	-	-	-	-	-	-	232	1,427
城東区	5,524	48,358	-	-	-	-	-	-	359	2,601
阿倍野区	5,668	60,609	1	4	-	-	-	-	220	2,534
住吉区	5,215	42,275	5	18	-	-	-	-	381	2,292
東住吉区	5,683	43,070	2	3	-	-	-	-	426	2,466
西成区	5,291	40,883	1	3	-	-	-	-	235	1,793
淀川区	11,478	149,802	6	41	-	-	-	-	715	10,008
鶴見区	3,857	36,183	2	15	-	-	-	-	335	2,422
住之江区	5,187	68,005	3	15	-	-	-	-	329	2,882
平野区	7,592	63,886	7	69	-	-	1	1	501	3,232
北区	26,275	452,361	4	10	-	-	1	2	793	23,399
中央区	31,316	501,345	10	103	-	-	-	-	802	20,442
堺市	28,733	314,806	22	201	-	-	-	-	2,426	18,495
堺区	8,026	91,790	4	71	-	-	-	-	525	5,315
中区	3,991	40,599	5	59	-	-	-	-	429	2,819
東区	2,248	18,379	3	16	-	-	-	-	169	773
西区	5,011	63,115	3	22	-	-	-	-	473	3,682
南区	2,870	32,800	5	29	-	-	-	-	233	1,529
北区	4,797	46,266	2	4	-	-	-	-	405	2,770
美原区	1,790	21,857	-	-	-	-	-	-	192	1,607

資料 総務省「平成26年経済センサス-基礎調査」  
総務省・経済産業省「平成28年経済センサス-活動調査」

## 事業所数及び従業者数

E 製 造 業		F 電 気 ・ ガ ス ・ 熱 供 給 ・ 水 道 業		G 情 報 通 信 業		H 運 輸 業 , 郵 便 業	
事業所数	従業者数	事業所数	従業者数	事業所数	従業者数	事業所数	従業者数
46,050	653,151	219	15,206	6,152	147,515	11,077	263,757
42,680	604,086	229	12,504	5,842	139,601	10,489	256,896
16,574	199,334	78	8,458	4,688	126,711	4,151	104,350
2,047	46,069	30	720	314	3,957	1,173	33,545
1,563	26,564	14	314	169	2,517	456	12,359
3,876	76,745	30	412	175	2,778	932	24,734
9,437	111,462	19	714	153	1,234	1,209	26,340
2,375	31,896	17	354	68	307	353	8,339
4,473	77,790	23	1,275	190	1,445	1,513	29,326
2,335	34,226	18	257	85	652	702	17,903
16,574	199,334	78	8,458	4,688	126,711	4,151	104,350
404	3,406	-	-	74	966	85	1,628
373	3,656	-	-	126	3,829	97	2,658
249	8,810	7	49	22	795	234	9,083
705	6,160	3	832	508	14,787	251	4,352
523	3,572	1	1	18	1,257	338	7,633
479	6,173	2	17	5	43	199	3,148
459	4,106	-	-	67	718	31	2,495
334	4,526	1	59	91	2,758	91	2,646
1,011	16,304	1	4	15	454	219	4,818
343	7,162	1	7	62	418	143	2,770
1,006	8,602	-	-	39	389	60	1,021
1,962	14,207	1	35	28	89	97	1,661
304	2,638	-	-	14	135	58	1,036
874	7,592	5	219	33	347	152	3,471
268	4,106	-	-	44	352	47	1,975
220	1,685	1	131	30	357	82	1,101
701	6,326	1	35	24	102	111	1,933
610	6,160	-	-	7	59	76	2,297
1,056	17,244	9	94	478	10,347	187	8,168
551	7,002	3	24	12	40	152	2,531
437	8,777	7	357	34	996	617	14,229
1,818	17,087	1	5	22	123	128	2,062
814	17,542	21	3,969	1,465	44,152	285	12,960
1,073	16,491	13	2,620	1,470	43,198	411	8,674
3,030	57,669	15	889	138	1,250	1,094	19,557
796	18,881	4	520	52	743	263	6,514
497	6,128	1	28	20	137	178	2,355
132	1,864	1	3	4	4	55	421
519	14,367	7	330	15	95	237	5,016
228	3,135	2	8	16	74	162	1,782
358	4,398	-	-	29	190	111	1,689
500	8,896	-	-	2	7	88	1,780

## 4-3

## 市区町村、産業大分類別

市区町村	I 卸売業，小売業		J 金融業，保険業		K 不動産業，物品賃貸業		L 学術研究， 専門・技術サービス業		M 宿泊業， 飲食サービス業	
	事業所数	従業者数	事業所数	従業者数	事業所数	従業者数	事業所数	従業者数	事業所数	従業者数
平成26年	104,838	1,011,995	5,690	123,281	37,124	153,214	18,712	147,981	56,088	429,071
平成28年	99,597	1,002,387	5,442	124,950	33,574	146,899	18,083	146,694	52,979	415,766
大阪市地域	49,355	545,635	2,973	85,924	15,228	84,888	12,103	101,106	26,607	217,507
三島地域	8,759	92,773	411	7,010	3,694	14,030	1,211	13,139	4,229	35,666
豊能地域	5,003	46,968	273	5,158	2,277	7,632	675	4,946	2,879	22,503
北河内地域	8,432	74,891	459	6,537	3,157	10,991	1,009	10,665	5,201	39,061
中河内地域	8,733	78,703	369	6,230	2,759	9,297	806	4,257	4,128	26,013
南河内地域	4,532	36,003	205	2,787	2,090	5,531	510	2,768	2,270	16,660
泉北地域	9,478	86,436	487	7,422	2,864	9,230	1,215	7,106	5,201	38,876
泉南地域	5,305	40,978	265	3,882	1,505	5,300	554	2,707	2,464	19,480
大阪市	49,355	545,635	2,973	85,924	15,228	84,888	12,103	101,106	26,607	217,507
都島区	1,217	10,774	52	830	515	1,957	182	890	904	7,242
福島区	1,620	19,798	47	667	385	2,201	245	1,454	826	6,173
此花区	585	5,266	12	115	188	790	58	2,539	413	3,213
西港区	3,450	47,885	181	5,515	713	6,080	974	10,099	1,077	8,896
港区	994	7,431	30	449	269	1,174	84	900	544	2,875
大正区	800	5,602	22	299	207	740	57	806	511	2,298
天王寺区	1,687	14,485	68	1,450	563	3,305	507	2,594	934	9,424
浪速区	1,988	21,059	94	2,252	563	3,021	221	1,857	830	6,752
西淀川区	890	9,511	28	373	299	1,051	82	588	400	2,422
東淀川区	1,152	10,975	53	595	665	2,125	156	1,185	727	4,432
東成区	1,365	10,494	47	740	363	1,314	142	881	552	2,557
生野区	1,822	9,750	56	569	582	1,495	101	342	893	3,676
旭区	889	6,392	29	415	348	794	87	388	468	2,163
城東区	1,210	10,495	59	1,067	543	1,739	162	1,217	685	3,892
阿倍野区	1,652	16,849	90	1,996	614	2,176	233	1,395	919	8,570
住吉区	1,189	8,603	55	818	651	1,995	140	605	761	4,330
東住吉区	1,518	11,124	41	524	534	1,414	131	563	679	3,579
西成区	1,364	9,691	39	452	545	1,421	55	240	1,127	4,613
淀川区	3,365	39,564	159	3,087	978	7,166	751	8,928	1,509	13,017
鶴見区	932	8,497	27	336	463	1,372	52	655	396	3,260
住之江区	1,368	15,302	44	739	347	1,324	114	826	664	4,733
平野区	1,659	14,420	50	826	690	2,431	130	681	789	4,672
北区	6,624	91,232	628	17,637	1,888	15,689	3,536	28,986	5,160	58,635
中央区	10,015	140,466	1,062	44,173	2,315	22,114	3,903	32,487	4,839	46,083
堺市	6,749	62,591	365	5,881	1,937	6,625	938	5,644	3,727	28,966
堺区	1,948	16,477	148	3,279	471	1,785	400	2,746	1,291	8,678
中区	866	7,554	31	333	264	850	92	429	487	3,185
東区	479	3,900	34	466	198	483	66	261	298	1,787
西区	1,192	12,463	49	574	328	1,114	127	999	603	4,872
南区	681	6,860	38	508	145	451	71	272	349	4,380
北区	1,221	11,377	58	673	334	1,406	155	815	604	5,194
美原区	362	3,960	7	48	197	536	27	122	95	870

## 民営事業所数及び従業者数 (続)

N 生活関連サービス業, 娯楽業		O 教育, 学習支援業		P 医療, 福祉		Q 複合サービス事業		R サービス業 (他に分類されないもの)	
事業所数	従業者数	事業所数	従業者数	事業所数	従業者数	事業所数	従業者数	事業所数	従業者数
30,673	179,026	11,585	137,169	33,791	563,566	1,431	27,230	22,958	395,897
29,366	169,344	11,546	143,651	34,357	574,571	1,380	21,080	21,982	409,812
11,163	78,985	3,705	47,107	12,805	201,828	438	7,564	10,499	284,000
3,054	17,449	1,430	25,643	3,704	68,679	147	2,305	1,877	25,432
1,933	9,358	953	12,492	2,596	37,792	90	968	1,211	12,552
3,580	16,799	1,335	15,399	3,914	69,044	159	2,410	1,844	23,397
2,660	11,770	993	11,647	3,130	46,867	137	1,764	1,854	14,584
1,670	8,104	805	9,327	2,059	39,188	105	1,417	1,099	8,648
3,452	17,586	1,541	16,765	4,194	76,467	188	3,022	2,349	28,211
1,854	9,293	784	5,271	1,955	34,706	116	1,630	1,249	12,988
11,163	78,985	3,705	47,107	12,805	201,828	438	7,564	10,499	284,000
396	2,546	156	1,389	454	6,176	14	97	199	2,654
272	1,342	80	404	339	6,112	12	100	244	5,438
180	5,153	61	292	216	3,149	11	183	168	2,576
423	2,575	130	1,432	379	7,926	18	470	665	19,651
259	1,227	51	583	324	5,161	10	226	204	3,893
212	671	46	394	250	4,169	10	223	170	1,865
382	2,416	250	4,062	477	9,657	14	93	436	7,808
286	3,312	79	1,157	284	4,940	13	275	325	8,505
251	1,022	65	515	336	5,889	12	241	233	1,911
469	2,381	145	2,541	606	9,047	20	435	248	2,285
281	1,250	70	527	398	7,178	15	264	222	4,143
463	1,364	114	967	699	9,805	21	128	310	1,124
285	840	92	1,245	428	6,053	12	242	172	1,009
428	1,901	155	1,422	598	10,183	13	89	248	2,123
473	2,751	228	3,385	618	9,949	15	88	246	4,479
542	1,788	171	4,138	718	12,265	21	142	248	2,007
397	1,172	154	1,411	656	10,256	25	418	283	1,744
395	1,437	52	272	568	8,747	17	280	200	3,418
620	3,955	201	2,584	745	9,738	22	144	677	15,717
285	1,114	122	810	339	5,707	12	83	174	2,315
335	3,548	94	1,446	434	6,917	19	384	341	5,530
509	2,632	129	1,524	823	11,602	32	560	303	1,959
1,445	16,010	573	8,924	1,046	16,599	39	345	1,953	96,270
1,575	16,578	487	5,683	1,070	14,603	41	2,054	2,230	85,576
2,417	12,844	1,032	12,884	3,060	57,841	133	2,009	1,650	21,460
598	3,182	234	2,125	714	13,286	32	174	546	8,014
347	1,479	128	2,886	417	9,410	17	426	212	2,521
289	1,103	113	1,081	290	3,743	12	90	105	2,384
417	2,203	185	1,974	553	11,288	22	405	281	3,711
221	2,051	137	2,518	408	7,857	21	383	153	963
478	2,537	204	1,971	592	10,012	20	392	226	2,838
67	289	31	329	86	2,245	9	139	127	1,029

市区町村	A~R 全産業(S公務を除く)		A 農業, 林業		B 漁業		C 鉱業, 採石業, 砂利採取業		D 建設業	
	事業所数	従業者数	事業所数	従業者数	事業所数	従業者数	事業所数	従業者数	事業所数	従業者数
	所 人									
岸和田市	7,230	62,794	8	66	1	44	2	19	629	3,894
豊中市	13,044	127,496	11	54	-	-	-	-	812	6,399
池田市	3,647	38,172	9	32	-	-	-	-	231	1,217
吹田市	11,526	144,593	5	38	-	-	-	-	824	7,621
泉大津市	3,269	29,108	1	7	-	-	-	-	186	1,126
高槻市	9,320	102,933	15	77	-	-	1	53	755	5,182
貝塚市	3,295	29,170	6	20	-	-	-	-	264	1,391
守口市	6,127	53,891	3	13	-	-	-	-	525	3,276
枚方市	10,074	120,556	8	24	-	-	-	-	796	5,120
茨木市	9,279	102,324	13	210	-	-	1	4	673	4,926
八尾市	11,940	110,440	18	114	-	-	-	-	767	4,488
泉佐野市	4,694	53,093	7	38	1	2	-	-	285	1,705
富田林市	3,304	33,193	12	96	-	-	-	-	230	1,330
寝屋川市	7,096	69,396	4	14	-	-	-	-	552	3,496
河内長野市	2,701	25,566	6	35	-	-	-	-	182	964
松原市	4,607	39,255	3	24	-	-	-	-	405	2,500
大東市	4,606	51,173	4	79	-	-	-	-	382	2,245
和泉市	5,887	56,223	12	175	-	-	-	-	464	2,391
箕面市	4,215	41,537	7	60	-	-	1	9	311	2,049
柏原市	2,268	23,782	4	37	-	-	-	-	174	772
羽曳野市	3,638	33,235	2	44	-	-	-	-	380	2,003
門真市	5,462	65,823	3	36	-	-	-	-	412	2,934
摂津市	4,082	50,781	3	9	-	-	-	-	397	2,794
高石市	2,036	18,889	1	1	-	-	-	-	188	1,308
藤井寺市	2,665	19,539	1	5	-	-	-	-	192	943
東大阪市	24,644	231,607	11	66	-	-	-	-	1,491	9,470
泉南市	2,128	23,101	7	66	-	-	-	-	168	981
四條畷市	1,862	15,197	3	38	-	-	-	-	164	843
交野市	1,934	17,038	3	15	-	-	-	-	199	1,078
大阪狭山市	1,835	20,425	4	86	-	-	-	-	116	556
阪南市	1,506	11,165	2	13	1	1	1	4	156	732
島本町	610	6,926	-	-	-	-	-	-	50	226
豊能町	311	1,986	1	2	-	-	1	6	48	226
能勢町	365	3,224	9	78	-	-	-	-	49	160
忠岡町	580	5,962	-	-	-	-	-	-	37	327
熊取町	1,239	9,930	2	9	-	-	-	-	126	529
田尻町	386	6,422	1	1	-	-	-	-	25	157
岬町	452	3,597	-	-	2	16	-	-	45	311
太子町	402	2,766	1	5	-	-	1	5	55	186
河内南町	491	4,787	3	24	-	-	-	-	65	345
千早赤阪村	198	1,826	1	1	-	-	-	-	24	111



## 事業所数及び従業者数 (続)

E 製 造 業		F 電 気 ・ ガ ス ・ 熱 供 給 ・ 水 道 業		G 情 報 通 信 業		H 運 輸 業 , 郵 便 業	
事業所数	従業者数	事業所数	従業者数	事業所数	従業者数	事業所数	従業者数
799	10,563	3	53	30	167	167	3,366
1,252	14,310	7	261	103	1,979	285	7,967
107	9,639	4	18	21	184	56	2,142
441	6,968	7	114	189	2,960	222	5,715
391	5,094	2	9	20	101	181	4,183
413	11,730	8	392	52	307	234	7,153
477	7,254	-	-	15	193	96	1,630
928	8,773	8	121	28	360	112	2,842
534	18,894	6	97	67	382	168	5,707
453	10,601	9	168	58	536	372	10,378
3,075	38,150	2	12	35	313	316	6,863
527	7,994	4	30	23	193	240	6,570
455	7,235	2	15	18	82	58	907
549	9,308	3	35	19	191	123	5,801
219	3,531	2	81	14	31	26	729
727	8,667	5	102	7	44	79	1,888
812	16,296	5	117	14	82	174	3,812
786	9,238	2	112	21	71	141	3,451
127	1,720	2	21	40	346	95	2,066
408	10,315	2	23	7	42	28	414
461	5,534	3	56	10	19	87	2,397
742	18,709	4	24	24	1,720	285	5,093
708	15,029	4	37	11	111	336	10,197
132	3,670	3	219	11	23	75	1,407
210	2,456	3	78	12	53	43	1,198
5,954	62,997	15	679	111	879	865	19,063
243	4,945	6	125	5	14	124	3,422
131	1,559	2	8	9	23	31	772
180	3,206	2	10	14	20	39	707
126	2,502	2	22	5	74	16	435
115	1,502	1	9	6	54	19	281
32	1,741	2	9	4	43	9	102
20	202	-	-	4	6	9	42
57	693	1	14	1	2	11	142
134	2,119	1	46	-	-	22	728
124	1,168	1	1	4	15	18	168
18	281	1	18	2	16	35	2,423
32	519	2	21	-	-	3	43
56	477	-	-	-	-	13	233
71	816	-	-	2	4	19	345
50	678	-	-	-	-	12	207

## 市区町村、産業大分類別

市区町村	I 卸売業，小売業		J 金融業，保険業		K 不動産業，物品賃貸業		L 学術研究， 専門・技術サービス業		M 宿泊業， 飲食サービス業	
	事業所数	従業者数	事業所数	従業者数	事業所数	従業者数	事業所数	従業者数	事業所数	従業者数
	所 人									
岸和田市	1,850	13,513	115	1,728	548	2,436	214	1,043	890	6,522
豊中市	2,800	25,999	179	3,725	1,309	4,687	397	2,941	1,677	12,344
池田市	854	6,689	50	898	407	1,180	119	981	634	4,386
吹田市	3,236	36,510	140	2,308	1,234	5,165	526	6,120	1,354	13,219
泉大津市	718	6,852	29	372	368	898	74	312	454	2,865
高槻市	2,247	22,529	121	1,852	794	3,285	304	1,939	1,258	10,278
貝塚市	743	5,652	37	474	281	706	74	267	363	2,389
守口市	1,365	11,135	75	984	449	1,753	163	1,968	860	5,323
枚方市	2,445	23,095	147	2,412	711	3,163	352	2,010	1,412	12,426
茨木市	2,274	24,402	110	2,325	1,199	4,003	295	3,250	1,185	9,718
八尾市	2,448	20,972	106	1,500	873	2,779	249	1,174	1,291	8,817
泉佐野市	1,328	11,741	56	1,058	259	1,157	119	554	605	5,750
富田林市	750	5,958	36	496	374	1,018	89	414	316	2,769
寝屋川市	1,692	15,380	79	1,150	642	2,109	191	1,515	1,087	7,905
河内長野市	685	6,087	30	432	256	622	83	518	298	2,108
松原市	1,069	8,972	42	563	424	1,208	95	400	566	3,507
大東市	920	8,187	48	711	591	1,680	86	354	512	4,692
和泉市	1,415	13,185	68	815	379	1,189	141	854	700	5,113
箕面市	1,203	12,907	39	487	548	1,695	141	932	523	5,441
柏原市	509	3,777	16	216	193	506	35	102	220	1,246
羽曳野市	799	6,422	32	292	364	935	114	873	346	2,749
門真市	1,114	9,809	70	833	411	1,441	87	4,321	894	5,409
摂津市	859	8,250	34	454	418	1,457	65	1,009	365	2,080
高石市	453	2,925	22	317	158	420	55	269	265	1,698
藤井寺市	606	3,778	43	710	310	951	57	273	426	2,791
東大阪市	5,776	53,954	247	4,514	1,693	6,012	522	2,981	2,617	15,950
泉南市	553	4,346	15	184	157	419	48	341	207	1,695
四條畷市	473	3,773	16	167	236	502	42	155	244	2,155
交野市	423	3,512	24	280	117	343	88	342	192	1,151
大阪狭山市	419	3,268	16	278	239	560	52	183	238	2,371
阪南市	359	2,364	16	214	100	207	48	154	157	1,003
島本町	143	1,082	6	71	49	120	21	821	67	371
豊能町	71	528	3	26	8	18	14	31	17	81
能勢町	75	845	2	22	5	52	4	61	28	251
忠岡町	143	883	3	37	22	98	7	27	55	234
熊取町	249	1,616	13	121	113	245	39	299	131	812
田尻町	101	1,191	9	67	26	94	3	8	64	1,045
岬町	122	555	4	36	21	36	9	41	47	264
太子町	79	430	1	2	51	82	7	18	25	120
河内南町	94	713	5	14	60	125	10	53	39	141
千早赤阪村	31	375	-	-	12	30	3	36	16	104

## 民営事業所数及び従業者数 (続)

N 生活関連サービス業, 娯楽業		O 教育, 学習支援業		P 医療, 福祉		Q 複合サービス事業		R サービス業 (他に分類されないもの)	
事業所数	従業者数	事業所数	従業者数	事業所数	従業者数	事業所数	従業者数	事業所数	従業者数
617	3,170	266	1,589	655	10,971	43	384	393	3,266
1,226	5,825	622	9,088	1,639	23,645	51	625	674	7,647
345	1,875	161	1,236	434	5,792	14	89	201	1,814
978	7,772	487	14,805	1,263	25,603	42	669	578	9,006
238	1,205	128	631	276	3,181	12	234	191	2,038
1,010	4,577	403	3,673	1,164	22,678	58	1,067	483	6,161
294	1,364	133	666	298	5,432	16	250	198	1,482
563	2,244	164	1,874	541	9,626	20	146	323	3,453
1,089	6,107	485	5,356	1,324	26,821	50	806	480	8,136
748	3,640	406	5,663	949	15,495	33	301	501	6,704
826	3,883	332	2,048	964	15,017	44	462	594	3,848
392	2,275	139	1,021	400	7,348	23	508	286	5,149
265	1,272	130	1,315	354	7,209	23	463	192	2,614
761	3,267	240	2,650	786	12,771	32	250	336	3,554
268	1,439	135	1,145	345	6,763	19	322	133	759
372	1,737	143	1,742	404	6,196	17	127	249	1,578
329	1,534	134	2,875	366	6,253	19	434	210	1,822
559	2,695	263	2,249	566	11,226	30	498	340	2,961
322	1,419	160	2,102	457	7,401	15	171	224	2,711
210	866	85	1,510	234	2,983	14	240	129	733
288	1,550	142	1,400	381	7,553	15	115	214	1,293
476	1,985	106	894	501	6,788	19	387	314	5,440
253	1,020	97	1,278	243	3,610	11	245	278	3,201
196	678	108	976	228	3,363	10	258	131	1,357
231	837	109	759	286	3,549	9	86	127	1,072
1,624	7,021	576	8,089	1,932	28,867	79	1,062	1,131	10,003
191	1,000	64	319	192	3,665	11	222	137	1,357
182	791	78	854	160	3,060	8	156	83	341
180	871	128	896	236	3,725	11	231	98	651
189	953	102	1,547	210	6,565	8	185	93	840
173	639	67	379	182	3,032	8	153	95	424
65	440	37	224	85	1,293	3	23	37	360
22	93	6	24	41	588	5	32	41	81
18	146	4	42	25	366	5	51	71	299
42	164	10	25	64	856	3	23	37	395
105	446	85	1,135	158	3,037	8	68	63	261
31	96	12	28	24	321	1	4	33	672
51	303	18	134	46	900	6	41	44	377
23	181	22	159	36	700	3	53	29	115
27	95	15	1,241	31	491	5	40	45	340
7	40	7	19	12	162	6	26	17	37

4-4

市区町村、経営組織別民営

1) 平成26年は、7月1日現在。平成28年は、6月1日現在。

市 区 町 村	総 数		個 人	
	事 業 所 数	従 業 者 数	事 業 所 数	従 業 者 数
平成26年	413,110	4,487,792	160,715	486,183
平成28年	392,940	4,393,139	149,755	456,268
大 阪 市 地 域	179,252	2,209,412	62,035	187,673
三 島 地 域	34,817	407,557	11,880	38,432
豊 能 地 域	21,582	212,415	8,289	26,179
北 河 内 地 域	37,161	393,074	15,914	46,860
中 河 内 地 域	38,852	365,829	15,873	47,012
南 河 内 地 域	19,841	180,592	9,372	28,394
泉 北 地 域	40,505	424,988	16,877	52,560
泉 南 地 域	20,930	199,272	9,515	29,158
大 阪 市	179,252	2,209,412	62,035	187,673
都 島 区	4,981	43,462	1,890	5,652
福 島 区	4,861	56,374	1,546	4,613
此 花 区	2,650	44,548	987	2,739
西 港 区	9,969	148,280	2,080	6,660
港 区	3,982	39,787	1,678	4,409
大 正 区	3,250	28,894	1,496	4,133
天 王 寺 区	6,051	64,446	1,997	6,329
浪 速 区	5,463	67,204	1,622	5,252
西 淀 川 区	4,170	48,219	1,472	3,996
東 淀 川 区	5,176	49,182	2,210	6,695
東 成 区	4,735	40,666	2,102	5,641
生 野 区	7,460	46,796	4,232	11,181
旭 区	3,418	24,777	1,784	4,732
城 東 区	5,524	48,358	2,486	6,863
阿 倍 野 区	5,668	60,609	2,209	6,560
住 吉 区	5,215	42,275	2,591	7,500
東 住 吉 区	5,683	43,070	2,617	6,904
西 成 区	5,291	40,883	2,881	7,688
淀 川 区	11,478	149,802	3,268	10,067
鶴 見 区	3,857	36,183	1,513	4,422
住 之 江 区	5,187	68,005	1,820	5,358
平 野 区	7,592	63,886	3,211	9,599
北 区	26,275	452,361	7,014	25,907
中 央 区	31,316	501,345	7,329	24,773
堺 市	28,733	314,806	11,459	36,084
堺 区	8,026	91,790	3,133	9,496
中 区	3,991	40,599	1,762	5,583
東 区	2,248	18,379	1,174	3,459
西 区	5,011	63,115	1,911	5,878
南 区	2,870	32,800	1,007	3,582
北 区	4,797	46,266	1,908	6,234
美 原 区	1,790	21,857	564	1,852

資料 総務省「平成26年経済センサス-基礎調査」  
 総務省・経済産業省「平成28年経済センサス-活動調査」

## 事業所数及び従業者数

法人		会社		会社以外の法人		法人でない団体	
事業所数	従業者数	事業所数	従業者数	事業所数	従業者数	事業所数	従業者数
250,710	3,996,014	226,100	3,451,361	24,610	544,653	1,685	5,595
241,654	3,931,957	216,979	3,373,356	24,675	558,601	1,531	4,914
116,482	2,019,457	106,629	1,820,208	9,853	199,249	735	2,282
22,772	368,459	20,185	289,652	2,587	78,807	165	666
13,149	185,828	11,510	150,544	1,639	35,284	144	408
21,145	345,892	18,572	283,656	2,573	62,236	102	322
22,868	318,355	20,611	274,823	2,257	43,532	111	462
10,398	151,984	8,876	113,131	1,522	38,853	71	214
23,485	372,027	20,697	301,782	2,788	70,245	143	401
11,355	169,955	9,899	139,560	1,456	30,395	60	159
116,482	2,019,457	106,629	1,820,208	9,853	199,249	735	2,282
3,070	37,725	2,815	32,066	255	5,659	21	85
3,284	51,683	3,063	47,542	221	4,141	31	78
1,650	41,758	1,486	39,243	164	2,515	13	51
7,868	141,564	7,459	132,578	409	8,986	21	56
2,288	35,329	2,058	30,869	230	4,460	16	49
1,747	24,750	1,580	21,390	167	3,360	7	11
4,023	58,017	3,469	46,416	554	11,601	31	100
3,809	61,852	3,560	56,868	249	4,984	32	100
2,690	44,203	2,475	39,473	215	4,730	8	20
2,952	42,449	2,593	34,858	359	7,591	14	38
2,614	34,990	2,318	28,783	296	6,207	19	35
3,199	35,539	2,694	27,548	505	7,991	29	76
1,620	19,894	1,363	14,662	257	5,232	14	151
3,015	41,455	2,652	32,565	363	8,890	23	40
3,439	53,978	3,078	44,960	361	9,018	20	71
2,600	34,691	2,196	22,422	404	12,269	24	84
3,048	36,129	2,616	28,399	432	7,730	18	37
2,394	33,161	2,085	27,540	309	5,621	16	34
8,173	139,607	7,649	130,734	524	8,873	37	128
2,322	31,675	2,107	27,018	215	4,657	22	86
3,352	62,610	3,045	55,908	307	6,702	15	37
4,366	54,223	3,901	45,704	465	8,519	15	64
19,170	426,214	17,996	402,730	1,174	23,484	91	240
23,789	475,961	22,371	449,932	1,418	26,029	198	611
17,186	278,437	15,125	225,122	2,061	53,315	88	285
4,859	82,195	4,260	70,496	599	11,699	34	99
2,219	34,986	1,996	25,585	223	9,401	10	30
1,070	14,915	894	10,517	176	4,398	4	5
3,087	57,197	2,727	47,265	360	9,932	13	40
1,857	29,193	1,561	21,338	296	7,855	6	25
2,878	40,008	2,563	32,152	315	7,856	11	24
1,216	19,943	1,124	17,769	92	2,174	10	62

## 4-4

## 市区町村、経営組織別民営

市 区 町 村	総 数		個 人	
	事 業 所 数	従 業 者 数	事 業 所 数	従 業 者 数
	所	人		
岸 和 田 市	7,230	62,794	3,351	10,306
豊 中 市	13,044	127,496	5,050	15,289
池 田 市	3,647	38,172	1,562	5,120
吹 田 市	11,526	144,593	3,408	11,576
泉 大 津 市	3,269	29,108	1,559	4,586
高 槻 市	9,320	102,933	3,689	11,475
貝 塚 市	3,295	29,170	1,545	4,272
守 口 市	6,127	53,891	2,760	7,163
枚 方 市	10,074	120,556	4,073	13,888
茨 木 市	9,279	102,324	3,275	10,697
八 尾 市	11,940	110,440	5,034	14,949
泉 佐 野 市	4,694	53,093	1,844	6,222
富 田 林 市	3,304	33,193	1,445	4,446
寝 屋 川 市	7,096	69,396	3,245	9,249
河 内 長 野 市	2,701	25,566	1,265	4,194
松 原 市	4,607	39,255	2,148	6,334
大 東 市	4,606	51,173	1,826	5,118
和 泉 市	5,887	56,223	2,713	8,553
箕 面 市	4,215	41,537	1,409	4,844
柏 原 市	2,268	23,782	1,015	2,983
羽 曳 野 市	3,638	33,235	1,646	4,951
門 真 市	5,462	65,823	2,353	6,551
摂 津 市	4,082	50,781	1,234	3,862
高 石 市	2,036	18,889	900	2,653
藤 井 寺 市	2,665	19,539	1,419	4,200
東 大 阪 市	24,644	231,607	9,824	29,080
泉 南 市	2,128	23,101	941	2,851
四 條 畷 市	1,862	15,197	822	2,154
交 野 市	1,934	17,038	835	2,737
大 阪 狭 山 市	1,835	20,425	915	2,794
阪 南 市	1,506	11,165	794	2,457
島 本 町	610	6,926	274	822
豊 能 町	311	1,986	113	372
能 勢 町	365	3,224	155	554
忠 岡 町	580	5,962	246	684
熊 取 町	1,239	9,930	671	2,009
田 尻 町	386	6,422	147	411
岬 町	452	3,597	222	630
太 子 町	402	2,766	210	554
河 南 町	491	4,787	241	730
千 早 赤 阪 村	198	1,826	83	191

## 事業所数及び従業者数 (続)

法人		会社				会社以外の法人		法人でない団体	
事業所数	従業者数	事業所数	従業者数	事業所数	従業者数	事業所数	従業者数	事業所数	従業者数
3,868	52,443	3,425	43,356	443	9,087	11	45		
7,897	112,026	6,980	89,375	917	22,651	97	181		
2,066	33,007	1,783	28,348	283	4,659	19	45		
8,064	132,806	7,224	98,473	840	34,333	54	211		
1,694	24,493	1,539	22,138	155	2,355	16	29		
5,589	91,329	4,769	69,690	820	21,639	42	129		
1,737	24,876	1,510	20,182	227	4,694	13	22		
3,356	46,680	3,015	38,401	341	8,279	11	48		
5,976	106,576	5,151	82,704	825	23,872	25	92		
5,955	91,357	5,303	74,170	652	17,187	49	270		
6,868	95,367	6,152	82,730	716	12,637	38	124		
2,832	46,820	2,526	40,251	306	6,569	18	51		
1,838	28,666	1,546	21,145	292	7,521	21	81		
3,818	60,041	3,315	48,546	503	11,495	33	106		
1,428	21,352	1,198	15,353	230	5,999	8	20		
2,446	32,896	2,151	27,070	295	5,826	13	25		
2,770	46,032	2,485	38,811	285	7,221	10	23		
3,144	47,598	2,743	36,567	401	11,031	30	72		
2,783	36,518	2,480	29,765	303	6,753	23	175		
1,243	20,769	1,037	17,134	206	3,635	10	30		
1,978	28,241	1,686	20,773	292	7,468	14	43		
3,100	59,247	2,801	54,142	299	5,105	9	25		
2,833	46,887	2,624	42,472	209	4,415	15	32		
1,127	16,221	998	13,281	129	2,940	9	15		
1,241	15,330	1,068	12,553	173	2,777	5	9		
14,757	202,219	13,422	174,959	1,335	27,260	63	308		
1,176	20,220	1,021	17,132	155	3,088	11	30		
1,032	13,029	895	10,012	137	3,017	8	14		
1,093	14,287	910	11,040	183	3,247	6	14		
915	17,616	780	10,935	135	6,681	5	15		
709	8,700	589	6,413	120	2,287	3	8		
331	6,080	265	4,847	66	1,233	5	24		
195	1,611	142	1,072	53	539	3	3		
208	2,666	125	1,984	83	682	2	4		
334	5,278	292	4,674	42	604	-	-		
566	7,919	451	4,521	115	3,398	2	2		
237	6,010	215	5,688	22	322	2	1		
230	2,967	162	2,017	68	950	-	-		
189	2,195	152	1,413	37	782	3	17		
249	4,055	204	2,463	45	1,592	1	2		
114	1,633	91	1,426	23	207	1	2		

## 4-5

## 産業中分類、単独・本所・支所別

- 1) ネットワーク型産業（事業所単位で経理事項の把握を行わない産業）の事業所は売上金額を表章しない。  
 2) 外国の会社及び法人でない団体を除く。  
 3) 売上金額は平成27年1年間の数値。

産業中分類	総数		単独事業所		本所・本社・本店		支所・支社・支店	
	事業所数	売上金額	事業所数	売上金額	事業所数	売上金額	事業所数	売上金額
	所	百万円						
<b>A 農業、林業</b>	<b>241</b>	<b>16,626</b>	<b>179</b>	<b>x</b>	<b>19</b>	<b>1,318</b>	<b>43</b>	<b>x</b>
01 農業	230	15,717	173	10,497	18	x	39	x
02 林業	11	909	6	x	1	x	4	630
<b>B 漁業</b>	<b>5</b>	<b>886</b>	<b>3</b>	<b>x</b>	<b>-</b>	<b>-</b>	<b>2</b>	<b>x</b>
03 漁業(水産養殖業を除く)	3	x	3	x	-	-	-	-
04 水産養殖業	2	x	-	-	-	-	2	x
<b>C 鉱業、採石業、砂利採取業</b>	<b>12</b>	<b>2,936</b>	<b>6</b>	<b>2,245</b>	<b>1</b>	<b>x</b>	<b>5</b>	<b>x</b>
05 鉱業、採石業、砂利採取業	12	2,936	6	2,245	1	x	5	x
<b>D 建設業</b>	<b>22,431</b>	<b>...</b>	<b>17,777</b>	<b>2,505,238</b>	<b>1,508</b>	<b>...</b>	<b>3,146</b>	<b>...</b>
06 総合工事業	9,127	...	7,244	1,262,980	567	...	1,316	...
07 職別工事業(設備工事業を除く)	6,151	...	5,153	640,733	376	...	622	...
08 設備工事業	7,140	...	5,369	599,786	564	...	1,207	...
<b>E 製造業</b>	<b>39,448</b>	<b>18,898,594</b>	<b>30,673</b>	<b>4,412,739</b>	<b>4,149</b>	<b>5,371,075</b>	<b>4,626</b>	<b>9,114,781</b>
09 食料品製造業	1,629	1,392,591	981	285,855	265	391,368	383	715,368
10 飲料・たばこ・飼料製造業	140	314,375	66	11,241	27	29,285	47	273,849
11 繊維工業	3,526	475,539	3,088	236,393	250	195,690	188	43,456
12 木材・木製品製造業(家具を除く)	531	150,504	438	65,336	40	34,799	53	50,370
13 家具・装備品製造業	1,241	217,786	1,065	86,401	80	42,391	96	88,994
14 パルプ・紙・紙加工品製造業	1,353	396,775	1,078	150,796	141	106,175	134	139,803
15 印刷・関連業	3,146	589,763	2,581	239,423	256	207,056	309	143,283
16 化学工業	1,078	2,197,335	427	170,953	288	390,841	363	1,635,542
17 石油製品・石炭製品製造業	90	1,475,211	27	18,175	11	371,980	52	1,085,056
18 プラスチック製品製造業(別掲を除く)	2,822	874,997	2,188	340,848	324	267,652	310	266,498
19 ゴム製品製造業	599	154,149	475	57,993	59	38,269	65	57,887
20 なめし革・同製品・毛皮製造業	584	40,981	541	32,784	21	4,299	22	3,899
21 窯業・土石製品製造業	624	264,602	399	90,328	96	56,285	129	117,989
22 鉄鋼業	1,247	1,437,135	862	289,258	158	402,255	227	745,622
23 非鉄金属製造業	593	827,532	445	85,945	80	164,750	68	576,836
24 金属製品製造業	8,088	1,761,581	6,564	736,106	711	614,342	813	411,133
25 はん用機械器具製造業	1,999	863,382	1,512	238,088	267	299,480	220	325,813
26 生産用機械器具製造業	4,181	1,696,619	3,384	445,534	400	379,850	397	871,234
27 業務用機械器具製造業	668	229,892	465	72,311	107	87,192	96	70,389
28 電子部品・デバイス・電子回路製造業	414	476,538	300	255,330	39	157,527	75	63,681
29 電気機械器具製造業	1,705	1,146,826	1,301	247,964	198	306,699	206	592,163
30 情報通信機械器具製造業	134	315,766	81	26,683	24	166,266	29	122,816
31 輸送用機械器具製造業	1,016	1,328,920	736	115,953	134	593,693	146	619,275
32 その他の製造業	2,019	257,192	1,666	112,962	171	62,453	182	81,777
<b>F 電気・ガス・熱供給・水道業</b>	<b>220</b>	<b>...</b>	<b>20</b>	<b>67,696</b>	<b>13</b>	<b>...</b>	<b>187</b>	<b>...</b>
33 電気業	45	...	6	59,110	3	...	36	...
34 ガス業	24	...	2	x	1	...	21	...
35 熱供給業	17	...	2	x	1	...	14	...
36 水道業	133	...	10	1,280	8	...	115	...
<b>G 情報通信業</b>	<b>5,088</b>	<b>...</b>	<b>2,643</b>	<b>315,048</b>	<b>545</b>	<b>...</b>	<b>1,900</b>	<b>...</b>
37 通信業	242	...	63	11,863	23	...	156	...
38 放送業	145	...	14	4,867	11	...	120	...
39 情報サービス業	2,966	1,902,489	1,514	195,547	352	448,421	1,100	1,258,522
40 インターネット附随サービス業	401	103,670	266	38,071	25	8,986	110	56,612
41 映像・音声・文字情報制作業	1,324	...	777	64,461	133	...	414	...
<b>H 運輸業、郵便業</b>	<b>9,560</b>	<b>...</b>	<b>4,182</b>	<b>726,240</b>	<b>1,010</b>	<b>...</b>	<b>4,368</b>	<b>...</b>
42 鉄道業	202	...	-	-	10	...	192	...
43 道路旅客運送業	1,829	...	1,557	68,687	74	...	198	...
44 道路貨物運送業	4,663	...	1,952	398,128	606	...	2,105	...
45 水運業	147	...	48	30,651	25	...	74	...
46 航空運輸業	55	...	4	53,507	8	...	43	...
47 倉庫業	1,063	...	243	39,342	99	...	721	...
48 運輸に附帯するサービス業	1,561	...	369	133,737	187	...	1,005	...
49 郵便業(信書便事業を含む)	31	...	2	x	-	...	29	...

資料 総務省・経済産業省「平成28年経済センサス-活動調査」



## 民営事業所数及び売上金額

(平成28年6月1日現在)

産 業 中 分 類	総数		単独事業所		本所・本社・本店		支所・支社・支店	
	事業所数	売上金額	事業所数	売上金額	事業所数	売上金額	事業所数	売上金額
	所	百万円						
<b>I 卸売業、小売業</b>	<b>91,803</b>	<b>61,307,969</b>	<b>49,665</b>	<b>8,228,293</b>	<b>7,417</b>	<b>13,908,006</b>	<b>34,721</b>	<b>39,171,670</b>
50 各種商品卸売業	94	1,532,811	48	12,940	15	78,327	31	1,441,544
51 繊維・衣服等卸売業	3,978	3,370,794	2,460	620,082	670	1,583,150	848	1,167,562
52 飲食料品卸売業	4,424	9,162,247	2,471	1,564,900	472	2,066,713	1,481	5,530,634
53 建築材料、鉱物・金属材料等卸売業	7,714	14,937,791	3,845	1,400,774	1,094	4,137,940	2,775	9,399,076
54 機械器具卸売業	8,870	13,184,562	3,279	1,918,344	1,042	3,139,073	4,549	8,127,145
55 その他の卸売業	8,373	8,462,266	3,967	1,027,831	1,054	1,887,772	3,352	5,546,663
56 各種商品小売業	181	1,332,580	19	419	6	155,004	156	1,177,157
57 織物・衣服・身の回り品小売業	9,929	807,419	4,476	74,438	391	34,664	5,062	698,317
58 飲食料品小売業	17,216	2,821,491	10,730	569,874	901	122,378	5,585	2,129,238
59 機械器具小売業	7,333	2,008,256	4,777	273,296	350	98,238	2,206	1,636,722
60 その他的小売業	21,054	2,644,142	11,874	497,385	1,188	272,168	7,992	1,874,589
61 無店舗小売業	2,556	1,023,378	1,660	258,106	225	328,513	671	436,759
<b>J 金融業、保険業</b>	<b>5,102</b>	<b>…</b>	<b>1,471</b>	<b>165,341</b>	<b>176</b>	<b>…</b>	<b>3,455</b>	<b>…</b>
62 銀行業	1,089	…	-	-	4	…	1,085	…
63 協同組織金融業	509	…	5	97	20	…	484	…
64 貸金業、クレジット等非預金信用機関	467	…	256	64,822	25	…	186	…
65 金融商品取引業、商品先物取引業	285	…	89	20,613	19	…	177	…
66 補助的金融業等	158	…	27	14,371	14	…	117	…
67 保険業(保険媒介代理業、保険サービス業を含む)	2,589	…	1,092	64,982	94	…	1,403	…
<b>K 不動産業、物品賃貸業</b>	<b>30,139</b>	<b>4,883,315</b>	<b>24,902</b>	<b>1,332,483</b>	<b>1,119</b>	<b>1,059,697</b>	<b>4,118</b>	<b>2,491,135</b>
68 不動産取引業	4,852	1,466,355	3,761	478,940	293	487,373	798	500,041
69 不動産賃貸業・管理業	23,521	1,907,845	20,520	751,362	645	354,155	2,356	802,328
70 物品賃貸業	1,712	1,499,888	575	98,886	173	212,236	964	1,188,766
<b>L 学術研究、専門・技術サービス業</b>	<b>15,947</b>	<b>2,836,729</b>	<b>13,170</b>	<b>766,657</b>	<b>809</b>	<b>849,772</b>	<b>1,968</b>	<b>1,220,300</b>
71 学術・開発研究機関	295	90,109	76	11,448	27	13,048	192	65,613
72 専門サービス業(他に分類されないもの)	9,613	1,131,369	8,678	468,963	344	384,729	591	277,677
73 広告業	733	823,282	444	89,426	99	237,049	190	496,807
74 技術サービス業(他に分類されないもの)	5,294	791,790	3,961	196,651	339	214,946	994	380,193
<b>M 宿泊業、飲食サービス業</b>	<b>43,809</b>	<b>1,748,104</b>	<b>30,022</b>	<b>504,109</b>	<b>1,337</b>	<b>167,274</b>	<b>12,450</b>	<b>1,076,721</b>
75 宿泊業	991	330,192	398	101,059	81	45,987	512	183,146
76 飲食店	39,164	1,248,638	28,523	367,412	1,133	77,856	9,508	803,370
77 持ち帰り・配達飲食サービス業	3,622	168,388	1,080	35,403	123	43,431	2,419	89,554
<b>N 生活関連サービス業、娯楽業</b>	<b>25,999</b>	<b>3,652,455</b>	<b>18,359</b>	<b>545,251</b>	<b>1,174</b>	<b>461,557</b>	<b>6,466</b>	<b>2,645,646</b>
78 洗濯・理容・美容・浴場業	18,924	379,747	15,091	133,886	723	82,217	3,110	163,644
79 その他の生活関連サービス業	3,951	1,618,986	1,913	119,399	201	165,441	1,837	1,334,147
80 娯楽業	3,115	1,653,267	1,349	291,913	248	213,724	1,518	1,147,630
<b>O 教育、学習支援業</b>	<b>10,342</b>	<b>…</b>	<b>6,087</b>	<b>153,381</b>	<b>608</b>	<b>…</b>	<b>3,647</b>	<b>…</b>
81 学校教育	1,306	…	400	84,288	192	…	714	…
82 その他の教育、学習支援業	9,036	264,166	5,687	69,094	416	32,793	2,933	162,279
<b>P 医療、福祉</b>	<b>30,869</b>	<b>6,558,135</b>	<b>20,497</b>	<b>3,134,726</b>	<b>2,018</b>	<b>739,552</b>	<b>8,354</b>	<b>2,683,857</b>
83 医療業	20,011	2,797,631	17,124	1,221,908	833	420,039	2,054	1,155,684
84 保健衛生	151	36,953	72	5,835	15	10,854	64	20,263
85 社会保険・社会福祉・介護事業	10,665	3,719,826	3,300	1,906,983	1,169	308,656	6,196	1,504,187
<b>Q 複合サービス事業</b>	<b>1,376</b>	<b>…</b>	<b>71</b>	<b>2,636</b>	<b>16</b>	<b>…</b>	<b>1,289</b>	<b>…</b>
86 郵便局	1,095	…	25	409	-	…	1,070	…
87 協同組合(他に分類されないもの)	281	56,171	46	2,226	16	11,926	219	42,018
<b>R サービス業(他に分類されないもの)</b>	<b>18,903</b>	<b>…</b>	<b>12,346</b>	<b>752,717</b>	<b>1,128</b>	<b>…</b>	<b>5,429</b>	<b>…</b>
88 廃棄物処理業	750	188,847	457	83,241	84	33,122	209	72,485
89 自動車整備業	2,380	167,705	2,038	86,381	73	24,016	269	57,308
90 機械等修理業(別掲を除く)	1,844	368,117	1,052	54,515	112	29,171	680	284,431
91 職業紹介・労働者派遣業	1,233	584,978	537	97,475	152	107,218	544	380,285
92 その他の事業サービス業	5,722	1,970,929	2,455	310,526	505	422,395	2,762	1,238,008
93 政治・経済・文化団体	1,530	…	1,037	93,581	102	…	391	…
94 宗教	5,199	…	4,648	14,052	90	…	461	…
95 その他のサービス業	159	18,290	58	8,977	7	762	94	8,551

## 4-6 産業大分類、従業者

1) 外国の会社及び法人でない団体を除く。

ア) 事業所単位の付加価値額は、企業単位で把握した付加価値額を事業所従事者により傘下事業所にあん分することによって、全産業について集計。「付加価値額」は必要な事項の数値が得られた事業所を対象として集計。

産業大分類	総数						1～4人			
	事業所数	事業従事者数	ア) 付加価値額	1事業所当たり事業従事者数	1事業所当たり付加価値額	事業従事者1人当たり付加価値額	事業所数	事業従事者数	ア) 付加価値額	1事業所当たり事業従事者数
	所	人	百万円	人	万円					
A～B 農林漁業	247	2,100	7,514	8.5	3,042	358	111	282	1,358	2.5
C 鉱業, 採石業, 砂利採取業	9	109	915	12.1	10,161	839	4	13	x	3.3
D 建設業	22,396	211,267	1,563,572	9.4	6,981	740	11,603	28,464	139,474	2.5
E 製造業	38,981	580,642	3,903,126	14.9	10,013	672	18,624	45,636	178,287	2.5
F 電気・ガス・熱供給・水道業	221	12,130	333,988	54.9	151,126	2,753	49	134	4,037	2.7
G 情報通信業	5,122	141,430	1,264,057	27.6	24,679	894	2,126	5,066	26,884	2.4
G 1 情報通信業(通信業, 放送業, 映像・音声・文字情報制作業)	1,698	43,078	577,461	25.4	34,008	1,341	858	2,090	11,813	2.4
G 2 情報通信業(情報サービス業, インターネット附随サービス業)	3,424	98,352	686,595	28.7	20,052	698	1,268	2,976	15,071	2.3
H 運輸業, 郵便業	9,460	245,452	1,558,366	25.9	16,473	635	3,158	6,527	54,390	2.1
I 卸売業, 小売業	90,018	954,966	5,951,964	10.6	6,612	623	48,878	114,757	452,907	2.3
J 金融業, 保険業	5,036	125,658	1,656,989	25.0	32,903	1,319	1,468	3,831	29,137	2.6
K 不動産業, 物品賃貸業	29,192	133,967	960,697	4.6	3,291	717	23,844	49,158	223,138	2.1
L 学術研究, 専門・技術サービス業	16,039	140,926	1,188,402	8.8	7,409	843	10,411	23,705	97,618	2.3
M 宿泊業, 飲食サービス業	42,815	353,704	721,746	8.3	1,686	204	25,472	53,655	61,393	2.1
N 生活関連サービス業, 娯楽業	25,427	148,695	700,924	5.8	2,757	471	19,237	38,319	74,676	2.0
O 教育, 学習支援業	10,124	135,560	539,189	13.4	5,326	398	5,845	10,747	17,557	1.8
O 1 教育, 学習支援業(学校教育)	1,297	82,507	392,606	63.6	30,270	476	84	248	1,230	3.0
O 2 教育, 学習支援業(その他の教育, 学習支援業)	8,827	53,053	146,583	6.0	1,661	276	5,761	10,499	16,327	1.8
P 医療, 福祉	30,859	540,276	2,167,982	17.5	7,025	401	10,164	25,254	90,273	2.5
Q 複合サービス事業	1,373	21,132	104,164	15.4	7,587	493	244	820	x	3.4
Q 1 複合サービス事業(郵便局)	1,095	17,291	81,606	15.8	7,453	472	203	737	3,282	3.6
Q 2 複合サービス事業(協同組合)	278	3,841	22,558	13.8	8,114	587	41	83	x	2.0
R サービス業(他に分類されないもの)	18,497	339,041	1,291,641	18.3	6,983	381	10,501	23,381	65,929	2.2
R 1 サービス業(政治・経済・文化団体, 宗教)	6,406	26,069	45,083	4.1	704	173	5,274	10,789	10,691	2.0
R 2 サービス業(政治・経済・文化団体, 宗教を除く)	12,091	312,972	1,246,558	25.9	10,310	398	5,227	12,592	55,238	2.4

資料 総務省・経済産業省「平成28年経済センサス-活動調査」

# 規模別付加価値額

(平成28年6月1日現在)

1事業所当たり付加価値額	事業従事者1人当たり付加価値額	5～9人						10～19人						産業分類番号
		事業所数	事業従事者数	ア)付加価値額	1事業所当たり事業従事者数	1事業所当たり付加価値額	事業従事者1人当たり付加価値額	事業所数	事業従事者数	ア)付加価値額	1事業所当たり事業従事者数	1事業所当たり付加価値額	事業従事者1人当たり付加価値額	
1,223	481	73	452	1,797	6.2	2,462	398	38	506	1,227	13.3	3,228	242	A～B
x	x	3	20	149	6.7	4,971	746	-	-	-	-	-	-	C
1,202	490	6,115	40,356	214,593	6.6	3,509	532	2,849	37,697	237,551	13.2	8,338	630	D
957	391	9,100	60,959	295,110	6.7	3,243	484	5,536	76,197	433,445	13.8	7,830	569	E
8,239	3,013	41	334	4,216	8.1	10,283	1,262	56	736	8,539	13.1	15,248	1,160	F
1,265	531	1,008	6,854	37,599	6.8	3,730	549	752	10,436	64,961	13.9	8,638	622	G
1,377	565	368	2,444	13,150	6.6	3,573	538	192	2,538	19,422	13.2	10,115	765	G1
1,189	506	640	4,410	24,450	6.9	3,820	554	560	7,898	45,540	14.1	8,132	577	G2
1,722	833	1,502	11,174	64,146	7.4	4,271	574	1,756	26,003	220,846	14.8	12,577	849	H
927	395	18,861	125,448	721,342	6.7	3,825	575	11,993	166,053	1,012,790	13.8	8,445	610	I
1,985	761	756	5,397	43,178	7.1	5,711	800	1,149	17,103	192,415	14.9	16,746	1,125	J
936	454	3,420	21,637	164,820	6.3	4,819	762	1,050	14,213	131,800	13.5	12,552	927	K
938	412	3,146	20,330	113,224	6.5	3,599	557	1,330	18,261	142,467	13.7	10,712	780	L
241	114	7,733	50,739	98,887	6.6	1,279	195	5,040	69,413	159,962	13.8	3,174	230	M
388	195	3,228	21,242	86,996	6.6	2,695	410	1,536	20,934	125,147	13.6	8,148	598	N
300	163	1,683	11,636	27,278	6.9	1,621	234	1,117	15,284	45,114	13.7	4,039	295	O
1,465	496	91	692	3,493	7.6	3,839	505	239	3,650	17,062	15.3	7,139	467	O1
283	156	1,592	10,944	23,785	6.9	1,494	217	878	11,634	28,053	13.3	3,195	241	O2
888	357	8,830	60,267	230,838	6.8	2,614	383	6,321	84,586	290,833	13.4	4,601	344	P
x	x	848	5,445	26,876	6.4	3,169	494	197	2,471	12,233	12.5	6,210	495	Q
1,617	445	776	4,874	23,011	6.3	2,965	472	62	741	3,505	12.0	5,654	473	Q1
x	x	72	571	3,864	7.9	5,367	677	135	1,730	8,727	12.8	6,465	504	Q2
628	282	2,926	20,201	99,601	6.9	3,404	493	1,972	27,648	150,014	14.0	7,607	543	R
203	99	662	4,131	7,930	6.2	1,198	192	241	3,266	10,870	13.6	4,510	333	R1
1,057	439	2,264	16,070	91,671	7.1	4,049	570	1,731	24,382	139,144	14.1	8,038	571	R2

## 4-6 産業大分類、従業者

産業大分類	20～29人						30～49人			
	事業所数	事業従事者数	ア) 付加価値額	1事業所当たり事業従事者数	1事業所当たり付加価値額	事業従事者1人当たり付加価値額	事業所数	事業従事者数	ア) 付加価値額	1事業所当たり事業従事者数
A～B農林漁業	15	372	1,121	24.8	7,475	301	6	244	1,371	40.7
C鉱業、採石業、砂利採取業	1	20	x	20.0	x	x	-	-	-	-
D建設業	757	18,088	112,326	23.9	14,838	621	563	21,565	169,904	38.3
E製造業	2,243	55,260	335,650	24.6	14,964	607	1,577	62,716	391,798	39.8
F電気・ガス・熱供給・水道業	14	341	1,811	24.4	12,939	531	15	565	14,021	37.7
G情報通信業	321	7,899	46,908	24.6	14,613	594	331	12,703	79,998	38.4
G1情報通信業(通信業、放送業、映像・音声・文字情報制作業)	72	1,830	11,027	25.4	15,315	603	73	2,829	20,242	38.8
G2情報通信業(情報サービス業、インターネット付随サービス業)	249	6,069	35,881	24.4	14,410	591	258	9,874	59,756	38.3
H運輸業、郵便業	953	23,524	138,084	24.7	14,489	587	931	36,566	201,979	39.3
I卸売業、小売業	4,370	104,127	656,867	23.8	15,031	631	2,701	102,726	688,605	38.0
J金融業、保険業	614	15,307	198,263	24.9	32,290	1,295	584	22,564	302,338	38.6
K不動産業、物品賃貸業	300	7,196	58,634	24.0	19,545	815	216	8,338	60,977	38.6
L学術研究、専門・技術サービス業	431	10,553	65,634	24.5	15,228	622	304	11,457	85,858	37.7
M宿泊業、飲食サービス業	2,249	53,569	111,390	23.8	4,953	208	1,488	55,803	113,002	37.5
N生活関連サービス業、娯楽業	496	11,931	70,178	24.1	14,149	588	402	15,611	100,631	38.8
O教育、学習支援業	478	11,749	43,180	24.6	9,033	368	449	17,039	63,984	37.9
O1教育、学習支援業(学校教育)	252	6,390	27,878	25.4	11,063	436	304	11,633	47,979	38.3
O2教育、学習支援業(その他の教育、学習支援業)	226	5,359	15,303	23.7	6,771	286	145	5,406	16,005	37.3
P医療、福祉	2,238	54,107	164,044	24.2	7,330	303	1,607	60,815	281,877	37.8
Q複合サービス事業	17	409	x	24.1	x	x	7	256	863	36.6
Q1複合サービス事業(郵便局)	5	115	x	23.0	x	x	4	133	x	33.3
Q2複合サービス事業(協同組合)	12	294	2,173	24.5	18,108	739	3	123	x	41.0
Rサービス業(他に分類されないもの)	775	19,629	90,024	25.3	11,616	459	773	29,481	137,878	38.1
R1サービス業(政治・経済・文化団体、宗教)	59	1,434	100	24.3	169	7	46	1,793	6,744	39.0
R2サービス業(政治・経済・文化団体、宗教を除く)	716	18,195	89,925	25.4	12,559	494	727	27,688	131,135	38.1

# 規模別付加価値額 (続)

(平成28年6月1日現在)

1事業所当たり付加価値額	事業従事者1人当たり付加価値額	50人以上						出向・派遣従業者のみ						産業分類番号
		事業所数	事業従事者数	ア)付加価値額	1事業所当たり事業従事者数	1事業所当たり付加価値額	事業従事者1人当たり付加価値額	事業所数	事業従事者数	ア)付加価値額	1事業所当たり事業従事者数	1事業所当たり付加価値額	事業従事者1人当たり付加価値額	
22,849	562	3	241	x	80.3	x	x	1	3	x	3.0	x	x	A~B
-	-	1	56	x	56.0	x	x	-	-	-	-	-	-	C
30,178	788	467	65,008	688,913	139.2	147,519	1,060	42	89	809	2.1	1,927	909	D
24,845	625	1,833	278,495	2,257,145	151.9	123,139	810	68	1,379	11,691	20.3	17,192	848	E
93,473	2,482	41	10,013	301,283	244.2	734,837	3,009	5	7	80	1.4	1,606	1,147	F
24,169	630	527	97,264	994,315	184.6	188,675	1,022	57	1,208	13,392	21.2	23,495	1,109	G
27,729	716	104	30,308	489,299	291.4	470,480	1,614	31	1,039	12,509	33.5	40,353	1,204	G1
23,161	605	423	66,956	505,016	158.3	119,389	754	26	169	883	6.5	3,395	522	G2
21,695	552	1,085	141,122	877,233	130.1	80,851	622	75	536	1,689	7.1	2,251	315	H
25,494	670	2,661	339,061	2,407,061	127.4	90,457	710	554	2,794	12,392	5.0	2,237	444	I
51,770	1,340	421	61,045	892,815	145.0	212,070	1,463	44	411	△ 1,156	9.3	△ 2,628	△ 281	J
28,230	731	239	32,209	317,824	134.8	132,981	987	123	1,216	3,506	9.9	2,851	288	K
28,243	749	372	56,433	682,379	151.7	183,435	1,209	45	187	1,223	4.2	2,718	654	L
7,594	203	698	69,796	175,037	100.0	25,077	251	135	729	2,075	5.4	1,537	285	M
25,032	645	345	39,552	238,197	114.6	69,043	602	183	1,106	5,098	6.0	2,786	461	N
14,250	376	408	68,619	339,952	168.2	83,322	495	144	486	2,123	3.4	1,474	437	O
15,783	412	320	59,769	294,502	186.8	92,032	493	7	125	462	17.9	6,598	369	O1
11,038	296	88	8,850	45,451	100.6	51,648	514	137	361	1,661	2.6	1,213	460	O2
17,541	463	1,623	255,030	1,109,206	157.1	68,343	435	76	217	911	2.9	1,199	420	P
12,325	337	58	11,729	57,854	202.2	99,748	493	2	2	x	1.0	x	x	Q
x	x	45	10,691	50,633	237.6	112,519	474	-	-	-	-	-	-	Q1
x	x	13	1,038	7,220	79.8	55,540	696	2	2	x	1.0	x	x	Q2
17,837	468	1,359	217,869	743,595	160.3	54,716	341	191	832	4,600	4.4	2,408	553	R
14,660	376	36	4,481	8,787	124.5	24,409	196	88	175	△ 38	2.0	△ 44	△ 22	R1
18,038	474	1,323	213,388	734,808	161.3	55,541	344	103	657	4,638	6.4	4,503	706	R2

4-7

資本金階級、企業

1) 平成26年は、7月1日現在。平成28年は、6月1日現在。  
 2) 総数には資本金の不詳を含む。

資本金階級	全産業 (公務を除く)	農業, 林業	漁業	鉱業, 採石業, 砂利採取	建設業	製造業	電気・ガス・熱供給・水道業	情報通信業	運輸業, 郵便業	
	企業									
平成26年	136,135	209	2	11	17,415	26,739	46	3,755	4,355	
平成28年	124,831	200	2	10	16,307	24,891	34	3,476	3,952	
300万円未満	7,244	17	-	-	587	622	3	339	90	
300万～500万円未満	29,442	56	1	1	3,420	4,881	3	778	402	
500万～1,000万円未満	12,149	26	-	-	2,307	1,724	1	290	477	
1,000万～3,000万円未満	56,490	76	1	4	7,324	13,705	11	1,452	2,191	
3,000万～5,000万円未満	6,735	8	-	2	1,318	1,544	1	177	334	
5,000万～1億円未満	4,817	6	-	2	633	1,177	4	170	219	
1億～3億円未満	1,318	1	-	-	102	296	3	74	81	
3億～10億円未満	598	-	-	-	47	229	2	38	20	
10億～50億円未満	326	-	-	-	17	136	4	12	13	
50億円以上	207	-	-	-	14	100	2	5	14	

資料 総務省「平成26年経済センサス-基礎調査」  
 総務省・経済産業省「平成28年経済センサス-活動調査」

4-8

企業常用雇用者規模、

1) 平成26年は、7月1日現在。平成28年は、6月1日現在。  
 2) 総数は国内及び海外。

企業常用雇用者規模	全産業 (公務を除く)	農業, 林業	漁業	鉱業, 採石業, 砂利採取	建設業	製造業	電気・ガス・熱供給・水道業	情報通信業	運輸業, 郵便業	
	企業									
平成26年	136,135	209	2	11	17,415	26,739	46	3,755	4,355	
平成28年	124,831	200	2	10	16,307	24,891	34	3,476	3,952	
0～4人	69,490	129	1	5	10,070	10,315	13	1,847	887	
5～9人	21,432	27	-	-	3,432	5,253	3	555	682	
10～19人	14,399	20	-	2	1,633	3,819	6	401	822	
20～29人	5,968	13	-	1	473	1,655	2	173	424	
30～49人	5,133	5	1	1	307	1,445	1	185	430	
50～99人	4,052	4	-	1	203	1,153	4	145	321	
100～299人	2,951	1	-	-	129	870	-	116	265	
300～999人	1,045	1	-	-	40	285	2	38	94	
1,000～1,999人	198	-	-	-	10	50	1	12	12	
2,000～4,999人	113	-	-	-	6	34	-	-	10	
5,000人以上	50	-	-	-	4	12	2	4	5	

資料 総務省「平成26年経済センサス-基礎調査」  
 総務省・経済産業省「平成28年経済センサス-活動調査」

### 産業大分類別企業数

卸売業， 小売業	金融業， 保険業	不動産業， 物品賃貸業	学術研究， 専門・技術 サービス業	宿泊業， 飲食 サービス業	生活関連 サービス業， 娯楽業	連 業 業	教 育 ， 学 習 支 援 業	医療，福祉	複 合 サ ー ビ ス 業	サ ー ビ ス 業 (他に分類さ れないもの)
34,016	1,650	18,835	6,927	6,117	4,334	1,306	4,164	1	6,253	
<b>30,766</b>	<b>1,496</b>	<b>17,468</b>	<b>6,483</b>	<b>5,129</b>	<b>3,666</b>	<b>1,133</b>	<b>4,048</b>	<b>2</b>	<b>5,767</b>	
1,511	161	833	742	501	275	170	966	-	427	
6,279	507	5,572	1,858	1,431	1,017	329	1,513	-	1,394	
2,695	142	1,866	609	581	375	122	431	-	503	
15,463	442	7,084	2,530	1,517	1,229	333	576	2	2,549	
1,697	39	708	196	177	159	29	45	-	301	
1,216	54	635	157	116	131	26	54	-	217	
354	40	169	54	24	37	10	11	-	62	
142	20	38	13	10	11	5	6	-	17	
75	9	23	19	8	-	2	-	-	8	
24	13	12	15	2	4	-	-	-	2	

### 企業産業大分類別企業数

卸売業， 小売業	金融業， 保険業	不動産業， 物品賃貸業	学術研究， 専門・技術 サービス業	宿泊業， 飲食 サービス業	生活関連 サービス業， 娯楽業	連 業 業	教 育 ， 学 習 支 援 業	医療，福祉	複 合 サ ー ビ ス 業	サ ー ビ ス 業 (他に分類さ れないもの)
34,016	1,650	18,835	6,927	6,117	4,334	1,306	4,164	1	6,253	
<b>30,766</b>	<b>1,496</b>	<b>17,468</b>	<b>6,483</b>	<b>5,129</b>	<b>3,666</b>	<b>1,133</b>	<b>4,048</b>	<b>2</b>	<b>5,767</b>	
17,459	1,114	15,496	4,488	1,671	1,793	547	1,083	2	2,570	
5,274	205	1,068	910	1,202	663	206	952	-	999	
3,351	82	431	525	1,027	463	165	948	-	704	
1,456	26	132	193	359	215	63	427	-	356	
1,240	18	126	149	318	177	48	321	-	361	
983	22	119	105	231	195	53	203	-	310	
681	15	65	79	197	109	30	86	-	308	
241	9	27	29	86	38	13	22	-	120	
48	-	2	3	18	6	7	5	-	24	
22	4	2	1	11	6	1	1	-	15	
11	1	-	1	9	1	-	-	-	-	

## 4-9

## 市区町村、企業

1) 平成26年は、7月1日現在。平成28年は、6月1日現在。

市区町村	全産業業 (公務を除く)	農業, 林業	漁業	鉱業, 採石業, 砂利採取業	建設業	製造業	電気・ガス・熱供給・水道業	情報通信業	運輸業, 郵便業
平成26年	136,135	209	2	11	17,415	26,739	46	3,755	4,355
平成28年	124,831	200	2	10	16,307	24,891	34	3,476	3,952
大阪市地域	60,528	42	-	5	5,750	10,311	16	2,709	1,483
三島地域	10,388	18	-	2	1,802	1,290	2	194	391
豊能地域	6,593	26	-	1	976	953	-	116	156
北河内地域	10,689	20	-	-	2,013	2,256	3	124	438
中河内地域	13,609	23	-	-	1,542	5,202	3	107	520
南河内地域	5,678	20	-	-	1,014	1,283	2	49	181
泉北地域	11,832	26	-	-	2,161	2,453	2	123	517
泉南地域	5,514	25	2	2	1,049	1,143	6	54	266
大阪市	60,528	42	-	5	5,750	10,311	16	2,709	1,483
都島区	1,646	2	-	1	248	248	-	55	33
福島区	1,988	-	-	1	141	270	-	79	46
此花区	768	-	-	2	159	148	1	12	74
西区	4,409	3	-	-	285	527	-	329	107
港区	1,314	-	-	-	217	240	-	9	142
大正区	1,042	-	-	-	195	249	1	3	99
天王寺区	2,037	1	-	-	127	315	-	50	11
浪速区	2,064	-	-	-	186	218	-	53	43
西淀川区	1,662	-	-	-	236	687	-	11	88
東淀川区	1,547	2	-	-	273	229	-	43	48
東成区	1,761	1	-	-	114	642	-	31	24
生野区	2,118	-	-	-	163	854	-	23	32
旭区	953	-	-	-	166	178	-	11	28
城東区	1,817	-	-	-	253	542	-	23	46
阿倍野区	1,501	1	-	-	145	163	-	29	13
住吉区	1,502	5	-	-	265	128	-	26	17
東住吉区	1,929	1	-	-	300	417	-	21	34
西成区	1,400	1	-	-	152	324	-	5	35
淀川区	3,796	4	-	-	435	721	2	234	66
鶴見区	1,295	2	-	-	227	343	1	9	59
住之江区	1,533	2	-	-	232	271	-	13	168
平野区	2,818	4	-	-	373	1,021	-	16	57
北区	7,905	2	-	-	441	658	4	769	101
中央区	11,723	11	-	1	417	918	7	855	112
堺市	8,698	18	-	-	1,612	1,768	1	86	349
堺区	2,350	3	-	-	360	479	-	21	90
中区	1,318	5	-	-	306	291	-	14	54
東区	554	2	-	-	108	69	-	4	9
西区	1,416	3	-	-	296	277	1	12	71
南区	885	3	-	-	160	135	-	13	40
北区	1,391	2	-	-	263	195	-	20	35
美原区	784	-	-	-	119	322	-	2	50

資料 総務省「平成26年経済センサス-基礎調査」  
総務省・経済産業省「平成28年経済センサス-活動調査」



## 産業大分類別企業数

卸売業, 小売業	金融業, 保険業	不動産業, 物品賃貸業	学術研究, 専門・技術 サービス業	宿泊業, 飲食サービス業	生活関連 サービス業, 娯楽業	連業 業	教育 学習支援業	医療, 福祉	複 合 サ ー ビ ス 業	サービス業 (他に分類さ れないもの)
34,016	1,650	18,835	6,927	6,117	4,334	1,306	4,164	1	6,253	
30,766	1,496	17,468	6,483	5,129	3,666	1,133	4,048	2	5,767	
17,165	808	7,884	4,347	3,099	1,871	535	1,568	1	2,933	
2,337	107	2,124	448	392	330	140	328	-	483	
1,471	80	1,365	299	275	227	86	286	-	276	
2,085	127	1,508	361	363	327	106	433	-	525	
2,683	108	1,722	282	258	231	63	414	-	451	
1,227	55	833	193	179	151	56	202	-	233	
2,586	139	1,431	396	375	377	103	539	1	603	
1,212	72	601	157	188	152	44	278	-	263	
17,165	808	7,884	4,347	3,099	1,871	535	1,568	1	2,933	
406	15	232	79	124	71	20	53	-	59	
867	15	186	118	103	41	8	36	-	77	
174	3	62	15	26	20	4	22	-	46	
1,590	64	455	489	149	106	29	47	1	227	
336	14	126	32	65	28	6	33	-	66	
235	9	83	25	25	20	8	28	-	62	
655	26	319	154	152	81	42	44	-	60	
775	35	322	89	120	66	15	37	-	105	
300	8	135	36	24	20	4	40	-	73	
330	22	274	75	57	51	15	62	-	66	
509	14	193	52	37	34	6	47	-	57	
542	18	229	29	57	46	6	84	-	35	
249	9	117	31	29	31	8	45	-	51	
398	18	234	65	49	50	12	71	-	56	
425	21	296	73	126	60	22	78	-	49	
369	17	307	56	65	55	18	93	-	81	
589	12	262	48	38	41	10	99	-	57	
357	16	185	24	77	52	6	118	-	48	
919	46	467	285	168	97	38	91	-	223	
269	4	207	18	27	29	8	35	-	57	
400	12	155	39	43	38	5	57	-	98	
534	9	427	60	51	73	10	114	-	69	
1,751	142	1,065	1,042	751	355	116	125	-	583	
4,186	259	1,546	1,413	736	406	119	109	-	628	
1,899	108	1,027	322	303	280	69	419	-	437	
561	34	265	115	108	72	16	108	-	118	
259	17	136	34	25	32	11	66	-	68	
137	9	89	22	19	25	7	25	-	29	
289	11	177	46	48	39	7	65	-	74	
195	16	94	31	51	37	13	61	-	36	
317	18	207	60	40	67	14	81	-	72	
141	3	59	14	12	8	1	13	-	40	

## 4-9

## 市 区 町 村 、 企 業

市 区 町 村	全 産 業 (公務を除く)	農 業, 林 業	漁 業	鉱 業, 採 石 業, 砂 利 採 取 業	建 設 業	製 造 業	電 気・ガ ス・ 水 道 業	情 報 通 信 業	運 輸 業, 郵 便 業
	企業								
岸 和 田 市	2,103	7	1	1	418	400	-	20	89
豊 中 市	3,943	10	-	-	563	758	-	64	80
池 田 市	1,006	8	-	-	155	72	-	15	19
吹 田 市	3,407	2	-	-	501	298	-	111	52
泉 大 津 市	868	1	-	-	120	179	-	14	52
高 槻 市	2,461	8	-	1	524	252	-	38	86
貝 塚 市	937	4	-	-	164	232	-	12	47
守 口 市	1,924	1	-	-	365	474	-	21	64
枚 方 市	2,606	7	-	-	524	335	1	47	68
茨 木 市	2,762	5	-	1	470	297	2	35	124
八 尾 市	4,077	14	-	-	461	1,704	-	24	118
泉 佐 野 市	1,155	5	-	-	170	253	-	11	75
富 田 林 市	980	7	-	-	146	269	-	12	34
寝 屋 川 市	1,858	2	-	-	361	320	-	14	54
河 内 長 野 市	706	5	-	-	125	122	1	13	11
松 原 市	1,419	1	-	-	262	404	1	5	36
大 東 市	1,590	4	-	-	260	514	-	7	99
和 泉 市	1,535	6	-	-	292	366	1	14	76
箕 面 市	1,456	4	-	-	218	92	-	33	45
柏 原 市	697	1	-	-	102	243	-	4	14
羽 曳 野 市	1,146	2	-	-	233	237	-	8	46
門 真 市	1,710	3	-	-	279	426	1	18	113
摂 津 市	1,625	3	-	-	276	424	-	7	124
高 石 市	549	1	-	-	111	68	-	9	29
藤 井 寺 市	654	1	-	-	105	110	-	8	16
東 大 阪 市	8,835	8	-	-	979	3,255	3	79	388
泉 南 市	515	5	-	-	97	126	4	3	25
四 條 畷 市	467	2	-	-	112	76	-	6	16
交 野 市	534	1	-	-	112	111	1	11	24
大 阪 狭 山 市	444	2	-	-	70	64	-	2	11
阪 南 市	387	2	1	1	101	59	1	5	10
島 本 町	133	-	-	-	31	19	-	3	5
豊 能 町	104	-	-	1	23	11	-	3	6
能 勢 町	84	4	-	-	17	20	-	1	6
忠 岡 町	182	-	-	-	26	72	-	-	11
熊 取 町	268	2	-	-	59	46	-	3	13
田 尻 町	49	-	-	-	12	11	1	-	5
岬 町	100	-	-	-	28	16	-	-	2
太 子 町	115	-	-	-	31	23	-	-	9
河 南 町	147	1	-	-	33	33	-	1	10
千 早 赤 阪 村	67	1	-	-	9	21	-	-	8

## 産業大分類別企業数 (続)

卸売業, 小売業	金融業, 保険業	不動産業, 物品賃貸業	学術研究, 専門・技術サービス業	宿泊業, 飲食サービス業	生活関連サービス業, 娯楽業	連業業	教育, 学習支援業	医療, 福祉	複合サービス業	サービス業 (他に分類されないもの)
494	33	276	55	62	52	17	84	-	94	
778	53	808	159	146	140	51	174	-	159	
259	15	203	53	60	47	16	47	-	37	
820	40	779	200	146	133	53	129	-	143	
201	7	148	17	20	24	13	28	-	44	
547	32	420	111	112	87	39	91	-	113	
186	16	106	22	32	25	7	40	-	44	
374	24	245	68	56	54	16	66	-	96	
566	39	353	103	104	121	41	155	-	142	
677	28	597	105	109	74	37	84	-	117	
657	30	531	90	84	79	20	121	-	144	
254	14	115	34	52	42	6	70	-	54	
208	6	120	34	31	25	9	35	-	44	
413	20	285	67	78	57	15	79	-	93	
165	9	99	28	22	21	13	46	-	26	
282	10	213	39	37	27	10	37	-	55	
239	12	228	41	49	32	14	37	-	54	
327	17	164	38	38	49	14	58	-	75	
393	11	346	73	62	34	17	58	-	70	
147	5	94	11	10	14	4	28	-	20	
238	13	171	44	36	29	8	41	-	40	
288	20	273	32	51	35	7	62	-	102	
258	7	318	25	20	33	8	19	-	103	
121	7	83	17	13	20	7	25	1	37	
151	9	124	20	33	21	7	20	-	29	
1,879	73	1,097	181	164	138	39	265	-	287	
112	2	41	16	15	9	6	29	-	25	
103	5	58	20	12	18	5	17	-	17	
102	7	66	30	13	10	8	17	-	21	
118	3	80	21	13	20	7	14	-	19	
80	1	26	14	15	12	6	29	-	24	
35	-	10	7	5	3	3	5	-	7	
23	1	6	11	2	4	2	5	-	6	
18	-	2	3	5	2	-	2	-	4	
38	-	9	2	1	4	-	9	-	10	
49	5	33	13	6	3	2	22	-	12	
10	-	-	1	1	3	-	-	-	5	
27	1	4	2	5	6	-	4	-	5	
26	1	7	2	2	4	1	3	-	6	
28	4	12	5	3	2	1	4	-	10	
11	-	7	-	2	2	-	2	-	4	

4-10

市区町村、資本金

1) 平成26年は、7月1日現在。平成28年は、6月1日現在。  
ア) 資本金の不詳を含む。

市区町村	ア) 総数	300万円未満	300万円～500万円未満	500万円～1,000万円未満	1,000万円～3,000万円未満	3,000万円～5,000万円未満	5,000万円～1億円未満	1億円～3億円未満	3億円～10億円未満	10億円～50億円未満	50億円以上	
企業												
平成26年	136,135	7,351	32,034	12,077	60,180	7,230	5,074	1,455	648	349	224	
平成28年	124,831	7,244	29,442	12,149	56,490	6,735	4,817	1,318	598	326	207	
大阪市地域	60,528	3,225	11,682	5,446	29,276	3,543	2,903	970	439	263	182	
三島地域	10,388	645	2,992	1,065	4,155	506	350	76	39	15	4	
豊能地域	6,593	519	2,012	729	2,545	275	180	34	12	5	3	
北河内地域	10,689	665	3,005	1,172	4,439	488	288	64	21	10	5	
中河内地域	13,609	662	3,377	1,289	6,452	752	445	54	25	7	4	
南河内地域	5,678	388	1,710	619	2,276	265	124	26	8	1	-	
泉北地域	11,832	800	3,212	1,227	4,970	592	362	64	37	20	6	
泉南地域	5,514	340	1,452	602	2,377	314	165	30	17	5	3	
大阪市	60,528	3,225	11,682	5,446	29,276	3,543	2,903	970	439	263	182	
都島区	1,646	107	325	124	851	84	54	12	3	2	-	
福島区	1,988	80	291	172	1,119	124	82	21	11	11	4	
此花区	768	37	132	70	381	46	41	16	5	2	2	
西区	4,409	154	657	300	2,310	345	277	117	42	19	22	
港区	1,314	73	270	119	641	75	68	14	8	5	-	
大正区	1,042	41	218	95	540	54	32	14	7	1	1	
天王寺区	2,037	105	307	218	1,044	124	103	25	6	5	4	
浪速区	2,064	75	359	137	1,063	148	116	37	18	7	6	
西淀川区	1,662	42	314	130	906	115	73	17	8	7	3	
東淀川区	1,547	75	401	122	730	87	52	13	2	4	1	
東成区	1,761	129	358	140	915	95	55	17	3	3	1	
生野区	2,118	86	531	220	1,073	82	45	8	3	2	1	
旭区	953	54	226	100	451	50	34	6	3	1	-	
城東区	1,817	91	448	128	930	84	54	9	10	2	2	
阿倍野区	1,501	104	399	148	639	62	39	15	2	3	2	
住吉区	1,502	104	418	122	725	52	26	4	2	-	-	
東住吉区	1,929	112	469	186	960	77	41	7	3	-	-	
西成区	1,400	108	365	126	612	71	41	6	2	1	-	
淀川区	3,796	181	765	281	1,875	205	214	66	33	21	7	
鶴見区	1,295	72	304	116	619	65	41	11	4	2	2	
住之江区	1,533	106	280	188	693	96	75	21	13	1	4	
平野区	2,818	146	779	279	1,302	112	73	7	2	4	1	
北区	7,905	457	1,339	552	3,683	505	499	197	96	56	51	
中央区	11,723	686	1,727	1,373	5,214	785	768	310	153	104	68	
堺市	8,698	571	2,358	907	3,673	436	267	50	25	15	5	
堺区	2,350	125	511	200	1,146	131	92	22	10	6	4	
中区	1,318	84	387	163	540	68	27	2	2	2	-	
東区	554	41	199	68	195	15	8	2	-	-	-	
西区	1,416	89	387	149	555	86	69	15	8	5	1	
南区	885	78	279	110	318	33	22	1	-	-	-	
北区	1,391	106	404	140	557	56	30	5	1	-	-	
美原区	784	48	191	77	362	47	19	3	4	2	-	

資料 総務省「平成26年経済センサス-基礎調査」  
総務省・経済産業省「平成28年経済センサス-活動調査」

## 階 級 別 企 業 数

市区町村	ア) 総数	300万 円未 満	300万 500万 円未 満	500万 1,000万 円未 満	1,000万 3,000万 円未 満	3,000万 5,000万 円未 満	5,000万 1億 円未 満	1億 3億 円未 満	3億 10億 円未 満	10億 50億 円未 満	50億 円以 上	
企業												
岸和田市	2,103	112	539	203	964	126	75	8	5	2	-	
豊中市	3,943	300	1,154	457	1,567	164	94	26	6	5	2	
池田市	1,006	67	329	118	379	33	31	6	3	-	1	
吹田市	3,407	213	923	314	1,352	178	147	34	16	8	2	
泉大津市	868	59	220	78	389	42	20	5	4	-	-	
高槻市	2,461	174	743	273	941	104	70	14	8	2	2	
貝塚市	937	64	237	111	398	56	18	7	4	1	-	
守口市	1,924	97	480	214	903	92	46	12	5	1	-	
枚方市	2,606	230	765	301	936	118	82	18	8	1	1	
茨木市	2,762	164	768	306	1,136	140	84	16	12	2	-	
八尾市	4,077	206	1,094	401	1,837	226	124	13	8	3	2	
泉佐野市	1,155	69	299	132	486	62	44	5	7	-	1	
富田林市	980	58	281	89	412	57	30	4	1	-	-	
寝屋川市	1,858	117	543	197	733	84	47	13	1	-	1	
河内長野市	706	53	220	78	265	32	11	1	3	1	-	
松原市	1,419	77	434	148	605	48	29	7	2	-	-	
大東市	1,590	74	435	164	712	80	45	8	4	4	1	
和泉市	1,535	133	426	168	594	75	53	4	5	4	-	
箕面市	1,456	139	471	131	526	65	52	2	3	-	-	
柏原市	697	34	173	73	319	35	27	5	3	-	-	
羽曳野市	1,146	106	340	149	414	58	33	6	1	-	-	
門真市	1,710	80	501	170	745	72	43	10	3	3	2	
摂津市	1,625	82	529	160	669	76	44	12	2	3	-	
高石市	549	26	175	62	211	30	14	3	2	1	1	
藤井寺市	654	46	199	66	275	30	12	2	-	-	-	
東大阪市	8,835	422	2,110	815	4,296	491	294	36	14	4	2	
泉南市	515	32	119	65	230	27	18	4	1	-	-	
四條畷市	467	31	124	62	198	23	10	2	-	1	-	
交野市	534	36	157	64	212	19	15	1	-	-	-	
大阪狭山市	444	27	145	46	169	20	4	4	1	-	-	
阪南市	387	22	123	50	143	20	5	4	-	-	-	
島本町	133	12	29	12	57	8	5	-	1	-	-	
豊能町	104	9	39	14	32	7	-	-	-	-	-	
能勢町	84	4	19	9	41	6	3	-	-	-	-	
忠岡町	182	11	33	12	103	9	8	2	1	-	-	
熊取町	268	28	90	26	98	17	1	1	-	1	-	
田尻町	49	4	16	1	21	-	3	-	-	1	2	
岬町	100	9	29	14	37	6	1	1	-	-	-	
太子町	115	8	33	18	42	8	-	1	-	-	-	
河南町	147	9	41	19	60	7	4	1	-	-	-	
千早赤阪村	67	4	17	6	34	5	1	-	-	-	-	

4-11

都道府県、産業大分類別

1) 平成26年は、7月1日現在。平成28年は、6月1日現在。

都道府県	A~R		A		B		C		D
	全産業(Ｓ公務を除く)		農業, 林業		漁業		鉱業, 採石業, 採取業		建設
	事業所数	従業者数	事業所数	従業者数	事業所数	従業者数	事業所数	従業者数	事業所数
平成26年	5,541,634	57,427,704	29,342	314,088	3,480	40,367	1,980	19,894	515,079
平成28年	5,340,783	56,872,826	29,156	323,052	3,426	39,118	1,851	19,467	492,734
北海道	224,718	2,165,925	3,633	35,217	590	6,187	171	1,849	21,361
青森県	58,116	498,988	601	7,180	72	1,115	29	439	5,750
岩手県	58,415	525,264	789	9,122	80	1,169	65	784	5,677
宮城県	97,974	1,006,886	553	6,789	96	1,198	43	442	10,640
秋田県	48,769	413,719	719	8,019	31	205	49	598	5,385
山形県	55,778	475,435	486	5,352	20	227	24	249	6,235
福島県	85,960	806,130	607	7,261	30	343	59	529	10,250
茨城県	115,007	1,233,534	794	9,720	39	880	66	429	15,007
栃木県	86,088	878,756	573	6,513	30	172	48	394	9,600
群馬県	90,231	900,921	624	6,816	15	111	30	205	10,205
埼玉県	240,542	2,575,544	574	6,101	2	15	33	436	25,762
千葉県	188,740	2,114,259	950	10,414	48	911	60	760	19,912
東京都	621,671	9,005,511	455	3,573	10	80	78	1,846	40,014
神奈川県	287,942	3,464,316	624	5,512	25	242	25	226	27,845
新潟県	112,948	1,025,630	1,165	15,298	54	554	93	1,283	13,547
富山県	51,785	504,554	432	6,409	42	734	41	237	5,798
石川県	59,770	541,030	353	3,515	60	990	22	147	6,182
福井県	41,644	377,238	316	4,307	32	314	13	92	4,743
山梨県	42,387	366,320	274	2,943	15	121	33	257	4,418
長野県	106,030	928,421	1,079	13,488	30	248	63	381	11,854
岐阜県	98,527	880,780	631	6,781	29	211	62	482	10,213
静岡県	172,031	1,712,983	579	6,951	128	1,634	57	457	17,654
愛知県	309,867	3,749,904	806	8,587	61	421	64	481	27,178
三重県	77,168	801,130	545	6,169	124	1,151	39	390	7,884
滋賀県	55,262	602,600	356	4,532	28	318	15	100	5,913
京都府	113,774	1,137,370	280	3,832	22	343	23	156	8,525
大阪府	392,940	4,393,139	286	2,360	5	63	13	132	25,089
兵庫県	214,169	2,203,102	597	6,706	53	505	36	296	16,851
奈良県	46,487	434,135	123	1,183	8	59	3	63	3,667
和歌山県	47,247	377,605	209	2,941	46	546	8	128	4,312
鳥取県	25,718	230,700	294	2,820	48	852	6	38	2,292
島根県	34,987	290,557	465	4,763	67	1,006	35	294	3,780
岡山県	79,870	820,656	463	5,227	26	210	43	365	7,968
広島県	127,057	1,302,074	716	9,524	99	1,233	19	153	11,440
山口県	61,385	577,791	404	5,356	60	595	31	404	6,326
徳島県	35,853	301,688	311	2,980	47	336	21	183	3,304
香川県	46,774	429,167	364	4,255	80	556	32	186	4,444
愛媛県	63,310	566,761	435	4,469	135	1,382	34	212	6,094
高知県	35,366	279,196	272	3,632	97	1,254	24	439	3,041
福岡県	212,649	2,236,269	675	8,436	28	300	48	560	19,086
佐賀県	37,479	354,733	286	3,066	15	114	11	75	3,526
長崎県	62,028	536,782	354	3,830	226	3,174	24	333	5,608
熊本県	72,144	690,992	797	8,079	105	969	33	359	7,219
大分県	52,973	483,206	661	7,419	115	1,122	30	678	4,964
宮崎県	51,475	448,050	929	10,489	175	1,920	11	78	5,184
鹿児島県	75,443	669,456	1,346	11,846	255	2,817	49	547	6,701
沖縄県	64,285	553,619	371	3,270	23	211	35	295	4,286

資料 総務省「平成26年経済センサス-基礎調査」  
 総務省・経済産業省「平成28年経済センサス-活動調査」

## 民営事業所数及び従業者数

業	E 製 造 業		F 電 気 ・ ガ ス ・ 熱 供 給 ・ 水 道 業		G 情 報 通 信 業		H 運 輸 業 , 郵 便 業		
	従業者数	事業所数	従業者数	事業所数	従業者数	事業所数	従業者数	事業所数	
	3,791,583	487,061	9,188,125	4,506	196,848	66,236	1,630,679	134,118	3,248,284
	<b>3,690,740</b>	<b>454,800</b>	<b>8,864,253</b>	<b>4,654</b>	<b>187,818</b>	<b>63,574</b>	<b>1,642,042</b>	<b>130,459</b>	<b>3,197,231</b>
	182,143	10,818	195,081	329	9,004	2,206	37,312	6,445	133,096
	50,820	3,002	60,824	52	2,014	366	5,240	1,376	27,948
	50,849	3,884	90,657	61	1,951	432	5,762	1,454	30,944
	99,631	5,350	120,120	78	5,103	1,036	19,772	2,887	63,734
	40,329	3,481	67,198	65	1,686	302	3,737	966	18,869
	42,190	5,154	106,493	45	1,647	342	4,029	970	18,650
	79,858	7,127	163,815	120	4,386	542	6,973	1,920	40,938
	87,548	10,759	280,530	101	4,022	721	13,823	3,477	75,295
	58,574	8,894	208,355	86	2,182	485	7,367	2,093	45,357
	58,817	10,812	227,992	83	2,804	547	8,636	1,986	48,245
	164,889	26,691	464,446	132	4,141	1,684	21,080	6,909	203,709
	144,082	11,082	240,508	131	6,109	1,457	28,794	5,504	167,927
	456,848	43,569	589,948	397	21,826	21,935	849,374	15,099	442,601
	199,259	18,234	443,289	138	7,414	3,771	122,387	7,567	220,700
	99,735	11,487	199,819	156	5,363	775	11,738	2,190	52,247
	39,900	5,218	127,979	62	3,377	393	7,495	1,102	23,486
	38,635	7,157	107,073	32	1,838	554	11,024	1,345	28,201
	32,043	5,292	82,745	46	3,601	322	5,047	799	16,135
	25,886	4,535	77,414	40	1,350	287	4,124	787	15,233
	67,071	10,890	208,904	132	4,023	902	11,713	1,933	41,642
	60,542	13,734	217,881	78	2,634	553	6,603	1,730	38,541
	104,563	19,526	434,418	132	6,006	1,261	19,333	3,952	92,626
	216,916	35,817	904,736	239	13,487	3,400	78,194	7,374	210,780
	46,690	7,615	207,599	106	3,198	432	5,148	1,915	43,542
	31,636	5,604	163,562	41	797	357	3,773	1,345	29,131
	50,409	13,556	182,901	71	2,026	963	14,576	2,110	55,419
	<b>222,338</b>	<b>42,680</b>	<b>604,086</b>	<b>229</b>	<b>12,504</b>	<b>5,842</b>	<b>139,601</b>	<b>10,489</b>	<b>256,896</b>
	110,137	18,155	404,201	171	4,595	1,574	22,315	5,316	130,719
	21,679	4,651	69,498	35	961	267	2,198	737	19,200
	25,860	3,947	60,026	41	1,191	234	2,890	935	20,674
	17,335	1,517	34,304	23	704	230	2,729	521	11,873
	27,364	2,348	43,920	37	1,601	264	3,805	762	12,270
	57,456	6,853	160,242	57	2,363	660	10,150	2,239	51,603
	83,685	10,302	236,128	105	5,953	1,188	22,917	3,502	76,509
	45,672	3,497	99,078	53	1,954	428	4,807	1,531	35,184
	21,097	2,695	51,966	34	1,039	224	2,703	767	13,693
	31,396	4,141	76,856	45	2,212	370	6,105	1,213	25,207
	42,032	4,946	91,256	75	2,243	485	7,111	1,725	33,281
	21,864	2,351	28,561	55	988	229	3,152	723	10,837
	150,171	12,187	249,717	267	12,154	2,642	53,683	5,553	136,828
	26,305	2,913	64,658	40	1,756	205	2,752	954	20,564
	40,263	3,982	67,308	83	2,156	383	5,057	1,449	24,491
	50,302	4,246	99,009	79	1,964	532	7,976	1,683	30,476
	39,596	3,078	71,935	63	1,978	367	5,635	1,073	22,737
	35,124	3,046	60,717	61	2,232	311	5,383	901	19,784
	51,161	4,912	83,370	119	3,367	446	5,813	1,801	31,941
	40,040	3,065	33,130	29	1,914	668	12,206	1,350	27,468

4-11

都道府県、産業大分類別

都道府県	I 卸売業，小売業		J 金融業，保険業		K 不動産業，物品賃貸業		L 学術研究， 専門・技術サービス業		M 宿泊業， 飲食サービス業	
	事業所数	従業者数	事業所数	従業者数	事業所数	従業者数	事業所数	従業者数	事業所数	従業者数
平成26年	1,407,235	12,031,345	87,015	1,512,904	384,240	1,491,725	228,411	1,786,708	725,090	5,489,571
平成28年	1,355,060	11,843,869	84,041	1,530,002	353,155	1,462,395	223,439	1,842,795	696,396	5,362,088
北海道	56,213	472,228	4,137	52,788	15,707	57,595	8,346	54,441	32,259	211,758
青森県	15,799	112,419	1,109	13,722	3,187	8,770	1,717	11,126	8,052	41,516
岩手県	15,404	108,508	1,003	11,973	3,908	11,076	1,970	10,541	7,095	42,697
宮城県	27,102	225,169	1,622	25,572	6,442	25,828	4,098	30,570	11,621	89,667
秋田県	13,034	86,407	841	9,720	1,721	6,024	1,624	8,211	5,841	33,576
山形県	14,496	93,586	932	11,426	2,538	7,600	1,781	9,205	6,793	39,847
福島県	22,064	154,720	1,477	18,704	4,736	14,535	3,089	19,532	10,566	69,191
茨城県	29,144	233,297	1,668	24,546	5,749	18,916	4,131	56,732	13,047	95,666
栃木県	21,883	164,790	1,283	18,185	4,886	15,436	3,092	37,216	10,708	76,323
群馬県	21,846	167,404	1,425	20,204	5,578	16,261	3,235	22,772	10,444	73,256
埼玉県	56,851	543,203	3,049	53,466	16,584	64,771	8,573	62,779	27,883	232,300
千葉県	47,017	443,104	2,821	48,883	12,233	53,857	6,831	51,962	25,104	218,655
東京都	150,728	1,983,374	10,601	410,915	55,758	350,194	41,129	488,426	89,160	865,996
神奈川県	66,274	678,039	3,799	67,050	27,165	107,837	12,876	166,736	38,327	358,863
新潟県	29,006	211,746	1,638	23,863	4,925	15,836	3,703	21,025	13,424	87,212
富山県	13,858	93,906	987	12,552	1,932	7,407	1,820	9,481	5,654	40,246
石川県	15,088	111,470	998	12,827	2,883	10,046	2,259	12,459	7,349	53,486
福井県	10,543	73,107	749	9,238	1,288	5,756	1,529	9,623	5,288	32,923
山梨県	9,999	71,342	631	8,766	2,608	7,171	1,422	7,160	6,185	42,258
長野県	24,779	178,906	1,544	20,157	7,047	19,479	4,124	20,900	15,521	96,948
岐阜県	24,132	172,194	1,500	22,039	4,595	14,119	3,523	19,780	12,283	83,662
静岡県	43,072	320,648	2,674	37,791	10,597	33,807	6,638	47,382	21,959	160,459
愛知県	77,110	737,389	4,781	79,733	18,160	80,032	13,714	114,408	40,412	340,741
三重県	19,577	146,316	1,311	18,073	3,801	13,292	2,631	15,960	9,293	74,466
滋賀県	13,178	109,771	773	12,273	3,125	11,728	2,054	13,607	5,894	54,156
京都府	29,033	247,308	1,498	26,653	8,087	30,328	4,337	29,788	15,200	125,617
大阪府	99,597	1,002,387	5,442	124,950	33,574	146,899	18,083	146,694	52,979	415,766
兵庫県	54,143	449,366	3,074	46,745	13,765	54,456	8,250	62,841	31,496	228,205
奈良県	12,047	92,426	689	10,483	2,870	10,073	1,513	7,528	5,278	44,265
和歌山県	12,878	80,632	726	10,015	2,823	8,586	1,480	7,391	5,688	36,832
鳥取県	6,938	48,090	565	6,479	1,253	4,158	971	5,028	3,258	22,246
島根県	9,349	57,760	622	7,714	1,713	5,092	1,350	6,780	3,834	24,392
岡山県	21,434	168,410	1,348	19,414	5,038	16,716	2,994	19,113	8,603	65,951
広島県	33,337	274,069	2,090	29,237	8,954	31,482	5,392	36,546	15,298	108,229
山口県	17,063	118,262	1,129	12,730	3,157	10,211	2,108	11,744	7,322	50,575
徳島県	9,451	61,279	639	7,953	2,139	6,535	1,243	6,204	4,515	27,015
香川県	12,673	93,479	842	12,040	2,989	9,804	1,789	10,198	5,462	36,421
愛媛県	17,077	119,185	1,121	15,487	3,432	11,030	2,269	12,116	7,571	48,714
高知県	9,926	62,808	635	7,319	1,543	5,854	1,115	5,693	5,427	30,554
福岡県	59,520	489,701	3,534	59,311	12,847	59,991	9,160	66,173	27,481	212,562
佐賀県	10,278	70,180	666	8,100	1,629	5,089	1,225	6,372	4,722	31,143
長崎県	17,542	113,314	977	15,162	3,283	9,710	2,013	13,295	7,855	51,962
熊本県	19,897	142,596	1,166	16,539	3,735	14,091	2,923	15,228	8,443	62,167
大分県	14,115	97,710	909	11,474	2,935	9,449	1,946	10,537	7,138	47,441
宮崎県	13,629	94,952	852	9,937	1,864	7,102	1,913	8,884	7,353	41,216
鹿児島県	21,093	149,034	1,291	14,955	3,089	11,069	2,856	14,915	9,675	61,626
沖縄県	15,843	117,878	873	12,839	5,283	17,297	2,600	17,693	11,636	73,321



## 民営事業所数及び従業者数 (続)

N 生活関連サービス業, 娯楽業		O 教育, 学習支援業		P 医療, 福祉		Q 複合サービス事業		R サービス業 (他に分類されないもの)	
事業所数	従業者数	事業所数	従業者数	事業所数	従業者数	事業所数	従業者数	事業所数	従業者数
486,006	2,508,495	169,956	1,802,787	418,640	7,191,248	34,848	518,722	358,391	4,664,331
<b>470,713</b>	<b>2,420,557</b>	<b>167,662</b>	<b>1,827,596</b>	<b>429,173</b>	<b>7,374,844</b>	<b>33,780</b>	<b>484,260</b>	<b>346,616</b>	<b>4,759,845</b>
20,386	101,190	5,708	62,066	18,506	323,580	1,916	32,272	15,978	198,039
6,494	24,501	1,679	14,150	4,899	74,147	495	6,144	3,436	36,897
6,016	22,981	1,403	11,098	4,772	71,471	557	8,355	3,845	35,326
8,736	41,584	3,024	33,323	7,573	119,085	607	10,306	6,463	88,985
5,876	18,790	1,170	9,172	3,646	66,049	532	6,219	3,481	28,880
6,061	20,800	1,312	10,574	3,947	62,958	559	7,664	4,079	32,896
8,246	34,334	2,310	18,238	6,133	99,733	692	8,550	5,989	64,468
11,395	57,521	3,304	33,439	7,648	145,001	705	10,331	7,251	85,824
8,132	42,308	2,682	23,293	6,072	99,282	493	7,988	5,048	65,021
8,147	37,599	2,454	22,771	6,718	113,141	506	7,546	5,574	66,336
22,637	117,077	9,056	83,922	20,058	335,992	937	21,440	13,127	195,777
19,310	131,916	6,903	76,240	16,820	292,342	981	17,143	11,573	180,630
46,450	332,189	18,381	348,350	48,461	802,679	1,720	33,114	37,724	1,024,147
24,871	150,251	11,212	133,146	28,286	495,223	1,067	19,262	15,833	288,741
10,786	45,767	3,256	24,816	7,655	127,745	893	10,991	8,192	70,531
4,660	20,243	1,595	12,698	3,596	58,084	429	5,134	4,166	35,186
5,038	22,196	1,876	16,965	3,788	64,596	436	5,461	4,350	40,101
3,577	14,326	1,037	10,254	2,491	47,565	367	4,934	3,212	25,228
3,661	17,918	1,251	11,826	2,839	44,406	388	4,468	3,014	23,677
8,641	38,176	2,867	18,302	7,187	118,377	914	13,591	6,519	56,075
8,415	39,642	3,073	21,333	6,834	104,161	753	9,374	6,383	60,753
15,177	71,704	5,576	40,628	11,659	186,755	1,006	15,560	10,380	132,209
25,852	145,996	11,681	112,628	22,765	365,603	1,371	22,201	19,067	317,461
6,846	37,096	2,494	16,954	5,647	98,616	691	8,304	6,217	58,166
4,575	24,072	1,987	21,108	4,342	70,410	394	5,846	5,280	45,769
9,097	46,064	3,664	66,259	8,740	163,193	594	8,349	7,974	84,149
<b>29,366</b>	<b>169,344</b>	<b>11,546</b>	<b>143,651</b>	<b>34,357</b>	<b>574,571</b>	<b>1,380</b>	<b>21,080</b>	<b>21,982</b>	<b>409,812</b>
18,423	96,619	8,189	81,476	18,964	321,523	1,282	17,266	13,830	165,131
4,122	22,449	1,790	18,445	4,378	80,577	420	5,505	3,889	27,543
4,258	16,296	1,465	10,314	4,084	63,285	445	5,461	3,668	24,537
2,574	9,628	712	7,714	2,157	38,413	334	3,164	2,024	15,121
3,274	11,452	892	6,654	2,838	50,496	602	3,903	2,755	21,291
7,119	31,338	2,240	23,834	6,414	123,192	661	7,433	5,708	57,636
10,987	50,473	4,136	39,902	10,211	181,720	997	13,815	8,283	100,493
5,705	23,827	1,822	15,439	5,111	94,331	660	7,008	4,978	40,614
3,519	12,471	1,096	10,111	2,913	53,592	356	4,073	2,578	18,428
3,912	17,002	1,361	10,457	3,309	59,044	380	5,193	3,368	28,756
6,001	24,721	1,769	16,049	5,048	90,160	666	8,756	4,426	38,554
3,521	12,926	915	8,709	2,802	54,006	462	4,708	2,225	15,885
18,990	94,632	6,250	71,764	18,992	352,836	1,110	16,846	14,277	200,593
3,292	16,336	1,097	9,589	3,239	60,548	348	4,591	3,032	23,493
5,923	25,994	1,681	15,212	5,834	105,805	657	6,674	4,150	33,018
7,047	31,435	1,922	21,263	6,365	131,131	779	10,708	5,172	46,695
5,093	20,533	1,414	13,236	4,434	83,625	520	4,994	4,118	33,107
5,205	20,079	1,565	13,371	4,633	80,139	457	6,045	3,385	30,595
7,312	29,469	2,013	19,440	6,898	131,791	925	10,640	4,661	35,654
5,988	27,292	2,832	17,413	5,110	93,865	336	5,850	3,952	51,617