

第 21 章

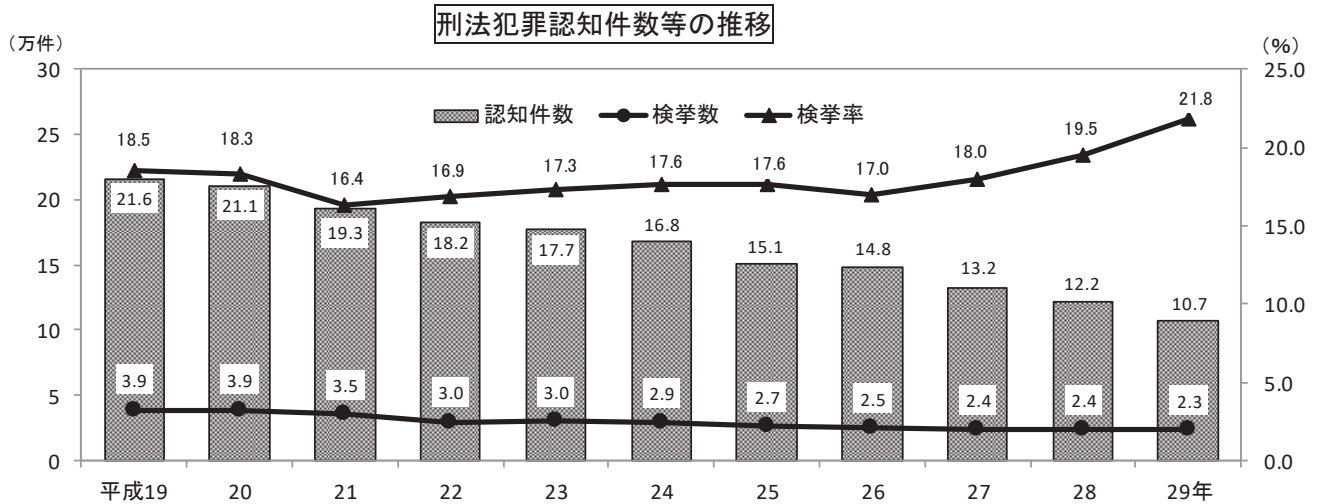
司法・警察

第21章 司法・警察

刑法犯

認知件数は平成19年から半数以下に

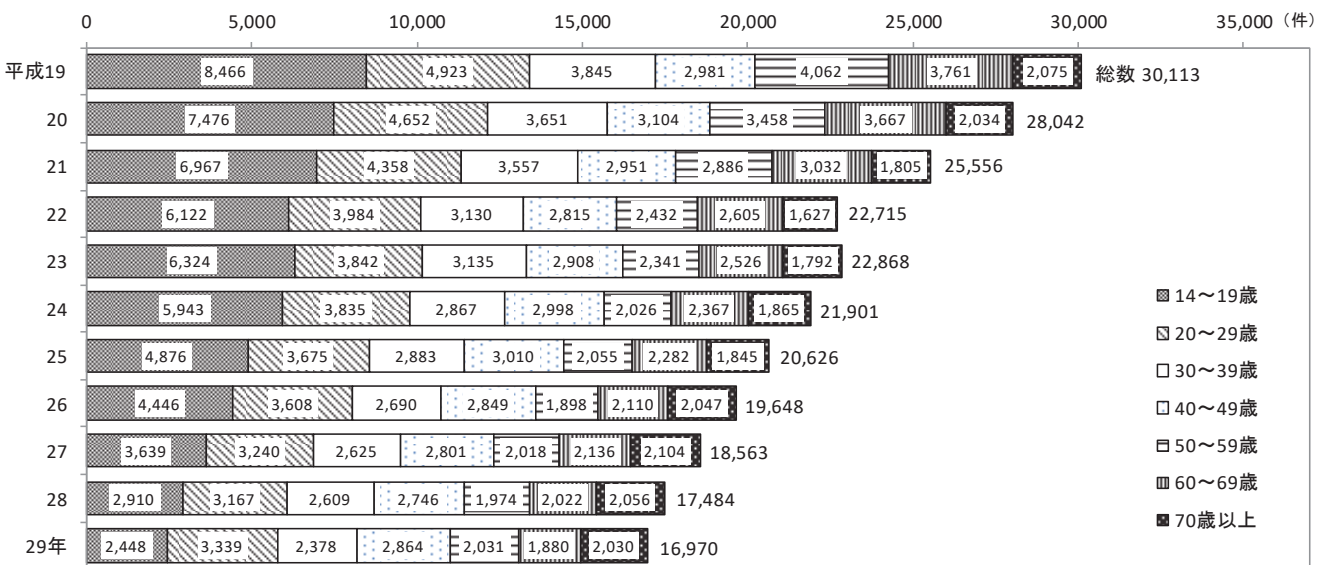
大阪府警察犯罪抑止戦略本部によると、刑法犯認知件数は、10万7,023件で、前年に比べ1万5,113件(前年比12.4%)減少し、平成19年の21万6,303件から50.5%減少しました。検挙件数は2万3,306件となっており、検挙率は21.8%で前年に比べ2.3ポイント増加しています。



[大阪府統計年鑑 第21章 22表より]

また、検挙人員は1万6,970人で、前年に比べ514人(前年比2.9%)減少し、平成19年の3万113人から1万3,143人減少しました。年齢別に見ると、14歳から19歳の少年が2,448人(構成比14.4%)となっており、前年に比べ462人(前年比15.9%)減少しています。一方、20~29歳の検挙人員は、3,339人(構成比19.7%)となっており、前年に比べ172人(前年比5.4%)増加しています。

年齢階級別刑法犯検挙人員の推移



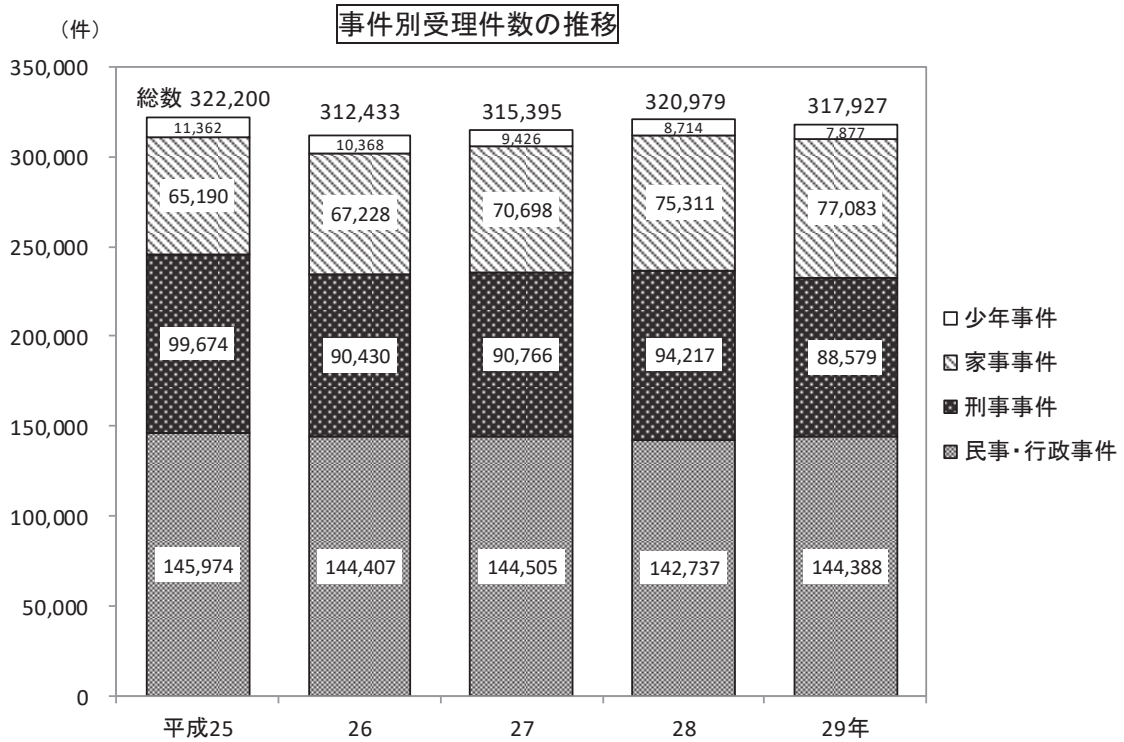
[大阪府統計年鑑 第21章 18表より]

裁判所

総数、少年事件、刑事事件数はともに減少、家事事件、民事・行政事件数はともに増加

司法統計によると、平成29年の大阪府内の裁判所が受理した事件件数は、31万7,927件で、前年より3,052件(前年比1.0%)減少しています。

このうち、家事事件は7万7,083件(同2.4%増)、民事・行政事件は14万4,388件(同1.2%増)といずれも前年より増加しました。一方で少年事件は7,877件(同9.6%減)、刑事事件は8万8,579件(同6.0%減)と、前年より減少しました。



※民事・行政事件及び家事事件は件数、刑事事件及び少年保護事件は人員

[大阪府統計年鑑 第21章4、5表、裁判所「司法統計」より]

平成29年に高等裁判所及び家庭裁判所が受理した家事事件は、家事審判事件が6万4,366件(前年比3.2%増)、家事調停事件が9,817件(同2.6%減)となっています。家事審判事件の内訳は、「相続放棄」が1万6,614件(事件全体に占める割合は25.8%)と最も多く、次いで「子の氏の変更」が1万2,156件(同18.9%)、「改氏」が1,258件(同2.0%)の順となっています。「相続放棄」が前年に比べ1.6%増加しています。また、家事調停事件の内訳は、「婚姻中の夫婦間の事件」が3,016件(事件全体に占める割合は30.7%)と最も多く、次いで「子の監護処分」が2,574件(同26.2%)、「婚姻費用分担」が1,660件(同16.9%)の順になっており、「婚姻中の夫婦間の事件」が前年に比べ6.8%減少しています。

家事事件の主な事件別受理件数の推移(新受件数)

(件)

年次	家事審判事件				家事調停事件			
	総数	相続放棄	子の氏の変更	改氏	総数	婚姻中の夫婦間の事件	子の監護処分	婚姻費用分担
平成25年	52,475	13,721	13,150	1,517	9,821	3,297	2,450	1,437
平成26年	54,796	14,833	13,000	1,354	9,577	3,185	2,346	1,447
平成27年	57,908	14,834	12,889	1,402	9,802	3,224	2,400	1,579
平成28年	62,330	16,349	12,797	1,278	10,074	3,237	2,671	1,646
平成29年	64,366	16,614	12,156	1,258	9,817	3,016	2,574	1,660

[大阪府統計年鑑 第21章9、10表より]

21-1

登記件数、謄抄本交付件数等

- 1) 各年中に大阪法務局で取り扱ったものであり、個数とあるのは、土地については筆数、建物については家屋番号単位の建物数、立木については集団数、船舶については隻数をいう。
 2) 交付・閲覧には、謄・抄本については枚数、閲覧については筆個・法人数、証明については件数を計上している。

区 分	平成 2 5 年	平成 2 6 年	平成 2 7 年	平成 2 8 年	平成 2 9 年	
登 記 総 数	件数	853,386	831,470	866,568	829,554	812,263
	個数	1,534,952	1,484,721	1,392,231	1,462,486	1,420,656
不 動 産 登 記	件数	719,825	698,591	663,871	683,014	663,072
	個数	1,522,771	1,472,525	1,378,676	1,449,894	1,409,350
土 地	件数	420,797	418,239	395,779	401,883	393,991
	個数	939,027	899,501	838,336	879,323	856,469
建 物	件数	299,028	280,352	268,092	281,131	269,081
	個数	583,744	573,024	540,340	570,571	552,881
船 舶 登 記	件数	154	101	123	104	88
	個数	154	102	123	105	88
農 業 用 動 産 抵 当 登 記	件数	-	-	-	-	-
	個数	-	-	-	-	-
立 木 登 記	件数	-	-	1	-	-
	個数	-	-	3	-	-
財 団 登 記	件数	107	113	66	118	76
	個数	153	124	69	118	78
建 設 機 械 登 記	件数	63	28	60	47	31
	個数	65	28	60	49	33
鉱 害 賠 償 登 録	件数	-	-	-	-	-
	個数	-	-	-	-	-
企 業 担 保 権 登 記	件数	-	-	-	-	-
夫 婦 財 産 契 約 登 記	件数	-	-	-	1	2
商 業 登 記	件数	105,430	105,091	171,379	117,123	117,946
相 互 保 険 会 社 登 記	件数	4	5	9	5	5
一 般 社 団 ・ 財 団 法 人 登 記	件数	3,194	2,717	3,089	3,038	3,269
一般社団法人	件数	1,934	1,812	2,111	2,227	2,468
一般財団法人	件数	1,260	905	978	811	801
組 合 そ の 他 の 法 人 登 記	件数	14,376	14,891	17,120	15,602	16,699
宗 教 法 人	件数	432	401	449	430	380
農 協	件数	78	76	107	103	70
水 産 協	件数	37	21	38	38	24
中 小 協	件数	1,542	1,655	3,421	1,562	1,586
そ の 他	件数	12,287	12,738	13,105	13,469	14,639
交 付 ・ 閲 覧						
手 数 料 (千 円)		4,998,257	5,084,066	5,254,383	5,398,370	5,416,363
謄 本		10,729,124	10,171,507	10,693,113	9,731,353	9,561,331
抄 本		713,728	737,487	647,924	453,137	350,097
閲 覧		3,179,838	3,147,981	2,991,971	3,320,079	3,002,370
証 明 (印 鑑 証 明 含)		1,809,662	1,795,619	1,813,645	1,758,419	1,714,768

資料 法務省「登記統計 統計表」

21-2

不動産登記件数

1) 各年中に大阪法務局で取り扱ったものである。

区 分	平成25年	平成26年	平成27年	平成28年	平成29年
総 数	719,825	698,591	663,871	683,014	663,072
土 地	420,797	418,239	395,779	401,883	393,991
表示に関する登記	54,501	58,688	46,753	41,788	44,159
権利に関する登記	366,296	359,551	349,026	360,095	349,832
所有権の保存	668	1,614	944	695	638
相続その他一般承継による所有権の移転	34,743	36,634	35,769	35,900	36,954
遺贈又は贈与による所有権の移転	8,158	8,127	8,377	7,455	7,412
売買による所有権の移転	73,594	74,232	76,189	77,071	73,055
登記名義人の氏名等の変更・更正	43,706	42,173	42,241	45,637	42,605
登記の抹消	85,307	79,289	79,150	83,802	75,732
その他	120,120	117,482	106,356	109,535	113,436
建 物	299,028	280,352	268,092	281,131	269,081
表示に関する登記	82,705	80,735	75,810	79,058	74,447
権利に関する登記	216,323	199,617	192,282	202,073	194,634
所有権の保存	42,999	41,337	39,770	40,158	36,544
相続その他一般承継による所有権の移転	10,170	10,264	10,050	10,275	10,335
遺贈又は贈与による所有権の移転	2,505	2,576	2,644	2,814	2,472
売買による所有権の移転	30,009	30,468	32,987	34,493	35,273
登記名義人の氏名等の変更・更正	18,910	18,448	19,225	20,427	19,470
登記の抹消	38,742	36,063	36,111	39,595	35,356
その他	72,988	60,461	51,495	54,311	55,184

資料 法務省「登記統計 統計表」

21-3

会社登記件数

1) 各年中に大阪法務局で取り扱ったもので、「設立関係」には合併組織変更会社分割によるものを、「資本出資増加」には合併会社分割によるものを、「解散関係」には合併組織変更によるものをそれぞれ含んでいる。

区 分	平成25年	平成26年	平成27年	平成28年	平成29年
合 名 会 社	85	80	158	72	55
うち設立関係	40	32	27	20	15
うち資本出資増加	-	-	-	-	-
うち解散関係	8	7	9	11	12
合 資 会 社	132	137	264	151	152
うち設立関係	14	24	42	10	10
うち資本出資増加	-	-	-	-	-
うち解散関係	25	21	23	27	25
合 同 会 社	1,786	2,298	2,742	3,182	3,919
うち設立関係	934	1,223	1,372	1,553	1,843
うち資本出資増加	44	52	58	68	62
うち解散関係	81	91	103	131	158
株 式 会 社	90,466	89,924	135,725	100,917	101,688
うち設立関係	7,845	8,323	8,894	9,206	9,200
うち資本出資増加	2,193	2,286	2,407	2,288	2,451
うち解散関係	2,016	1,967	2,062	2,187	2,035
特 例 有 限 会 社	12,567	12,214	32,038	12,402	11,694
うち設立関係	-	-	-	-	-
うち資本出資増加	195	158	162	177	166
うち解散関係	1,150	1,094	1,188	1,064	1,046

資料 法務省「登記統計 統計表」

21-4

裁判所別取扱事

ア) 大阪高等裁判所の管轄区域は、大阪府、京都府、兵庫県、奈良県、滋賀県及び和歌山県である。
イ) 訴訟事件の数値については、次の各事件を合算している。

- ・大阪高等裁判所
民事事件 「控訴」、「上告」、「再審（訴訟）」、「上告提起」、「特別上告提起」及び「上告受理申立て」
行政事件 「第一審訴訟」、「控訴」、「再審（訴訟）」、「上告提起」、「特別上告提起」及び「上告受理申立て」
- ・大阪地方裁判所管内の簡易裁判所
民事事件のうち「通常訴訟」、「手形・小切手訴訟」、「少額訴訟」、「少額訴訟判決に対する異議申立て」、「再審（訴訟）」、「控訴提起」、「少額異議判決に対する特別上告提起」及び「飛躍上告提起」

区分	ア) 大阪高等裁判所	地裁・簡裁総数	大阪地方裁判所				総数	大阪		
			総数	本庁	堺支部	岸和田支部				
平成25年 全年事件	新受済未済	9,612	136,362	57,826	46,373	7,531	3,922	78,536	49,736	
		9,526	138,763	58,139	46,629	7,538	3,972	80,624	51,595	
		2,550	40,737	30,027	24,534	3,373	2,120	10,710	7,842	
	26	新受済未済	10,538	133,830	55,594	44,948	6,981	3,665	78,236	51,797
			9,735	133,857	56,506	45,189	7,333	3,984	77,351	50,793
			3,353	40,708	29,113	24,291	3,021	1,801	11,595	8,846
	27	新受済未済	9,776	134,694	55,505	44,678	6,981	3,846	79,189	54,513
			9,566	133,042	54,844	44,251	6,795	3,798	78,198	53,693
			3,563	42,360	29,774	24,718	3,207	1,849	12,586	9,666
	28	新受済未済	8,627	134,095	56,033	45,787	6,606	3,640	78,062	54,509
			9,253	133,929	55,408	45,015	6,774	3,619	78,521	54,527
			2,937	42,526	30,399	25,490	3,039	1,870	12,127	9,648
平成29年 全年事件	新受済未済	9,936	134,437	56,106	45,667	6,780	3,659	78,331	54,819	
		10,047	135,436	56,027	45,516	6,708	3,803	79,409	55,727	
		2,826	41,526	30,477	25,640	3,111	1,726	11,049	8,740	
イ) 訴訟事件	新受済未済	4,682	64,977	17,253	15,058	1,453	742	47,724	40,431	
		4,856	65,851	17,030	14,770	1,514	746	48,821	41,465	
		1,627	20,927	11,648	10,196	989	463	9,279	7,409	
調停事件	新受済未済	-	3,142	362	297	41	24	2,780	1,823	
		-	3,161	362	294	46	22	2,799	1,786	
		-	1,233	164	162	-	2	1,069	784	
その他の 事件	新受済未済	5,254	66,333	38,491	30,312	5,286	2,893	27,842	12,578	
		5,191	66,428	38,624	30,441	5,148	3,035	27,804	12,489	
		1,198	19,393	18,688	15,305	2,122	1,261	705	547	

資料 大阪高等裁判所

21-5

裁判所別取扱

- 1) 数値は人員である。
ア) 大阪高等裁判所の管轄区域は、大阪府、京都府、兵庫県、奈良県、滋賀県及び和歌山県である。
イ) 訴訟事件の数値は、次の各事件を合算している。
・大阪高等裁判所 「控訴審」、「特別権限の第一審」及び「再審」 ・大阪地方裁判所（支部を含む。） 「通常第一審」及び「再審」
・大阪地方裁判所管内の簡易裁判所 「通常第一審」及び「再審」

区分	ア) 大阪高等裁判所	地裁・簡裁総数	大阪地方裁判所				総数	大阪		
			総数	本庁	堺支部	岸和田支部				
平成25年 全年事件	新受済未済	2,571	97,103	33,279	30,871	1,669	739	63,824	44,600	
		2,564	97,258	33,383	30,931	1,655	797	63,875	44,574	
		393	3,107	2,827	2,368	331	128	280	187	
	26	新受済未済	2,523	87,836	27,171	24,658	1,765	748	60,665	42,466
			2,547	88,052	27,299	24,865	1,745	689	60,753	42,547
			369	2,891	2,699	2,161	351	187	192	106
	27	新受済未済	2,300	88,316	26,154	24,003	1,431	720	62,162	43,779
			2,365	88,554	26,327	24,058	1,514	755	62,227	43,855
			304	2,653	2,526	2,106	268	152	127	30
	28	新受済未済	2,311	91,707	29,551	27,310	1,555	686	62,156	44,429
			2,232	91,486	29,379	27,132	1,536	711	62,107	44,381
			383	2,874	2,698	2,284	287	127	176	78
平成29年 全年事件	新受済未済	2,326	86,164	25,947	23,723	1,527	697	60,217	42,423	
		2,386	86,499	26,227	23,969	1,566	692	60,272	42,429	
		323	2,539	2,418	2,038	248	132	121	72	
イ) 訴訟事件	新受済未済	1,386	6,817	6,733	5,461	849	423	84	66	
		1,441	7,095	6,992	5,696	888	408	103	86	
		303	2,201	2,184	1,817	236	131	17	8	
略式事件	新受済未済	-	33,399	-	-	-	-	33,399	26,380	
		-	33,435	-	-	-	-	33,435	26,366	
		-	102	-	-	-	-	102	62	
その他の 事件	新受済未済	940	46,037	19,214	18,262	678	274	26,823	15,977	
		945	46,058	19,235	18,273	678	284	26,823	15,977	
		20	236	234	221	12	1	2	2	

資料 大阪高等裁判所

21-6

検察庁別被疑事件の

1) 各年中大阪地検管内各検察庁で取り扱った被疑事件に関するもので、道路交通法等違反被疑事件を除く。

検 察 庁	受 理								
	総 数	旧 受	新 受 理						再 起
			計	通 常 受 理			他 の 検 察 庁 へ	家 庭 裁 判 所 へ	
計	計	検 察 官 認 可 直 受	司 法 警 察 員 へ	他 の 検 察 庁 へ	家 庭 裁 判 所 へ	再 起			
平 成 2 5 年	83,865	1,373	82,492	77,947	308	77,639	4,331	120	94
2 6	79,332	1,823	77,509	72,987	254	72,733	4,261	101	160
2 7	75,197	1,660	73,537	69,308	322	68,986	3,985	113	131
2 8	73,290	2,050	71,240	66,573	441	66,132	4,471	96	100
平 成 2 9 年	69,274	1,947	67,327	63,046	530	62,516	4,115	90	76
大阪地方検察庁	38,888	1,065	37,823	36,455	480	35,975	1,250	82	36
堺 支 部	3,627	115	3,512	3,247	33	3,214	253	8	4
岸和田支 部	1,205	26	1,179	1,038	12	1,026	139	-	2
大阪区検 察 庁	7,973	426	7,547	6,167	4	6,163	1,366	-	14
大阪池田 区 検 察 庁	298	17	281	246	-	246	35	-	-
豊中区検 察 庁	457	36	421	372	-	372	47	-	2
吹田区検 察 庁	441	31	410	354	-	354	55	-	1
茨木区検 察 庁	697	34	663	575	-	575	86	-	2
東大阪区 検 察 庁	1,109	45	1,064	925	-	925	136	-	3
枚方区検 察 庁	1,575	92	1,483	1,296	-	1,296	186	-	1
堺 区 検 察 庁	5,388	46	5,342	5,089	-	5,089	246	-	7
富田林区 検 察 庁	1,057	1	1,056	1,019	-	1,019	36	-	1
羽曳野区 検 察 庁	1,689	9	1,680	1,616	-	1,616	63	-	1
岸和田区 検 察 庁	3,278	3	3,275	3,110	-	3,110	165	-	-
佐野区検 察 庁	1,592	1	1,591	1,537	1	1,536	52	-	2

資料 法務省「検察統計年報」

21-7

少年被疑事件の

1) 大阪地方検察管内で取り扱った数で、少年法第20条又は第23条第1項の規定により家庭裁判所から送致された事件を除く。

年 次	受 理								
	総 数	旧 受	新 受 理						再 起
			計	通 常 受 理			他 の 検 察 庁 へ		
計	16 歳 未 満	16 ・ 17 歳	18 ・ 19 歳	(20 歳 未 満)	(20 歳 未 満)				
平 成 2 5 年	10,042	55	9,987	9,800	2,776	2,957	4,067	187	-
2 6	9,119	42	9,077	8,906	2,240	2,791	3,875	171	-
2 7	8,192	102	8,090	7,928	1,647	2,498	3,783	162	-
2 8	7,671	102	7,569	7,421	1,257	2,185	3,979	147	1
平 成 2 9 年	6,874	161	6,713	6,575	1,065	2,021	3,489	138	-

資料 法務省「検察統計年報」

21-8

外国人被疑事件の

- 1) 大阪地方検察管内で取り扱った各年中の数で、自動車等による業務上(重)過失致死傷及び道路交通法等違反被疑事件を除く。
- 2) 時効再起事件の人員を含まない。
- 3) 既済の数と未済の数の合計が受理の「総数」に符合しないものがある。それは、この表の調査が「受理」及び「未済」については事件を受理した時の、「既済」については事件の処理が既済となった時の罪名が、それぞれ自動車等による業務上(重)過失致死傷及び道路交通法等違反であるものを除外していることによるものである。

年 次	受 理									
	総 数	旧 受	新 受 理						再 起	
			計	通 常 受 理			他 の 検 察 庁 へ	家 庭 裁 判 所 へ		
計	計	検 察 官 認 可 直 受	司 法 警 察 員 へ	他 の 検 察 庁 へ	少 年 法 第 20 条	そ の 他				
平 成 2 5 年	1,906	36	1,870	1,688	17	1,671	176	-	4	2
2 6	2,190	77	2,113	1,890	16	1,874	210	-	3	10
2 7	2,139	55	2,084	1,867	23	1,844	198	2	3	14
2 8	2,181	115	2,066	1,818	35	1,783	241	-	1	6
平 成 2 9 年	1,988	107	1,881	1,682	54	1,628	184	8	2	5

資料 法務省「検察統計年報」

受理及び処理人員

総数	既 済								中止	他の検察庁に送致	家庭裁判所に送致	未 済
	起 訴				不 起 訴							
	計	公判請求	略式命令 請求	略式命令 請求	計	起訴猶予	嫌疑不十分	その他				
82,016	15,601	8,748	6,853	55,311	47,767	3,158	4,386	42	3,842	7,220	1,823	
77,694	14,855	8,035	6,820	52,521	44,958	3,289	4,274	63	3,794	6,461	1,660	
73,223	13,580	7,384	6,196	50,643	42,935	3,242	4,466	23	3,514	5,463	2,050	
71,380	13,804	7,527	6,277	48,900	41,186	4,005	3,709	31	3,982	4,663	1,947	
67,051	12,775	6,810	5,965	46,415	38,836	4,420	3,159	20	3,677	4,164	2,210	
37,732	5,507	5,507	-	27,443	22,970	2,313	2,160	11	1,718	3,053	1,173	
3,431	846	846	-	1,171	496	485	190	-	303	1,111	217	
1,163	424	424	-	558	227	119	212	1	180	-	48	
7,606	2,700	30	2,670	3,867	2,935	788	144	6	1,033	-	344	
279	112	-	112	165	122	39	4	-	2	-	18	
426	140	-	140	271	214	49	8	-	15	-	28	
409	167	-	167	228	200	24	4	-	14	-	29	
662	281	-	281	367	282	76	9	-	14	-	32	
1,049	369	-	369	646	510	121	15	-	34	-	52	
1,464	589	2	587	832	606	204	22	1	42	-	104	
5,259	721	1	720	4,372	3,994	114	264	1	165	-	123	
1,057	134	-	134	911	867	7	37	-	12	-	1	
1,682	235	-	235	1,419	1,331	20	68	-	28	-	3	
3,256	360	-	360	2,795	2,739	42	14	-	101	-	21	
1,576	190	-	190	1,370	1,343	19	8	-	16	-	17	

受理及び処理人員

総数	既 済						年齢超過後の処分 (20歳以上)	未 済
	不起訴・中止 (20歳未満)	他の検察庁に送致 (20歳未満)	家庭裁判所に送致					
			16歳未満	16・17歳	18・19歳			
人								
10,000	332	41	2,682	2,891	4,052	2	42	
9,017	379	11	2,145	2,678	3,800	4	102	
8,090	342	12	1,562	2,443	3,724	7	102	
7,510	415	11	1,183	2,045	3,848	8	161	
6,720	420	13	976	1,940	3,369	2	154	

受理及び処理人員

総数	既 済								中止	他の検察庁に送致	家庭裁判所に送致	未 済
	起 訴				不 起 訴							
	計	公判請求	略式命令 請求	略式命令 請求	計	起訴猶予	嫌疑不十分	その他				
1,827	762	583	179	806	639	112	55	2	163	94	76	
2,136	773	564	209	1,066	835	169	62	7	200	90	55	
2,027	809	619	190	980	798	135	47	2	183	53	115	
2,075	756	582	174	1,023	853	140	30	2	217	77	107	
1,856	682	542	140	916	640	243	33	2	178	78	134	

21-9

家事審判事

- 1) 平成24年以前は大阪家庭裁判所が取り扱ったものである。
 2) 平成25年以降は大阪高等裁判所及び大阪家庭裁判所が取り扱ったものである。ただし、新受件数欄の事件別の数値については、大阪家庭裁判所が取り扱ったもののみ計上しているため、事件別の数値の合計数と総数とは必ずしも一致しない。
 ア) 精神保健及び精神障害者福祉に関する法律の改正により、精神障害者保護者制度は平成26年4月1日から廃止された。

年次	旧受件数	新					受			
		総数	失踪宣告等	子の氏の変更	養子縁組	死後離縁	特別養子縁組	特別代理人選	後見人等選	
平成25年	2,626	52,475	264	13,150	60	185	27	728	881	
26	3,425	54,796	232	13,000	51	161	29	704	1,160	
27	4,346	57,908	219	12,889	78	183	30	702	1,575	
28	4,063	62,330	216	12,797	63	170	35	599	1,098	
平成29年	3,729	64,366	211	12,156	72	131	41	645	822	
大阪高等裁判所	-	1	
大阪家庭裁判所	3,729	64,366	211	12,156	72	131	41	645	822	
本庁	2,598	46,925	173	8,414	54	102	30	448	581	
堺支部	770	11,915	24	2,394	11	18	9	134	154	
岸和田支部	361	5,525	14	1,348	7	11	2	63	87	

資料 大阪高等裁判所、大阪家庭裁判所

21-10

家事調停事

- 1) 大阪高等裁判所及び大阪家庭裁判所が取り扱ったものである。ただし、新受件数欄の事件別の数値については、大阪家庭裁判所が取り扱ったもののみ計上しているため、事件別の数値の合計数と総数とは必ずしも一致しない。
 2) 「相続人廃除等」の家事調停事件に計上されるのは、家事審判法（旧法）が適用される事件のみである。
 ア) 兄弟関係、父の確認等を含む。

年次	旧受件数	新					受			
		総数	夫婦同居等	婚姻費用分担	子の監護分	財産分与	祭祀の承継	親権変更	扶養	
平成25年	4,119	9,821	17	1,437	2,450	113	14	556	48	
26	4,406	9,577	14	1,447	2,346	114	14	584	59	
27	4,327	9,802	12	1,579	2,400	116	17	536	40	
28	4,452	10,074	6	1,646	2,671	128	4	534	54	
平成29年	4,768	9,817	8	1,660	2,574	141	13	469	38	
大阪高等裁判所	-	4	
大阪家庭裁判所	4,768	9,817	8	1,660	2,574	141	13	469	38	
本庁	3,522	7,244	8	1,231	1,848	101	12	348	31	
堺支部	889	1,633	-	269	466	25	-	71	6	
岸和田支部	357	936	-	160	260	15	1	50	1	

資料 大阪高等裁判所、大阪家庭裁判所

21-11

少年保護事件

- 1) 各年中大阪家庭裁判所が取り扱ったものである。
 ア) 業務上横領と遺失物等横領の合計である。イ) 道路交通法のほか、自動車の保管場所の確保等に関する法律を含む。

年次	旧受件数	新								
		総数	刑					法		
			総数	窃盗	強盗・強盗致死傷等	恐喝	ア) 横領	傷害	暴行	殺人
平成25年	1,791	11,258	7,509	3,250	44	90	1,052	541	122	1
26	1,494	10,266	6,694	2,956	27	89	906	464	125	-
27	1,420	9,344	5,665	2,290	47	80	661	329	115	2
28	1,045	8,626	4,859	1,902	40	50	509	276	68	2
平成29年	1,101	7,783	4,427	1,673	27	42	415	294	85	-
本庁	814	5,464	3,159	1,201	22	32	318	216	62	-
堺支部	287	2,319	1,268	472	5	10	97	78	23	-

資料 大阪家庭裁判所

件 受 理 件 数

件 数									既 済 件 数	未 済 件 数
相 続 放 棄	遺 言 書 検 認	改 氏	改 名	就 籍	戸 籍 訂 正	ア) 保 護 者 選 任	親 権 者 変 更 等	そ の 他		
13,721	1,077	1,517	678	45	51	3,974	192	15,925	51,676	3,425
14,833	1,093	1,354	653	29	58	798	182	20,457	53,875	4,346
14,834	1,041	1,402	708	31	57	11	176	23,970	58,191	4,063
16,349	1,070	1,278	686	25	51	14	176	27,703	62,664	3,729
16,614	1,095	1,258	655	26	66	16	176	30,381	64,500	3,595
...	1	-
16,614	1,095	1,258	655	26	66	16	176	30,381	64,499	3,595
12,603	796	970	523	25	52	14	108	22,032	46,924	2,599
2,658	222	176	93	1	8	2	34	5,977	11,995	690
1,353	77	112	39	-	6	-	34	2,372	5,580	306

件 受 理 件 数

件 数										既 済 件 数	未 済 件 数
相 続 人 等	遺 産 分 割	婚 姻 中 の 夫 婦 間 の 事 件	婚 姻 外 の 男 女 間 の 事 件	離 婚 後 等 の 慰 謝 料	親 族 間 の 争 紛	ア) 親 子 ・ 婚 姻 関 係 の 存 否	離 縁	そ の 他			
2	880	3,297	27	45	124	284	79	445	9,534	4,406	
-	833	3,185	34	44	113	298	77	414	9,656	4,327	
-	893	3,224	21	54	118	288	74	426	9,677	4,452	
-	820	3,237	17	43	111	290	77	427	9,758	4,768	
-	948	3,016	22	39	99	280	78	428	9,742	4,843	
...	3	1	
-	948	3,016	22	39	99	280	78	428	9,739	4,842	
-	733	2,216	17	35	65	212	62	325	7,243	3,523	
-	144	498	3	-	28	41	8	74	1,682	840	
-	71	302	2	4	6	27	8	29	814	479	

取 扱 人 員

件 数										既 済 人 員	未 済 人 員
犯			特 別 法 犯								
強 制 性 交 等	過 失 運 転 ・ 業 務 上 (重) 過 失 致 死	そ の 他	総 数	暴 力 行 為 等	覚 せい 剤	毒 物 ・ 劇 物	イ) 道 路 交 通 等	そ の 他			
2	1,567	840	3,657	37	16	1	3,173	430	92	11,555	1,494
6	1,335	786	3,511	16	8	2	2,938	547	61	10,340	1,420
3	1,355	783	3,621	18	19	2	3,021	561	58	9,719	1,045
7	1,245	760	3,718	8	19	-	3,111	580	49	8,570	1,101
8	1,104	779	3,309	12	10	2	2,674	611	47	7,913	971
8	701	599	2,279	12	6	2	1,862	397	26	5,572	706
-	403	180	1,030	-	4	-	812	214	21	2,341	265

21-12

刑務所・拘置所別

1) 各年における法務省大阪矯正管区の府内に所在する施設の一平均収容人員である。一日平均収容人員は、収容延人員を年間日数で除した人員である。

年次	総平均人員			受刑者		少年受刑者(内数)		死刑確定者	
	計	男子	女子	男子	女子	男子	女子	男子	女子
平成25年	3,952	3,813	139	2,754	37	1	-	18	1
26	3,633	3,508	125	2,525	35	1	-	17	1
27	3,261	3,136	126	2,275	40	-	-	18	1
28	3,042	2,918	124	2,111	39	0	-	18	1
平成29年	2,965	2,845	120	2,080	36	0	-	18	1
大阪刑務所	1,817	1,817	-	1,771	-	0	-	-	-
堺拘置支所	60	54	6	13	1	-	-	-	-
岸和田拘置支所	30	27	3	7	0	-	-	-	-
大阪医療刑務所	128	114	14	113	14	-	-	-	-
大阪拘置所	930	833	97	176	20	0	-	18	1

資料 法務省「矯正統計年報」

21-13

事由別受刑者

1) 法務省大阪矯正管区の本所が府内に所在する施設が各年中に取り扱った人数である。
 ア) 堺拘置支所、岸和田拘置支所、丸の内拘置支所、田辺拘置支所、新宮拘置支所を含む。
 イ) 尼崎拘置支所を含む。

年次	前年からの繰越人員	入所									その他
		計	新入所	仮釈放の取消し	刑の執行停止の取消し	労務場留置から刑の執行に移行	留置施設等から移送	逃走者し戻り	施設間移送	その他	
平成25年	2,848	7,146	3,325	55	2	74	43	-	3,647	-	
26	2,732	6,612	3,070	50	3	58	59	-	3,372	-	
27	2,467	6,274	2,872	49	1	32	58	-	3,262	-	
28	2,276	5,771	2,626	56	1	41	68	-	2,979	-	
平成29年	2,148	5,633	2,635	47	3	39	54	-	2,855	-	
ア) 大阪刑務所	1,780	3,054	414	9	2	35	8	-	2,586	-	
大阪医療刑務所	135	189	-	-	-	1	-	-	188	-	
イ) 大阪拘置所	233	2,390	2,221	38	1	3	46	-	81	-	

資料 法務省「矯正統計年報」

21-14

罪名別新

1) 各年末現在における上記21-13表中の新入所受刑者に関するものである。
 ア) わいせつ文書頒布等、強制わいせつ致死傷、強姦致死傷を含む。 イ) 傷害致死を含む。
 ウ) 危険運転致死傷、業務上過失致死傷、重過失致死傷、過失運転致死傷を加えたものである。 エ) 強盗致死傷、強盗強姦・同致死を含む。

年次	総数	刑														
		計	公務執行妨害	犯人藏匿・証拠隠滅	放火	住居侵入	通貨偽装	文書偽造等	ア) わいせつ・強姦・強制わいせつ	賭博・富くじ	殺人	イ) 傷害	暴行	ウ) 過失致死傷	脅迫	略取・誘拐及び人身売買
平成25年	3,325	1,745	15	3	14	29	-	16	110	5	45	175	17	49	17	3
26	3,070	1,538	13	-	14	19	-	4	99	2	41	167	18	29	11	-
27	2,872	1,439	12	-	10	30	-	6	113	1	37	143	16	33	7	1
28	2,626	1,341	10	-	19	27	1	5	86	5	27	98	16	30	7	1
平成29年	2,635	1,270	13	-	13	30	-	9	69	6	31	109	8	34	12	-
大阪刑務所	414	204	-	-	3	2	-	2	10	-	4	20	1	10	1	-
大阪医療刑務所	-	-	-	-	-	-	-	-	-	-	-	-	-	-	-	-
大阪拘置所	2,221	1,066	13	-	10	28	-	7	59	6	27	89	7	24	11	-

資料 法務省「矯正統計年報」

一日平均収容人員

被告人		被疑者		労役場留置者		引致状による留置者		被監置者		観護措置の仮収容者	
男子	女子	男子	女子	男子	女子	男子	女子	男子	女子	男子	女子
969	97	8	3	63	2	0	0	0	-	-	-
896	87	8	1	62	1	-	-	-	-	-	-
778	81	14	2	51	2	0	0	0	-	-	-
727	80	11	3	51	2	0	-	-	-	-	-
684	76	10	4	53	4	0	0	0	-	-	-
1	-	0	-	45	-	-	-	-	-	-	-
42	4	0	0	0	1	0	-	-	-	-	-
18	3	1	0	1	-	-	-	-	-	-	-
-	-	-	-	0	-	-	-	-	-	-	-
623	69	9	4	7	3	0	0	0	-	-	-

入出所者人員

計	出 所											年末収容人員
	満期釈放	仮釈放	不定期終了	恩赦	刑の執行停止	刑の執行順序変更により労役場留置に移行	留置施設等に移送	逃走	死亡	施設間移送	その他	
7,262	688	544	-	-	3	68	22	-	81	5,856	-	2,732
6,877	652	528	-	-	5	47	36	-	75	5,532	2	2,467
6,465	599	473	-	-	6	34	26	-	61	5,265	1	2,276
5,899	544	509	-	-	2	42	24	-	63	4,715	-	2,148
5,649	496	383	-	-	1	37	29	-	54	4,645	4	2,132
3,051	447	308	-	-	1	33	15	-	2	2,241	4	1,783
198	6	17	-	-	-	1	-	-	51	123	-	126
2,400	43	58	-	-	-	3	14	-	1	2,281	-	223

受刑者人員

法								特 別 法 犯								
窃盗	工) 強盗	詐欺	恐喝	横領・背任	盗品等関係	暴力行為に罰する法律	その他刑法	計	公職選挙法	銃砲刀剣類所持等取締法	売春防止法	児童福祉法	麻薬及び向精神薬取締法	覚せい剤取締法	道路交通法	その他の特別法犯
779	109	199	46	45	3	24	42	1,580	1	11	5	2	2	1,307	132	120
698	96	185	29	36	2	14	61	1,532	-	19	3	5	4	1,303	103	95
686	79	132	26	36	3	18	50	1,433	-	15	-	8	3	1,188	117	102
660	82	149	14	40	1	10	53	1,285	-	10	-	5	3	1,067	112	88
574	60	185	14	30	4	17	52	1,365	-	12	2	12	2	1,150	102	85
111	6	21	2	4	-	5	2	210	-	1	-	1	-	157	38	13
-	-	-	-	-	-	-	-	-	-	-	-	-	-	-	-	-
463	54	164	12	26	4	12	50	1,155	-	11	2	11	2	993	64	72

21-15

少年院の入出

1) 法務省大阪矯正管区における府内に所在する少年院が各年中に取り扱った人数である。
 ア) 年間収容延人員を年間日数で除した人員である。
 泉南学寮については、年間収容延人員を同庁が業務開始した平成25年5月16日から同年末日までの230日間で除している。

年次	前年からの繰越人員	入 院						出	
		総 数	新 収 容	戻 し 収 容	逃 走 者 の 連 戻 し	施 設 間 の 移 送	そ の 他	総 数	退 院
平成25年	373	396	340	-	-	54	2	447	-
26	322	342	319	-	-	20	3	388	-
27	276	316	289	-	-	24	3	343	-
28	249	295	268	1	-	25	1	296	-
平成29年	248	268	232	-	-	32	4	303	1
浪速(男子)	92	101	86	-	-	13	2	115	-
交野(女子)	57	38	31	-	-	7	-	62	-
和泉(男子)	72	100	86	-	-	12	2	86	1
泉南(男子)	27	29	29	-	-	-	-	40	-

資料 法務省「少年矯正統計年報」

21-16

少年鑑別所の入退

1) 大阪少年鑑別所が取り扱った各年中の状況である。
 2) 「仮収容」については、平成27年6月から集計対象としているため、平成27年については同年6月から12月までの数である。
 ア) それぞれ年間収容延人員を年間日数で除し、単位以下を四捨五入した人員である。

年次	前年からの繰越人員	入 所								総 数	保 護 処 分
		総 数	新 収 容			逃 走 者 の 連 戻 し	施 設 間 の 移 送	仮 収 容			
			本 来 の 観 護 の 措 置	勾 留 に 代 る 観 護 の 措 置	そ の 他						
平成25年	88	1,845	988	448	358	-	51	-	1,863	1,008	
26	70	1,545	862	367	262	-	54	-	1,536	859	
27	79	1,356	785	335	169	-	67	-	1,362	808	
28	73	1,145	729	173	165	-	77	1	1,153	634	
平成29年	65	995	595	132	154	-	111	3	1,004	502	

資料 法務省「少年矯正統計年報」

21-17

人権侵犯事件

1) 大阪法務局が各年中に取り扱ったものである。

年次	総 数	旧 受	新 受 理												
			総 数	私 人 等 に											
				人 身 売 買	売 春 係	暴 行 ・ 虐 待	私 的 制 裁	医 療 関 係	人 身 の 自 関	社 会 福 設 係	村 八 分	差 別 待 遇	参 政 権 関 係	ブ ラ イ ー パ シ ー 関 係	集 会 ・ 結 成 及 び 表 現 の 自 由 関 係
平成25年	1,436	42	1,394	-	-	162	-	20	1	13	-	35	-	138	-
26	1,546	171	1,375	-	-	146	-	20	3	27	1	40	-	164	-
27	1,496	72	1,424	-	-	165	1	17	8	19	-	53	-	187	-
28	1,437	66	1,371	-	-	160	-	7	-	11	-	33	-	249	-
平成29年	1,382	51	1,331	-	-	168	-	19	24	13	-	59	-	199	-

資料 法務省「人権侵犯事件統計年報」

院 及 び 収 容 人 員

仮退院	院				年 末 収 容 人 員	ア) 1日平均 収 容 人 員	新 収 容 者 の 年 齢 別		
	保護処分の取消し	逃 走	施設間の移送	そ の 他			15歳以下	16～17歳	18歳以上
404	-	-	41	2	322	342	145	136	59
373	-	-	12	3	276	289	119	133	67
320	-	-	20	3	249	253	90	121	78
280	4	-	11	1	248	240	64	126	78
273	2	-	19	8	213	223	51	117	64
96	2	-	12	5	78	85	1	32	53
57	-	-	5	-	33	46	5	15	11
80	-	-	2	3	86	80	34	52	-
40	-	-	-	-	16	13	11	18	-

所 及 び 収 容 人 員

退 所								年 末 収 容 人 員	ア) 1日平均 収 容 人 員	新 収 容 者 の 年 齢 別		
知事・児童相談所長送致	検察官送致	審判不開始・不処分	観護措置の取消し	試験観察	逃 走	施設間の移送	そ の 他			15歳以下	16～17歳	18歳以上
15	24	7	200	145	-	88	376	70	113	561	500	338
12	15	7	149	133	-	95	266	79	95	435	434	306
6	20	1	147	121	-	87	172	73	86	315	430	358
8	5	7	119	129	-	81	170	65	69	234	320	348
8	10	1	134	114	-	71	164	56	57	165	274	330

の 受 処 理 件 数

件 数															既 済	未 済
関 する も の									公務員等の職務執行に関するもの							
信教の自由	教育を受ける権利	労働権関係	住居・生活の安全	強制・強要	組織又は多衆の威力関係	交通事故	犯罪被害者	その他	警察官に関するもの	その他の特別公務員に関するもの	教育職員関係	学校における	刑務職員関係	その他の公務員に関するもの		
-	-	139	162	118	-	-	-	-	26	-	245	285	17	33	1,265	171
3	-	228	123	100	2	4	-	-	36	1	167	259	10	41	1,474	72
-	-	235	98	82	-	-	-	1	25	3	129	349	16	36	1,430	66
-	-	174	69	73	-	-	-	2	13	-	218	336	11	15	1,386	51
1	-	178	71	89	1	-	-	1	27	-	134	309	18	20	1,318	64

21-18

刑法犯年齢、罪種別検挙人員

1) 犯行時の年齢による。

年 齢	総 数	凶 悪 犯	粗 暴 犯	窃 盗 犯	知 能 犯	風 俗 犯	そ の 他	
人								
平成 2 5 年	20,626	519	3,932	9,197	885	714	5,379	
2 6	19,648	492	3,692	8,961	942	663	4,898	
2 7	18,563	486	3,634	8,300	870	796	4,477	
2 8	17,484	479	3,402	7,822	1,008	813	3,960	
平成 2 9 年	16,970	563	3,431	7,485	958	761	3,772	
総 数	2,448	82	312	1,291	59	91	613	
少 年	14歳	414	14	59	231	4	19	87
	15	501	7	61	287	3	11	132
	16	436	10	46	263	14	13	90
	17	354	10	41	195	8	15	85
	18	358	17	55	160	13	16	97
	19	385	24	50	155	17	17	122
	総 数	14,522	481	3,119	6,194	899	670	3,159
成 人	20歳	442	21	59	188	28	16	130
	21	434	20	56	191	19	22	126
	22	389	22	69	166	21	15	96
	23	331	16	66	124	24	20	81
	24	320	18	57	115	23	16	91
	25	316	12	65	121	29	13	76
	26	271	16	51	101	20	15	68
	27	262	9	57	95	22	19	60
	28	293	10	68	98	26	17	74
	29	281	18	55	103	28	22	55
	30	253	7	67	87	26	17	49
	31	249	10	55	87	22	27	48
	32	243	7	69	88	17	17	45
	33	253	16	63	101	17	17	39
	34	216	13	62	78	17	11	35
	35	243	15	70	75	22	15	46
	36	233	11	60	91	20	10	41
	37	243	11	70	76	25	14	47
	38	216	11	70	69	17	18	31
	39	229	8	65	85	11	16	44
40~44	1,419	48	421	513	87	80	270	
45~49	1,445	39	417	530	93	68	298	
50~54	1,159	35	287	476	79	54	228	
55~59	872	20	165	373	65	38	211	
60~64	799	16	140	374	54	26	189	
65~69	1,081	20	196	537	52	28	248	
70歳以上	2,030	32	239	1,252	35	39	433	

21-19

暴力団罪種、法令別検挙・送致人員

1) 大阪府警が各年中に取り扱ったものである。

年次	総数	刑 法 犯											特 別 法 犯					
		総数	殺人	強盗	暴行	傷害	脅迫	恐喝	窃盗	詐欺	賭博	その他	総数	軽犯罪法	銃刀法	売防 止 春法	覚 刑 取 縮 い 法	そ の 他
平成25年	3,218	1,581	20	40	180	344	105	123	271	158	110	230	1,637	11	41	3	1,117	465
26	2,969	1,379	12	44	119	266	94	130	256	153	68	237	1,590	2	26	6	1,109	447
27	2,430	1,219	13	25	87	206	54	146	207	113	177	191	1,211	5	22	2	712	470
28	2,014	1,053	14	28	66	201	56	61	175	129	139	184	961	6	12	5	716	222
平成29年	1,822	915	11	40	84	212	43	81	177	106	55	106	907	6	26	2	692	181

資料 大阪府警察犯罪抑止戦略本部

21-20

警察職員条例定数

(各年4月1日現在)

年次	総数	警察官計	うち				一般職員
			警視	警部	警部補及び 巡査部長	巡査	
平成25年	23,076	21,258	518	1,182	12,484	7,074	1,818
26	23,093	21,275	519	1,183	12,495	7,078	1,818
27	23,156	21,338	520	1,187	12,532	7,099	1,818
28	23,222	21,404	564	1,232	12,489	7,119	1,818
平成29年	23,292	21,474	566	1,236	12,530	7,142	1,818

資料 大阪府警察本部警務部警務課

21-21

市町村別刑法犯認知・検挙件数

1) 発生地主義を採用しているため、検挙警察署の府内外を問わず、その市町村で発生した事件の検挙件数が計上されている。
ア) 発生地を特定できないもの及び他署管内発生事件を自署事件として処理したものを計上している。

市町村	平成28年		平成29年		市町村	平成28年		平成29年	
	認知件数	検挙件数	認知件数	検挙件数		認知件数	検挙件数	認知件数	検挙件数
総数	122,136	24,831	107,023	25,745					
大阪市	55,295	11,212	48,977	11,309	柏原市	551	138	511	144
堺市	10,089	2,167	8,659	2,208	羽曳野市	1,207	232	935	241
和歌山市	2,341	492	2,380	497	門真市	2,068	396	1,623	371
豊中市	3,664	817	3,073	873	高津市	1,047	224	852	188
池田市	906	178	810	177	石井市	625	111	583	139
吹田市	3,309	553	2,842	708	藤井寺市	691	112	596	154
泉大津市	1,015	232	886	178	東大阪市	7,936	1,376	6,787	1,727
高槻市	2,826	544	2,588	583	南大阪市	666	134	646	176
枚方市	1,049	266	784	199	四條畷市	641	84	597	117
守口市	2,296	447	1,797	540	交野市	488	98	477	119
枚方市	3,142	654	2,713	768	大阪狭山市	472	102	480	131
茨木市	2,806	629	2,576	504	大阪南市区	349	80	349	110
八尾市	3,222	521	2,936	558	島本町	152	31	123	21
富田町	1,304	312	1,235	370	豊能町	43	27	55	27
富田町	1,012	164	902	196	能勢町	55	12	46	30
富田町	2,716	600	2,215	548	忠孝町	176	43	190	25
河内長野市	722	167	579	170	熊取町	356	72	305	61
松原市	1,495	282	1,420	324	田尻町	187	50	172	54
大東市	1,874	420	1,574	441	岬子町	136	22	116	42
和泉市	1,777	343	1,555	395	大河内町	73	10	44	4
箕面市	926	201	819	207	千早赤阪村	98	26	76	17
					ア) 早赤阪の他	31	7	21	2
						302	243	119	92

資料 大阪府警察犯罪抑止戦略本部

21-22

刑法犯罪種別

1) 検挙件数は、各年とも検挙地主義により計上している。 2) 成人・少年の区分は、犯行時の年齢による。

罪種	認知件数	既届	被害者・被害関係者の届出				告訴・発告	その他	警察官現認
			被害者・被害関係者の届出		その他	その他			
			110番通報	その他					
平成25年	151,413	143,465	142,886	28,559	114,327	388	191	486	
26	148,257	141,172	140,636	27,373	113,263	344	192	448	
27	132,471	126,239	125,708	23,759	101,949	341	190	412	
28	122,136	116,359	115,859	23,763	92,096	310	190	422	
平成29年	107,023	101,815	101,333	20,753	80,580	261	221	392	
凶悪犯	殺人	106	93	80	57	23	-	13	3
	強傷	4	3	3	2	1	-	-	-
	強盗	137	137	132	97	35	-	5	-
	強盗・準強盗	3	3	3	2	1	-	-	-
	強盗・準強盗	147	145	142	108	34	1	2	-
	強盗・準強盗	177	172	136	80	56	-	36	-
粗暴犯	強制的性交等	117	115	113	32	81	1	1	-
	凶器準備集合	-	-	-	-	-	-	-	-
	暴行	1,740	1,697	1,688	869	819	3	6	24
	傷害	2,752	2,690	2,646	952	1,694	14	30	33
窃盗犯	脅迫	233	225	217	53	164	8	-	1
	脅喝	181	177	171	25	146	4	2	-
	窃盗	82,644	81,042	80,982	15,996	64,986	8	52	77
知能犯	詐欺	4,376	3,947	3,857	252	3,605	89	1	5
	横領	141	127	98	7	91	29	-	-
	偽造	265	187	128	10	118	38	21	-
	汚職・背任	28	11	4	-	4	7	-	-
風俗犯	賭博	11	1	1	1	-	-	-	6
	強制わいせつ	777	760	752	357	395	6	2	3
	公然わいせつ・わいせつ物	318	221	206	126	80	-	15	53
その他	占有離脱物横領	2,411	182	182	19	163	-	-	2
	住居侵入	1,333	1,284	1,279	624	655	-	5	18
	略取・誘拐	40	37	36	16	20	1	-	1
	盗品のその他	266	7	7	1	6	-	-	5
その他	8,816	8,552	8,470	1067	7,403	52	30	161	

資料 大阪府警察犯罪抑止戦略本部

21-23

年齢、学職別行方不明者届受理件数

1) 大阪府警における行方不明者届をまとめたものである。

年齢・学職	総数	家庭関係	異性関係	学校関係	疾病関係	職業関係	犯罪関係	その他	
平成25年	9,022	1,720	184	254	2,682	655	143	3,384	
26	8,132	1,403	177	224	2,427	612	139	3,150	
27	7,705	1,228	168	202	2,288	686	110	3,023	
28	7,508	1,229	131	222	2,308	570	119	2,929	
平成29年	7,313	1,092	105	216	2,221	601	110	2,968	
年齢	20歳未満	1,762	580	31	174	13	45	19	900
	20～29歳	1,173	144	40	41	56	241	36	615
	30～39歳	747	101	13	1	71	145	16	400
	40～49歳	646	94	13	-	102	94	19	324
	50～59歳	384	46	5	-	83	40	11	199
	60歳以上	2,601	127	3	-	1,896	36	9	530
学職	就学前の児童	67	10	-	-	1	1	-	55
	小学生	193	66	-	23	-	-	2	102
	中学生	623	249	2	64	2	4	7	295
	高校生	498	173	13	68	5	1	5	233
	大学生	130	23	3	34	3	4	3	60
	各種専門学校	118	17	7	19	5	7	-	63
	サラリーマン	900	113	31	3	59	161	27	506
	個人営業	147	15	4	-	21	32	5	70
	業務者	584	50	7	-	17	211	15	284
	風俗飲食営業その他	36	4	5	-	-	1	3	23
その他	456	74	9	-	24	80	16	253	
無職	3,561	298	24	5	2,084	99	27	1,024	

資料 大阪府警察本部生活安全全部生活安全総務課

認 知 ・ 検 挙 状 況

未 届			検 挙 件 数	大 阪 府 内 発 生 事 件		他 府 県 発 生 事 件		検 挙 人 員	成 人	少 年
	職 務 質 問	そ の 他		う ち) 既 届	う ち) 既 届					
7,462	5,702	1,760	26,649	25,054	18,167	1,595	1,352	20,626	15,750	4,876
6,637	5,248	1,389	25,239	24,455	18,667	784	620	19,648	15,202	4,446
5,820	4,351	1,469	23,853	23,143	17,892	710	438	18,563	14,924	3,639
5,355	3,772	1,583	23,801	23,039	18,213	762	516	17,484	14,574	2,910
4,817	3,426	1,391	23,306	22,528	18,090	778	598	16,970	14,522	2,448
10	-	10	104	104	92	-	-	103	98	5
1	-	1	4	4	2	-	-	5	5	-
-	-	-	100	100	99	-	-	145	113	32
-	-	-	4	4	4	-	-	3	3	-
2	1	1	127	127	125	-	-	103	92	11
5	-	5	115	115	110	-	-	87	75	12
2	1	1	117	117	116	-	-	117	95	22
1	1	-	-	-	-	-	-	-	-	-
19	7	12	1,125	1,124	1,091	1	-	1,022	967	55
29	2	27	1,884	1,884	1,824	-	-	2,100	1,883	217
7	2	5	155	154	148	1	-	144	137	7
4	-	4	127	125	122	2	-	165	132	33
1,525	1,076	449	12,742	12,216	11,083	526	487	7,485	6,194	1,291
424	4	420	1,156	986	763	170	94	693	650	43
14	7	7	113	113	103	-	-	131	125	6
78	8	70	177	163	94	14	-	110	100	10
17	-	17	27	27	13	-	-	24	24	-
4	-	4	11	11	1	-	-	95	95	-
14	-	14	541	540	519	1	1	342	287	55
44	7	37	292	290	203	2	-	324	288	36
2,227	2,105	122	2,338	2,305	109	33	-	2,261	1,877	384
31	6	25	450	442	397	8	6	239	185	54
2	1	1	33	33	30	-	-	32	29	3
254	188	66	267	262	6	5	-	237	179	58
103	10	93	1,297	1,282	1,036	15	10	1,003	889	114

21-24

刑法犯少年検

1) 大阪府警が各年中に取り扱った検挙・補導人員で、交通関係法令は含まない。

罪種	総数	学 職											
		児童・生徒・学生						一般少年					
		総数	小学生	中学生	高校生	大学生	各種学校生	総数	有職	無職			
	人												
平成 25 年	6,402	5,468	284	3,214	1,612	208	150	934	498	436			
26	5,939	5,044	304	2,910	1,444	236	150	895	511	384			
27	4,808	3,966	238	2,148	1,252	206	122	842	503	339			
28	3,770	3,033	262	1,519	974	178	100	737	452	285			
平成 29 年	3,138	2,467	270	1,132	834	135	96	671	372	299			
凶悪犯	91	52	10	21	15	4	2	39	21	18			
殺人	5	2	-	-	2	-	-	3	1	2			
強盗	42	12	1	2	6	2	1	30	16	14			
放火	22	21	9	7	3	2	-	1	1	-			
強制的性交等	22	17	-	12	4	-	1	5	3	2			
粗暴犯	415	312	45	172	77	7	11	103	68	35			
暴行	104	88	27	40	19	-	2	16	10	6			
傷害	257	191	13	117	50	4	7	66	49	17			
恐喝	36	18	-	8	7	1	2	18	9	9			
その他	18	15	5	7	1	2	-	3	-	3			
窃盗犯	1,649	1,311	143	599	469	56	44	338	168	170			
侵入	9	9	-	2	7	-	-	-	-	-			
盗	36	17	2	9	3	-	3	19	9	10			
乗	1	-	-	-	-	-	-	1	-	1			
り	31	19	5	4	8	-	2	12	8	4			
物	9	2	-	-	2	-	-	7	3	4			
盗	207	167	3	90	66	-	8	40	25	15			
の	399	335	19	141	126	35	14	64	30	34			
そ	-	-	-	-	-	-	-	-	-	-			
他	33	27	4	11	9	3	-	6	3	3			
の	50	29	1	6	21	1	-	21	9	12			
そ	41	20	-	5	13	1	1	21	10	11			
の	575	503	80	241	163	9	10	72	26	46			
他	35	22	1	9	12	-	-	13	4	9			
知	223	161	28	81	39	7	6	62	41	21			
能	60	30	-	7	20	3	-	30	12	18			
詐	44	20	-	7	11	2	-	24	9	15			
横	6	4	-	-	4	-	-	2	2	-			
そ	10	6	-	-	5	1	-	4	1	3			
風	116	101	11	40	37	8	5	15	8	7			
賭	-	-	-	-	-	-	-	-	-	-			
強	78	70	11	32	22	3	2	8	3	5			
公	38	31	-	8	15	5	3	7	5	2			
そ	807	661	61	293	216	57	34	146	95	51			
占	452	364	17	129	137	49	32	88	57	31			
住	86	70	4	38	23	4	1	16	12	4			
そ	269	227	40	126	56	4	1	42	26	16			

資料 大阪府警察本部生活安全部少年課

拳 ・ 補 導 人 員

年						年 齡						
触 法 少 年						犯 罪 少 年						
総 数	10歳未満	10 歳	11 歳	12 歳	13 歳	総 数	14 歳	15 歳	16 歳	17 歳	18 歳	19 歳
1,578	70	52	95	299	1,062	4,824	1,384	1,067	861	563	487	462
1,553	89	50	87	344	983	4,386	1,136	963	769	554	467	497
1,222	82	44	62	239	795	3,586	788	703	703	522	450	420
922	105	49	67	192	509	2,848	523	594	512	389	425	405
738	100	59	50	159	370	2,400	414	500	436	353	351	346
14	4	4	2	-	4	77	14	6	10	10	17	20
-	-	-	-	-	-	5	-	-	-	1	2	2
1	-	-	1	-	-	41	2	2	7	5	12	13
10	4	4	1	-	1	12	5	2	2	1	-	2
3	-	-	-	-	3	19	7	2	1	3	3	3
110	8	11	10	26	55	305	59	61	46	41	53	45
49	2	9	5	15	18	55	12	10	9	10	7	7
45	6	1	1	9	28	212	46	45	28	27	37	29
5	-	-	-	-	5	31	1	5	8	3	8	6
11	-	1	4	2	4	7	-	1	1	1	1	3
380	57	30	26	84	183	1,269	231	287	263	194	156	138
1	-	-	-	-	1	8	-	6	2	-	-	-
5	1	1	-	1	2	31	4	2	2	2	10	11
-	-	-	-	-	-	1	-	-	-	-	-	1
7	4	1	-	1	1	24	1	2	3	3	8	7
-	-	-	-	-	-	9	-	2	3	3	1	-
32	-	-	1	7	24	175	38	53	48	25	7	4
74	9	6	2	13	44	325	60	63	63	42	51	46
-	-	-	-	-	-	-	-	-	-	-	-	-
7	1	-	1	2	3	26	5	3	5	6	3	4
3	-	1	-	2	-	47	3	7	16	15	5	1
-	-	-	-	-	-	41	-	9	5	15	8	4
174	34	16	16	33	75	401	94	113	79	51	37	27
3	-	1	-	1	1	32	4	5	9	8	3	3
74	8	4	6	24	32	149	22	22	28	24	23	30
3	-	-	-	-	3	57	4	3	14	8	13	15
3	-	-	-	-	3	41	4	2	10	5	8	12
-	-	-	-	-	-	6	-	1	3	-	-	2
-	-	-	-	-	-	10	-	-	1	3	5	1
26	5	1	1	8	11	90	19	11	13	15	16	16
-	-	-	-	-	-	-	-	-	-	-	-	-
23	5	1	1	8	8	55	15	9	10	6	6	9
3	-	-	-	-	3	35	4	2	3	9	10	7
205	26	13	11	41	114	602	87	132	90	85	96	112
76	4	5	4	10	53	376	46	64	52	53	73	88
32	-	1	1	14	16	54	7	14	11	7	7	8
97	22	7	6	17	45	172	34	54	27	25	16	16

21-25 罪種・学職別刑法犯再犯少年人員

罪種	総数	児童・生徒・学生						一般少年			再犯率
		総数	小学生	中学生	高校生	大学生	各種学校生	総数	有職	無職	
	人										%
平成25年	6,402	5,468	284	3,214	1,612	208	150	934	498	436	
うち再犯	2,053	1,482	19	888	496	30	49	571	294	277	32.1
26	5,939	5,044	304	2,910	1,444	236	150	895	511	384	
うち再犯	1,933	1,398	34	827	459	35	43	535	300	235	32.5
27	4,808	3,966	238	2,148	1,252	206	122	842	503	339	
うち再犯	1,826	1,268	27	747	429	25	40	558	329	229	38.0
28	3,770	3,033	262	1,519	974	178	100	737	452	285	
うち再犯	1,393	930	11	516	358	25	20	463	275	188	36.9
平成29年	3,138	2,467	270	1,132	834	135	96	671	372	299	
うち再犯	1,081	662	17	330	276	18	21	419	232	187	34.4
凶悪犯	91	52	10	21	15	4	2	39	21	18	
うち再犯	41	11	-	3	6	1	1	30	17	13	45.1
粗暴犯	415	312	45	172	77	7	11	103	68	35	
うち再犯	180	112	11	61	34	3	3	68	44	24	43.4
窃盗犯	1,649	1,311	143	599	469	56	44	338	168	170	
うち再犯	574	352	4	171	156	7	14	222	113	109	34.8
知能犯	60	30	-	7	20	3	-	30	12	18	
うち再犯	31	8	-	-	7	1	-	23	9	14	51.7
風俗犯	116	101	11	40	37	8	5	15	8	7	
うち再犯	21	17	-	8	8	1	-	4	3	1	18.1
その他	807	661	61	293	216	57	34	146	95	51	
うち再犯	234	162	2	87	65	5	3	72	46	26	29.0

資料 大阪府警察本部生活安全部少年課

21-26

法令、月別売春

1) 大阪府警が各月中に取り扱ったものである。

法令	総数		1月		2月		3月		4月		5月	
	件数	人数	件数	人数	件数	人数	件数	人数	件数	人数	件数	人数
	件	人										
平成25年	217	434	11	21	13	29	26	33	13	29	18	47
26	216	421	17	38	13	17	18	26	13	35	12	17
27	202	570	15	53	12	38	20	43	11	26	12	20
28	173	417	12	44	12	27	8	30	14	29	10	37
平成29年	190	394	14	29	9	22	21	42	15	28	10	28
売春防止法	21	25	2	2	3	5	3	5	1	1	1	-
職業安定法	1	-	-	-	-	-	-	-	-	-	-	-
児童福祉法	8	12	1	2	-	-	-	-	1	1	-	-
児童買春・児童ポルノ法	34	24	3	3	2	2	3	3	4	3	2	2
労働基準法	-	-	-	-	-	-	-	-	-	-	-	-
風営適正化法	126	333	8	22	4	15	15	34	9	23	7	26
売春関係条例	-	-	-	-	-	-	-	-	-	-	-	-

資料 大阪府警察本部生活安全部保安課

21-28 <犯・不良行為少年、行為・学職・年齢別補導人員

(1) 不良行為少年

行為	総数	学 職							年 齢								
		児 童 ・ 生 徒 ・ 学 生							有 職 少 年	無 職 少 年	14 歳 未 満	14 歳	15 歳	16 歳	17 歳	18 歳	19 歳
		学 生 徒	小 学 生	中 学 生	高 校 生	大 学 生	各 種 学 校 生										
平成 25 年	108,145	84,158	165	26,700	53,036	134	4,123	4,240	19,747	5,526	12,610	23,444	36,951	24,077	5,266	271	
26	102,964	79,462	188	21,396	53,205	195	4,478	5,037	18,465	4,752	9,292	20,956	37,076	25,221	5,482	185	
27	99,763	76,263	114	17,393	54,162	167	4,427	6,805	16,695	3,906	7,729	17,156	37,554	27,272	5,928	218	
28	90,240	67,039	87	12,686	49,879	62	4,325	6,926	16,275	2,456	5,663	14,127	33,025	28,856	6,047	66	
平成 29 年	74,078	57,044	83	9,314	44,731	55	2,861	4,938	12,096	1,935	4,016	11,515	27,783	23,238	5,508	83	
飲 酒	153	119	-	18	92	4	5	15	19	7	5	26	47	27	36	5	
喫 煙	15,075	9,947	4	2,045	7,166	40	692	1,825	3,303	453	900	2,145	5,270	4,728	1,511	68	
薬 物 乱 用	-	-	-	-	-	-	-	-	-	-	-	-	-	-	-	-	
粗 暴 行 為	25	22	5	11	4	-	2	-	3	6	5	5	6	3	-	-	
深夜はいかい	57,919	46,081	46	6,890	37,003	11	2,131	3,085	8,753	1,328	2,932	9,197	22,256	18,304	3,893	9	
家 出	4	4	-	3	1	-	-	-	-	1	2	1	-	-	-	-	
無 断 外 泊	4	4	-	2	2	-	-	-	-	2	-	-	-	2	-	-	
不健全性的行為	7	5	-	1	4	-	-	-	2	1	-	1	3	2	-	-	
不良交友	21	20	-	13	7	-	-	-	1	2	10	2	6	-	1	-	
怠 学	565	565	2	186	351	-	26	-	-	54	94	93	133	128	62	1	
不健全娛樂	62	54	-	17	32	-	5	4	4	8	9	9	19	14	3	-	
暴 走 行 為	40	31	-	5	26	-	-	6	3	1	3	1	18	17	-	-	
そ の 他	203	192	26	123	43	-	-	3	8	72	56	35	25	13	2	-	

(2) <犯少年

年 次	総数	学 職							年 齢								
		児 童 ・ 生 徒 ・ 学 生							有 職 少 年	無 職 少 年	14 歳 未 満	14 歳	15 歳	16 歳	17 歳	18 歳	19 歳
		学 生 徒	小 学 生	中 学 生	高 校 生	大 学 生	各 種 学 校 生										
平成 25 年	152	133	9	96	27	-	1	6	13	52	43	18	21	13	4	1	
26	136	108	7	82	17	-	2	8	20	52	28	18	20	13	2	3	
27	148	127	19	90	18	-	-	4	17	66	41	6	14	20	1	-	
28	199	171	21	105	40	-	5	7	21	60	45	40	33	14	2	5	
平成 29 年	169	138	14	79	42	-	3	11	20	49	33	32	28	24	2	1	

資料 大阪府警察本部生活安全部少年課

21-29 要保護少年、学職・年齢別人員

年 次	総 数	学 職 別							有 職 少 年	無 職 少 年
		未 就 学	児 童 ・ 生 徒 ・ 学 生					各 学 校 種 生		
			総 数	小 学 生	中 学 生	高 校 生	大 学 生			
平成 25 年	3,104	1,226	1,840	1,093	527	220	-	-	-	38
26	4,887	2,071	2,766	1,631	760	373	-	2	26	24
27	6,502	2,757	3,679	2,142	987	549	-	1	25	41
28	8,774	3,640	5,049	2,864	1,427	756	-	2	36	49
平成 29 年	9,529	3,948	5,465	2,988	1,586	889	-	2	53	63

年 次	年 齢 別						
	1 歳 未 満	1 歳 ~ 3 歳	4 歳 ~ 6 歳	7 歳 ~ 9 歳	10 歳 ~ 12 歳	13 歳 ~ 15 歳	16 歳 以 上
平成 25 年	146	579	627	533	521	514	184
26	321	977	940	830	758	738	323
27	493	1,323	1,155	1,064	1,048	949	470
28	686	1,739	1,456	1,496	1,374	1,389	634
平成 29 年	773	1,846	1,596	1,528	1,503	1,506	777

資料 大阪府警察本部生活安全部少年課

21-30

都道府県別警察官数、刑法犯罪認知件数等

ア) 都道府県については平成28年の数値である。イ) 年数値には外国、不詳を含む。

都道府県	ア) 警察官数 (各年4.1現在)	警察署数 (各年4.1現在)	刑 法 犯 罪			イ) 自殺者数
			認知件数	検挙件数	検挙率	
	人	所	件	件	件	人
平成25年	256,026	1,173	1,314,140	394,121	30.0	26,063
26	256,828	1,169	1,212,163	370,568	30.6	24,417
27	258,076	1,167	1,098,969	357,484	32.5	23,152
28	259,158	1,166	996,120	337,066	33.8	21,017
平成29年	…	1,163	915,042	327,081	35.7	20,465
北海道	10,643	66	28,160	12,216	43.4	918
青森県	2,313	18	4,608	2,454	53.3	265
岩手県	2,155	17	3,435	1,843	53.7	262
宮城県	3,814	24	14,929	5,326	35.7	389
秋田県	1,975	15	2,428	1,904	78.4	242
山形県	1,989	14	3,975	3,009	75.7	210
福島県	3,536	22	11,127	3,683	33.1	378
茨城県	4,834	28	24,809	8,067	32.5	506
栃木県	3,396	19	12,767	4,605	36.1	349
群馬県	3,432	15	13,105	6,899	52.6	332
埼玉県	11,553	39	63,383	17,776	28.0	1,175
千葉県	11,688	39	52,974	15,945	30.1	990
東京都	43,718	102	125,251	37,630	30.0	1,936
神奈川県	15,593	54	53,628	22,338	41.7	1,354
新潟県	4,185	30	12,757	6,034	47.3	435
富山県	1,943	15	5,330	2,492	46.8	187
石川県	1,995	12	5,393	2,409	44.7	189
福井県	1,747	11	3,231	1,764	54.6	113
山梨県	1,669	12	4,617	1,849	40.0	131
長野県	3,480	22	9,535	3,953	41.5	322
岐阜県	3,504	22	14,897	4,624	31.0	331
静岡県	6,207	27	20,869	8,864	42.5	588
愛知県	13,490	45	65,511	20,610	31.5	1,054
三重県	3,077	18	13,346	5,717	42.8	305
滋賀県	2,295	12	8,737	3,663	41.9	202
京都府	6,584	25	18,603	6,158	33.1	360
大阪府	21,474	65	107,023	23,306	21.8	1,443
兵庫県	11,694	49	50,821	16,975	33.4	904
奈良県	2,490	12	9,052	5,065	56.0	188
和歌山県	2,194	14	5,921	3,216	54.3	179
鳥取県	1,225	9	2,604	1,683	64.6	91
島根県	1,520	12	2,773	1,737	62.6	113
岡山県	3,529	22	11,105	5,076	45.7	264
広島県	5,163	28	15,982	6,501	40.7	451
山口県	3,152	16	6,296	3,154	50.1	230
徳島県	1,552	13	3,694	1,826	49.4	119
香川県	1,837	12	5,600	2,566	45.8	150
愛媛県	2,425	16	9,207	4,394	47.7	275
高知県	1,611	12	4,635	1,685	36.4	109
福岡県	10,837	35	42,126	16,460	39.1	818
佐賀県	1,695	10	4,331	2,527	58.3	121
長崎県	3,092	23	4,264	2,921	68.5	214
熊本県	3,066	22	8,288	4,053	48.9	272
大分県	2,056	15	3,958	2,281	57.6	209
宮崎県	2,027	13	4,990	2,385	47.8	199
鹿児島県	3,045	28	6,920	3,014	43.6	270
沖縄県	2,659	14	8,047	4,424	55.0	243

資料 総務省「社会生活統計指標」、警察庁「警察白書」「平成27年1月から12月犯罪統計【確定値】」、厚生労働省「人口動態統計年報」