

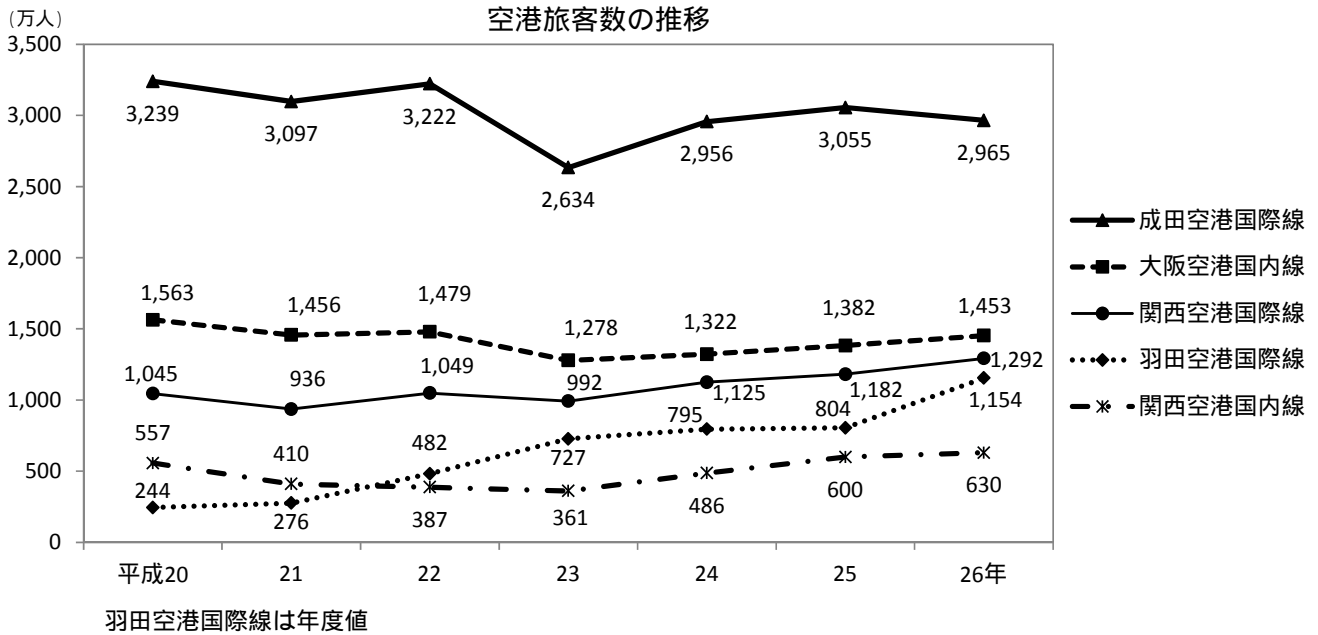
第 9 章

運輸・通信

第9章 運輸・通信

航空輸送

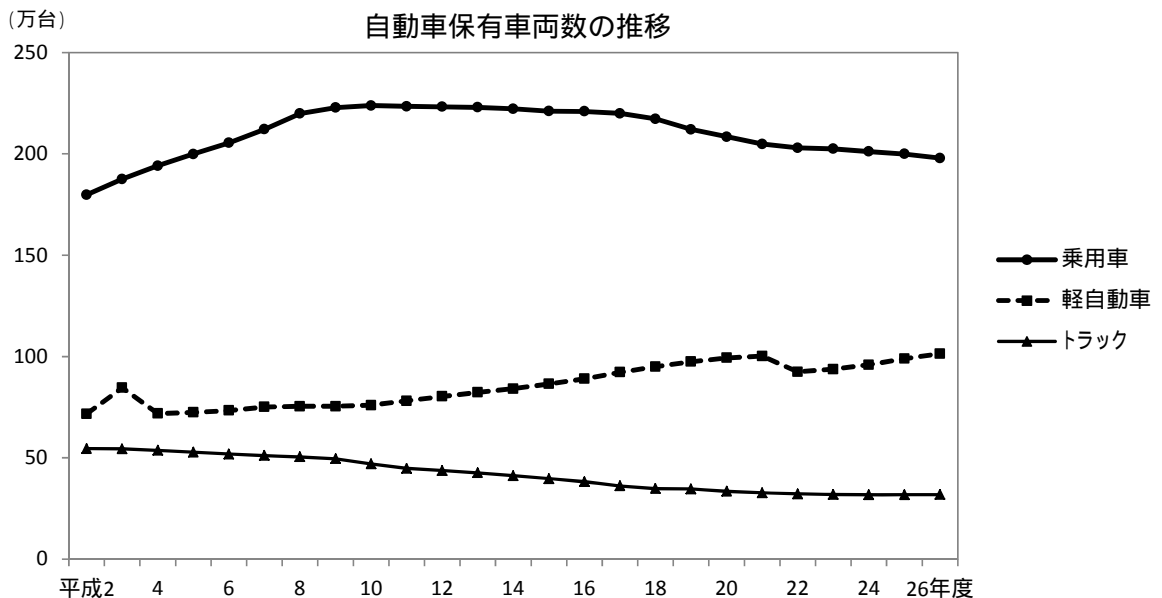
平成26年の関西国際空港の旅客数は、国際線が1,292万人で前年に比べて110万5千人(前年比9.4%)増加しており、国内線の旅客数は630万人で前年に比べ30万4千人(同5.1%)増加しています。また、大阪国際空港の国内線は、1,452万5千人で前年に比べ70万3千人(同5.1%)増加しています。



[表9-15、成田国際空港株式会社空港運用状況、日本空港ビルディング株式会社連結決算補足資料参照]

自動車保有車両数

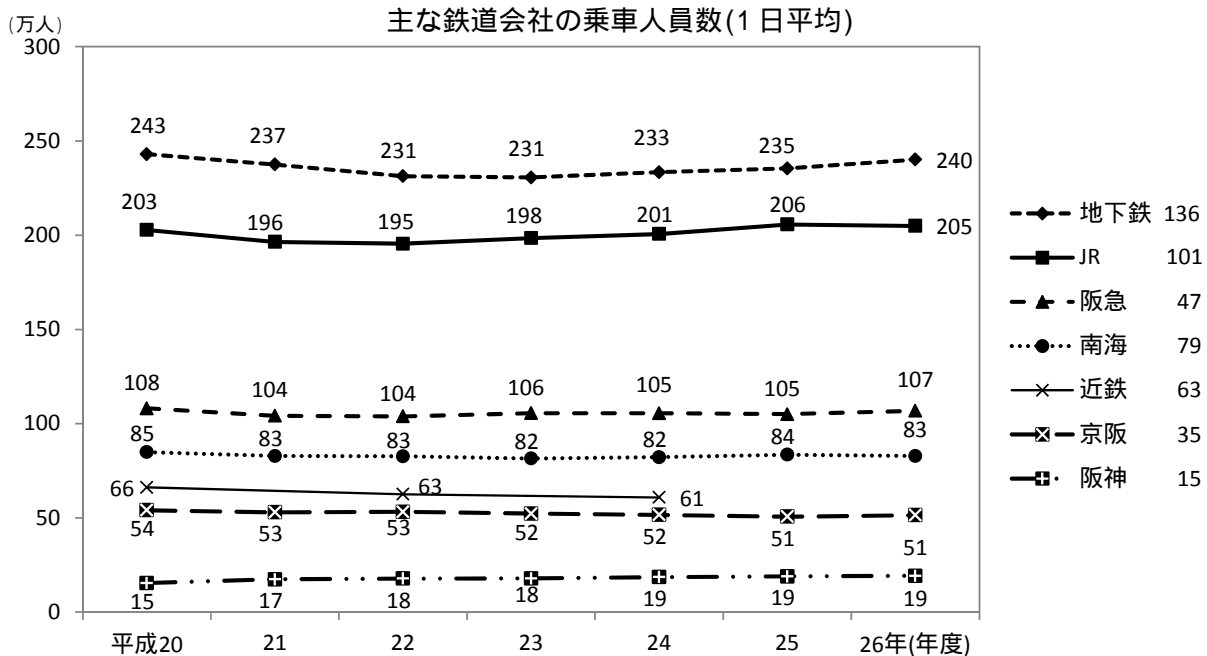
平成26年度の自動車保有車両総数は、347万9,031台となっています。自動車の保有車両のうち乗用車は197万8,685台(前年比1.0%減)で平成10年の223万8,550台をピークに年々減少しています。トラックは31万8,067台(同0.2%増)で、23年ぶりに微増となった前年度に引続き、微増しています。軽自動車は101万3,536台で前年度に比べ2万4,537台(同2.5%)増加しています。



[表9-13 参照]

鉄道の乗車人員数

平成 26 年の大阪市営地下鉄(ニュートラム含む)の乗車人員は、240 万 988 人で前年に比べ 4 万 7,260 人(前年比 2.0%)増加しています。JR 西日本の乗車人員は、204 万 8,901 人で前年度に比べ 7,803 人(同 0.4%)減少しています。阪神電気鉄道の乗車人員は、19 万 2,798 人で前年に比べ 2,768 人(同 1.5%)増加しています。平成 21 年に阪神なんば線が開通して以降、毎年微増しています。



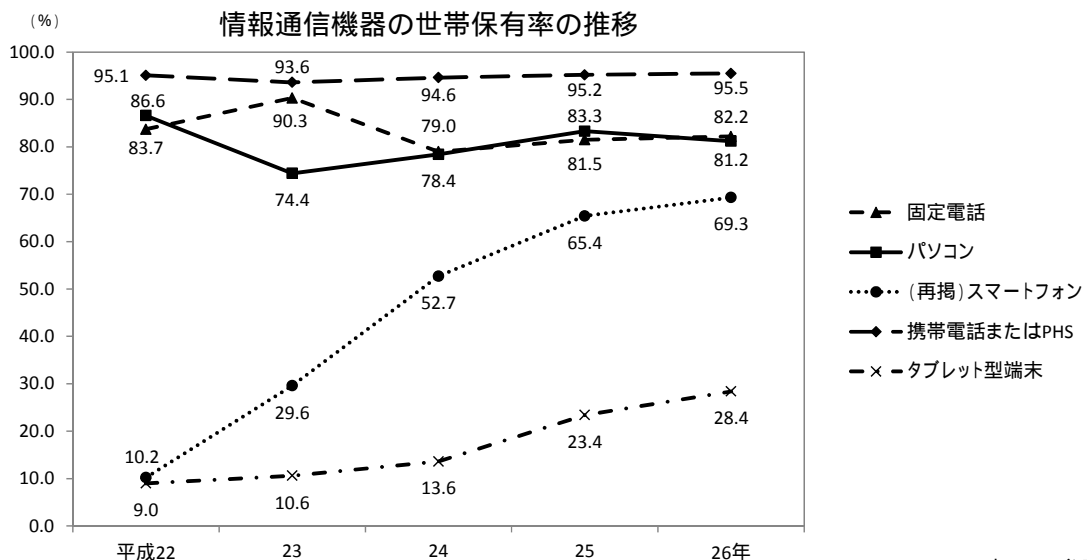
注:近鉄の乗車人員数調査は、21、23、25、26年は実施していない。

[表 9-3~5 参照]

情報通信機器

平成 26 年度末の加入電話数は 121 万 1,005 加入で前年度に比べ 9 万 3,362 加入(前年度比 7.2%)減少しており、携帯電話加入者数は、1,071 万 1,824 加入で、前年度に比べ 36 万 6,645 加入(同 3.5%)増加しています。

また、情報通信機器の種類ごとに世帯保有率の推移をみると、携帯電話または PHS(スマートフォンを含む)が 95.5%、固定電話が 82.2%、パソコンが 81.2%、スマートフォンが 69.3%、タブレット型端末が 28.4%となっており、平成 22 年末に比べスマートフォン及びタブレット型端末の保有率が高くなっています。



[表 9-27 参照]

9 - 1 道路及び橋りょうの現況

ア) 一部主要市道が含まれている。
イ) 橋長 2m 以上

(各年 4 月 1 日現在)

区 分	単位	平成 22 年	平成 23 年	平成 24 年	平成 25 年	平成 26 年					
						総 数	国 道	府 道	ア) うち 主要地方道	市町村道	
(道 路)											
総 延	長 km	20,355.3	20,452.1	20,500.2	20,436.9	20,523.7	857.6	1,927.2	1,095.1	17,738.8	
重 用 延	長 "	872.8	872.5	847.5	876.0	878.5	32.9	132.2	65.3	713.4	
未 供 用 延	長 "	181.9	185.0	188.3	181.4	179.1	31.6	10.5	1.3	136.9	
渡 船 場	箇 所	7	7	7	7	7	-	1	1	6	
	延 長 km	1.2	1.2	1.2	1.1	1.1	-	0.4	0.4	0.8	
実 延	長 "	19,299.2	19,393.4	19,463.2	19,378.3	19,464.9	792.9	1,784.2	1,028.2	16,887.9	
改 良 済 延	長 "	15,095.5	15,211.7	15,300.3	15,212.4	15,317.6	779.7	1,666.3	979.8	12,871.6	
	19.5m 以上	392.4	397.6	397.4	325.3	326.4	144.6	146.3	115.8	35.7	
	13.0m - 19.5m	943.3	948.6	947.6	859.8	869.6	303.5	390.2	232.6	176.0	
	5.5m - 13.0m	5,038.8	5,078.7	5,118.8	4,955.4	4,984.7	303.7	948.5	555.4	3,732.4	
	5.5m 未 満	8,720.9	8,786.8	8,836.5	9,071.8	9,136.8	27.9	181.4	76.3	8,927.6	
	未 改 良 延 長	4,203.8	4,181.6	4,162.9	4,165.9	4,147.2	13.2	117.8	48.2	4,016.2	
	5.5m 以上	55.2	55.4	55.0	55.0	55.1	1.3	2.5	1.3	51.3	
	3.5m - 5.5m	314.2	314.6	312.5	300.9	300.6	6.4	51.4	19.1	242.6	
	3.5m 未 満	3,834.4	3,811.8	3,795.4	3,810.0	3,791.6	5.5	63.9	27.9	3,722.2	
	うち自動車交通不能	1,353.7	1,341.6	1,345.2	1,426.1	1,409.7	0.7	15.4	6.7	1,393.5	
路 面 別	舗 装 道 延 長	18,470.5	18,582.2	18,657.5	18,585.4	18,678.6	793.0	1,774.6	1,022.0	16,111.2	
	セメント系	511.6	508.5	511.0	477.8	476.3	15.2	6.7	3.9	454.6	
	アスファルト系	13,782.9	13,869.5	13,929.6	14,011.1	14,090.4	777.8	1,762.7	1,018.1	11,549.9	
	簡易舗装	4,176.0	4,204.2	4,216.9	4,096.5	4,111.9	-	5.2	-	4,106.7	
未 舗 装 道 延 長	828.7	811.2	805.8	793.0	786.3	-	9.7	6.2	776.6		
種 類 別	道 路 延 長 km	18,852.1	18,948.7	19,008.4	18,902.0	18,989.5	626.9	1,563.9	954.0	16,798.7	
	イ) 橋りょう 箇 所 km	9,762	10,066	10,145	10,081	10,235	1,152	2,143	1,402	6,940	
	ト ン ネ ル 箇 所 km	422.8	423.2	429.0	444.5	445.3	146.0	216.8	71.2	82.5	
(別 掲)	歩 道 設 置 道 路 実 延 長 km	4,615.5	4,658.2	4,682.3	4,517.9	4,540.2	477.1	1,046.5	717.8	3,016.6	
	中 央 帯 設 置 道 路 実 延 長 km	817.9	823.3	825.1	829.4	836.8	345.5	355.3	219.7	136.0	
	立 体 横 断 施 設 箇 所	927	919	921	920	881	341	347	268	193	
	鉄 道 と の 交 差 箇 所	2,163	2,190	2,185	2,185	2,135	134	339	201	1,662	
	うち立体交差 箇 所	1,329	1,353	1,353	1,370	1,384	125	233	148	1,026	
道 路 面 積 (道 路 部) km ²	153.6	154.8	155.6	152.6	153.6	17.8	30.2	19.9	105.6		
路 線 数	80,954	81,852	82,580	83,607	84,273	43	265	92	83,965		
(橋 り ょ う)											
総 数	箇 所 延 長 m	2,882	2,951	3,027	3,125	3,159	780	853	558	1,526	
上 部 工 使 用 材 料 別	鋼 橋	箇 所 延 長 m	1,295	1,312	1,387	1,434	1,453	326	466	282	661
	R C 橋	箇 所 延 長 m	260,081	264,958	270,251	275,904	273,878	78,685	161,013	32,552	34,180
	P C 橋	箇 所 延 長 m	460	471	458	453	458	150	110	76	198
	石 橋	箇 所 延 長 m	36,839	37,034	30,575	38,938	39,198	29,101	4,506	3,215	5,591
	木 橋	箇 所 延 長 m	1,039	1,075	1,092	1,150	1,163	273	246	175	644
	鋼とRC又は、PCとの混合橋	箇 所 延 長 m	84,831	86,978	96,070	97,519	97,481	45,299	31,454	18,388	20,728
	その他の橋	箇 所 延 長 m	-	1	2	2	2	-	-	-	2
		箇 所 延 長 m	-	32	47	47	47	-	-	-	47
		箇 所 延 長 m	5	4	4	4	3	-	-	-	3
		箇 所 延 長 m	682	665	665	665	51	-	-	-	51
橋長階級別	箇 所 延 長 m	77	82	79	77	75	30	27	23	18	
200m 以上	箇 所 延 長 m	25,083	25,985	25,893	27,213	22,374	13,437	7,541	7,260	1,396	
100m 以上 200m 未 満	箇 所 延 長 m	6	6	5	5	5	1	4	2	-	
50m 以上 100m 未 満	箇 所 延 長 m	192	192	176	176	176	25	151	88	-	
30m 以上 50m 未 満	箇 所 延 長 m	384	391	432	456	456	246	183	90	27	
20m 以上 30m 未 満	箇 所 延 長 m	295,831	301,044	305,991	318,119	309,352	131,966	167,543	34,693	9,843	
15m 以上 20m 未 満	箇 所 延 長 m	262	267	279	295	300	129	106	81	65	
	箇 所 延 長 m	37,063	37,958	39,708	42,278	42,968	18,500	15,495	11,885	8,973	
	箇 所 延 長 m	379	391	402	413	416	107	145	98	164	
	箇 所 延 長 m	26,716	27,534	28,299	29,183	29,285	7,787	10,105	6,858	11,393	
	箇 所 延 長 m	563	578	584	601	610	113	156	114	341	
	箇 所 延 長 m	21,161	21,733	21,972	22,572	22,939	4,307	5,940	4,316	12,692	
	箇 所 延 長 m	738	754	758	772	780	112	170	116	498	
	箇 所 延 長 m	17,473	17,866	17,963	18,327	18,509	2,753	4,021	2,766	11,735	
	箇 所 延 長 m	556	570	572	587	597	73	93	59	431	
	箇 所 延 長 m	9,464	9,709	9,244	9,983	10,152	1,234	1,561	985	7,357	

9-2

市町村別道路の延長及び面積

1) 有料道路を含まない。
ア) 道路部面積である。

(各年4月1日現在)

市 町 村	総 数		国 道		主 要 地 方 道		一 般 府 道		市 町 村 道	
	延 長	ア) 面積	延 長	ア) 面積	延 長	ア) 面積	延 長	ア) 面積	延 長	ア) 面積
	km	km ²								
平成 2 2 年	19,155	144,901	549	10,776	1,007	19,317	667	7,464	16,932	107,344
2 3	19,110	145,249	546	10,810	1,014	19,558	663	7,424	16,887	107,457
2 4	19,195	146,482	570	11,510	1,012	19,582	659	7,396	16,951	108,000
2 5	19,156	145,184	625	13,211	919	16,817	657	7,390	16,955	107,765
平成 2 6 年	19,244	146,063	625	13,274	920	16,885	658	7,456	17,040	108,448
大 阪 市 地 域	3,724	34,896	110	3,392	115	2,796	68	1,216	3,431	27,492
三 島 地 域	2,560	17,969	31	722	146	2,457	99	1,131	2,285	13,659
豊 能 地 域	1,805	12,371	80	1,328	92	1,324	55	609	1,579	9,109
北 河 内 地 域	2,209	15,975	94	2,102	104	1,671	78	692	1,933	11,509
中 河 内 地 域	1,809	12,198	54	921	65	1,312	44	549	1,646	9,415
南 河 内 地 域	2,113	13,736	113	1,669	74	956	137	1,134	1,789	9,977
泉 北 地 域	2,895	23,649	68	1,258	174	4,040	98	1,296	2,556	17,055
泉 南 地 域	2,128	15,270	76	1,882	150	2,328	81	829	1,821	10,231
大 阪 市	3,724	34,896	110	3,392	115	2,796	68	1,216	3,431	27,492
堺 市	2,088	17,048	24	647	136	3,144	56	802	1,871	12,455
岸 和 田 市	634	4,284	15	348	43	647	24	288	552	3,001
豊 中 市	668	4,917	13	283	28	628	12	218	615	3,788
池 田 市	236	1,692	18	343	6	141	2	34	210	1,175
吹 田 市	554	4,505	9	284	19	409	24	387	503	3,426
泉 大 津 市	173	1,403	2	78	9	254	4	62	158	1,009
高 槻 市	973	5,957	13	251	47	648	30	258	883	4,800
貝 塚 市	317	2,393	9	213	24	446	8	109	276	1,625
守 口 市	214	1,674	9	234	5	115	11	82	190	1,243
枚 方 市	804	5,705	27	628	38	490	27	245	712	4,341
茨 木 市	738	5,357	6	144	60	987	32	375	640	3,851
八 尾 市	646	4,144	17	257	23	433	17	204	589	3,250
泉 佐 野 市	335	2,856	14	632	37	536	18	179	267	1,510
富 田 林 市	353	2,562	20	394	12	127	27	215	294	1,826
寝 屋 川 市	350	2,694	19	496	23	391	12	84	296	1,723
河 内 長 野 市	468	3,216	50	647	10	57	31	206	378	2,306
松 原 市	243	1,788	4	122	16	349	15	249	207	1,069
大 東 市	234	1,531	6	103	13	205	9	67	206	1,156
和 泉 市	459	3,640	39	460	20	329	27	295	373	2,556
箕 面 市	424	3,098	16	336	27	321	2	21	379	2,421
柏 原 市	224	1,281	14	172	3	38	10	74	196	997
羽 曳 野 市	330	1,983	12	171	11	155	13	77	293	1,581
門 真 市	189	1,669	8	213	11	320	8	80	162	1,056
摂 津 市	212	1,629	-	-	14	379	8	73	190	1,177
高 石 市	118	1,144	2	52	7	275	7	102	102	715
藤 井 寺 市	194	1,069	6	140	6	77	11	74	171	779
東 大 阪 市	940	6,772	23	491	39	841	16	272	861	5,168
泉 南 市	249	1,902	4	163	29	476	10	76	206	1,187
四 條 畷 市	192	1,158	11	197	3	53	5	53	172	854
交 野 市	225	1,544	13	231	10	98	7	80	196	1,135
大 阪 狭 山 市	179	1,218	4	50	5	59	7	78	162	1,031
阪 南 市	232	1,561	15	275	4	43	8	85	205	1,158
島 本 町	82	522	2	43	5	35	5	39	69	405
豊 能 町	176	1,070	9	97	11	86	9	72	148	814
能 勢 町	302	1,593	25	269	19	148	31	264	227	912
忠 岡 町	57	414	1	21	1	39	4	35	51	320
熊 取 町	159	1,052	7	91	4	51	1	14	146	896
田 尻 町	38	269	-	6	3	67	2	14	33	182
岬 町	163	953	11	155	6	63	9	63	137	671
太 子 町	87	543	5	41	6	68	2	23	74	412
河 南 町	177	892	3	42	7	58	13	88	153	704
千 早 赤 阪 村	81	464	7	62	1	7	17	126	56	269

資料 大阪府都市整備部交通道路室道路環境課「平成26年度道路施設現況調査資料」

9-3 JR 各 駅 別 乗 車 人 員

1) 各年度中の1日平均である。

線・駅名	平成25年度		平成26年度		線・駅名	平成25年度		平成26年度	
	総数	うち定期	総数	うち定期		総数	うち定期	総数	うち定期
東海道本線	698,228	402,841	692,229	399,552	関西本線	254,510	158,793	254,803	157,670
島本	6,139	4,392	6,344	4,568	河内堅上	455	344	439	326
高槻	63,829	44,969	62,875	44,342	高井田	4,669	3,564	4,645	3,532
津富田	20,599	13,368	20,348	13,354	柏原	11,163	8,162	10,946	8,044
茨木	45,194	31,508	44,432	31,191	志紀	10,934	7,960	10,666	7,789
千里	19,071	12,673	19,214	12,841	八尾	13,195	9,805	12,885	9,578
岸辺	15,402	10,784	15,274	10,681	久宝寺	15,974	11,100	16,087	11,318
吹田	21,702	13,892	21,809	14,128	加美	9,199	6,629	8,816	6,353
東淀川	8,121	5,035	8,026	4,966	平野	11,824	7,797	11,606	7,686
新大阪	51,720	28,202	53,150	28,241	東部市場前	7,231	5,082	7,354	5,181
大塚	429,519	226,571	423,758	223,741	天王寺	139,138	80,601	141,463	80,709
本線	16,932	11,447	16,999	11,499	今宮	4,394	2,778	4,364	2,774
大阪環状線	538,071	332,083	537,066	329,095	JR難波	26,334	14,971	25,532	14,380
寺田町	16,512	10,521	16,362	10,506	阪和線	207,430	151,638	205,211	149,750
桃谷	17,797	11,579	17,312	11,206	美章園	5,145	3,668	5,227	3,725
鶴橋	96,317	60,691	95,698	60,078	南田辺	4,561	3,035	4,425	2,920
玉造	16,203	11,098	16,101	11,002	鶴ヶ丘	5,079	3,271	5,093	3,295
森ノ宮	23,695	14,456	23,742	14,242	長居	5,448	3,480	5,382	3,425
大阪城公園	11,210	4,754	11,587	4,766	我孫子町	6,755	4,731	6,511	4,587
京橋	130,931	81,820	129,700	80,779	杉本町	9,195	7,169	8,968	7,015
桜ノ宮	16,782	10,683	16,767	10,762	浅香	2,369	1,633	2,320	1,592
天満	23,826	11,331	24,106	11,355	堺市	11,978	8,065	11,945	8,112
福島	25,045	14,334	25,623	14,517	三国ヶ丘	22,870	16,035	23,008	16,119
野田	11,790	7,460	11,633	7,350	百舌鳥	4,031	2,827	3,978	2,786
西九条	25,486	15,386	26,355	15,389	上野芝	8,835	6,541	8,632	6,369
弁天町	32,284	20,462	31,692	20,092	津久野	8,623	6,379	8,497	6,257
大正	22,297	13,433	22,891	13,429	鳳	17,290	12,271	17,459	12,406
芦原橋	5,455	3,896	5,354	3,826	富木	4,009	2,985	3,941	2,945
新今宮	62,441	40,179	62,143	39,796	北信太	6,273	4,684	6,137	4,552
桜島線	43,505	21,555	48,300	21,904	信太山	3,982	2,777	3,895	2,693
安治川口	12,598	10,579	12,136	10,154	和泉府中	16,990	12,675	16,982	12,575
ユニバーサルシティ	21,959	4,682	26,105	4,744	久米田	7,095	5,415	6,899	5,236
桜島	8,948	6,294	10,059	7,006	下松	3,745	2,871	3,702	2,811
学研都市線	167,132	123,237	163,247	120,083	東岸和田	11,067	8,621	10,863	8,453
長尾	12,509	9,977	11,920	9,474	東貝塚	2,309	1,805	2,307	1,814
藤阪	3,291	2,510	3,231	2,481	和泉橋本	3,326	2,668	3,292	2,632
津田	5,915	4,556	5,411	4,123	東佐野	1,368	981	1,348	984
河内磐船	11,110	8,620	10,952	8,509	熊取	11,277	8,867	10,931	8,556
星田	8,415	6,155	8,253	6,054	日根野	8,138	6,144	8,093	6,077
東寝屋川	4,764	3,375	4,552	3,221	長滝	905	737	891	716
忍ヶ丘	8,411	6,307	8,324	6,244	新家	2,733	2,179	2,636	2,097
四条畷	19,134	14,715	18,722	14,404	和泉砂川	4,557	3,481	4,406	3,381
野崎	12,194	9,200	11,747	8,781	和泉鳥取	2,334	1,936	2,263	1,870
住道	32,620	23,213	31,703	22,467	山中溪	189	114	181	107
鴻池新田	13,516	9,586	13,374	9,494	(羽衣支線)				
徳庵	10,049	7,460	10,113	7,533	東羽衣	4,954	3,593	4,999	3,643
放出	16,095	11,294	15,811	11,036	関西空港線	11,728	4,547	12,687	4,676
鳴野	9,109	6,269	9,134	6,262	りんくうタウン	2,663	1,465	2,753	1,479
東西線	117,054	80,893	116,107	80,327	関西空港	9,065	3,082	9,934	3,197
大阪城北詰	4,114	2,567	4,146	2,533	おおさか東線	19,046	12,587	19,251	12,780
大阪天満宮	23,540	15,973	23,552	15,918	高井田中央	4,494	3,045	4,623	3,162
北新地	49,047	34,135	48,049	33,461	JR河内永和	5,933	3,865	5,873	3,802
新福島	8,966	6,017	9,014	5,982	JR俊徳道	3,674	2,389	3,756	2,460
海老江	11,073	7,688	10,930	7,681	JR長瀬	2,948	1,944	2,987	1,991
御幣島	12,182	8,703	12,144	8,767	新加美	1,997	1,344	2,012	1,365
加島	8,132	5,810	8,272	5,985					

9-4 私鉄各駅別乗降人員

- 1) 阪急電鉄、京阪電気鉄道は交通量調査による。
- 2) 私鉄により交通量調査は毎年実施していないため直近の調査を用いた。
- 3) 「{ }」印は乗換駅を表わす。

線・駅名	乗車人員		降車人員		線・駅名	乗車人員		降車人員	
	総数	うち定期	総数	うち定期		総数	うち定期	総数	うち定期
(阪急電鉄総数)	人					人			
平成 22 年	1,038,721	424,363	1,061,689	420,131	蛸池	19,356	7,955	19,696	8,102
23	1,055,800	526,091	1,073,691	523,550	{ 石橋	22,599	12,024	22,532	11,856
24	1,054,822	530,353	1,074,652	528,472	箕面線經由	16,250	8,365	15,937	8,059
25	1,050,462	519,503	1,072,955	518,785	池田	25,624	12,726	25,576	12,589
平成 26 年	1,068,389	538,814	1,090,042	536,864	阪急箕面線	35,552	17,718	35,552	17,718
阪急京都本線	399,427	197,820	397,003	198,351	{ 石橋	1,378	609	1,171	453
梅田	72,905	28,825	68,923	28,887	宝塚線經由	15,937	8,059	16,250	8,365
{ 十三	13,220	6,383	14,237	6,917	桜井	5,566	3,019	5,485	2,952
神戸宝塚線經由	54,885	29,946	53,661	28,916	枚落	4,203	2,253	4,102	2,179
南方面	20,270	8,976	21,559	9,616	箕面	8,468	3,778	8,544	3,769
崇禅寺	2,871	1,317	2,850	1,318	(京阪電気鉄道総数)				
{ 淡里線經由	10,417	4,964	10,699	4,862	平成 22 年	531,901	244,941	533,477	245,748
上新庄	66,913	31,026	57,699	34,083	23	522,871	236,050	522,534	235,956
相川	24,079	12,944	26,153	12,617	24	515,763	233,704	515,631	233,561
正雀	8,656	5,355	9,174	5,319	25	506,550	231,701	506,566	231,601
撰津市	9,013	5,642	9,841	5,591	平成 26 年	514,356	234,450	514,126	234,316
南茨木市	5,657	2,984	6,112	2,956	京阪中之島線	14,448	4,268	16,886	5,657
茨木市	19,810	10,130	21,096	9,880	中之島	5,832	1,354	6,254	1,564
総持寺	30,624	16,449	32,303	15,628	渡辺橋	4,630	1,647	5,248	2,047
富田	8,863	4,930	9,171	4,630	大江橋	2,783	922	3,780	1,467
高槻市	9,947	5,694	10,357	5,533	なにわ橋	1,203	345	1,604	579
上牧	30,720	16,301	32,138	15,871	京阪本線	476,129	218,136	473,795	216,900
水無瀬	5,383	3,129	5,478	2,996	淀屋橋	56,918	21,379	50,845	20,055
	5,194	2,825	5,552	2,731	北浜	16,290	6,698	18,145	7,804
阪急千里線	148,258	82,668	170,153	77,053	天満橋	27,817	10,852	28,761	11,515
天神橋筋六丁目	8,592	3,379	8,570	3,366	京橋	87,533	46,910	89,759	47,434
柴島	1,856	1,020	2,605	1,007	野江	6,022	3,109	5,837	3,010
{ 淡路	4,987	3,044	6,626	2,585	関目	7,259	3,555	7,358	3,508
京都線經由	57,699	34,083	66,913	31,026	森小路	5,206	2,661	5,186	2,574
下新庄	4,332	2,432	4,786	2,304	千林	4,317	1,928	4,413	1,932
吹田	8,258	3,839	9,241	3,665	滝井	3,609	1,559	3,508	1,500
豊津	6,391	3,190	7,105	2,867	土居	2,820	1,297	3,063	1,373
関大前	15,682	11,350	17,824	11,020	守口市	18,797	7,697	17,981	7,186
千里山	6,996	3,447	8,021	3,150	西三荘	10,366	4,416	11,096	4,838
南千里	10,439	4,718	11,827	4,443	門真市	15,375	6,890	15,754	6,965
山田	10,039	4,987	11,773	4,765	古川橋	11,208	4,866	11,123	4,801
北千里	12,987	7,179	14,862	6,855	大和田	11,139	5,454	11,037	5,368
阪急神戸本線	161,663	80,712	163,174	82,893	萱島	13,417	6,572	12,965	6,298
梅田	95,195	46,107	95,909	47,964	寝屋川市	33,423	17,402	33,154	17,131
中津	1,829	997	2,617	1,444	香里園	29,629	13,468	29,647	13,139
{ 十三	11,217	5,432	10,625	5,083	光善寺	10,840	5,006	10,161	4,698
京都宝塚線經由	43,808	23,097	44,442	23,325	枚方公園	9,383	4,133	9,076	3,917
神崎川	9,614	5,079	9,581	5,077	枚方市	45,434	20,286	45,929	20,250
阪急宝塚本線	323,489	159,896	324,160	160,849	御殿山	6,987	3,478	6,840	3,417
梅田	100,552	48,367	99,999	49,433	牧野	11,854	5,612	11,557	5,384
中津	2,856	1,504	3,622	1,946	樟葉	30,486	12,908	30,600	12,803
{ 十三	11,872	5,929	11,745	5,834	京阪交野線	23,779	12,046	23,445	11,759
京都・神戸線經由	34,576	18,395	35,166	19,197	宮之阪	2,754	1,324	2,715	1,302
三国	13,139	6,860	13,203	6,849	星ヶ丘	2,607	1,205	2,553	1,174
庄内	15,928	7,893	16,011	7,889	村野	2,839	1,571	2,719	1,501
服部	13,110	6,472	12,799	6,124	郡津	3,339	1,576	3,209	1,518
曾根	12,520	6,113	12,577	6,076	交野市	5,272	2,383	5,226	2,296
岡町	9,120	4,408	9,144	4,378	河内森	5,471	3,427	5,504	3,438
豊中	25,987	12,885	26,153	12,517	私市	1,497	560	1,519	530

9-4

私 鉄 各 駅 別

- 1) 南海電気鉄道、阪神電気鉄道は各年中の1日平均。近畿日本鉄道は交通量調査による。
- 2) 私鉄により交通量調査は毎年実施していないため直近の調査を用いた。
- 3) 「{ }」印は乗換駅を表わす。

線・駅名	乗車人員		降車人員		線・駅名	乗車人員		降車人員	
	総数	うち定期	総数	うち定期		総数	うち定期	総数	うち定期
(近畿日本鉄道総数)	人				近 鉄 奈 良 線	73,373	42,183	73,058	41,799
平成 1 5 年	700,411	448,856	704,694	454,750	河 内 永 和	5,264	2,760	5,403	2,836
1 7	688,921	441,906	693,225	447,149	河 内 小 阪	13,742	8,535	13,615	8,592
2 0	661,913	418,861	663,086	422,301	八 戸 ノ 里	12,388	7,455	12,320	7,413
2 2	625,739	378,359	626,684	381,196	若 江 岩 田	7,499	4,253	7,585	4,181
平成 2 4 年	608,241	356,854	609,284	359,679	河 内 花 園	5,750	3,219	5,803	3,294
近 鉄 南 大 阪 線	170,054	100,784	169,957	101,069	東 花 園	8,412	4,844	8,176	4,681
大阪阿部野橋	79,345	47,083	79,730	47,719	瓢 箆 山	11,540	6,225	11,185	6,034
河 堀 口	1,396	805	1,501	878	枚 岡	2,515	1,367	2,556	1,303
北 田 辺	2,549	1,283	2,613	1,265	額 田	1,779	998	1,833	950
今 川	2,021	1,029	2,089	1,040	石 切	4,484	2,527	4,582	2,515
針 中 野	4,617	2,511	4,756	2,517	近 鉄 道 明 寺 線	3,270	2,247	3,491	2,352
矢 田	4,385	2,561	4,370	2,549	柏 原 南 口	297	167	267	174
河 内 天 美	8,004	5,003	8,077	5,007	柏 原	2,973	2,080	3,224	2,178
布 忍	2,533	1,434	2,468	1,413	近 鉄 信 貴 線	1,917	1,072	1,847	1,035
高 見 ノ 里	3,217	2,013	3,223	2,031	服 部 川	1,157	672	1,068	637
河 内 松 原	14,576	8,659	14,610	8,714	信 貴 山 口	760	400	779	398
恵 我 ノ 荘	5,404	3,267	5,214	3,195	近 鉄 西 信 貴 鋼 索 線	21	-	26	1
高 鷲	3,130	1,918	3,076	1,902	高 安 山	21	-	26	1
藤 井 寺	18,530	10,551	18,387	10,462	近 鉄 け い は ん な 線	24,499	12,618	24,662	13,001
土 師 ノ 里	3,488	2,014	3,374	1,962	長 田	2,120	1,328	1,982	1,131
道 明 寺	3,511	2,145	3,336	2,010	荒 本	6,656	3,281	6,949	3,542
古 市	10,204	6,493	9,985	6,352	吉 田	7,036	3,431	7,216	3,616
駒 ケ 谷	789	527	828	563	新 石 切	8,687	4,578	8,515	4,712
上 ノ 太 子	2,355	1,488	2,320	1,490	(阪神電気鉄道総数)				
近 鉄 長 野 線	29,886	18,930	29,703	18,588	平成 2 2 年	177,888	93,616	178,934	94,760
喜 志	9,070	5,941	9,058	5,845	2 3	179,034	94,987	180,094	96,148
富 田 林	7,195	4,238	7,264	4,275	2 4	185,623	95,502	185,414	96,100
富 田 林 西	3,055	2,191	2,951	2,120	2 5	190,030	97,486	190,750	98,578
川 西	1,848	1,090	1,783	1,038	平成 2 6 年	192,798	100,681	192,686	101,022
滝 谷 不 動	1,712	1,081	1,606	1,005	阪 神 本 線	122,687	64,662	122,089	64,885
汐 ノ 宮	1,245	673	1,189	671	梅 田	83,410	43,973	81,345	43,411
河 内 長 野	5,761	3,716	5,852	3,634	福 島	4,810	2,303	5,747	2,846
近 鉄 難 波 線	89,985	47,664	89,793	50,216	野 田	15,985	8,177	16,775	8,543
大 阪 難 波	67,658	35,534	66,200	36,808	淀 川	2,586	1,333	2,591	1,330
近 鉄 日 本 橋	22,327	12,130	23,593	13,408	姫 島	6,308	3,488	6,176	3,386
近 鉄 大 阪 線	215,236	131,356	216,747	131,618	千 船	9,588	5,388	9,455	5,369
大 阪 上 本 町	38,710	21,052	37,520	21,190	阪 神 な ん ば 線	70,111	36,019	70,597	36,137
鶴 橋	75,380	48,653	78,200	49,378	大 阪 難 波	27,482	13,696	27,019	12,960
今 里	4,937	2,675	5,110	2,687	桜 川	2,163	1,099	2,197	1,158
布 施	18,898	10,371	19,174	10,316	ド ー ム 前	3,632	1,835	3,805	2,056
俊 徳 道	3,186	1,803	3,118	1,742	九 条	5,266	2,674	5,734	2,934
長 瀬	15,283	11,358	15,193	11,410	西 九 条	14,304	7,312	14,775	7,715
弥 刀	5,249	2,989	5,118	2,918	千 鳥 橋	3,936	1,983	3,899	1,989
久 宝 寺 口	2,671	1,594	2,721	1,628	伝 法	3,804	2,212	3,643	2,066
近 鉄 八 尾	17,089	9,351	17,264	9,386	出 来 島	4,541	2,636	4,564	2,671
河 内 山 本	9,899	5,948	9,858	5,795		4,983	2,572	4,961	2,588
高 安	5,741	3,720	5,495	3,523					
恩 智	2,333	1,367	2,388	1,310					
法 善 寺	1,921	1,188	1,874	1,157					
堅 下 堂	1,962	1,237	1,892	1,205					
安 堂	1,219	718	1,075	681					
河 内 国 分	7,719	4,953	7,582	4,748					
大 阪 教 育 大 前	3,039	2,379	3,165	2,544					

乗 降 人 員 (続)

線・駅名	乗車人員		降車人員		線・駅名	乗車人員		降車人員	
	総数	うち定期	総数	うち定期		総数	うち定期	総数	うち定期
(南海電気鉄道総数)	人					人			
平成22年	618,613	380,566	618,670	380,566	南海高野線	212,649	137,498	215,033	137,498
23	611,338	376,209	611,397	376,209	汐見橋	287	118	239	118
24	617,834	375,489	617,795	375,489	芦原町	82	42	92	42
25	629,104	381,584	629,153	381,584	木津川	47	20	51	20
平成26年	625,115	377,269	625,085	377,269	津守	297	196	321	196
南海本線	379,509	226,126	377,095	226,126	西天下茶屋	129	57	154	57
{ 他会社線	11,832	11,510	12,109	11,510	{ 岸里玉出線	643	317	711	317
{ 難波線	112,327	57,422	107,777	57,422	{ 南海線	-	-	-	-
{ 今宮戎線	617	207	719	207	{ 他会社線	2	2	2	2
{ 他会社線	16,554	15,844	16,824	15,844	{ 帝塚山線	3,646	2,529	3,982	2,529
{ 新今宮線	25,959	11,190	27,396	11,190	{ 他会社線	11	11	11	11
{ 萩ノ茶屋線	610	177	944	177	{ 住吉東	3,228	1,873	3,224	1,873
{ 他会社線	4,177	4,157	4,158	4,157	{ 沢ノ町	4,027	2,480	4,128	2,480
{ 天下茶屋	28,718	16,794	28,236	16,794	{ 我孫子前	4,109	2,644	4,078	2,644
{ 岸里玉出	2,176	873	2,805	873	{ 浅香山	4,163	2,812	4,199	2,812
{ 高野線	-	-	-	-	{ 堺東	29,118	16,858	30,678	16,858
{ 粉浜線	2,063	1,048	2,186	1,048	{ 他会社線	7,175	6,606	7,118	6,606
{ 他会社線	48	48	48	48	{ 三国ヶ丘	12,508	6,326	12,246	6,326
{ 住吉大社	4,101	1,971	4,278	1,971	{ 百舌鳥八幡	2,159	1,244	2,119	1,244
{ 住ノ江	5,963	3,257	5,684	3,257	{ 他会社線	37,638	25,736	36,742	25,736
{ 七道線	3,668	2,255	3,620	2,255	{ 中百舌鳥	10,175	5,344	9,981	5,344
{ 他会社線	-	-	-	-	{ 白鷺	4,834	2,991	5,013	2,991
{ 堺湊	17,401	9,675	17,209	9,675	{ 初芝	8,188	5,071	8,817	5,071
{ 津川	3,151	2,015	3,214	2,015	{ 萩原天神	3,640	2,497	3,507	2,497
{ 諏訪ノ森	6,587	4,433	6,956	4,433	{ 北野田	17,288	11,421	17,254	11,421
{ 他会社線	49	49	49	49	{ 狭山市	2,868	1,971	2,937	1,971
{ 浜寺公園	2,051	1,212	2,073	1,212	{ 大阪狭山市	4,601	2,844	4,416	2,844
{ 他会社線	1,466	1,455	1,455	1,455	{ 金剛	17,198	11,628	17,707	11,628
{ 高師浜	8,754	5,185	8,623	5,185	{ 滝谷	2,729	1,875	2,686	1,875
{ 高松石	1,505	1,030	1,528	1,030	{ 千代田	7,266	4,694	7,603	4,694
{ 北助松	4,794	2,865	4,669	2,865	{ 他会社線	2,121	2,107	2,118	2,107
{ 泉大津	6,208	4,546	6,105	4,546	{ 河内長野	11,736	7,359	12,520	7,359
{ 忠岡	1,881	1,191	1,883	1,191	{ 三日市町	8,178	5,872	7,836	5,872
{ 春木	13,448	8,389	12,750	8,389	{ 美加の台	2,211	1,751	2,200	1,751
{ 和泉大宮	4,604	3,132	4,805	3,132	{ 千早口	143	86	162	86
{ 岸和田	7,558	4,730	7,041	4,730	{ 天見	205	116	181	116
{ 他会社線	2,224	1,382	2,440	1,382	南海高師浜線	3,224	2,143	3,224	2,143
{ 貝塚	12,274	6,896	11,364	6,896	{ 南海線	1,528	1,030	1,505	1,030
{ 二色ノ浜	2,371	1,669	2,349	1,669	{ 他会社線	32	32	32	32
{ 鶴原里	836	828	854	828	{ 羽衣	66	9	60	9
{ 井原里	9,062	5,845	9,276	5,845	{ 伽羅橋	786	558	807	558
{ 泉佐野	2,298	1,519	2,077	1,519	{ 高師浜	810	513	819	513
{ 空港線	1,613	1,041	1,562	1,041	南海多奈川線	1,989	1,301	1,989	1,301
{ 吉見ノ里	1,515	936	1,496	936	{ 南海線	1,089	640	840	640
{ 岡田浦	9,917	6,440	10,289	6,440	{ みさき公園	29	10	23	10
{ 樽井崎	10,927	3,646	11,456	3,646	{ 深日町	253	194	313	194
{ 尾崎	2,892	1,889	3,051	1,889	{ 深日港	302	202	429	202
{ 鳥取ノ荘	1,786	1,215	1,736	1,215	{ 多奈川	316	254	384	254
{ 箱作	1,248	843	1,206	843	南海空港線	27,744	10,201	27,744	10,201
{ 淡さき公園	3,796	2,646	3,749	2,646	{ 南海線	11,456	3,646	10,927	3,646
{ 多奈川線	5,576	3,720	5,745	3,720	{ 泉佐野	1,004	497	1,093	497
{ 孝子	1,928	1,460	1,894	1,460	{ 他会社線	45	45	47	45
	2,586	1,926	2,530	1,926	{ りんくうタウン	4,496	2,200	4,261	2,200
	1,023	601	1,052	601	{ 他会社線	-	-	-	-
	2,751	1,867	2,656	1,867	{ 関西空港	10,741	3,812	11,415	3,812
	840	640	1,089	640					
	62	33	86	33					

資料 南海電気鉄道株式会社

9-4 私鉄各駅別乗降人員(続)

1) 水間鉄道、泉北高速鉄道、大阪モノレールは各年中の1日平均。能勢電鉄、北大阪急行電鉄、阪堺電気軌道は交通量調査による。
 2) 私鉄により交通量調査は毎年実施していないため直近の調査を用いた。
 3) 「{ }」印は乗換駅を表わす。
 ア) 南海高野線への連絡旅客を含む。

線・駅名	乗車人員		降車人員		線・駅名	乗車人員		降車人員	
	総数	うち定期	総数	うち定期		総数	うち定期	総数	うち定期
人					人				
水間鉄道					(大阪モノレール総数)				
平成22年	4,818	3,381	4,818	3,381	平成22年	100,031	34,909	100,031	34,909
23	4,658	3,281	4,657	3,281	23	99,538	35,136	99,534	35,136
24	4,532	3,176	4,533	3,176	24	102,334	36,169	102,334	36,169
25	5,102	3,102	5,101	3,102	25	104,392	36,956	104,393	36,957
平成26年	5,204	3,182	5,203	3,182	平成26年	108,013	39,789	108,013	39,789
{ 他会社線	864	835	841	835	大阪モノレール本線	98,547	35,859	98,577	35,859
貝塚	1,442	623	1,523	623	大阪空港	6,719	483	6,786	483
貝塚市役所前	104	32	154	32	蛍池	11,641	3,694	11,670	3,694
近義の里	129	53	115	53	柴原	4,515	1,621	4,629	1,621
石才	252	113	228	113	少路	5,363	2,340	5,276	2,340
清児	750	516	712	516	千里中央	17,933	6,625	18,199	6,625
名越	220	108	207	108	山田	7,397	2,769	7,243	2,769
森	372	246	358	246	万博記念公園	3,651	699	3,446	699
三ツ松	232	145	219	145	宇野	3,437	1,521	3,276	1,521
三ヶ山	128	58	116	58	南茨木	12,966	5,772	12,865	5,772
水間観音	711	453	730	453	沢良宜	1,614	722	1,547	722
能勢電鉄					撰津	2,429	1,113	2,503	1,113
平成22年	4,593	2,418	4,465	2,310	南撰津	4,129	1,804	4,106	1,804
23	4,382	2,362	4,317	2,266	大日	6,431	1,994	6,493	1,994
24	4,056	2,261	4,058	2,182	門真市	10,322	4,702	10,539	4,702
25	3,990	2,099	3,926	2,007	大阪モノレール彩都線	9,466	3,930	9,436	3,930
平成26年	3,747	2,157	3,715	2,113	公園東口	944	129	713	129
妙見口	534	265	430	175	阪大病院前	3,391	1,291	3,537	1,291
ときわ台	1,302	764	1,174	705	豊川	1,449	581	1,397	581
光風台	1,911	1,128	2,111	1,233	彩都西	3,682	1,929	3,789	1,929
北大阪急行電鉄					(阪堺電気軌道総数)				
平成22年	78,935	37,056	75,620	31,794	平成17年	20,616	7,289	20,616	7,289
23	80,418	37,231	77,026	30,762	21	19,271	7,504	19,271	7,504
24	81,033	38,179	76,976	30,567	22	19,060	7,568	19,060	7,568
25	83,348	38,485	80,058	30,540	23	19,730	7,489	19,730	7,489
平成26年	82,359	39,223	79,109	30,406	平成25年	20,403	7,448	20,403	7,448
千里中央	45,727	20,700	44,260	16,092	阪堺線	8,407	2,263	8,573	2,319
桃山台	20,017	9,843	18,890	7,465	恵美須町	523	99	465	102
緑地公園	16,615	8,680	15,959	6,849	南霞町	577	155	625	169
泉北高速鉄道					住吉	482	137	596	176
平成22年	136,452	87,419	136,454	87,419	我孫子道前	1,471	461	1,517	471
23	135,450	86,504	135,450	86,504	浜寺駅	539	137	485	100
24	135,059	86,098	135,060	86,098	その他の	4,815	1,274	4,885	1,301
25	137,026	88,002	137,026	88,002	阪堺上町線	11,996	5,185	11,830	5,129
平成26年	134,931	87,007	134,929	87,007	天王寺駅前	5,766	2,347	5,214	2,107
ア) 中百舌鳥	59,502	39,618	58,923	39,618	住吉公園	444	122	299	95
深井	12,335	7,420	12,383	7,420	その他の	5,786	2,716	6,317	2,927
泉ヶ丘	21,200	13,074	21,277	13,074					
榎・美木多	10,534	6,344	10,535	6,344					
光明池	15,554	9,512	15,719	9,512					
和泉中央	15,806	11,039	16,092	11,039					

資料 水間鉄道株式会社、能勢電鉄株式会社、北大阪急行電鉄株式会社、泉北高速鉄道株式会社、大阪高速鉄道株式会社、阪堺電気軌道株式会社

9 - 5

大阪市営地下鉄・ニュートラム駅別乗降人員

1) 交通調査による 1 日の乗降人員である。

線・駅名	乗車人員		降車人員		線・駅名	乗車人員		降車人員			
	総数	うち定期	総数	うち定期		総数	うち定期	総数	うち定期		
平成 2 2 年					谷 森 緑 深 高 長 近	人					
2 3						目	谷町線谷町四丁目目で集計				
2 4						宮	14,533	4,101	14,199	4,137	
2 5						橋	9,879	2,843	9,553	2,764	
平成 2 6 年					田	10,485	3,206	10,249	3,142		
					線	7,546	2,659	7,286	2,593		
					鉄	9,727	3,066	9,517	2,927		
					千	30,828	14,701	29,257	14,132		
					野	線					
					日	13,142	3,372	12,413	3,333		
					前	4,753	1,053	4,707	1,054		
					阪	中央線阿波座で集計					
					線	12,062	3,042	12,154	3,178		
					神	6,793	1,808	6,574	1,823		
					川	御堂筋線難波で集計					
					座	33,334	8,923	33,362	9,159		
					堀	谷町線谷町九丁目目で集計					
					川	14,120	3,935	12,780	3,724		
					波	10,663	2,789	10,112	2,779		
					難	6,186	1,667	5,943	1,599		
					日	3,934	1,170	3,806	1,129		
					谷	6,367	2,059	6,322	2,047		
					町	5,721	1,799	5,508	1,733		
					九	線					
					丁	谷町線天神橋筋六丁目目で集計					
					橋	58,832	23,840	53,109	21,072		
					目	7,097	1,585	8,099	1,808		
					橋	谷町線南森町で集計					
					里	30,258	7,948	31,985	8,424		
					江	中央線堺筋本町で集計					
					路	21,191	5,132	23,467	5,738		
					異	千日前線日本橋で集計					
					異	9,325	1,811	9,619	1,964		
					堺	御堂筋線動物園前で集計					
					筋	36,915	11,038	31,419	10,173		
					急	線					
					六	5,893	1,601	4,992	1,361		
					丁	5,369	964	6,350	1,289		
					目	千日前線西長堀で集計					
					橋	5,897	1,704	6,327	1,890		
					本	御堂筋線心齋橋で集計					
					町	堺筋線長堀橋で集計					
					橋	4,672	1,141	4,554	1,178		
					目	谷町線谷町六丁目目で集計					
					橋	6,927	1,592	6,736	1,601		
					橋	中央線森ノ宮で集計					
					筋	6,179	1,099	6,596	1,329		
					六	16,174	4,656	16,194	4,632		
					丁	8,123	2,204	7,857	2,153		
					目	10,588	3,437	10,618	3,436		
					橋	8,391	2,559	8,061	2,452		
					見	5,062	1,391	4,831	1,330		
					緑	5,270	1,632	5,224	1,608		
					地	線					
					線	野					
					正	3,249	1,005	3,150	948		
					崎	4,283	1,626	4,171	1,621		
					堀	4,484	1,338	4,303	1,278		
					橋	谷町線太子橋今市で集計					
					橋	2,447	760	2,314	702		
					橋	3,468	914	3,437	910		
					筋	2,896	762	2,871	753		
					目	長堀鶴見緑地線蒲生四丁目目で集計					
					目	4,360	1,417	4,273	1,386		
					造	中央線緑橋で集計					
					宮	千日前線今里で集計					
					宮	6,179	1,099	6,596	1,329		
					橋	16,174	4,656	16,194	4,632		
					目	8,123	2,204	7,857	2,153		
					見	10,588	3,437	10,618	3,436		
					堤	8,391	2,559	8,061	2,452		
					地	5,062	1,391	4,831	1,330		
					南	5,270	1,632	5,224	1,608		
					今	線					
					野	目					
					目	里					
					里	市					
					市	水					
					水	市					
					市	市					
					市	市					
					野	目					
					野	野					
					橋	橋					
					今	今					
					二	二					
					ユ	ユ					
					ー	ー					
					ト	ト					
					ラ	ラ					
					ム	ム					
					南	南					
					港	港					
					ポ	ポ					
					ー	ー					
					タ	タ					
					ウ	ウ					
					ン	ン					
					エ	エ					
					ア	ア					
					前	前					
					頭	頭					
					西	西					
					東	東					
					ル	ル					
					東	東					
					口	口					
					江	江					
					公	公					
					園	園					

9 - 6 J R 各 駅 別 発 送 貨 物 取 扱 数

1) 車扱は貨車その他を含む。

線・駅名	平成25年度				平成26年度			
	総数	コンテナ		車扱	総数	コンテナ		車扱
	トン数	個数	トン数	トン数	トン数	個数	トン数	トン数
	千t	個	千t					
総数	1,447	326,059	1,430	17	1,429	322,420	1,410	19
東海道本線	739	171,076	739	-	742	172,031	742	-
大阪貨物ターミナル	482	110,189	482	-	464	106,639	464	-
吹田貨物ターミナル	257	60,887	257	-	278	65,392	278	-
桜島線	255	56,875	238	17	256	56,441	237	19
安治川口	255	56,875	238	17	256	56,441	237	19
関西本線	453	98,108	453	0	431	93,948	431	-
百済	453	98,108	453	0	431	93,948	431	-

資料 日本貨物鉄道株式会社

9 - 7 大阪市営地下鉄・バスの車両数、乗車人員等

1) 地下鉄についてはニュートラムを含む。
 ア) 各年度末現在である。
 イ) 乗車料収入は税抜である。

年次	地下鉄						バス			
	ア) 車両数	ア) 営業キロ数	乗車人員		乗車料収入	走行1キロ当たり		車両数	乗車人員	乗車料収入
			総数	うち定期		乗車人員	乗車料収入			
	両	km	千人		千円	人	円	両	千人	千円
平成22年	1,350	137.8	837,039	302,612	144,445,726	7.0	1,203.9	719	81,163	12,313,372
23	1,360	137.8	834,980	285,043	143,524,541	7.0	1,195.2	710	80,300	12,346,893
24	1,360	137.8	842,176	279,537	144,369,081	7.0	1,206.2	560	78,919	12,340,094
25	1,360	137.8	858,027	282,096	147,122,205	7.2	1,237.6	560	76,397	12,155,023
平成26年	1,344	137.8	867,555	286,343	145,522,745	7.3	1,225.0	530	72,760	11,588,429

資料 大阪市交通局

9 - 8 民営鉄道車両数、輸送人員等

1) 大阪府内で営業する民鉄11社(西日本旅客鉄道(株)を除く。)の総営業実績をまとめたものである。
 ア) 年度未現在 イ) 貨物車、特殊車を含む。 ウ) 荷物収入を含む。

年 度	ア)イ) 車 両 数	ア) 営業キロ数	輸 送 人 員	運 輸 収 入		
				総 数	ウ) 旅客収入	そ の 他
	両	km	千人	千円		
平成20年度	5,472	1,011.9	2,095,597	435,499,252	403,346,837	32,152,415
21	5,481	1,037.2	2,058,863	425,223,042	393,904,311	31,318,731
22	5,440	1,034.3	2,059,923	420,708,112	393,480,745	27,227,367
23	5,518	1,034.3	2,067,663	418,025,001	391,151,826	26,873,175
平成24年度	5,429	1,034.3	2,078,426	421,269,247	393,989,554	27,279,693

資料 国土交通省「鉄道統計年報」

9 - 9 民営・市営一般乗合・貸切自動車車両数、輸送人員等

1) 車両数は、民営・市営の合計で各年度末現在数である。

年 度	車 両 数	一 般 乗 合		一 般 貸 切	
		総 走 行 キ 口	輸 送 人 員	総 走 行 キ 口	輸 送 人 員
	両	千km		千人	
平成21年度	5,504	174,483	264,102	104,034	24,142
22	5,564	189,900	290,696	119,977	26,114
23	5,560	174,999	257,810	112,986	25,651
24	5,473	174,476	255,255	119,995	29,395
平成25年度	5,576	181,798	259,109	108,630	31,246

資料 近畿運輸局

9-10 自動車類 1 2 時間交通量 (平日)

- 1) 道路交通センサス (一般交通量調査) (平成 22 年度) による。
- 2) 平成 22 年 9 月～11 月の間で、月曜日、金曜日、祝祭日の前後の日、5、10 日及び台風等の異常気象の場合など通常と異なる交通状況が予想される日を避けて実施
- ア) 乗用車、小型貨物
- イ) バス・普通貨物

観 測 地 点	自 動 車 類		
	ア) 小型車	イ) 大型車	計
台			
高速自動車国道			
名神高速道路 茨木 I C ～ 吹田 J C T 間	57,575	23,812	81,387
名神高速道路 大山崎 J C T ～ 茨木 I C 間	50,172	21,963	72,135
近畿自動車道 松原 J C T ～ 松原 I C 間	73,709	16,523	90,232
近畿自動車道 長原 I C ～ 松原 J C T 間	66,244	15,566	81,810
中国自動車道 中国池田 I C ～ 宝塚間	46,810	22,916	69,726
中国自動車道 中国吹田 I C ～ 中国豊中 I C 間	29,413	18,490	47,903
阪和自動車道 松原 I C ～ 美原北 I C 間	55,918	7,559	63,477
阪和自動車道 泉佐野 J C T ～ 泉南 I C 間	22,380	6,727	29,107
都市高速道路			
高速湾岸線 泉大津市 汐見町	32,421	6,463	38,884
高速大阪池田線 豊中市 服部寿町 5 丁目	34,517	6,757	41,274
高速大阪守口線 守口市 八雲西町 1 丁目	28,651	6,176	34,827
高速大阪東大阪線 東大阪市 川俣 1 丁目	49,723	11,171	60,894
高速大阪松原線 松原市 三宅東 6 丁目	32,823	8,486	41,309
高速大阪堺線 堺市堺区 北向陽町 1 丁目	31,992	2,054	34,046
一般国道			
国道 1 号 枚方市 山之北町	37,716	10,149	47,865
国道 1 号 寝屋川市 仁和寺本町 5 丁目	32,510	10,945	43,455
国道 25 号 非観測区間	9,143	2,145	11,288
国道 26 号 堺市 浜寺南町 3 丁目	42,624	5,230	47,854
国道 26 号 貝塚市 石才町	35,109	2,745	37,854
国道 163 号 門真市 下島町	22,822	4,151	26,973
国道 170 号 寝屋川市 国松町	28,933	5,899	34,832
国道 170 号 藤井寺市 川北 1 丁目	27,201	6,855	34,056
国道 171 号 三島郡 島本町 高浜	22,649	5,958	28,607
国道 171 号 高槻市 野見町	15,808	3,279	19,087
国道 176 号 池田市 神田 2 丁目	31,595	5,023	36,618
国道 176 号 豊中市 三国 2 丁目	22,283	1,698	23,981
国道 308 号 東大阪市 長田中 2 丁目	33,877	7,168	41,045
国道 309 号 松原市 三宅中 5 丁目	27,490	3,184	30,674
国道 309 号 富田林市 西板持	14,641	2,660	17,301
国道 310 号 堺市堺区 中安井町 3 丁目	42,882	7,350	50,232
国道 310 号 大阪狭山市 茱萸木 1 丁目	14,020	1,034	15,054
国道 371 号 河内長野市 高向	18,054	1,463	19,517
国道 423 号 吹田市 南吹田 5 丁目	82,391	7,800	90,191
国道 423 号 吹田市 江坂町 3 丁目	57,549	4,916	62,465
主要地方道			
大阪中央環状線 東大阪市 本庄	56,925	22,225	79,150
大阪中央環状線 吹田市 万国博記念公園 進歩橋	55,648	9,334	64,982
大阪高槻京都線 茨木市 畑田町	14,865	3,873	18,738
京都守口線 守口市 金田町 4 丁目	29,338	4,204	33,542
大阪東大阪線 東大阪市 菱屋西 4 丁目	13,460	1,848	15,308
大阪生駒線 四條畷市 南野	17,263	3,151	20,414
大阪臨海線 泉大津市 臨海町 1 丁目	30,877	17,054	47,931
大阪臨海線 岸和田市 木材町	21,438	10,022	31,460
大阪和泉泉南線 貝塚市 堤	9,172	665	9,837
大阪狭山線 松原市 天美西 5 丁目	15,985	2,367	18,352
堺狭山線 堺市 中区 田園	62,215	4,865	67,080
富田林泉大津線 和泉市 室堂町	32,947	4,089	37,036
堺大和高田線 柏原市 石川町	11,028	1,915	12,943
美原太子線 羽曳野市 蔵之内	14,629	2,706	17,335

資料 大阪府都市整備部交通道路室道路整備課

9 - 1 1

阪神高速道路利用状況

1) 大型車は車両総重量 8 t 以上、最大積載量 5 t 以上又は乗車定員 3 0 人以上の自動車及び道路運送車両法に規定する大型特殊自動車、3 軸のトラクター(トレーラーヘッド)をいう。 2) 普通車は大型車以外をいう。(自動二輪車を含む。)
 3) の料金所は他の料金所で課金(支払い)済みの車両は 1 台と集計しない。(平成 2 6 年度)

料 金 所	総 数	大 型 車	普 通 車	料 金 所	総 数	大 型 車	普 通 車
	台				台		
池 田 線	23,400,202	1,394,741	22,005,461	松 原 線	17,558,219	1,087,428	16,470,791
神 田	432,755	11,707	421,048	大 和 川	12,135,842	948,525	11,187,317
神 田 出 口	522,809	12,156	510,653	喜 連 瓜 破	1,015,602	37,101	978,501
大 阪 空 港	9,227,303	623,075	8,604,228	駒 川	2,209,101	44,212	2,164,889
豊 中 北	1,263,095	58,142	1,204,953	平 野	919,405	44,346	875,059
豊 中 南 南 行	1,290,462	62,356	1,228,106	文 の 里	1,278,269	13,244	1,265,025
豊 中 南 北 行	853,057	32,008	821,049	大 阪 西 宮 線	4,451,469	179,684	4,271,785
豊中合併(南行)	2,561,320	253,697	2,307,623	中 之 島 西	921,245	40,431	880,814
豊中合併(北行)	709,324	55,009	654,315	姫 島	711,740	51,872	659,868
加 島	1,741,687	58,157	1,683,530	大 和 田	644,402	14,644	629,758
塚 本	1,587,849	66,324	1,521,525	海 老 江	752,435	15,261	737,174
福 島	2,225,843	155,864	2,069,979	西 長 堀	1,421,647	57,476	1,364,171
中 之 島	984,698	6,246	978,452	西 大 阪 線	6,525,012	552,145	5,972,867
環 状 線	18,987,917	586,037	18,401,880	大 正 西 入 口	632,740	70,004	562,736
湊 町	3,213,344	248,462	2,964,882	大 正 西 出 口	650,653	81,312	569,341
四 ツ 橋	1,423,445	1,998	1,421,447	北 津 守 入 口	2,434,080	189,185	2,244,895
信 濃 橋	1,961,598	34,503	1,927,095	北 津 守 出 口	2,807,539	211,644	2,595,895
梅 田 島	2,602,900	167,726	2,435,174	湾 岸 線	36,556,245	6,128,984	30,427,261
堂 麗 橋	2,423,310	55,416	2,367,894	中 島	4,504,343	774,362	3,729,981
高 麗 堀	2,062,022	9,584	2,052,438	湾 岸 舞 洲	1,397,980	526,775	871,205
長 堀	1,044,899	3,663	1,041,236	天 保 山	2,192,330	337,590	1,854,740
夕 陽 丘	1,564,001	7,493	1,556,508	南 港 北	1,771,536	464,805	1,306,731
阿 倍 野	1,438,358	46,325	1,392,033	南 港 中	1,845,209	545,724	1,299,485
え び す 町	1,254,040	10,867	1,243,173	南 港 南	1,207,556	303,499	904,057
守 口・森小路線	17,245,497	989,880	16,255,617	三 宝 島	611,103	147,875	463,228
守 口	7,855,696	820,604	7,035,092	出 島	1,507,993	455,772	1,052,221
都 島	1,150,229	26,069	1,124,160	大 浜	2,016,928	145,004	1,871,924
長 柄	1,642,779	22,616	1,620,163	石 津	412,616	36,518	376,098
扇 町	1,068,400	3,973	1,064,427	浜 寺	588,568	217,204	371,364
南 森 町	3,873,380	45,876	3,827,504	高 石	3,127,326	326,181	2,801,145
森 小 路	1,655,013	70,742	1,584,271	高 石 入 口	324,369	73,506	250,863
堺 線	16,114,304	556,249	15,558,055	高 石 出 口	49,268	13,539	35,729
堺	7,430,066	130,860	7,299,206	泉 大 津 入 口	624,212	189,832	434,380
住 之 江	2,090,977	112,763	1,978,214	泉 大 津 出 口	148,606	32,470	116,136
玉 出	2,138,578	222,618	1,915,960	泉 大 津	2,195,313	228,938	1,966,375
津 守	218,322	2,069	216,253	岸 和 田 北 北 行	1,396,622	155,139	1,241,483
南 開	1,130,411	29,184	1,101,227	岸 和 田 北 南 行	273,203	13,581	259,622
汐 見 橋	1,247,530	7,306	1,240,224	岸 和 田 南 北 行	807,225	67,625	739,600
高 津	1,858,420	51,449	1,806,971	岸 和 田 南 南 行	172,416	12,345	160,071
東 大 阪 線	31,586,753	1,723,827	29,862,926	貝 塚 北 行	1,298,779	140,882	1,157,897
東 大 阪 荒 本	4,116,058	167,830	3,948,228	貝 塚 南 行	76,674	4,849	71,825
東 大 阪 荒 本 出 口	1,010,385	7,963	1,002,422	泉 佐 野 北 行	1,331,161	151,465	1,179,696
東 大 阪 第 一	1,532,315	103,246	1,429,069	泉 佐 野	6,674,909	763,504	5,911,405
東 大 阪 第 二	1,386,945	68,080	1,318,865	大 和 川 線	437,223	12,388	424,835
長 田	13,128,332	1,056,840	12,071,492	三 宅 西 入 口	183,077	4,978	178,099
高 井 田	1,982,391	58,512	1,923,879	三 宅 西 出 口	254,146	7,410	246,736
森 之 宮	1,961,036	31,499	1,929,537	淀 川 左 岸 線	2,729,465	574,691	2,154,774
法 円 坂	2,978,145	81,417	2,896,728	島 屋	2,231,915	500,369	1,731,546
本 田	1,267,116	92,307	1,174,809	正 蓮 寺 川	122,384	17,928	104,456
阿 波 座	1,489,667	13,602	1,476,065	大 開	334,756	45,933	288,823
波 除	734,363	42,531	691,832	淀 川 左 岸 舞 洲	40,410	10,461	29,949

9-12

駅 周 辺 自 転 車

- 1) 一部調査できなかった駐輪場があるため、内訳の合計と総数とは必ずしも一致しない。
- ア) 国、地方公共団体、第3セクターが設置したものを含む。
- イ) (財)自動車普及協会が設置したものを含む。
- ウ) J R、民鉄及び各関連会社が設置したものを含む。
- エ) 民間自動車駐車場業者、大型店舗が設置したものを含む。

市 町 村	総 数			ア) 市 町 村 等 設 置			イ) (財)自転車整備センター等による設置		
	箇所数	収容能力台数	収容実台数	箇所数	収容能力台数	収容実台数	箇所数	収容能力台数	収容実台数
		自転車(原付等含む)	自転車(原付等含む)		自転車(原付等含む)	自転車(原付等含む)		自転車(原付等含む)	自転車(原付等含む)
大 阪 府	801	542,412	372,852	470	329,389	233,764	144	84,054	60,863
大 阪 市 地 域	154	162,325	107,685	124	120,645	82,821	-	-	-
三 島 地 域	85	65,072	40,976	45	31,052	26,107	19	14,117	12,642
豊 能 地 域	64	32,770	22,349	7	2,454	1,170	40	21,689	15,272
北 河 内 地 域	100	76,383	41,096	62	48,231	17,174	19	14,429	11,273
中 河 内 地 域	123	66,409	55,859	52	26,017	25,296	35	16,824	12,630
南 河 内 地 域	84	31,708	18,824	10	5,301	2,506	28	13,584	7,903
泉 北 地 域	130	76,039	67,283	127	71,860	63,763	-	-	-
泉 南 地 域	61	31,706	18,780	43	23,829	14,927	3	3,411	1,143
大 阪 市	154	162,325	107,685	124	120,645	82,821	-	-	-
堺 市	107	63,422	63,422	106	61,922	61,922	-	-	-
岸 和 田 市	13	10,375	6,180	13	10,375	6,180	-	-	-
豊 中 市	43	22,894	16,843	1	50	50	33	16,903	12,824
池 田 市	15	7,472	4,386	-	-	-	7	4,786	2,448
吹 田 市	47	27,300	24,391	30	19,369	16,365	9	6,273	5,799
泉 大 津 市	1	2,320	2,020	-	-	-	-	-	-
高 槻 市	9	9,281	8,402	7	8,104	7,309	2	1,177	1,093
貝 塚 市	4	3,383	1,660	-	-	-	-	-	-
守 口 市	19	13,042	9,700	10	7,944	6,505	6	3,447	2,295
枚 方 市	19	17,528	-	19	17,528	-	-	-	-
茨 木 市	12	18,110	-	-	-	-	-	-	-
八 尾 市	34	24,646	21,110	4	5,822	5,487	3	1,994	1,880
泉 佐 野 市	21	7,704	5,237	10	6,621	4,187	-	-	-
富 田 林 市	5	3,169	2,415	1	830	606	4	2,339	1,809
寝 屋 川 市	15	9,990	-	13	9,667	-	-	-	-
河 内 長 野 市	9	3,680	2,494	4	698	424	5	2,982	2,070
松 原 市	35	11,338	5,475	2	1,220	445	3	2,000	-
大 東 市	10	13,184	12,884	2	4,167	4,476	8	9,017	8,408
和 泉 市	6	5,455	1,841	6	5,455	1,841	-	-	-
箕 面 市	3	1,748	1,120	3	1,748	1,120	-	-	-
柏 原 市	20	6,213	6,213	20	6,213	6,213	-	-	-
羽 曳 野 市	17	5,142	3,507	1	437	122	-	-	-
門 真 市	18	13,984	13,984	3	1,665	1,665	1	570	570
摂 津 市	13	8,140	6,077	8	3,579	2,433	5	4,561	3,644
高 石 市	16	4,842	-	15	4,483	-	-	-	-
藤 井 寺 市	2	2,116	909	2	2,116	909	-	-	-
東 大 阪 市	69	35,550	28,536	28	13,982	13,596	32	14,830	10,750
泉 南 市	9	2,434	2,859	9	2,434	2,859	-	-	-
四 條 畷 市	4	1,395	-	-	-	-	4	1,395	-
交 野 市	15	7,260	4,528	15	7,260	4,528	-	-	-
大 阪 狭 山 市	16	6,263	4,024	-	-	-	16	6,263	4,024
阪 南 市	4	2,317	1,007	4	2,317	1,007	-	-	-
島 本 町	4	2,241	2,106	-	-	-	3	2,106	2,106
豊 能 町	3	656	-	3	656	-	-	-	-
能 勢 町	-	1	2	-	-	-	-	-	-
忠 岡 町	-	-	-	-	-	-	-	-	-
熊 取 町	3	3,411	1,143	-	-	-	3	3,411	1,143
田 尻 町	2	830	-	2	830	-	-	-	-
岬 町	5	1,252	694	5	1,252	694	-	-	-
太 子 町	-	-	-	-	-	-	-	-	-
河 南 町	-	-	-	-	-	-	-	-	-
千 早 赤 阪 村	-	-	-	-	-	-	-	-	-

資料 大阪府都市整備部交通道路室道路環境課「駅周辺自転車駐車場等実態報告書」

9-13

市 町 村 、 車 種 別

1) 自動車の種類は道路運送車両法に基づくもの。
 ア) トラック総数には被けん引車を含む。
 イ) 250ccを超える大型オートバイをいう。
 ウ) 検査対象外軽自動車を含まない。平成22年度以降軽自動車数については翌年度4月1日現在

市 町 村	保有車両数 総	登 録									
		総 数	自家用	営業用	ア) ト ラ ッ ク				バ ス		
					総 数	普 通	小 型	自家用	営業用	自家用	営業用
平成 22 年度	3,438,942	2,426,487	2,302,012	114,302	321,915	46,684	62,871	194,826	7,361	3,656	5,654
23	3,444,803	2,418,998	2,294,475	114,199	319,263	46,887	62,909	191,947	7,196	3,703	5,763
24	3,452,437	2,403,928	2,279,060	114,422	316,686	47,053	62,971	188,989	7,227	3,743	5,706
25	3,472,708	2,393,645	2,267,722	115,359	317,401	47,850	63,653	188,052	7,282	3,780	5,693
平成 26 年度	3,479,031	2,374,949	2,248,146	116,225	318,067	49,247	64,212	186,786	7,244	3,890	5,792
大 阪 市 地 域	805,252	607,448	565,446	36,361	109,121	13,694	17,256	69,822	2,708	738	1,256
三 島 地 域	420,633	310,364	294,015	16,071	34,248	5,017	8,931	19,077	945	527	871
豊 能 地 域	250,982	184,276	179,606	4,614	14,357	2,495	2,069	9,447	290	391	456
北 河 内 地 域	467,391	313,075	298,938	13,718	35,831	5,518	8,613	20,470	811	549	626
中 河 内 地 域	357,673	242,181	226,345	15,558	41,963	7,003	9,647	24,005	1,030	286	750
南 河 内 地 域	303,907	187,985	181,762	5,851	19,108	4,021	3,675	10,707	333	367	390
泉 北 地 域	553,197	358,092	337,848	17,611	44,240	7,572	9,960	23,271	804	662	749
泉 南 地 域	319,883	171,420	164,096	6,424	19,186	3,924	4,054	9,986	322	370	694
大 阪 市	805,252	607,448	565,446	36,361	109,121	13,694	17,256	69,822	2,708	738	1,256
大 塚 市	382,863	252,014	238,796	11,682	30,804	5,447	6,075	17,287	459	461	574
岸 和 田 市	105,478	58,871	55,698	2,636	8,014	1,692	1,723	3,937	125	73	210
豊 中 市	132,711	101,350	98,464	2,857	8,377	1,198	1,220	5,740	190	209	211
池 田 市	39,641	27,861	27,158	683	2,031	405	219	1,367	20	70	161
吹 田 市	121,421	95,998	94,204	1,775	8,096	910	793	6,257	117	134	171
泉 大 津 市	36,659	23,504	21,273	1,789	3,641	376	1,365	1,310	148	47	19
高 槻 市	130,708	91,894	88,565	3,247	7,368	1,301	1,657	4,194	134	141	338
貝 塚 市	49,653	25,876	24,766	970	2,864	561	656	1,465	42	46	53
守 口 市	51,425	34,299	32,295	1,998	4,878	653	756	3,321	142	38	98
枚 方 市	161,870	110,864	108,152	2,536	7,497	1,227	1,500	4,508	86	175	131
茨 木 市	111,349	81,640	76,066	5,535	9,838	1,656	3,086	4,767	290	180	249
八 尾 市	115,065	75,984	72,587	3,319	11,167	2,368	1,698	6,758	265	111	310
泉 佐 野 市	59,061	31,546	29,465	1,969	4,039	713	1,111	2,014	89	102	322
富 田 林 市	58,266	35,383	34,539	771	3,068	623	483	1,834	55	74	31
寝 屋 川 市	90,895	59,823	57,905	1,859	6,370	991	1,235	3,960	125	100	103
河 内 長 野 市	55,839	34,966	34,301	584	2,113	382	393	1,242	15	91	46
松 原 市	53,020	34,060	32,512	1,505	5,052	918	974	3,024	93	47	104
大 東 市	51,519	34,304	32,098	2,161	5,740	855	1,619	3,058	163	81	31
和 泉 市	97,066	58,637	56,067	2,192	6,025	1,131	1,421	2,980	115	119	139
箕 面 市	56,373	42,009	41,253	756	2,544	433	437	1,616	58	78	36
柏 原 市	30,306	19,150	18,927	219	1,747	428	145	1,144	26	39	16
羽 曳 野 市	54,780	33,292	31,967	1,298	3,600	784	790	1,929	70	54	40
門 真 市	52,634	35,119	31,185	3,846	7,525	1,067	2,610	3,589	171	59	181
摂 津 市	46,848	33,595	28,004	5,455	8,642	1,099	3,340	3,663	404	61	113
高 石 市	26,452	17,937	16,538	1,215	2,353	382	592	1,154	41	28	7
藤 井 寺 市	27,650	17,391	17,088	287	1,586	324	231	989	26	26	5
東 大 阪 市	212,302	147,047	134,831	12,020	29,049	4,207	7,804	16,103	739	136	424
泉 南 市	35,675	17,856	17,433	413	1,742	372	265	1,067	28	66	35
四 條 畷 市	24,478	16,074	15,222	829	2,008	394	589	946	56	45	13
交 野 市	34,570	22,592	22,081	489	1,813	331	304	1,088	68	51	69
大 阪 狭 山 市	27,936	18,220	17,825	326	1,078	236	145	612	16	19	49
阪 南 市	30,918	16,179	15,988	163	921	199	106	578	10	27	36
島 本 町	10,307	7,237	7,176	59	304	51	55	196	-	11	-
豊 能 町	11,914	7,887	7,767	117	513	170	56	278	6	10	24
能 勢 町	10,343	5,169	4,964	201	892	289	137	446	16	24	24
忠 岡 町	10,157	6,000	5,174	733	1,417	236	507	540	41	7	10
熊 取 町	24,398	13,312	13,164	145	721	139	120	445	14	40	-
田 尻 町	4,266	2,303	2,269	34	210	53	6	145	6	5	21
岬 町	10,434	5,477	5,313	94	675	195	67	335	8	11	17
太 子 町	9,284	5,235	4,802	408	845	202	238	349	31	25	15
河 南 町	12,194	6,810	6,330	455	1,172	381	221	526	19	18	91
千 早 赤 阪 村	4,938	2,628	2,398	217	594	171	200	202	8	13	9
不 明	113	108	90	17	13	3	7	1	1	-	-

資料 一般財団法人自動車検査登録情報協会「市区町村別自動車保有車両数」、大阪府総務部市町村課「市町村税課税状況等の調

自動車保有車両数

(各年度末現在)

車 両										イ) 小型二輪	ウ) 軽自動車
総 数	乗 用 車				特 種 用 途		大 型 特 殊				
	自家用	営業用	自家用	営業用	自家用	営業用	自家用	営業用			
2,029,944	891,103	6,040	1,118,481	14,320	35,329	17,667	11,933	389	88,605	923,850	
2,024,718	903,082	6,147	1,101,597	13,892	35,410	17,909	11,849	383	88,440	937,365	
2,011,620	910,854	6,221	1,080,928	13,617	35,673	18,293	11,820	387	89,343	959,166	
1,999,412	924,456	6,225	1,055,371	13,360	36,361	18,763	11,852	383	90,064	988,999	
1,978,685	927,311	6,204	1,031,957	13,213	37,089	19,179	11,866	381	90,546	1,013,536	
475,085	232,616	3,276	233,124	6,069	10,313	5,636	5,139	160	22,921	174,883	
264,951	127,614	282	136,284	771	4,562	4,262	934	9	11,523	98,746	
165,840	84,618	364	80,025	833	2,248	602	382	-	9,162	57,544	
269,750	123,878	583	143,404	1,885	4,099	1,191	1,020	9	13,916	140,400	
191,877	90,366	711	99,418	1,382	4,277	2,020	990	18	9,462	106,030	
163,126	71,352	28	91,467	279	3,298	1,108	550	38	6,767	109,155	
301,748	135,008	925	164,074	1,741	5,388	3,300	1,873	132	10,964	184,141	
146,290	61,855	35	84,147	253	2,903	1,058	911	8	5,826	142,637	
475,085	232,616	3,276	233,124	6,069	10,313	5,636	5,139	160	22,921	174,883	
213,153	95,849	919	114,886	1,499	3,877	2,081	989	75	7,987	122,862	
48,667	20,740	2	27,827	98	1,019	474	410	4	1,819	44,788	
90,991	47,007	293	43,039	652	1,133	291	138	-	5,101	26,260	
25,065	12,232	27	12,656	150	320	106	108	-	1,500	10,280	
86,096	43,671	169	41,932	324	1,179	197	121	4	3,328	22,095	
18,813	8,154	-	10,659	-	291	247	436	10	537	12,618	
81,832	37,304	77	44,225	226	1,131	815	269	-	3,572	35,242	
22,113	9,535	-	12,535	43	407	173	217	3	850	22,927	
28,586	13,201	274	14,475	636	474	92	133	-	1,248	15,878	
101,283	46,693	20	54,194	376	1,141	417	214	6	4,380	46,626	
67,979	33,254	29	34,529	167	1,368	1,714	312	-	2,976	26,733	
61,975	28,709	185	32,918	163	1,431	697	292	1	3,459	35,622	
25,974	11,046	33	14,825	70	602	343	163	1	1,058	26,457	
31,463	13,618	1	17,815	29	477	172	98	-	1,204	21,679	
51,937	23,732	17	28,029	159	908	219	185	1	3,355	27,717	
32,228	13,647	7	18,504	70	350	53	85	-	1,140	19,733	
27,531	12,172	-	15,323	36	913	292	115	6	1,328	17,632	
27,474	12,730	10	14,618	116	551	222	205	-	1,689	15,526	
51,121	22,611	5	28,377	128	751	382	98	2	1,838	36,591	
38,637	20,375	41	18,196	25	467	159	88	-	2,048	12,316	
17,026	7,826	-	9,199	1	204	31	87	-	768	10,388	
28,580	12,639	20	15,824	97	600	281	137	-	1,250	20,238	
26,427	12,082	241	13,653	451	579	190	156	2	1,318	16,197	
22,200	10,337	4	11,805	54	810	1,535	229	5	1,344	11,909	
14,327	6,504	-	7,823	-	377	545	270	30	453	8,062	
15,370	6,729	-	8,641	-	348	25	31	-	638	9,621	
112,876	53,831	526	57,301	1,218	2,642	1,292	611	17	5,235	60,020	
15,595	6,332	-	9,221	42	319	43	56	-	705	17,114	
13,723	6,323	12	7,256	132	187	27	71	-	858	7,546	
20,320	9,117	9	11,179	15	259	24	56	-	1,068	10,910	
16,751	7,478	-	9,226	47	211	37	43	32	701	9,015	
14,904	6,260	-	8,644	-	242	11	38	-	613	14,126	
6,844	3,048	3	3,793	-	74	1	3	-	303	2,767	
7,192	3,337	-	3,850	5	105	26	17	-	288	3,739	
3,955	1,667	3	2,284	1	223	20	31	-	225	4,949	
4,334	1,890	1	2,329	114	92	45	80	15	149	4,008	
12,399	5,257	-	7,142	-	128	11	13	-	490	10,596	
2,002	786	-	1,216	-	56	1	8	-	85	1,878	
4,636	1,899	-	2,737	-	130	2	6	-	206	4,751	
4,101	1,890	-	2,211	-	114	124	11	-	189	3,860	
5,161	2,378	-	2,783	-	222	124	22	-	238	5,146	
1,941	801	-	1,140	-	63	-	8	-	79	2,231	
18	4	-	14	-	1	2	67	7	5	-	

9 - 1 4 自動車旅客輸送人員及び貨物輸送トン数

1) 自家用特殊用途車、自家用貨物自動車のうち軽自動車、自家用旅客自動車、大型特殊車、一般の輸送に従事しない特種用途車、小型特殊車、二輪車等は除く。

年度月	旅客輸送人員						貨物輸送トン数							
	総数	営業用					乗用車	総数	営業用				自家用	
		バス				貸切			登録自動車			登録自動車		
		計	定期	定期外	軽自動車				普通車	小型車	特種用途車	普通車	小型車	
	千人						千t							
平成23年度	398,868	258,311	62,832	195,481	27,057	113,500	225,650	144,357	2,681	34,484	2,004	31,885	10,239	
24	412,306	256,187	62,159	194,028	29,312	126,807	226,818	148,423	2,388	33,686	1,928	29,685	10,708	
25	420,360	255,674	63,961	191,713	29,764	134,922	240,726	164,332	2,250	33,082	1,264	28,493	11,304	
平成26年度	402,859	257,147	66,951	190,195	28,814	116,898	209,525	134,020	2,495	31,697	1,469	28,596	11,249	
4月	34,216	20,776	5,773	15,003	2,631	10,809	12,788	8,424	210	1,511	182	1,682	779	
5	34,319	21,597	5,654	15,943	2,743	9,979	21,373	14,127	213	3,591	148	2,748	546	
6	34,961	21,673	5,677	15,996	2,702	10,586	16,522	8,975	99	3,167	38	3,064	1,178	
7	34,252	22,147	5,680	16,467	2,603	9,502	17,137	9,457	188	2,799	176	3,217	1,300	
8	33,642	21,518	5,348	16,170	2,129	9,995	21,348	15,227	312	2,634	64	2,225	887	
9	34,551	21,999	6,067	15,932	2,330	10,222	14,107	9,636	158	1,310	195	2,099	710	
10	34,328	21,749	5,763	15,985	2,678	9,901	15,869	10,644	261	1,665	194	2,256	849	
11	33,256	21,106	5,640	15,466	2,631	9,519	16,405	8,965	137	3,283	91	3,039	890	
12	33,291	21,472	5,428	16,044	2,258	9,561	22,541	15,012	151	4,898	33	1,574	874	
27年1月	32,111	21,094	5,586	15,508	2,020	8,997	15,799	9,224	352	2,576	76	2,399	1,172	
2	29,463	19,481	5,126	14,355	2,126	7,856	20,711	15,024	233	1,945	108	2,232	1,169	
3	34,469	22,535	5,209	17,326	1,963	9,971	14,926	9,307	182	2,317	163	2,061	895	

資料 国土交通省「自動車輸送統計」

9 - 1 5 空 港 別 航 空 輸 送 量

ア) 通過客は含まない。

年 月	総数量		国 内 線						国 際 線							
	ア) 旅客	貨物	ア) 旅客数			貨物量			ア) 旅客数			貨物量				
			総数	乗客	降客	総量	発送	到着	総数	乗客	降客	通過客	総量	発送	到着	
																千 人
大阪国際空港	千 人	t	千 人	t		千 人		t								
平成 2 2 年	14,789	126,504	14,789	7,462	7,327	126,504	54,688	71,816	-	-	-	-	-	-	-	-
2 3	12,776	114,606	12,776	6,446	6,330	114,606	51,336	63,270	-	-	-	-	-	-	-	-
2 4	13,218	118,435	13,218	6,669	6,549	118,435	53,225	65,210	-	-	-	-	-	-	-	-
2 5	13,822	130,012	13,822	6,961	6,861	130,012	59,789	70,223	-	-	-	-	-	-	-	-
平成 2 6 年	14,525	134,647	14,525	7,308	7,217	134,647	61,219	73,428	-	-	-	-	-	-	-	-
1 月	1,078	9,301	1,078	541	537	9,301	4,753	4,548	-	-	-	-	-	-	-	-
2	997	9,621	997	504	493	9,621	4,885	4,736	-	-	-	-	-	-	-	-
3	1,257	12,425	1,257	628	629	12,425	6,108	6,317	-	-	-	-	-	-	-	-
4	1,119	10,126	1,119	566	553	10,126	4,720	5,406	-	-	-	-	-	-	-	-
5	1,254	10,007	1,254	630	624	10,007	4,371	5,636	-	-	-	-	-	-	-	-
6	1,146	9,943	1,146	577	569	9,943	4,436	5,507	-	-	-	-	-	-	-	-
7	1,185	12,012	1,185	602	583	12,012	5,077	6,935	-	-	-	-	-	-	-	-
8	1,400	12,045	1,400	702	698	12,045	4,920	7,125	-	-	-	-	-	-	-	-
9	1,283	12,027	1,283	644	639	12,027	4,864	7,163	-	-	-	-	-	-	-	-
1 0	1,295	12,366	1,295	650	645	12,366	5,149	7,217	-	-	-	-	-	-	-	-
1 1	1,319	11,126	1,319	661	658	11,126	5,255	5,871	-	-	-	-	-	-	-	-
1 2	1,192	13,648	1,192	603	589	13,648	6,681	6,967	-	-	-	-	-	-	-	-
関西国際空港	千 人	t	千 人	t		千 人		t								
平成 2 2 年	14,355	738,847	3,868	1,920	1,948	36,836	17,347	19,489	10,487	5,102	5,122	263	702,011	329,062	372,949	
2 3	13,526	722,175	3,610	1,795	1,815	37,158	18,108	19,050	9,916	4,768	4,756	392	685,017	316,109	368,908	
2 4	16,114	701,534	4,861	2,420	2,441	30,643	13,393	17,250	11,253	5,417	5,428	408	670,891	309,462	361,429	
2 5	17,811	659,590	5,996	2,988	3,008	23,548	11,639	11,909	11,815	5,740	5,776	299	636,042	285,871	350,171	
平成 2 6 年	19,220	722,733	6,300	3,152	3,148	22,408	11,185	11,223	12,920	6,344	6,439	137	700,325	328,454	371,871	
1 月	1,468	52,109	492	247	245	2,067	870	1,197	976	444	516	16	50,042	22,997	27,045	
2	1,443	48,682	471	234	237	1,730	883	847	972	506	455	11	46,952	22,300	24,652	
3	1,708	63,940	561	278	283	2,094	1,097	997	1,147	541	596	10	61,846	25,960	35,886	
4	1,552	60,498	477	241	236	1,717	813	904	1,075	539	525	11	58,781	27,535	31,246	
5	1,494	59,958	496	249	247	1,650	821	829	998	482	501	15	58,308	28,194	30,114	
6	1,475	57,147	486	245	241	1,723	851	872	989	483	490	16	55,424	26,449	28,975	
7	1,627	59,986	532	268	264	1,964	911	1,053	1,095	540	542	13	58,022	27,968	30,054	
8	1,855	59,883	621	310	311	1,874	902	972	1,234	620	599	15	58,009	27,642	30,367	
9	1,654	62,362	576	288	288	1,833	961	872	1,078	509	558	11	60,529	28,689	31,840	
1 0	1,648	65,247	519	257	262	1,831	980	851	1,129	565	557	7	63,416	29,345	34,071	
1 1	1,662	66,819	540	269	271	1,777	934	843	1,122	552	565	5	65,042	29,979	35,063	
1 2	1,634	66,102	529	266	263	2,148	1,162	986	1,105	563	535	7	63,954	31,396	32,558	

資料 新関西国際空港株式会社

9 - 1 6 一 般 旅 券 発 行 件 数

年 次	総 数		男	女	年 代 別									
					2 0 歳未満		2 0 歳代		3 0 歳代					
					男	女	男	女	男	女				
平成 2 2 年	件		150,056	176,486	27,226	30,773	27,683	39,162	28,229	29,206				
2 3	309,902		140,207	169,695	29,983	34,450	28,847	40,328	26,643	28,017				
2 4	304,696		139,221	165,475	32,254	37,300	29,897	39,338	25,760	26,789				
2 5	264,923		124,177	140,746	32,242	36,029	27,354	34,027	22,489	22,498				
平成 2 6 年	257,676		118,790	138,886	30,683	34,420	25,910	34,080	21,361	23,653				
年 次	総 数		男	女	年 代 別									
					4 0 歳代		5 0 歳代		6 0 歳代		7 0 歳代		8 0 歳以上	
					男	女	男	女	男	女	男	女	男	女
平成 2 2 年	23,053	22,585	18,332	22,809	18,450	23,194	6,325	7,699	758	1,058				
2 3	20,662	21,989	14,530	19,625	13,995	17,894	4,873	6,411	674	981				
2 4	20,259	22,044	13,711	17,660	12,354	15,532	4,330	5,799	656	1,013				
2 5	17,429	18,140	11,057	13,308	9,431	11,214	3,613	4,621	562	909				
平成 2 6 年	16,959	17,891	11,009	13,176	8,811	10,473	3,512	4,290	545	903				

資料 大阪府パスポートセンター

9 - 17

港別出入国者数

港	総数	入 国 者				出 国 者			
		総数	日本人	外国人	協定該当者	総数	日本人	外国人	協定該当者
	t								
平成22年	10,318,584	5,168,375	3,360,015	1,801,809	6,551	5,150,209	3,356,939	1,785,195	8,075
23年	9,571,542	4,780,402	3,404,108	1,371,180	5,114	4,791,140	3,398,223	1,386,662	6,255
24年	10,886,338	5,447,717	3,623,567	1,820,504	3,646	5,438,621	3,630,474	1,803,196	4,951
25年	11,560,863	5,798,344	3,438,392	2,356,800	3,152	5,762,519	3,444,752	2,314,019	3,748
平成26年	12,805,301	6,450,693	3,253,071	3,194,305	3,317	6,354,608	3,228,535	3,123,147	2,926
関西空港	12,752,082	6,422,742	3,248,983	3,170,442	3,317	6,329,340	3,224,562	3,101,855	2,923
大阪空港	342	342	340	2	-	-	-	-	-
大阪港	52,813	27,578	3,738	23,840	-	25,235	3,959	21,273	3
堺港	64	31	10	21	-	33	14	19	-

資料 法務省「出入国管理統計」

9 - 18

入港船舶数及び乗降船客数

港名	入 港 船 舶 数				乗 降 船 客 数					
	隻数	総トン数	うち外航船		総数		外国航路		内国航路	
			隻数	総トン数	乗船	降船	乗船	降船	乗船	降船
	隻	t								
平成22年	74,646	197,224,430	8,233	126,198,023	804,891	831,326	68,931	68,211	735,960	763,115
平成23年	72,828	199,383,117	8,234	129,240,099	752,010	780,790	44,300	43,244	707,710	737,546
平成24年	73,943	200,463,043	7,977	128,121,201	757,824	783,999	53,576	52,208	704,248	731,791
平成25年	72,579	194,464,034	7,759	125,409,181	782,950	813,970	49,241	50,885	733,709	763,085
平成26年	72,222	190,362,984	7,703	123,075,025	741,695	763,647	35,137	40,102	706,558	723,545
大阪港	23,501	107,036,447	5,442	71,347,077	463,510	480,460	35,137	40,102	428,373	440,358
堺泉北港	32,286	79,762,198	2,192	51,188,852	81,818	88,597	-	-	81,818	88,597
阪南港	6,819	2,161,261	69	539,096	-	-	-	-	-	-
深日港	54	23,790	-	-	-	-	-	-	-	-
尾崎港	3,015	24,120	-	-	-	-	-	-	-	-
泉州港	6,525	1,352,554	-	-	196,367	194,590	-	-	196,367	194,590
泉佐野港	22	2,614	-	-	-	-	-	-	-	-

資料 大阪府港湾局「大阪府の港湾統計」、大阪市港湾局「大阪港統計年報」

9 - 19

海上出入

年次	総 量				大 阪 港			
	輸 出	移 出	輸 入	移 入	輸 出	移 出	輸 入	移 入
	t							
平成22年	12,976,603	39,573,868	50,982,517	52,972,407	10,052,684	21,767,594	25,094,903	28,368,143
平成23年	13,274,508	38,844,457	52,764,259	53,825,596	9,301,419	22,188,376	27,875,813	28,730,056
平成24年	13,134,750	41,656,399	55,704,882	54,325,700	8,708,442	22,308,389	27,501,178	27,885,008
平成25年	12,624,971	40,988,258	53,921,785	54,834,876	8,980,235	22,288,168	27,499,399	28,210,478
平成26年	13,696,763	41,287,161	54,720,956	54,602,130	9,253,254	22,172,280	27,430,682	27,619,150
農水産品	32,907	72,469	1,654,810	233,463	29,257	43,474	1,570,440	110,240
林産品	16,562	64,709	1,031,363	219,738	16,562	9,148	802,923	131,713
鉱産品	22,807	2,168,556	14,001,357	10,065,575	17,354	617,583	762,724	1,440,917
金属機械工業品	6,452,227	26,757,698	9,880,012	32,139,271	4,860,878	17,958,950	9,104,605	21,301,711
化学工業品	4,174,719	9,020,522	15,784,500	10,375,799	1,553,675	507,878	3,230,599	3,528,992
軽工業品	468,135	119,730	2,483,008	626,470	468,135	97,055	2,482,939	517,300
雑工業品	633,621	83,663	8,808,275	17,019	614,208	75,257	8,416,166	4,014
特殊品	1,895,785	2,999,814	1,077,631	924,795	1,693,185	2,862,935	1,060,286	584,263

資料 大阪府港湾局「大阪府の港湾統計」、大阪市港湾局「大阪港統計年報」

9 - 2 0 内航フェリー利用状況

ア) 軽トラックとトラック・トレーラー

航路	総 数		バ ス		ト ラ ッ ク		乗 用 車		ア) その他		客 数		
	乗 船	降 船	乗 船	降 船	乗 船	降 船	乗 船	降 船	乗 船	降 船	乗 船	降 船	
	台											人	
平成 2 2 年	409,412	403,676	1,433	1,707	158,212	179,285	160,077	132,480	89,690	90,234	533,122	552,059	
2 3	412,873	404,850	1,512	1,658	158,315	176,631	156,951	140,220	90,385	93,415	527,105	545,120	
2 4	407,698	410,587	1,512	1,543	147,318	169,223	166,202	145,570	92,666	94,251	519,145	533,743	
2 5	401,923	411,863	1,549	1,629	142,430	163,584	159,945	146,522	97,999	100,128	540,828	562,197	
平成 2 6 年	389,212	402,907	1,402	1,536	137,433	156,833	150,025	140,954	100,352	103,584	507,272	526,281	
大 阪 港	308,286	317,166	1,087	1,206	115,879	137,409	122,282	105,851	69,038	72,700	425,454	437,684	
堺 泉 北 港	80,926	85,741	315	330	21,554	19,424	27,743	35,103	31,314	30,884	81,818	88,597	

資料 大阪府港湾局「大阪府の港湾統計」、大阪市港湾局「大阪港統計年報」

貨 物 数 量

堺 泉 北 港				阪 南 港				深 日 港		尾 崎 港	泉 州 港	泉 佐 野 港	
輸 出	移 出	輸 入	移 入	輸 出	移 出	輸 入	移 入	移 出	移 入	移 入	移 入	移 出	移 入
2,902,573	17,738,383	25,437,722	21,730,778	21,346	67,891	449,892	1,762,260	-	-	128	1,111,098	-	-
3,964,127	16,514,502	24,577,232	22,198,074	8,962	141,579	311,214	1,730,881	-	-	105	1,166,480	-	-
4,412,937	19,194,174	27,920,720	23,456,453	13,371	151,236	282,984	1,732,739	-	-	110	1,251,390	2,600	-
3,635,933	18,565,429	26,167,159	23,422,485	8,803	134,621	255,227	1,911,239	40	29,370	104	1,261,200	-	-
4,429,859	18,980,988	27,003,746	23,843,899	13,650	133,893	286,528	1,846,247	-	-	95	1,292,739	-	-
-	28,995	80,870	56,908	3,650	-	3,500	66,220	-	-	95	-	-	-
-	47,388	51,575	86,673	-	8,173	176,865	1,352	-	-	-	-	-	-
1,953	1,490,237	13,183,781	7,593,107	3,500	60,736	54,852	1,031,551	-	-	-	-	-	-
1,584,849	8,778,160	765,211	10,651,131	6,500	20,588	10,196	186,429	-	-	-	-	-	-
2,621,044	8,512,144	12,512,786	5,296,870	-	500	41,115	257,198	-	-	-	1,292,739	-	-
-	22,175	69	109,170	-	500	-	-	-	-	-	-	-	-
19,413	8,406	392,109	13,005	-	-	-	-	-	-	-	-	-	-
202,600	93,483	17,345	37,035	-	43,396	-	303,497	-	-	-	-	-	-

9 - 2 1 倉庫利用状況

ア) 受寄物在貨面(容)積である。

(各年6月末現在)

年次	1～3類倉庫		危険品倉庫				野積倉庫		貯蔵槽倉庫		冷蔵倉庫	
	所管面積	ア)在貨面積	建屋		タンク		所管面積	ア)在貨面積	所管容積	ア)在貨容積	所管容積	ア)在貨容積
			所管面積	ア)在貨面積	所管容積	ア)在貨容積						
	千 ² m		千 ³ m				千 ² m		千 ³ m		千 ³ m	
平成20年	1,314	822	8	6	22	-	28	13	14	2	2,773	973
21	4,504	2,979	54	38	88	42	274	72	312	116	2,831	1,035
22	4,495	3,026	51	35	72	40	303	107	312	138	2,608	831
23	4,464	3,042	52	38	67	31	281	90	241	52	2,574	911
平成24年	3,893	2,699	49	33	66	31	263	88	314	113	2,619	1,060

資料 国土交通省「倉庫統計季報」

9 - 2 2 倉庫の入庫高及び保管残高

1) 各年の入庫高、保管残高は各年の月平均量である。

ア) 1 t は 1000 k g 又は、1.133m³。イ) 1 t は 1000 k g 又は、2.5m³。

年次	ア) 1～3類倉庫		ア) 危険品倉庫		ア) 野積倉庫		ア) 貯蔵槽倉庫		イ) 冷蔵倉庫	
	入庫高	保管残高	入庫高	保管残高	入庫高	保管残高	入庫高	保管残高	入庫高	保管残高
	千 t				千 t					
平成20年	1,188	2,631	52	39	28	28	41	73	190	317
21	1,543	3,020	66	58	29	40	49	91	193	337
22	1,791	2,673	64	56	33	39	52	86	208	313
23	1,634	2,391	61	57	32	38	54	89	232	350
平成24年	1,571	2,355	56	53	27	34	46	78	220	348
1月	1,384	2,183	52	54	28	34	47	86	193	361
2	1,379	2,143	57	56	30	32	48	92	183	347
3	562	727	8	11	8	11	4	4	212	341
4	1,710	2,566	59	59	15	39	40	70	223	338
5	1,680	2,569	53	54	15	38	75	93	220	348
6	1,731	2,607	66	55	37	37	37	77	223	349
7	1,699	2,599	64	57	34	34	54	89	239	359
8	1,622	2,574	67	62	29	34	54	91	237	357
9	1,646	2,587	60	52	29	34	40	81	215	347
10	1,807	2,605	65	56	35	39	77	98	230	348
11	1,742	2,574	64	58	33	36	41	85	229	350
12	1,893	2,530	60	60	25	34	32	69	233	327

資料 国土交通省「倉庫統計季報」

9 - 2 3 郵便局数

ア) 委託契約により営業している郵便局
 イ) 一時閉鎖として窓口業務を休止している郵便局 (各年度末現在)

年 度	総 数	営業中の郵便局計	直営の郵便局			閉鎖中の郵便局計 イ)	直営の郵便局		
			郵便局	分 室	簡易郵便局 ア)		郵便局	分 室	簡易郵便局 ア)
平成 2 2 年度	1,123	1,123	1,086	6	31	-	-	-	-
2 3	1,121	1,121	1,085	5	31	-	-	-	-
2 4	1,122	1,121	1,086	5	30	1	-	-	1
2 5	1,120	1,119	1,085	4	30	1	-	-	1
平成 2 6 年度	1,119	1,118	1,085	4	29	1	-	-	1

資料 日本郵便株式会社「郵便局数情報」

9 - 2 4 内国引受郵便物数

1) 府内で国内向けとして引受けた郵便物数である。

区 分	平成 2 2 年度	平成 2 3 年度	平成 2 4 年度	平成 2 5 年度	平成 2 6 年度
郵便物総数	1,733,418	1,709,068	1,695,802	1,665,645	1,639,054
普通総数	1,687,274	1,662,185	1,645,887	1,614,693	1,588,411
第 1 種	939,259	894,299	965,692	936,660	934,005
第 2 種	725,901	749,224	664,568	663,032	640,637
第 3 種	20,020	16,770	14,259	13,670	12,521
第 4 種	2,094	1,891	1,368	1,330	1,248
特殊総数	46,143	46,883	49,916	50,952	50,643
速達	8,488	7,730	8,298	8,676	9,008
電子郵便	130	119	107	103	94
保冷郵便	-	-	-	-	-
書留	26,364	25,982	26,850	27,628	26,502
その他の	3,773	5,290	5,093	3,796	3,931
特定記録	7,389	7,763	9,568	10,749	11,108
年賀郵便	207,899	197,800	194,037	188,902	180,377
選挙郵便	241	4,054	3,850	2,542	2,850

資料 日本郵便株式会社近畿支社

9 - 2 5 通信サービスの加入状況

ア) 電話回線(メタル回線)でネットワークに接続するアクセスサービス(ADSL等)
 イ) ケーブルテレビ回線(FTTHを除く)でネットワークに接続するサービス
 ウ) 光ファイバー回線でネットワークに接続するアクセスサービス(集合住宅内等において、一部に電話回線を利用するVDSL等を含む。)(各年度末現在)

区 分	平成 2 2 年度		平成 2 3 年度		平成 2 4 年度		平成 2 5 年度		平成 2 6 年度	
	契約者数	普及率	契約者数	普及率	契約者数	普及率	契約者数	普及率	契約者数	普及率
	件 %									
ア) DSL アクセスサービス	485,169	12.4	372,241	9.4	302,964	7.6	256,653	6.5	219,396	5.3
イ) CATV アクセスサービス	744,003	19.1	758,985	19.1	767,967	19.4	771,984	19.5	834,889	20.3
ウ) FTTH アクセスサービス	1,768,094	45.3	1,900,027	47.9	1,967,554	49.6	2,035,343	51.3	2,101,020	51.0

資料 総務省近畿総合通信局

9 - 2 6 電 話 数

1) 西日本電信電話株式会社の大阪府における業績である。ただし、携帯電話加入者数については総務省近畿総合通信局による。
 ア) ビル電話の数を含む。イ) 大阪府のまとめた各年10月1日現在の推計人口により算出した。
 ウ) INSネット64、INSネット64ライト、INSネット1500の総数である。
 エ) 大阪府全体の業績である。

(各年度末現在)

区 分	単 位	平成 2 2 年度	平成 2 3 年度	平成 2 4 年度	平成 2 5 年度	平成 2 6 年度
加 入 電 話 総 数	加入	1,769,020	1,578,676	1,426,066	1,304,367	1,211,005
ア) 事 務 用	"	496,042	454,310	408,011	369,534	339,300
住 宅 用	"	1,272,978	1,124,366	1,018,055	934,833	871,705
イ) 加入数(人口千対)	"	200	178	161	147	137
ウ) I S D N 総 数	回線	315,983	282,485	252,138	225,339	205,305
エ) 携 帯 電 話 加 入 者 数	加入	8,770,060	9,360,390	9,890,114	10,345,179	10,711,824
公 衆 電 話 施 設 数	個	18,497	17,070	15,656	14,070	13,618
イ) 1台当たりの府民数	人	479	519	566	630	650

資料 西日本電信電話株式会社、総務省近畿総合通信局

9 - 2 7 情報通信機器の保有状況

1) 当該比率は、各年の世帯全体における各情報通信機器の保有割合
 2) 「携帯電話・PHS」は、スマートフォンを内数に含む

(各年度末現在)

	平成 2 2 年度	平成 2 3 年度	平成 2 4 年度	平成 2 5 年度	平成 2 6 年度
	%				
固 定 電 話	83.7	90.3	79.0	81.5	82.2
パ ソ コ ン	86.6	74.4	78.4	83.3	81.2
(再掲)スマートフォン	10.2	29.6	52.7	65.4	69.3
携 帯 電 話 又 は P H S	95.1	93.6	94.6	95.2	95.5
タ ブ レ ッ ト 型 端 末	9.0	10.6	13.6	23.4	28.4

資料 総務省「通信利用動向調査」

9 - 2 8 有 線 一 般 放 送 設 備 数

ア) 引込端子数が500端子を超える設備をいう。
 イ) 引込端子数が51端子以上500端子以下の設備をいう。
 ウ) 引込端子数が50端子以下の設備をいう。

(各年度末現在)

年 度	有 線 テ レ ビ ジ ョ ン 放 送							有 線 ラ ジ オ							
	総 数	ア)		イ)		ウ)		総 数	共 同 取 及 告 放	聴 び 知 音 放	有 線 音 楽 放 送	告 知 音 放	有 線 音 楽 放 送	街 頭 放 送	共 同 取 聴
登 録 設 備		自 主 放 送 施 設	届 出 設 備	自 主 放 送 施 設	小 規 模 設 備	自 主 放 送 施 設	共 同 取 及 告 放								
	カ所														
平成 2 2 年度	9,179	122	30	5,540	43	3,517	-	330	34	10	42	-	57	197	
2 3	7,366	84	27	4,412	18	2,870	-	304	27	20	43	-	53	181	
2 4	7,155	79	22	4,261	17	2,815	-	306	77	70	43	-	-	186	
2 5	6,182	78	24	3,361	16	2,743	-	289	73	66	46	-	-	170	
平成 2 6 年度	6,112	79	21	3,311	16	2,722	-	289	76	69	43	-	-	170	

資料 総務省近畿総合通信局

9 - 2 9

都道府県別道路実延長、自動車保有車両数、
一般旅券発行数、開通加入電話数等

ア) 各年度4月1日現在で、規格改良済と未改良の合計である。
 イ) トラック、バス、乗用車、特種用途車、大型特殊車数の合計である。
 ウ) 都道府県については平成25年度の数値である。
 エ) 都道府県については平成24年度の数値である。
 オ) 各年(1月~12月)の数値である。年総計には外務省が発行した件数を含む。
 カ) 各年度末における加入電話契約数の合計である。なお、都道府県は料金区域による区分のため、行政区分のものとは必ずしも一致しない。

都 道 府 県	ア) 道路の 実延長	イ) 自動車 保有車両数	営業用乗合バス 輸送人員	ウ) 自動車貨物 輸送量	エ) 営業倉庫 年間入庫量	オ) 一般旅券 発行件数	カ) 開通加入 電話数
	km	台	千人	千t		件	回線
平成 2 2 年度	1,210,251	48,075,146	4,158,178	4,461,255	226,593	4,185,080	34,539,236
2 3	1,212,666	48,000,755	4,117,704	4,477,775	206,118	3,961,382	31,318,994
2 4	1,214,917	47,804,888	4,124,997	4,342,785	231,628	3,924,008	28,470,619
2 5	1,217,128	47,602,255	4,175,831	4,324,202	...	3,296,810	26,093,532
平成 2 6 年度	1,218,830	47,273,096	4,174,821	3,210,844	24,080,790
北海道	90,322	2,456,556	184,683	321,269	6,597	88,179	1,231,775
青森県	19,948	527,740	25,437	66,128	1,105	13,559	319,874
岩手県	33,322	539,617	24,623	69,306	397	16,443	289,951
宮城県	24,969	1,007,089	69,095	119,563	2,752	43,425	422,222
秋田県	23,859	428,747	12,684	42,126	427	10,693	237,370
山形県	16,675	498,738	9,589	48,362	535	17,174	206,116
福島県	39,119	937,931	20,549	102,449	6,408	32,793	391,959
茨城県	56,022	1,589,071	42,069	134,229	7,435	63,639	548,312
栃木県	25,300	1,056,447	19,341	79,342	3,039	41,059	350,886
群馬県	34,981	1,045,504	10,850	82,850	2,875	38,939	361,534
埼玉県	47,017	2,612,110	206,009	220,650	7,990	198,806	1,187,413
千葉県	40,579	2,345,704	214,826	177,501	15,864	179,625	1,045,211
東京都	24,196	3,160,166	797,044	184,650	12,191	531,802	2,757,515
神奈川県	25,608	2,772,338	650,185	209,378	19,330	306,468	1,579,557
新潟県	37,609	975,219	42,839	93,603	3,964	38,313	437,503
富山県	13,891	518,297	9,637	48,977	2,577	22,549	189,325
石川県	13,075	530,603	30,785	46,335	891	26,338	208,501
福井県	10,890	364,626	5,561	34,231	798	16,283	127,067
山梨県	11,220	395,564	8,024	27,352	63	17,606	182,687
長野県	47,986	971,006	22,816	75,487	1,086	39,743	445,804
岐阜県	30,683	975,411	27,608	90,405	822	46,100	361,104
静岡県	36,922	1,619,422	77,183	165,149	8,595	88,243	691,675
愛知県	50,133	3,377,217	173,877	286,694	16,939	214,355	1,170,291
三重県	25,316	822,865	41,102	84,462	5,546	41,885	341,497
滋賀県	12,489	539,730	19,958	39,214	5,196	39,541	191,309
京都府	15,517	774,077	175,875	60,207	1,213	77,284	482,403
大阪府	19,465	2,374,949	257,147	250,612	22,140	257,676	1,661,137
兵庫県	36,462	1,805,916	242,736	152,828	14,263	155,052	803,059
奈良県	12,670	465,275	50,045	31,192	14	37,582	230,715
和歌山県	13,603	337,549	13,306	28,254	1,236	18,828	206,525
鳥取県	8,845	215,619	5,535	18,516	66	9,004	104,811
島根県	18,250	255,414	8,117	21,865	28	9,001	162,188
岡山県	32,210	767,670	27,636	80,431	3,529	37,783	375,504
広島県	29,055	1,011,009	99,429	96,752	4,623	61,331	595,141
山口県	16,603	546,392	26,561	46,423	12,319	23,043	350,550
徳島県	15,155	307,347	7,973	32,806	580	12,695	154,188
香川県	10,283	388,835	6,020	52,975	1,228	18,164	192,734
愛媛県	18,273	475,068	12,906	64,189	3,295	21,428	314,015
高知県	14,045	244,444	5,335	29,169	104	9,481	184,706
福岡県	37,549	1,877,892	268,316	175,572	11,720	127,139	966,476
佐賀県	10,930	318,081	11,160	38,741	5,671	16,021	145,317
長崎県	18,022	407,826	79,267	36,586	258	21,936	341,643
熊本県	25,941	679,839	34,384	63,849	1,484	32,748	367,044
大分県	18,349	455,295	19,995	41,745	8,105	20,169	272,944
宮崎県	20,148	431,976	10,234	45,966	386	16,393	239,878
鹿児島県	27,214	614,924	39,266	69,249	5,600	23,247	423,086
沖縄県	8,113	449,981	27,204	36,578	342	31,279	230,268

資料 国土交通省「道路統計」、一般財団法人自動車検査登録情報協会「市区町村別自動車保有車両数」、
 国土交通省「自動車輸送統計」、「交通関連統計資料集」、外務省「旅券統計」、
 総務省「通信量からみた我が国の音声通信利用状況」

