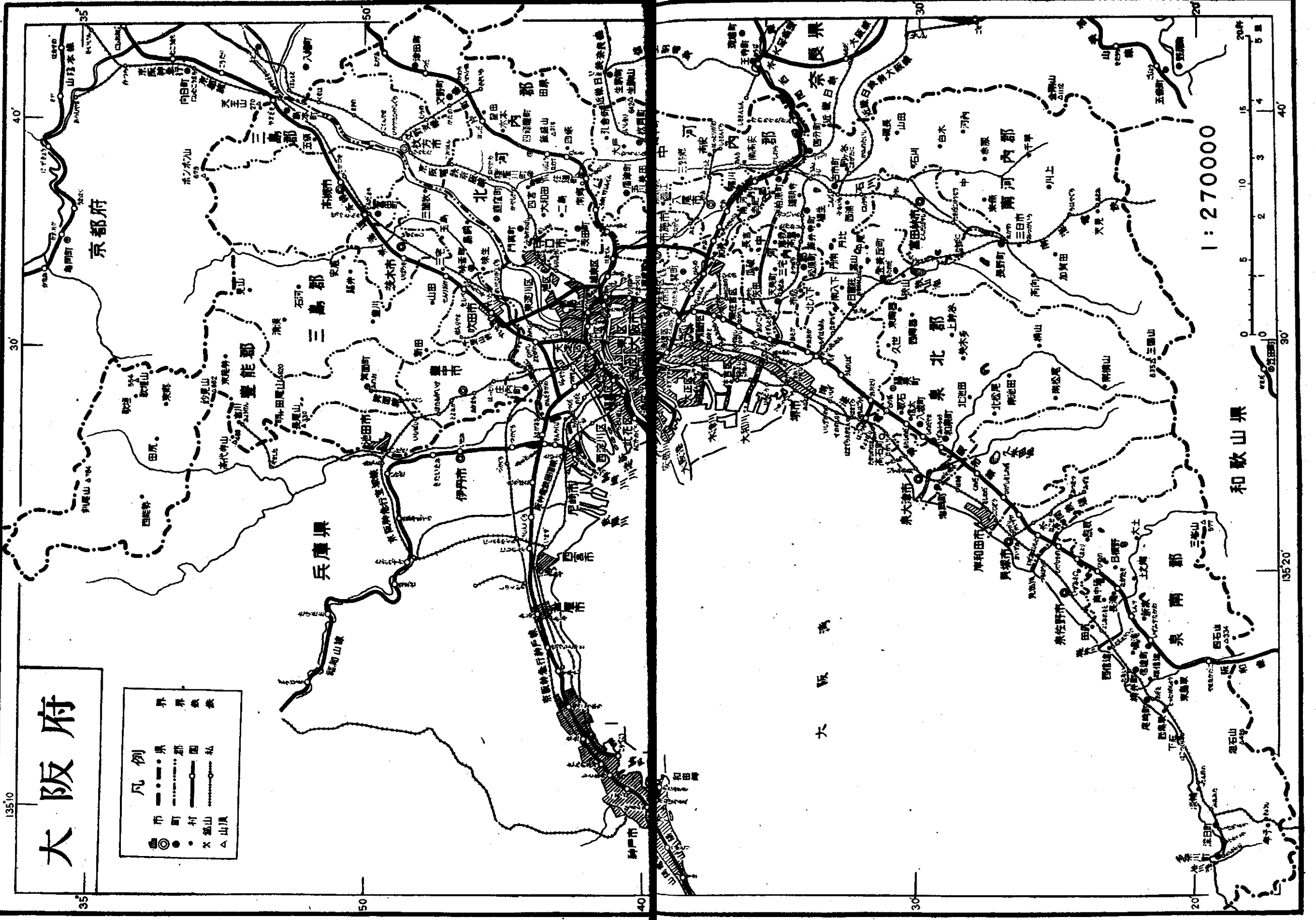


大阪府地圖



大阪府

- 凡例
- 市
 - 町
 - 村
 - △ 山頂
 - 境界
 - 郡界
 - 國界
 - 私

1 : 270000

和歌山県

京都府

兵庫県

大阪湾

泉北郡

泉南郡

泉北郡

泉南郡

泉南郡

泉北郡

135°10'

135°20'

30'

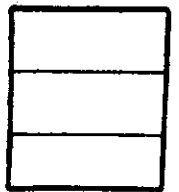
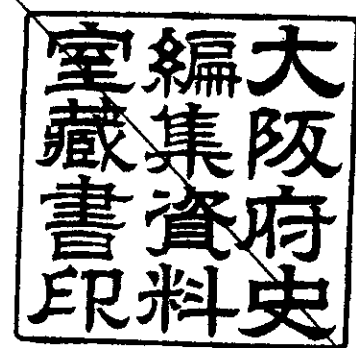
40'

0 1 2 3 4 5 10 15 20 25 30 40 50

0 5 10 15 20 25 30 40 50

昭和 27 年 版

大阪府統計年鑑



大阪府總務部統計課

序

こゝに昭和27年版大阪府統計年鑑を刊行する。統計の発達と統計方法の普及に伴つて、統計が広く近代の生活に滲潤し、重要な地位を占めるに至つたことは改めていうまでもない。本年鑑が府行政の合理的運営に必要な基礎資料を整備すると共に府勢の実態について可能な限り正確な鳥瞰図を提供し、大方の利用に供せんとする目的は今日と雖もいさゝかも変るところがない。

戦後3年にしてやうやく統計年鑑としての体裁と内容とを整えるに至つた本書が、更に実践行動の指針として最も権威ある座右の書となる為にはなお改善すべき幾多の缺陷を藏している。そのうちには資料相互間の精度の跛行性といつた——統計体系の一段の整備拡充と調査によつて異なる技術水準の平準化とによつて始めて解決せられる——困難な要素も含まれている。しかしながら、資料の取捨選択と編集方法の改善とは本書にゆだねられた最大の責任であり、本質的な発展段階における当面の課題たるを失わないのであつて、今後とも利用者各位の力強い鞭撻と援助とを期待するものである。

最後に本書が此処に刊行を見るに当り、資料を提供して下さつた関係各位の御厚意に対し厚く感謝の意を表する次第である。

昭和27年12月

大阪府総務部統計課

大阪府統計年鑑目次

記 述 篇

第 1 章	人 口	1 頁
第 2 章	事 業 所	6
第 3 章	勞 働	15
第 4 章	農林水産業	24
第 5 章	工 業	35
第 6 章	物価価格	43
第 7 章	教 育	51

統 計 篇

第 1 章 土 地

第 1 表	本府の面積及び広袤	1
第 2 表	山 嶽	1
第 3 表	河 川	1
第 4 表	池 沼	2
第 5 表	公 園	2
第 6 表	税務署管轄区域	7
第 7 表	第 1 種地	8
第 8 表	第 2 種地	8

第 2 章 気 象

第 1 表	大阪管区気象台	11
第 2 表	大阪の気象概況	11

第 3 章 人 口

第 1 表	本籍人口及び現在人口並に世帯数累年比較	13
第 2 表	昭和 25 年市区町村別世帯数及び男女別人口	14
第 3 表	昭和 25 年市区町村別年令 5 才別人口	19
第 4 表	昭和 26 年市町村別推計人口及び密度	25
第 5 表	産業大分類別 14 才以上就業者	27
第 6 表	月別出生児数	35
第 7 表	月別死亡者数	37
第 8 表	月別死亡者数(満 1 才未満の者)	39
第 9 表	月別死産胎数	41
第 10 表	月別婚姻離婚数	43
第 11 表	月別人口自然増加数	45
第 12 表	月別主要死因別死亡者数	46

第 13 表	月別主要死因別乳児(1 才未満)死亡者数	47 頁
第 14 表	妊娠月数別自然人工別死産胎数	47
第 15 表	月別年令階級別結核死亡者数	48
附 表	府県別人口及び人口密度	49

第 4 章 事 業 所

第 1 表	産業別事業の組織別事業所数及び種類別従業者数	51
第 2 表	産業別規模(従業者数による)別の事業所数及び従業者数	55
第 3 表	産業大分類別組織別市区郡別の事業所数及び従業者数	59
第 4 表	組織別市区町村別の事業所数及び従業者数	71
第 5 表	産業中分類別の事業所数及び種類別従業者数(官営)	75

第 5 章 勞 働

第 1 表	大阪産業別常用労働者の 1 人平均月間現金給与総額	77
第 2 表	大阪産業別管理事務及び技術労働者並に生産労働者の 1 人平均月間現金給与総額	79
第 3 表	大阪産業別常用労働者の 1 人平均月間総実労働時間数	81
第 4 表	大阪産業別月末推計労働者数	83
第 5 表	職業紹介状況	85
第 6 表	職業補導実施状況	87
第 7 表	失業保険業務状況	88
第 8 表	労災保険給付状況	89
第 9 表	労災保険料業感別収支状況	90
第 10 表	産業別組合及び組合員数	90
第 11 表	労働争議(月別)	91
第 12 表	労働争議(産業別)	91

第 6 章 農 業

第 1 表	専業兼業別農家数	93
第 2 表	自小作別農家数	93
第 3 表	経営耕地面積広狭別農家数	94
第 4 表	兼業を産業の種類により分類した兼業農家戸数	94
第 5 表	農家人口総数	95

第 6 表 専業兼業別及び自小作別農家人口..... 97頁

第 7 表 市町村別農家戸数農家人口耕地面積..... 97

第 8 表 所有地借入地別経営耕地面積..... 100

第 9 表 経営耕地面積広狭別農業者の経営に属する耕地面積..... 100

第 10 表 米推定実収高..... 102

第 11 表 麦推定実収高..... 103

第 12 表 食用農産物..... 103

第 13 表 蔬 菜..... 104

第 14 表 蔬菜入荷状況..... 107

第 15 表 主要農産物卸売平均価格..... 112

第 16 表 工芸作物..... 113

第 17 表 果 樹..... 114

第 18 表 家畜、家禽飼養戸数..... 115

第 19 表 牛飼養頭数..... 115

第 20 表 馬飼養頭数..... 116

第 21 表 豚飼養頭数..... 116

第 22 表 山羊飼養頭数..... 116

第 23 表 綿羊飼養頭数..... 116

第 24 表 鶏飼養羽数..... 117

第 25 表 家兎飼養頭数..... 117

第 26 表 雉卵販売数量..... 118

第 27 表 搾乳状況..... 118

第 28 表 昭和26年度屠殺別性別頭数..... 119

第 29 表 年度別種類別屠殺頭数..... 119

第7章 林 業

第 1 表 国有林野面積..... 121

第 2 表 大阪府民有林野面積..... 121

第 3 表 国有林野蓄積..... 122

第 4 表 大阪府民有林野蓄積..... 122

第 5 表 昭和26年度林業戸数..... 123

第 6 表 民有林野造林面積..... 124

第 7 表 昭和26年度業種別林業労働者数..... 124

第 8 表 山行造林用苗木..... 125

第 9 表 昭和26年度木材生産量..... 125

第 10 表 木炭及び薪の生産数量..... 127

第8章 水 産 業

第 1 表 漁業種類別漁家経営体数..... 129

第 2 表 漁 船 数..... 129

第 3 表 漁種別漁業漁獲高..... 131

第 4 表 網別漁業漁獲高..... 131

第 5 表 昭和26年度漁業種別漁種別漁獲高..... 133

第9章 工 業

第 1 表 工場総覧(産業分類別、全業態、全規模).... 135

第 2 表 工場総覧(市郡別、全業態、全規模)..... 135

第 3 表 工場総覧(産業分類別、従業員5人未満の工場)..... 137

第 4 表 工場総覧(市郡別、従業員5人未満の工場)..... 137

第 5 表 工場総覧(産業分類別、従業員5人以上の工場)..... 139

第 6 表 工場総覧(市郡別、従業員5人以上の工場)..... 139

第 7 表 業態別、規模別工場総数(産業分類別).... 141

第 8 表 業態別、規模別工場総数(市郡別)..... 141

第 9 表 業態別工場総数(産業分類別)..... 143

第 10 表 業態別工場総数(市郡別)..... 143

第 11 表 経営組織別工場数(産業分類別)..... 145

第 12 表 経営組織別工場数(市郡別)..... 145

第 13 表 工業部門別規模別工場数..... 147

第 14 表 市郡別、規模別工場数..... 147

第 15 表 業態別従業員総数(産業分類別)..... 148

第 16 表 業態別従業員総数(市郡別)..... 148

第 17 表 1工場当り従業員数(産業分類別)..... 149

第 18 表 1工場当り従業員数(市郡別)..... 149

第 19 表 男女別従業員数(産業分類別)..... 150

第 20 表 男女別従業員数(市郡別)..... 150

第 21 表 工場数及び従業員数(産業分類別、全業態、全規模)..... 151

第 22 表 出荷額等及び業態別工場数(産業分類別、全業態、全規模)..... 151

第 23 表 工場数及び従業員数(市郡別、全業態、全規模)..... 153

第 24 表 出荷額等及び業態別工場数(市郡別、全業態、全規模)..... 153

第 25 表 工場数及び従業員数(産業分類別、従業員5人未満の工場)..... 155

第 26 表 出荷額等及び業態別工場数(産業分類別、従業員5人未満の工場)..... 155

第 27 表 工場数及び従業員数(市郡別、従業員5人未満の工場)..... 157

第 28 表 出荷額等及び業態別工場数(市郡別、従業員5人未満の工場)..... 157

第 29 表 工場数及び従業員数(産業分類別、従業員5人以上の工場)..... 159

第 30 表 出荷額等及び経営組織別工場数(産業分類別、従業員5人以上の工場)..... 159

第 31 表 工場数及び従業員数(市郡別、従業員5人以上の工場)..... 161

第 32 表 出荷額等及び経営組織別工場数(市郡別、従業員5人以上の工場)..... 161頁

第 33 表 業態別工場数、従業員数及び出荷額(産業分類別)..... 163

第 34 表 業態別工場数、従業員数及び出荷額(市郡別)..... 163

第 35 表 規模別工場数、従業員数及び出荷額(産業分類別)..... 165

第 36 表 規模別工場数、従業員数及び出荷額(市郡別)..... 165

第 37 表 綿 織 物..... 167

第 38 表 製綿及び衛生材料..... 171

第 39 表 絹人絹織物..... 173

第 40 表 毛 織 物..... 177

第 41 表 手織物整理..... 181

第 42 表 屑織維紡績..... 183

第 43 表 屑織維織物..... 187

第 44 表 麻 網..... 191

第 45 表 麻 織 物..... 195

第 46 表 染色整理..... 197

第 47 表 メリヤス製品..... 205

第 48 表 雑織維製品..... 215

第 49 表 縫 製 品..... 221

第 50 表 糸商卸売業..... 226

第 51 表 織物卸売業..... 229

第 52 表 繊維原料..... 241

第 53 表 鍛鉄鑄物..... 251

第 54 表 銅合金鑄物..... 251

第 55 表 自動車、リヤカー、三輪車..... 255

第 56 表 度量衡、計量器..... 259

第 57 表 農 機 具..... 263

第 58 表 機械器具製造業生産状況..... 265

第 59 表 鉄鋼鑄造..... 277

第 60 表 鉄鋼鍛造..... 281

第 61 表 非鉄金属鑄物..... 283

第 62 表 刃物手工具..... 285

第 63 表 ねぢ、ばね..... 287

第 64 表 原 動 機..... 289

第 65 表 金属加工機械..... 291

第 66 表 農 機 具..... 293

第 67 表 建設、鉱山、風水力運搬機械..... 296

第 68 表 織維機械..... 297

第 69 表 化学工業用機械..... 299

第 70 表 産業用機械..... 301

第 71 表 ミシン及び事務用機械..... 303

第 72 表 機械部品..... 305

第 73 表 強電機器..... 307

第 74 表 昇電機器..... 309頁

第 75 表 電気通信機器..... 311

第 76 表 自 動 車..... 313

第 77 表 産業車輛..... 315

第 78 表 自転車・リヤカー・三輪車..... 317

第 79 表 理化学工学用機械及び光学機械..... 319

第 80 表 時 計..... 321

第 81 表 度量衡、計量器..... 323

第 82 表 其の他の機械器具..... 325

第 83 表 加工專業..... 327

第 84 表 他 業 種..... 329

附 表 昭和25年工業センサス都道府県別比較... 331

第10章 建 築

第 1 表 月別建築主別建築物(着工)..... 333

第 2 表 都市別建築主別建築物(着工)..... 333

第 3 表 月別構造別建築物(着工)..... 334

第 4 表 都市別構造別建築物(着工)..... 334

第 5 表 月別用途別建設住宅(着工)..... 335

第 6 表 都市別用途別建設住宅(着工)..... 335

第 7 表 月別種類別建設住宅(着工)..... 336

附 表 昭和26年府県別着工建築物比較..... 337

第11章 交 通

第 1 表 国府県道現況..... 339

第 2 表 一般府道..... 343

第 3 表 市町村道..... 351

第 4 表 橋 梁..... 353

第 5 表 国鉄各駅別乗車人員及び旅客取扱収入... 355

第 6 表 国鉄各駅貨物収入..... 357

第 7 表 私鉄各駅別乗降人員及び取扱収入..... 359

第 8 表 大阪市路面電車旅客運賃率及び発売乗車券明細..... 363

第 9 表 大阪市営電軌運転用電力燃料及び油脂消費額..... 363

第 10 表 大阪市営軌道旅客貨物月別数量及び運輸収入..... 364

第 11 表 大阪市営旅客自動車運送事業運輸成績... 364

第 12 表 大阪港海上輸移出入貨物品種別数量..... 365

第 13 表 屯数階級別入港船舶..... 366

第 14 表 港別入港船舶総屯数..... 367

第 15 表 各港船舶乗降人員..... 368

第 16 表 電報通数..... 368

第 17 表 電話器数..... 368

第 18 表 郵便物..... 369

第12章 貿 易

第1表 大阪港外国貿易額... 371頁
第2表 神戸港外国貿易額... 371
第3表 大阪港主要輸出品数量及び価額... 372
第4表 大阪港主要輸入品数量及び価額... 372
附表 戦後主要港別輸出入額... 373

第13章 金 融

第1表 大阪銀行協会社員銀行諸勘定... 375
第2表 手形交換状況... 376
第3表 日銀大阪支店主要勘定... 377
第4表 銀行業種別貸出残高... 379
第5表 郵便貯金月別現在高... 382
第6表 郵便年金受払高... 383
第7表 郵便為替受払高... 383
第8表 簡易生命保険受払高... 385

第14章 商 業

第1表 衛星都市商業の概況... 387
附表 大阪市内百貨店売上高... 419

第15章 物 価・価 格

第1表 消費者物価指数(大阪市)... 421
第2表 消費者物価指数(都市別総合指数)... 421
第3表 日用品の小売価格及び生活用務の料金(大阪市)... 423
第4表 主要生活品の消費者実効価格(大阪市)... 431
第5表 都市の勤労者世帯1カ月間の実収入と実支出(6大都市)... 433
第6表 都市の勤労者世帯1カ月間の実収入と実支出(全都市)... 433
第7表 1世帯当り1カ月の平均支出金額(大阪市)... 435
第8表 消費者物価地域差指数(総合及び食料指数)... 437
附表 全都市消費者物価指数... 439

第16章 財 政

第1表 府一般会計才入決算累年比較... 441
第2表 府一般会計才出決算累年比較... 441
第3表 昭和26年度府一般会計才入決算額... 441
第4表 昭和26年度府一般会計才出決算額... 442
第5表 昭和26年度府特別会計決算額... 446

第6表 昭和25年度市郡別一般会計才入決算額... 449頁
第7表 昭和25年度市郡別一般会計才出決算額... 453
第8表 昭和25年度市郡別特別会計才入才出決算額... 455
第9表 大阪府財産... 457
第10表 昭和25年度各税務署別徴収決定済額... 457

第17章 公務員・選挙

第1表 府市町村関係職員数... 463
第2表 衆議院議員総選挙党派別得票数及び当選者数... 463
第3表 衆議院議員総選挙投票結果... 465
第4表 選挙別投票率... 465
附表 府県別地方公務員(市町村関係を除く)... 467

第18章 司法・警察

第1表 登 記... 469
第2表 検察事件... 469
第3表 民事事件... 471
第4表 刑事事件... 472
第5表 警察官吏員配置状況... 473
第6表 累年別犯罪の発生及び検挙件数... 475
第7表 原因別刑法犯検挙人員... 477
第8表 少年虞犯(その他)行為... 479
第9表 財物被害高及び回復高... 479
第10表 自 殺... 481
第11表 経済違反... 481
第12表 交通事故... 482
第13表 売 淫... 483

第19章 消 防

第1表 月別市郡別火災総数... 485
第2表 火元別市郡別火災原因度数... 487
第3表 火元別火災被害状況... 489
第4表 月別火災5カ年比較... 491
第5表 罹災世帯別火災度数... 491
第6表 管知別5カ年比較... 491
第7表 損害額別火災度数... 492
第8表 焼失坪数別火災度数... 492
第9表 曜日別火災度数... 492
第10表 日別火災度数... 493
第11表 時間別火災度数及び管知... 493

第20章 教 育

第1表 学校の概要(総数学校種別)... 495頁
第2表 学令児童(市郡別)... 497
第3表 学令生徒(市郡別)... 499
第4表 公立小学校学級別学校数(市郡別)... 501
第5表 国立私立小学校学級別学校数(市郡別)... 501
第6表 公立小学校教員数(市郡別)... 503
第7表 公立小学校教員以外の職員数(市郡別)... 503
第8表 私立小学校教員数(市郡別)... 505
第9表 私立小学校教員以外の職員数(市郡別)... 505
第10表 公立小学校学年別児童数(市郡別)... 507
第11表 国立私立小学校学年別児童数(市郡別)... 507
第12表 公立中学校学級別学校数(市郡別)... 509
第13表 国立私立中学校学級別学校数(市郡別)... 509
第14表 公立中学校教員数(市郡別)... 511
第15表 公立中学校教員以外の職員数(市郡別)... 511
第16表 国立私立の中学校教員数(市郡別)... 513
第17表 国立私立の中学校教員以外の職員数(市郡別)... 513
第18表 公立中学校学年別生徒数(市郡別)... 515
第19表 国立私立中学校学年別生徒数(市郡別)... 515
第20表 公立小学校施設(建物用途別面積)... 517
第21表 公立中学校施設(建物用途別面積)... 517
第22表 高等学校課程別学校数... 519
第23表 高等学校学科別学校数... 519
第24表 府立高等学校教員数... 521
第25表 府立高等学校教員以外の職員数... 521
第26表 市立高等学校教員数... 523
第27表 市立高等学校教員以外の職員数... 523
第28表 私立高等学校教員数... 525
第29表 私立高等学校教員以外の職員数... 525
第30表 府立高等学校課程別学年別男女別生徒数... 527
第31表 市立高等学校課程別学年別男女別生徒数... 527
第32表 私立高等学校課程別学年別男女別生徒数... 529
第33表 高等学校入学志願者及び入学者数... 531
第34表 設置者別学校種別本来の校舎及び校地坪数... 531
第35表 大学高等専門学校教員及び職員数... 533
第36表 大学高等専門学校学生生徒数... 533
第37表 盲ろう学校(学校種別)... 533
第38表 幼稚園(市郡別)... 535
第39表 公立幼稚園施設(建物用途別面積)... 537
第40表 私立幼稚園施設(建物用途別面積)... 537
第41表 各種学校学校数... 539
第42表 各種学校学級数及び生徒数... 539

第43表 各種学校教職員数... 541頁
第44表 学校別財源... 541
第45表 学校経費... 545
第46表 学校身体検査の年令別平均... 549
第47表 学校身体検査の疾病異常者及び百分比... 549
附表 昭和25年府県別学校比較... 553

第21章 宗教・文化

第1表 宗教法人宗派別寺院数... 555
第2表 宗教法人神社及び神道数... 557
第3表 宗教法人キリスト教会数... 559
第4表 図書館蔵書及び閲覧状況... 559
第5表 図書館職員及び用人数... 559
第6表 図書館閲覧延人員数... 561
第7表 映画、演劇、演芸入場人員数... 561
第8表 種類別諸興行場数... 561

第22章 社会事業

第1表 昭和26年度生活保護法による保護費交付状況... 563
第2表 昭和26年度生活保護法による保護費支給状況... 563
第3表 養老施設... 565
第4表 更生施設... 565
第5表 授産施設... 567
第6表 婦人保護施設... 567
第7表 医療保護施設... 567
第8表 乳児施設... 569
第9表 教護施設... 569
第10表 精神薄弱児施設... 569
第11表 養護施設... 571
第12表 母子施設... 573
第13表 保育施設... 573
第14表 府立結婚相談所申込成立状況... 575
第15表 国民健康保険... 575
第16表 政府管掌健康保険適用状況(大阪府)... 577

第23章 衛 生

第1表 理容及び美容... 579
第2表 公衆浴場... 579
第3表 ホテル、旅館、下宿... 580
第4表 興行場... 579
第5表 牛 乳... 581
第6表 山 羊 乳... 582

第 7 表 医 師..... 581頁
 第 8 表 齒科医師..... 583
 第 9 表 薬 劑 師..... 583
 第 10 表 薬 局..... 583
 第 11 表 栄 養 士..... 584
 第 12 表 保 健 婦..... 583
 第 13 表 助 産 婦..... 584
 第 14 表 看護婦及び看護人..... 585
 第 15 表 あんま、はり、きゆう師及び柔道整復師... 586
 第 16 表 病 院..... 585
 第 17 表 経営主体別病院数及び設備状況..... 586
 第 18 表 病院種別従事者..... 585
 第 19 表 経営主体別従事者..... 585
 第 20 表 精神病院..... 587
 第 21 表 精神病者..... 588
 第 22 表 性病病院、診療所..... 587
 第 23 表 性病者..... 588
 第 24 表 伝染病院、隔離病舎、隔離所、消毒所..... 587
 第 25 表 法定伝染病患者及び死亡者..... 587
 第 26 表 結核患者収容施設(経営別患者)..... 589
 第 27 表 喀痰菌検査所見別退所(院)患者..... 589
 第 28 表 結核年令別死亡者..... 591
 第 29 表 人体寄生虫卵保有者..... 593
 附 表 府県別法定伝染病及び届出伝染病患者... 595

第24章 災 害 事 故

第 1 表 農業被害..... 597
 第 2 表 台風による被害状況..... 600
 第 3 表 工業被害..... 601
 第 4 表 水産被害..... 601
 第 5 表 林業被害..... 604
 第 6 表 交通災害..... 605
 附 録 度量衡換算表..... 607

昭和 27 年 版

大阪府統計年鑑正誤表

章	頁	表番号	欄	行	誤	正	章	頁	表番号	欄	行	誤	正
3	13	1	1	62	1,915.91	1,815.91	9	231	51	2	21	79,856	97,856
3	13	1	5	43	3,161,193	3,161,196	9	302	70 (2段目)	2	7	51,361	1,361
3	18	2	6	32	1,752.4	1,752.3	9	302	70 (2段目)	2	8	1,749	51,743
3	21	3	7	29	6,495	6,496	9	330	84 (3段目)	1	8	,333	5,333
3	21	3	10	33	631	131	9	330	84 (3段目)	1	9	1,537	141,537
3	24	3	2	23	9,600	8,600	11	340	1	4	18	—	658
3	25	4	3	23	45.84	458.4	11	340	1	5	32	3,970	3,973
3	25	4	3	24	387.9	397.4	11	344	2	4	1	—	215,521
3	25	4	6	13	1,008.5	1,008.0	11	356	5	5	25	85,880,801	85,800,801
3	26	4	6	1	1,950.8	1,960.8	11	358	6	5	20	7,965,140	7,695,140
3	37	7 (下表)	3	2	636	635	11	361	7	5	24	—	3
3	37	7 (下表)	3	3	75	72	11	366	13	5	11	脱字	(3,305)
3	37	7 (下表)	3	4	32	36	11	366	13	8	11	脱字	(3,021,169)
3	37	7 (下表)	3	5	36	30	13	378	3	8	14	5,77	5,773
3	37	7 (下表)	3	6	30	36	14	387	1	8	31	25,733	25,773
3	37	7 (下表)	3	7	18	16	14	399	1	2	18	25	52
3	40	8 (上表)	5	24	脱字	8	14	411	1	10	23	91	—
3	41	9 (上表)	6	11	脱字	3	14	411	1	10	24	—	91
4	52	1	8	17	7,395	7,595	16	459	10	6	21	2,922,372	2,992,372
4	54	1	1	10	61,112	2,1112	16	461	10	4	20	5,169,428,229	5,169,438,229
5	81	3	2	5	190.2	192.0	18	477	7	9	2	35	39
6	95	5	8	28	4,216	4,246	19	486	1	1	5	2,346	2,364
6	97	7	5	15	508	503	19	492	9	4	7	29	20
6	99	7	1	48	402	403	20	497	2	7	5	20,873	120,873
6	99	7	1	49	388	288	20	498	2	8	13	2,563	2,963
6	99	7	3	22	1,582	1,852	20	510	13	15	8	9	2
6	101	9	10	16	—	1	20	513	16	12	5	脱字	△ 2
6	101	9	10	17	1	—	20	545	45	2	13	1,078,428,572	1,078,426,572
6	105	13	2	6	3,559,996	3,569,996	20	546	45	5	1	302,897,995	302,879,995
6	106	13	5	6	464,442	463,422	20	551	47	12	13	777	971
6	106	13	10	29	—	1	22	575	14	1	18	21	27
9	160	29	6	19	脱字	6	23	592	28	9	10	12	42
9	168	37 (4段目)	3	1	3,05,697	3,075,697	24	598	1 (7)	6	5	60	—
9	169	37 (2段目)	4	13	50,223	950,223	24	598	1 (7)	7	5	30	—
9	173	38 (2段目)	1	8	1,024,923	1,204,923	24	598	1 (7)	6	6	—	60
9	177	40 (2段目)	5	2	7,561	7,651	24	598	1 (7)	7	6	—	30
9	204	46	5	7	7,882,607	7,882,606	24	605	6	11	3	18,319,500	18,391,500
9	225	50	6	26	406,301	406,391							