

第26表 摂取栄養量(1人1日当り)

「国民栄養調査」によるもので調査時期は年4回(5、8、11月および翌年2月)であるが、本表はその中から当該月を抜
き出したもの。但し、府下とは豊中、泉佐野市、三島町の、大阪市とは北、天王寺、東淀川、生野、阿倍野、東住吉区の
平均値で調査世帯数は35年度で405世帯、各月とも連続した3日間の状況によるものである。

種別	単位	昭和25年						昭和35年8月			昭和37年8月		
		府下		大阪市		全国		府下	大阪市	全国	府下	大阪市	全国
		2月	8月	2月	8月	2月	8月						(昭36.8)
熱量	Cal	2 001	1 935	1 924	1 772	2 064	2 013	1 934	1 835	2 033	1 962	1 946	2 162
たんぱく質	g	65	64	67	64	68	66	66	61	66	66	68	72
	g	19	20	20	21	16	19	29	24	23	29	30	26
脂質	g	46	44	47	43	52	47	37	37	43	37	38	46
	g	19	17	19	19	17	19	27	26	25	25	31	27
無機質	mg	245	243	267	238	279	271	342	336	362	337	365	402
	mg	38	37	50	32	50	46	10	9	12	9	10	13
ビタミン	I.U	3 073	3 843	1 911	3 659	2 248	2 431	2 257	1 620	1 649	1 598	2 084	3 450
	mg	1.48	1.55	1.51	1.45	1.51	1.47	1.00	0.82	1.00	0.90	0.89	1.06
	mg	0.69	0.71	0.64	0.66	0.74	0.71	0.66	0.59	0.63	0.70	0.71	0.75
	mg	83	121	59	60	101	105	62	52	61	51	61	94

資料 大阪府衛生部食品衛生課「国民栄養調査」

第27表 府県別医療施設関係者数

本表は各年未現在数で、1)、2)、3)は実務に従事するものである。4)は「医療施設調査」によるものであるが、ここでは歯科診療所を含まない。

府 県	医 師		歯 科 医 師		薬 劑 師		1)		2)		3)		4)	
	総 数	(内) 医 業 従 事 者	総 数	(内) 医 業 従 事 者	総 数	(内) 実 務 従 事 者	保 健 婦	助 産 婦	看 護 婦	准 看 護 婦	病 院	施 設	一 般 診 療 所	
昭 和 30 年	96 139	93 655	31 642	30 512	52 779	43 967	12 156	53 743	135 694		5 418		52 846	
31	98 268	95 707	31 971	30 902	54 853	45 909	11 821	51 709	143 975		5 648		54 790	
32	99 876	97 300	32 484	31 434	56 518	47 389	12 201	52 319	159 302		5 833		56 048	
33	101 449	99 082	32 871	31 907	58 389	48 719	12 519	52 402	168 667		6 000		57 508	
昭 和 34 年	103 131	100 807	33 177	32 168	60 257	50 329	13 010	52 337	184 135		6 094		59 008	
道 森 手 城 田 形 島 城 木 馬 玉 葉 京 川 湯 山 川 井 梨 野 阜 岡 知 重 賀 都 阪 庫 良 山 取 根 山 島 口 鳥 川 媛 知 岡 賀 崎 本 分 崎 島	4 270 1 163 1 314 2 161 984 1 065 1 676 1 532 1 202 1 570 1 936 2 304 15 280 3 910 2 423 991 1 418 712 669 1 895 1 513 2 404 4 489 1 491 790 3 357 7 942 4 789 769 1 074 757 841 2 048 2 725 1 832 1 060 942 1 239 867 5 253 922 1 820 2 034 1 213 864 1 621	4 201 1 158 1 291 2 120 961 1 039 1 647 1 491 1 182 1 536 1 883 2 250 14 804 3 793 2 382 976 1 366 706 650 1 868 1 482 2 325 4 379 1 448 762 3 262 7 814 4 691 736 1 054 741 821 1 990 2 671 1 793 1 039 923 1 222 856 5 156 912 1 791 1 999 1 180 847 1 609	1 270 342 267 401 318 319 526 600 448 475 777 878 6 300 1 421 684 259 282 188 254 701 455 975 1 402 480 211 828 2 512 1 436 261 337 194 237 661 815 572 228 302 399 252 1 564 303 495 452 429 271 396	1 252 334 256 396 311 307 503 575 437 453 731 841 6 034 1 368 650 250 271 186 248 680 442 932 1 357 468 201 811 2 489 1 407 254 330 187 231 639 800 554 219 298 394 245 1 523 298 484 444 422 265 391	2 086 343 355 774 320 391 662 655 531 593 1 077 1 353 13 788 2 388 724 502 887 1 050 638 509 596 1 071 1 493 3 988 827 405 1 921 6 704 2 871 626 584 235 263 741 1 171 833 464 496 480 337 2 324 417 686 908 481 247 407	43 967 45 909 47 389 48 719 50 329 1 866 311 320 316 710 290 350 434 395 242 238 342 265 231 829 360 525 176 593 148 336 368 1 140 932 1 697 344 483 709 157 148 285 499 519 179 161 230 290 279 211 125 200 409 171 511 120 602 808 416 187 156 204	12 156 11 821 12 201 12 519 13 010 815 173 199 316 326 199 434 1 096 1 594 1 296 781 825 1 169 1 141 4 104 1 584 1 759 459 593 100 368 1 140 932 1 697 446 2 108 157 148 285 499 715 419 865 1 042 1 617 793 382 409 450 2 099 743 1 252 1 329 890 780 1 750	53 743 51 709 52 319 52 402 52 337 1 963 782 850 885 800 1 096 3 585 2 389 1 774 2 939 3 524 3 035 29 360 8 666 3 859 2 055 2 524 1 128 1 062 2 944 1 697 4 261 9 133 4 039 1 032 4 642 7 180 969 1 383 1 621 1 430 4 326 6 030 3 150 1 380 1 703 1 884 10 107 1 657 3 652 3 194 1 520 1 878 1 750	135 694 143 975 159 302 168 667 184 135 9 181 1 997 2 660 3 815 1 946 3 111 3 585 2 389 1 774 2 939 3 524 3 035 29 360 8 666 3 859 2 055 2 524 1 128 1 062 2 944 1 697 4 261 9 133 4 039 1 032 4 642 7 180 969 1 383 1 621 1 430 4 326 6 030 3 150 1 380 1 703 1 884 10 107 1 657 3 652 3 194 1 520 1 878 1 750	5 418 5 648 5 833 6 000 6 094 422 88 86 131 59 60 111 119 103 74 172 196 623 194 107 81 82 56 50 141 103 89 273 116 38 155 234 16 44 31 45 156 206 136 71 73 82 83 289 73 124 125 70 121 149	52 846 54 790 56 048 57 508 59 008 2 086 617 714 919 584 683 961 967 755 920 1 252 1 258 9 376 2 381 1 404 653 734 492 428 1 122 947 1 514 2 421 865 575 1 849 3 084 510 731 367 647 1 112 1 589 1 079 531 524 843 515 2 607 617 951 1 162 813 487 1 054			

資料 厚生省大臣官房統計調査部「衛生年報」

第 23 章

司法および警察

第23章 司法および警察

民事事件の概況

昭和37年中に府下各裁判所に提起された民事事件の総数は、前年のそれをやや上回る6万8千余件となり、また既済事件は新規受理件数の96%に当たる6万5千余件をかぞえたが、未済事件は3万8千余件を計上、しかもこれは年々徐々に増加の傾向をみせている。

新規受理件数を事件別にみると、訴訟事件は約1万1,800件、調停事件は4千余件、その他の事件は合わせて5万2千余件となっているが、前年に比べると調停事件のみが約5%の減少を示している、また裁判所別には、総数の60%近くが簡易裁判所、35%が地方裁判所、残りは大阪高等裁判所のものとなり、この割合は例年ほぼ一定した傾向を続けているが、未済事件の状況は、高裁、地裁ともに既済数を上回っている。

刑事事件の概況

府下全裁判所が37年中に新しく取扱った刑事事件数は、前年の48万件を相当上回る84万5千件をかぞえた。この動きの内容を前年と比較してみると、訴訟事件は1万6千件で約4%の減少となったにもかかわらず、略式事件が一挙に85%増の43万6千件、その他の事件も76%増の39万5千件に及んでいるが、これには最近の道路交通事情の悪化にともなう交通即決裁判などの増加が大きな原因となっている。

つぎに府下所在の拘留所ならびに刑務所収容人員の概況をみると、37年中の受刑者入所数は前年とほぼ同数の6千余人、そのうち62%に当たる3千8百人が新入所者で、前年と同様の傾向を示している。一方出所者数は6千3百人近くこれも前年と同傾向をみせたが、前年末の繰越人員が4千余人に及んだため、37年末の収容人員は前年をやや下回ったものの、なお3千9百人近くをかぞえた。なおこれを罪名別にみると、総数の74%は刑法犯によるもの、残りは特別法犯となるが、年齢別では30歳未満が43%の割合に当たっている。

人権侵害事件の状況

大阪法務局で取扱った昭和37年中の人権侵害事件数は175件、前年からの繰越数41件を合わせ、その総数は216件をかぞえた。一方同年中に処理を終えたものは169件、新規件数の97%にとどまったため、処理未済件数は47件となって前年のそれを15%がた上回った。

新受理件数の内訳をみると、「労働権」「住民の安全」

「名誉信用等」に関するものが例年多くなっているが、他方公務員による侵犯事件の中では、特別公務員にかかるものが65%の割合を占めて最も多い。

犯罪の状況

昭和37年中に府下で発生した刑法犯罪件数は、ここしばらく増加歩調をゆるめていたものが、一挙に1万件をこす増加を示して14万2千件近くかぞえ、前年に対する増加率は8.2%に及んだ。一方同年中の検挙は7万余件、発生数に対しては約50%にとどまり、前年の54%を下回っている。罪種別に発生件数をみると、そのほとんど(99%)が一般犯となり、特に窃盗犯は全数の80%の割合を示しているが、ついで大きいのは「傷害」「恐嚇」「詐欺」の順で、そのいずれもは4千件前後をかぞえている。また凶悪犯の総数は1,208件となって前年の1,149件にくらべると、5%程度の増加をみせた。

犯罪の原因を被疑者3万7千人余についてみると、凶悪、一般犯いずれも「利欲関係」が最も多く、ついで凶悪犯では「偶発的」、一般犯では「えん恨、憤怒」関係の順になっているが、特に偶発的な凶悪犯罪ではそのほとんど(93%)が「強かん」によって占められており、女子およびその保護者等に対する警備的存在の数字をみせている。

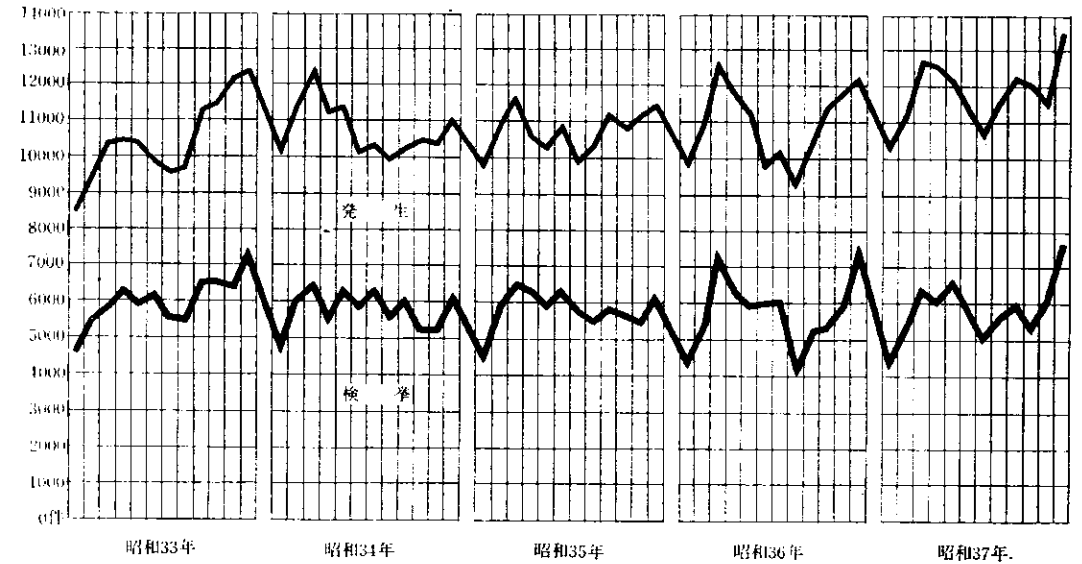
なお14歳~19歳のいわゆる少年犯罪の発生状況を見ると、昭和37年のそれは1万3千人近くをかぞえ、前年にくらべては約500人の増加となった。さらにその身分でみると、中学生3,542人、無職者2,474人、工員2,206人が大きな割合を示しているが、年齢別では前年の傾向とは逆に14~15歳の低年齢層の侵犯が多かった。

特別法令違反事件についてみると、37年中の被疑者措置数は63万4千人に及び、前年の2倍強に急増した。関係法令別にみると、最近の道路交通事情を反映して、道交法事件が62万6千をかぞえ総数のほとんど(99%)を占める状態にあるが、そのほかでは「売春防止法」関係の2千余人、「銃砲刀剣類等所持取締法」関係の約600人、「麻薬取締法」関係の約400件などが大きな数字となっている。

なお犯罪の一手前ともいべき少年のぐ犯(不良行を含む)行為補導数は4万3千人を計上、補導区分では「喫煙」が30%、「怠学怠業」が13%と多く、ついで「不良交遊」「盛場はいかい」「不純異性交遊」「家出」「飲酒」等とつづいている。

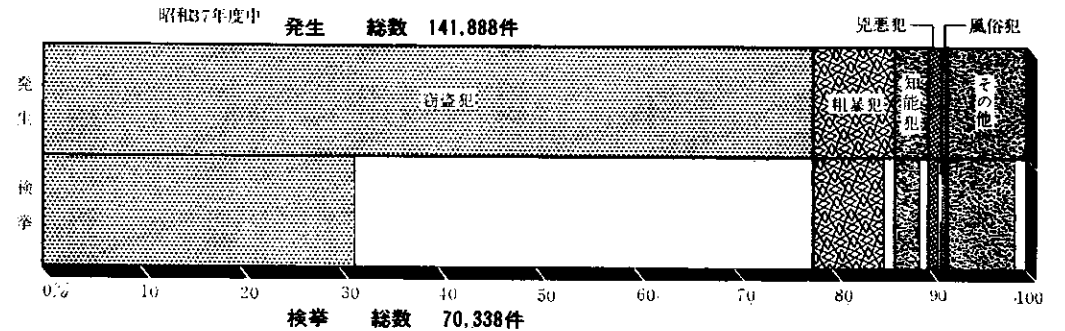
犯罪の発生と検挙のうごき

第23章第18表参照



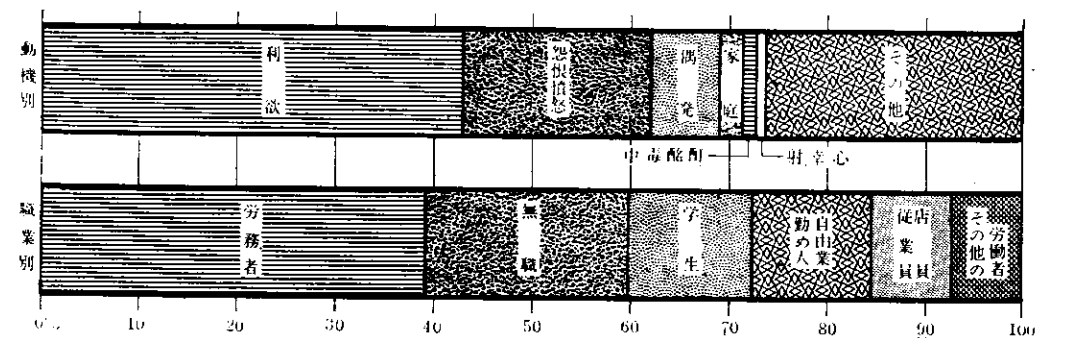
犯罪の発生と検挙の罪種別にみた割合

第23章第18表参照



検挙者の犯罪動機と職業別にみた割合

第23章第19表参照



第1表

登記数および

本表は各年中に大阪法務局管内各局所が取扱ったもので「甲号」とは申請による登記または登録ならびに官求をいう。また欄中に個数とあるのは、土地については筆数、建物については棟数、立木については集団数、

登録税、手数料

公署の嘱託による登記をいい、「乙号」とは登記簿等の謄抄本の交付、閲覧、ならびに印鑑証明書の交付の請船舶については筆数のことである。

Table with columns for office name (庁名), registration type (登記), and fees (登録税). Rows include various branches like 昭和33年, 昭和37年, 大阪法務局, etc.

Table with columns for registration type (号), registration details (件数, 個数, 登録税), and fees (手数料). Rows include details for other registrations (その他の登記) and specific registration types (件).

資料 法務大臣官房司法法制調査部調査統計課。(登記統計年報)

第2表

不動産および

本表は各年中に大阪法務局で取扱ったものであるが、会社登記のうちの「設立関係」には合併・組織変更にも含んでいる。

会社登記件数

よるものを、「資本・出資増加」には合併によるものを、「解散関係」には合併・組織変更によるものをい

Table showing real estate registration statistics by year (昭和33年, 昭和37年) with sub-categories for land and buildings.

Table showing company registration statistics by year (昭和33年, 昭和37年) with sub-categories for different types of companies.

資料 法務大臣官房司法法制調査部調査統計課。(登記統計年報)

第3表

検察事件

本表は各年中に大阪地検管内各検察庁で取扱った全被疑事件に関するもので、道路交通法令違反被疑事件を

Table with columns for year, name, total, old, new, and various categories of cases. Includes data for 昭和33-36 and 昭和37年 across various branches like 昭和三十三年, 昭和三十四年, etc.

資料 大阪地方検察庁総務部調査課。(検察統計年報)

第4表

少年被疑事件

本表は大阪地方検察庁管内で取扱った各年中の数で、道路交通法令違反被疑事件を含む。なお昭和31年には

Table showing juvenile suspect cases with columns for year, total, old, new, and categories like 検察庁間の移送, 家裁から送致, etc.

資料 法務大臣官房司法法制調査部調査統計課(検察統計年報)

第5表

外国人被疑事件

本表は大阪地方検察庁管内で取扱った各年中の数であり、道路交通法令違反被疑事件を含んでいる。

Table showing foreign suspect cases with columns for year, total, old, new, and categories like 通常受理, 検察庁間の移送, etc.

資料 法務大臣官房司法法制調査部調査統計課。(検察統計年報)

受処理人員

含む。なお、旧受とは前年末処理繰分である。

Table showing personnel handling cases with columns for year, name, total, old, new, and categories like 起訴, 不起訴, etc.

の受処理人員

事件受処理後成人になったものを含んでいない。

Table showing personnel handling cases with columns for year, total, old, new, and categories like 起訴, 不起訴, etc.

の受処理人員

Table showing personnel handling cases with columns for year, total, old, new, and categories like 起訴, 不起訴, etc.

第6表

裁判所別、事件別

本表は府下各裁判所が取扱った各年中の件数で訴訟は裁判所により異なるが第一審、控訴審、上告受理特別上

Table with columns for event type (事件別), total count (総数), Osaka High Court (大阪高等), and various local courts (地方裁判所) including Osaka, Sakai, and others.

資料 大阪高等裁判所統計係、大阪地方裁判所統計係。

第7表

裁判所別、事件

本表は府下各裁判所が取扱った各年中のもので、訴訟は裁判所により異なるが第一審、控訴審、上告審、再審を含んでいる。

Table with columns for event type (事件別), total count (総数), Osaka High Court (大阪高等), and various local courts (地方裁判所) including Osaka, Sakai, and others.

資料 高等裁判所統計係、大阪地方裁判所統計係。

民事事件人員

告受理、上告審、通常訴訟、再審を含む。

Table showing personnel for civil events across various courts (西淀川, 阿倍野, 池田, etc.) with columns for court name and number of personnel.

別刑事事件数

を含む。なお略式とは簡易裁判所の取扱う事件のうち5万円以下の罰金、科料事件をいうほか、交通即決事件

Table showing the number of criminal events by court (西淀川, 阿倍野, 池田, etc.) with columns for court name and event count.

第 8 表

拘置所刑務所

本表は各年末現在における大阪矯正管区の下記施設にかかるものであるが、大阪拘置所には四条拘禁所を含む。

Table with columns for year, total number, and breakdown by gender and facility (e.g., Osaka Detention House, Osaka Prison).

資料 法務大臣官房司法法制調査部調査統計課。(矯正統計年報)

第 9 表

施設別受刑者

本表は各年中に法務省大阪矯正管区における府下所在施設の取扱った人数である。大阪拘置所には四条拘禁所、大阪刑務所には堺、岸和田両拘置所を含む。

Table showing inmate intake by facility type (e.g., Osaka Detention House, Osaka Prison) and category (e.g., full-term release, parole).

資料 法務大臣官房司法法制調査部調査統計課。(矯正統計年報)

第 10 表

罪名別

本表は各年末現在における上記第 9 表中の収容受刑者に関するもので、大阪刑務所には堺、岸和田両拘置支所

Table showing the number of inmates by crime type (e.g., murder, theft, assault) and facility.

資料 法務大臣官房司法法制調査部調査統計課。(矯正統計年報)

第 11 表

年齢別、刑期

本表は下記施設における各年末現在のものだが、刑期については表章区分のようにまとめている。

Table showing inmate numbers by age group and sentence length (e.g., under 20, 20-25, etc.).

資料 法務大臣官房司法法制調査部調査統計課。(矯正統計年報)

別収容人員

ひ。

Table showing inmate counts by category (e.g., defendant, suspect, labor camp inmate) and gender.

入出所人員

禁所、大阪刑務所には堺、岸和田両拘置所を含む。

Table showing inmate admissions and discharges by facility and category (e.g., full-term release, parole, death).

受刑者数

の分が含まれている。

Table showing the number of inmates by offense type (e.g., murder, assault, sexual offenses).

別受刑者数

Table showing inmate counts by sentence length (e.g., life, 20 years, 10 years, etc.).

第12表

少年院の入出院

本表は府下に所在する少年院が各年中に取扱ったものであるが、「交野」は女子のみを取容するものである。

Table with columns for year, age, and categories of admission and discharge (total, new intake, returned, etc.).

資料 法務大臣官房司法法制調査部調査統計課。(少年矯正統計年報)

第13表

少年鑑別所の入出

本表は大阪少年鑑別所が取扱った各年中の状況である。

Table with columns for year, age, and categories of admission and discharge (total, new intake, returned, etc.).

資料 法務大臣官房司法法制調査部調査統計課。(少年矯正統計年報)

第14表

人権侵犯事件

本表は大阪法務局が各年中に取扱ったもので相談件数を含むが、昭和37年からは相談件数(4150件)を含まない。

Table with columns for year, age, and categories of human rights violations (total, by public employees, etc.).

資料 法務大臣官房司法法制調査部調査統計課。(法務統計書)

第15表

出入国および

本表は大阪港および伊丹空港におけるものであるが、昭和34年までは伊丹空港を含んでいない。な

Table with columns for year, age, and categories of entry and exit (total, domestic, foreign, etc.).

資料 法務大臣官房司法法制調査部調査統計課。(法務統計月報)

および収容人員

る。

Table with columns for categories of admission and discharge (returned, protection, etc.) and age groups.

所および収容人員

Table with columns for categories of admission and discharge (inspection, protection, etc.) and age groups.

の受処理件数

ない。

Table with columns for categories of processing (personal freedom, etc.) and status (settled, unsettled).

外国人上陸数

お入港船舶のうち伊丹空港は機数である。

Table with columns for categories of foreign arrivals (total, emergency, etc.) and origin (Japan, foreign).

第 16 表

警察職員配置状況

本表は大府警察本部に関する各年12月31日現在における数字であるが、警視正以上の職員は国家公務員である。

Table showing police officer configurations by prefecture (府名) and rank (階級別). Columns include total count (総数) and counts for various ranks like Inspector (警視監), Inspector-in-Chief (警視長), etc.

資料 大阪府警察本部総務課。(警察統計書)

第 17 表

特別法令違反被疑者措置状況

本表は大府警察本部が各年中に扱った事件について検挙地主義によりまとめたものである。

Table showing measures for special laws violations by prefecture (法令) and year (昭和34年, 昭和35年, 昭和36年, 昭和37年). Columns include total count (総数) and counts for various measures like document delivery (書類送致), body delivery (身柄送致), etc.

資料 大阪府警察本部総務課。(警察統計書)

第18表

全刑法犯罪発生

本表は大府警察本部が各年中に取扱った件数を発生地主義によりまとめたものである。

Table with columns for crime types (e.g., 昭和33年, 昭和37年), total counts, and monthly breakdowns (1月 to 5月).

資料 大阪府警察本部総務課。(警察総計書)

第19表

犯罪原因別ならびに被疑者

本表は府下で発生した各年中の犯罪を発生地主義によりまとめたものであるが、「原因動機」は主たるもの

Table with columns for crime types, total counts, and causes (e.g., 利害関係, 射幸心, 偶発的).

資料 大阪府警察本部総務課。(警察統計書)

検挙月別状況

Table with columns for months (6月 to 12月) and monthly counts for various crime types.

の職業、学力、生活状況

を掲載し、学力別の区分はそれぞれ「在学・中退・卒業」を一括してある。なお昭和34年までは駐留軍人軍関係者を省いてある。

Table with columns for categories (e.g., 職業, 学力, 生活状況) and counts.

第 20 表

職業別、年齢層

本表は大阪府警察本部が各年中に扱った発生地主義による人員である。

罪種	総数	職業												
		学生					有職							
		計	中学生	高校生	大学生	その他	計	工員	事務員	商店員	運転手	農夫	漁夫	労務者
昭和33年	10 882	2 757	1 825	888	44	5 018	2 298	60	589	306	56	30	358	
昭和34年	11 782	3 113	2 127	890	57	5 740	2 390	111	1 222	561	44	10	318	
昭和35年	12 314	3 174	2 003	1 070	53	5 999	2 412	148	1 091	758	45	4	475	
昭和36年	12 032	3 591	2 409	1 089	48	5 944	2 542	150	869	828	33	5	451	
昭和37年	12 543	4 755	3 542	1 111	57	5 314	2 206	167	726	798	23	6	432	
総数	534	91	54	35	1	279	134	3	31	27	1	-	38	
凶殺	55	3	2	1	-	33	15	-	2	3	-	-	7	
えい児殺	1	-	-	-	-	1	-	-	-	-	-	-	-	
強盗殺人	3	-	-	-	-	-	-	-	-	-	-	-	-	
強盗強かん	8	1	-	1	-	1	1	-	-	-	-	-	-	
普通強盗	118	18	10	8	-	47	26	-	5	2	-	-	8	
放火	4	-	-	-	-	1	1	-	-	-	-	-	-	
強かん	275	59	38	21	-	166	77	3	21	18	1	-	21	
総数	12 009	4 664	3 488	1 076	56	5 035	2 072	164	695	771	22	6	394	
暴行	741	362	220	132	8	308	128	9	28	40	4	1	33	
傷害	1 327	332	180	143	4	851	346	19	88	104	-	1	104	
脅迫	67	45	45	-	-	11	6	-	1	2	-	-	1	
恐喝	1 398	547	363	171	4	422	234	3	30	25	2	-	43	
屋内窃盗	3 467	1 711	1 411	266	15	967	529	16	131	37	2	-	70	
屋外窃盗	2 557	1 180	1 021	147	7	765	364	2	68	111	2	2	70	
すり	156	66	61	3	1	41	19	5	4	7	-	-	2	
そう物	243	110	56	53	-	87	35	2	15	-	1	-	8	
詐欺	90	14	14	-	-	33	17	1	3	1	-	-	1	
横領	29	5	3	2	-	20	3	2	8	-	-	-	1	
と博	13	7	7	-	-	2	-	-	-	4	-	-	-	
わいせつ	121	68	23	45	-	37	15	-	1	-	1	1	2	
その他	1 800	217	84	114	17	1 491	376	105	318	440	10	1	59	

資料 大阪府警察本部総務課。(警察統計書)

別犯罪少年数

別	別							年齢別			措置別			
	飲店食員	風営俗業	家使用人	外集交金人	公務員	その者有他職	無職	14 15	16 17	18 19	検身送 察柄付置	検書置 察類送	検簡置 察易送	家判置 庭所送
昭和33年	-	69	316	-	10	926	3 107	2 762	4 164	3 956	10 857	-	-	25
昭和34年	-	42	292	-	10	875	2 843	2 627	3 971	3 768	10 344	-	-	22
昭和35年	-	27	24	-	-	51	264	135	193	188	513	-	-	3
昭和36年	159	93	49	43	12	728	2 929	3 266	4 099	4 417	3 238	7 906	617	21
昭和37年	120	58	29	43	12	702	2 723	3 129	4 902	4 217	3 110	7 566	555	17
総数	39	35	20	-	-	26	206	137	197	200	128	340	62	4
凶殺	202	71	31	35	15	712	3 141	2 988	4 271	5 055	4 063	7 476	720	55
えい児殺	160	42	20	35	15	677	2 911	2 810	4 034	4 831	3 902	7 094	630	49
強盗殺人	42	29	11	-	-	35	230	178	237	224	161	382	90	6
強盗強かん	232	75	37	33	23	666	2 497	3 394	3 882	4 756	3 676	7 569	738	49
普通強盗	185	38	27	33	23	632	2 331	3 208	3 631	4 508	3 532	7 152	623	40
放火	47	37	10	-	-	34	166	186	251	248	144	417	115	9
強かん	182	69	33	34	23	615	2 474	4 746	3 317	4 480	3 354	8 245	890	54
総数	148	44	22	34	23	583	2 280	4 402	3 121	4 265	3 233	7 733	775	47
暴行	34	25	11	-	-	32	194	344	196	215	121	512	115	7
傷害	6	3	1	-	5	30	164	93	202	239	425	109	-	-
脅迫	2	-	-	-	-	4	19	4	15	36	50	5	-	-
恐喝	-	-	-	-	-	1	-	-	-	1	-	-	-	-
屋内窃盗	-	-	-	-	-	-	3	-	1	2	3	-	-	-
屋外窃盗	2	2	-	-	-	3	30	10	26	34	65	5	-	-
すり	-	-	-	-	-	-	6	-	5	3	8	-	-	-
そう物	1	1	-	-	-	4	53	21	45	52	105	13	-	-
詐欺	-	-	-	-	-	-	-	-	-	-	-	-	-	-
横領	-	-	-	-	-	-	-	-	-	-	-	-	-	-
と博	1	-	-	-	-	-	-	-	-	4	4	-	-	-
わいせつ	1	-	1	-	5	18	50	58	110	107	189	86	-	-
その他	8	-	5	18	9	142	92	145	427	1 228	81	1 649	42	28

第 21 表

少年ぐ犯 (不良行為を

本表は大阪府警察本部が取扱った各年中のものを検事地主義によつてまとめたものである。なお、「措置別」

区 分	総 数	凶器所持	乱 暴	けんか	た かり	家 出	怠学怠業	物品持出
昭和 33 年	78 602	140	222	922	78	2 419	4 531	179
34	44 846	418	381	1 213	162	1 826	3 891	256
35	46 648	487	330	1 129	117	1 730	4 575	245
36	47 027	254	302	829	78	1 277	4 721	223
昭和 37 年	43 128	267	234	829	150	1 373	5 417	158
学 生	25 865	192	180	814	106	838	4 907	126
大 学 生	165	-	1	-	-	3	4	-
高 校 生	6 572	24	21	172	31	112	924	4
中 学 生	13 164	150	129	399	59	585	2 897	51
小 学 生	5 448	17	28	33	14	127	995	71
そ の 他	516	1	1	10	2	11	87	-
一 般 職 業 別	17 263	75	54	215	44	535	510	32
工 事 員	6 011	26	9	69	11	77	343	5
商 業 員	445	-	-	4	-	3	9	-
交 通 業 者	2 352	12	5	31	3	25	51	-
農 業 者	466	1	1	15	1	1	9	1
水 産 業 者	167	-	-	1	-	1	1	-
日 雇 労 務 者	20	-	-	1	-	1	-	-
公 務 員	35	-	1	-	1	-	1	1
家 事 使 用 人	62	-	-	-	-	-	4	1
風 俗 営 業 者	5	-	-	-	-	-	-	-
そ の 他	113	-	-	2	-	5	1	1
無 職	3 450	16	17	42	10	40	64	4
不 詳	3 854	18	21	45	17	368	26	19
措 置 別	283	2	-	5	1	14	1	-
14 歳 未 満	10 501	62	64	137	31	359	2 055	96
14 ~ 15	11 008	133	107	394	51	554	2 112	30
16 ~ 17	11 710	55	42	202	49	314	923	18
18 ~ 19	9 909	17	21	96	19	146	327	14
措 置 別	560	18	23	37	11	197	2	22
家 庭 裁 判 所 送 付	574	6	7	3	4	298	11	17
児 童 相 談 所 通 告	11	-	1	-	-	4	-	-
福 祉 事 務 所 通 告	41 983	243	203	789	135	874	5 404	119
警 察 限 り の 措 置								

含む) 行為別補導人員

のうち「警察限りの措置」とは家庭、職場、学校等へ通告したものをいう。

金銭乱費	婦女誘惑 いたずら	不 純 異性交遊	飲 酒	喫 煙	不良交遊	不 良 団 盟	盛 場 はいかい	不 健 全 娯 楽	そ の 他
742	1 123	6 416	4 013	26 697	6 025	30	2 553	2 624	19 924
164	1 057	2 793	1 645	13 318	3 106	33	1 113	1 369	12 101
135	925	2 140	1 427	12 818	2 199	65	2 085	2 445	13 796
128	805	1 762	1 142	15 003	2 057	85	1 802	1 789	14 770
130	755	1 495	1 120	13 212	2 612	90	1 750	988	12 548
109	539	899	186	2 974	2 065	35	1 181	951	9 963
-	5	9	6	114	16	-	-	-	6
-	339	480	107	1 696	1 019	13	289	18	1 323
60	161	384	65	968	878	20	688	489	5 181
49	10	4	1	6	86	1	192	444	3 370
-	24	22	7	190	66	1	12	-	83
21	216	596	934	10 238	547	55	569	37	2 585
4	96	218	330	3 591	138	15	153	11	915
-	2	19	48	253	11	-	25	-	71
1	23	95	118	1 534	42	1	114	1	296
1	4	12	50	299	10	-	13	-	48
-	-	3	17	116	2	-	6	-	20
-	-	-	3	12	-	-	-	-	3
-	-	-	6	19	-	-	-	-	6
-	-	1	2	43	3	-	1	-	7
-	-	2	-	1	-	-	-	-	2
-	2	7	13	53	9	1	2	-	17
3	21	90	233	2 225	111	5	119	4	446
12	63	142	88	1 935	208	32	125	19	716
-	5	7	26	157	13	1	11	2	38
78	58	55	5	140	239	2	420	711	5 989
37	209	510	98	1 489	1 007	27	621	249	3 380
8	324	595	353	5 120	1 004	36	431	27	2 209
7	164	335	664	6 463	362	25	278	1	970
2	10	52	4	-	78	10	5	1	88
1	6	16	-	-	17	3	6	-	179
-	-	4	-	-	-	-	-	-	2
127	739	1 423	1 116	13 212	2 517	77	1 739	987	12 279

第 22 表

財物の犯罪被害

本表は各年中に大阪府警察本部で取扱ったものである。

Table with columns: 罪種, 総額, 通貨, 有価証券, 貴金属. Rows include 昭和34年, 昭和35年, 昭和36年, 昭和37年, 強盗, 窃盗, 恐かつ, 詐欺, 横領.

Table with columns: 罪種, 雑貨類, 機械類, 自動車. Rows include 昭和34年, 昭和35年, 昭和36年, 昭和37年, 強盗, 窃盗, 恐かつ, 詐欺, 横領.

資料 大阪府警察本部総務課。(警察統計書)

高および回復高

Table with columns: 被服類, その他の織物, 米穀, その他の食糧, 化学薬品. Rows include 113 645, 69 657, 20 510, 327 777, 284 502, 18 788, 102 996, 51 220, 17 341, 135 002, 60 716, 19 063, 126 540, 52 633, 18 586, 242, 139, 93, 5 558, 5 293, 192, 2 584, 2 586, 152.

Table with columns: 自転車, その他の車両, 電線, その他. Rows include 36 980, 12 612, 3 679, 18 796, 5 710, 2 047, 15 081, 4 447, 1 513, 16 343, 3 505, 1 454, 16 106, 3 381, 1 417, 5, 2, 2, 187, 86, 18, 45, 36, 17.

第 23 表

所為、理由別自殺者数

本表は各年中に大阪府下で発見されたものである。なお（ ）内の数字は女子を内数で示している。

所為	総数	既遂	未遂	理由	総数	既遂	未遂
昭和 33 年	人 (1 495) 3 387	(615) 1 499	(880) 1 888	精神錯乱	(64) 145	(44) 101	(20) 44
34	(1 246) 2 785	(521) 1 315	(725) 1 470	病苦	(183) 404	(133) 293	(50) 111
35	(1 485) 3 213	(627) 1 446	(858) 1 767	貧困	(10) 45	(7) 26	(3) 19
36	(1 376) 2 849	(540) 1 262	(836) 1 587	前非をくいまたはざんき	(11) 34	(5) 18	(6) 16
昭和 37 年	(1 410) 2 897	(517) 1 251	(893) 1 646	家庭、親族の不和	(267) 376	(66) 107	(201) 269
くびれ	(76) 233	(73) 228	(3) 5	将来の苦慮	(155) 330	(49) 130	(106) 200
入水	(71) 143	(54) 120	(17) 23	業務の失敗	(1) 52	(1) 29	23
刃物	(12) 35	(6) 14	(6) 21	私通、妊娠	(28) 33	(9) 12	(19) 21
銃または火薬	(1) 4	(1) 4	-	失恋	(272) 399	(57) 92	(215) 307
毒物または劇物	(1 025) 1 996	(234) 534	(791) 1 462	淫逸放とうの末	(13) 37	(2) 18	(11) 19
鉄道または軌道	(33) 133	(29) 120	(4) 13	厭世	(309) 764	(114) 312	(195) 452
高所より飛びおり	(7) 23	(5) 20	(2) 3	学業の失敗	(4) 24	(3) 12	(1) 12
ガス	(179) 316	(115) 207	(64) 109	競馬、競輪等	8	3	5
その他	(6) 14	4	(6) 10	その他	(93) 246	(27) 98	(66) 148

資料 大阪府警察本部総務課。(警察統計書)

第 24 表

年齢階層別家出人数

本表は大阪府警本部における捜索願の届出をまとめたものである。

年次	総数	20歳未満	20～24	25～29	30～39	40～49	50～59	60歳以上
昭和 33 年	人 9 780	3 871	2 024	1 211	1 308	644	318	404
34	9 031	3 871	1 703	1 059	1 257	577	258	306
35	9 555	4 459	1 830	1 103	1 073	485	261	344
36	10 138	4 871	1 820	1 124	1 230	497	263	333
昭和 37 年	10 078	4 717	1 754	1 133	1 306	500	284	384
男	5 463	2 552	863	623	699	303	186	237
女	4 615	2 165	891	510	607	197	98	147

資料 大阪府警察本部総務課。(警察統計書)

第 24 章
災害および事故