

第 31 表 郵便局数

いずれも大阪府内に所在する各年度末現在数であるが、「窓口分室」は省いてある。

年 度	総 数	普 通 局				特 定 局			簡 易 局
		計	集 配	鉄 郵	無 集 配	計	集 配	無 集 配	
昭 和 38 年 度	585	48	44	1	3	514	26	488	23
39	614	48	44	1	3	538	26	512	28
40	647	49	45	1	3	567	26	541	31
昭 和 41 年 度	681	49	45	1	3	601	26	575	31

資 料 郵政統計年報。

第 32 表 国内郵便物数(引受)

府下の郵便局が引受けた国内向け郵便物数である。通常第 5 種は廃止、小包有料総数には書留を含む。

区 分	昭 和 41 年 度			昭 和 40 年 度			昭 和 39 年 度		
	総 数	有 料	無 料	総 数	有 料	無 料	総 数	有 料	無 料
総 常 通 数	862 215	847 687	14 528	846 517	834 136	12 381	816 934	799 357	11 577
普 通 数	844 377	830 264	14 113	829 916	817 856	12 060	795 715	784 435	11 280
特 殊 数	787 605	776 278	11 327	769 578	759 946	9 632	737 231	728 226	9 005
小 包 数	470 315	460 490	9 825	480 714	472 755	7 959	468 138	460 551	7 587
普 通 第 1 種	230 348	228 958	1 391	222 205	221 013	1 192	208 397	207 434	963
第 2 種	86 203	86 091	112	77 697	77 532	165	78 894	78 644	250
第 3 種	740 739	740	-	732	732	0	645	645	-
第 4 種	-	-	-	288 230	287 914	316	281 158	280 953	205
第 5 種	56 772	53 986	2 786	60 338	57 910	2 428	58 484	56 209	2 275
特 殊 普 通 速 達 留 書	35 492	34 538	954	40 607	39 699	908	37 774	37 049	725
小 包 普 通 留 書	21 280	19 448	1 832	19 731	18 211	1 520	20 710	19 160	1 550
小 包 普 通 留 書	17 838	17 423	415	16 601	16 280	321	15 219	14 922	297
小 包 普 通 留 書	13 044	12 843	201	11 510	11 349	161	9 647	9 514	133
特 殊 普 通 速 達 留 書	4 415	4 201	214	5 091	4 931	160	5 573	5 409	164
特 殊 普 通 速 達 留 書	2 128	2 128	-	2 078	2 078	0	1 776	1 776	-
特 殊 普 通 速 達 留 書	2 287	2 073	214	3 013	2 853	160	3 797	3 633	164

資 料 大阪郵政局「郵務要覧」

第 33 表 外国郵便物数(引受)

府下各郵便局が外国向けとして引受けた郵便物数である。

区 分	昭 和 41 年 度			昭 和 40 年 度			昭 和 39 年 度		
	総 数	普 通 書 留	普 通 書 留	総 数	普 通 書 留	普 通 書 留	総 数	普 通 書 留	普 通 書 留
総 常 通 数	11 847	10 585	1 262	12 122	10 722	1 400	11 743	10 507	1 235
航 空 便	11 463	10 202	1 261	11 758	10 361	1 397	11 390	10 155	1 234
航 空 便 書 状 類	9 363	8 149	1 214	9 352	8 168	1 184	9 110	7 916	1 194
航 空 便 書 状 類 普 通 書 留	6 310	5 374	936	5 883	5 049	834	5 373	4 608	765
航 空 便 書 状 類 普 通 書 留	308	308	-	297	297	0	261	261	-
航 空 便 書 状 類 普 通 書 留	-	-	-	437	370	67	679	560	118
航 空 便 書 状 類 普 通 書 留	1 267	1 185	82	1 211	1 139	72	1 257	1 177	80
航 空 便 書 状 類 普 通 書 留	1 229	1 078	151	1 289	1 120	169	1 306	1 119	187
航 空 便 書 状 類 普 通 書 留	249	204	45	235	193	42	235	191	44
航 空 便 書 状 類 普 通 書 留	2 100	2 053	47	2 406	2 193	213	2 280	2 238	42
航 空 便 書 状 類 普 通 書 留	421	399	22	619	426	193	456	437	19
航 空 便 書 状 類 普 通 書 留	183	183	-	147	147	0	174	174	-
航 空 便 書 状 類 普 通 書 留	-	-	-	61	59	2	107	105	1
航 空 便 書 状 類 普 通 書 留	1 262	1 246	16	1 349	1 340	9	1 281	1 270	11
航 空 便 書 状 類 普 通 書 留	163	157	6	168	162	6	189	181	8
航 空 便 書 状 類 普 通 書 留	71	68	3	62	59	3	73	71	2
小 包 航 空 便	384	383	1	364	361	3	353	352	1
小 包 航 空 便	211	210	1	201	200	1	193	193	-
小 包 航 空 便	173	173	-	163	161	2	160	159	1

資 料 大阪郵政局「郵務要覧」

第 12 章
商業および貿易

第12章 商業および貿易

昭和39年のなかばから始まった不況は、その後の財産金融面からのテコ入れにもかかわらず40年に入っていよいよ進行し、一時は構造的な不況とまでいわれるほどであったが、41年に入って景気はやや回復に向うようになった。

大阪府商業活動の動向

このような経済状況のなかで実施され昭和41年商業統計調査の大阪府の結果によると、大阪府下における商店数は153,013店で、前回調査(39年)より、19,588店、14.7%と大巾に増加し、とくに卸売業と飲食店の増加がいちじるしい。すなわち、卸売業において6,053店(24.1%)の増加、小売業において8,044店(9.5%)の増加、飲食店では5,491店(22.9%)の増加となっている。このうち、小売業について業種別にみると、各種商品小売業の増加率(55.3%)が最大で、次いで、織物衣服身のまわり品小売業(11.2%)、飲食料品小売業(10.0%)となっており、反対に減少した業種は自転車荷車小売業(△0.5%)で、この業種はここ数年減少傾向をつづけており、修理を兼ねた自動車、同部分品を販売する大規模商店に転換しつつある現象とみられる。

なお法人商店と、個人経営であるが常時雇用従業員のある商店が比較的に増加していることも特長で、常時雇用従業員のない個人商店の増加が前回に比較して6,981店(8.5%)の増加とわずかであるのに対し、法人商店で5,324店(21.1%)の増加、常時雇用従業員のある個人商店で7,283店(28.4%)の増加となっており、とくに増加率でいちじるしい。

商店の従業員規模別構成においても1~2人規模商店の全体的に占める割合は大きく、とくに小売業の小規模経営は依然圧倒的であるが(1~2人規模構成比は卸売業で17.8%、小売業で67.4%、飲食店で47.6%)、前回調査と比較して、殆どの業種で微かではあるが減少し、反対に3人以上規模商店が微増している。

以上、常時雇用従業員数の増加傾向とあわせ、商店の営規模拡大が徐々にではあるが、全体に及んできつつあるものと思われる。

府下商業事業所で働く従業員数は885,505人で、前回(39年)より111,037人、14.3%と増加(卸売業54,145人、13.3%の増加、小売業35,381人、14.1%の増加、飲食店21,511人、18.3%の増加)しており、年間販売額は121,707億円で、前回より17,551億円、16.9%の増加(卸売業15,366億円16.1%の増加、小売業1,818億円、

23.4%の増加、飲食店367億円、32.2%の増加)となっている。

これらを地域別にみると、商業活動の大部分は依然として大阪市に集中しており、商店数の63.0%、従業員数の80.6%、年間販売額の95.4%が大阪市にある。

また、卸売業、小売業、飲食店いづれについても、大阪市においては商店数より従業員数の割合が大きく、従業員よりも年間販売額の割合がさらに大きい効率的な商業活動が続けられ、その商店数、従業員数、販売額も増加傾向にあるが、より以上に、周辺衛星都市地域での増加率が大きいと、大阪市が占めている。この大きい割合は、近年微減し始めている。

今後も、衛星都市町村では事業所および人口の移動にともなって商店が増加するが、地域的には現在のところ、東大阪地域、つづいて北大阪地域となっている。

貿易の概況

大阪港における昭和41年の輸出は、過去最高を記録した前年の実績を更に破る21.1%の伸び率を示し、総額2,948億円となって再び記録を更新した。

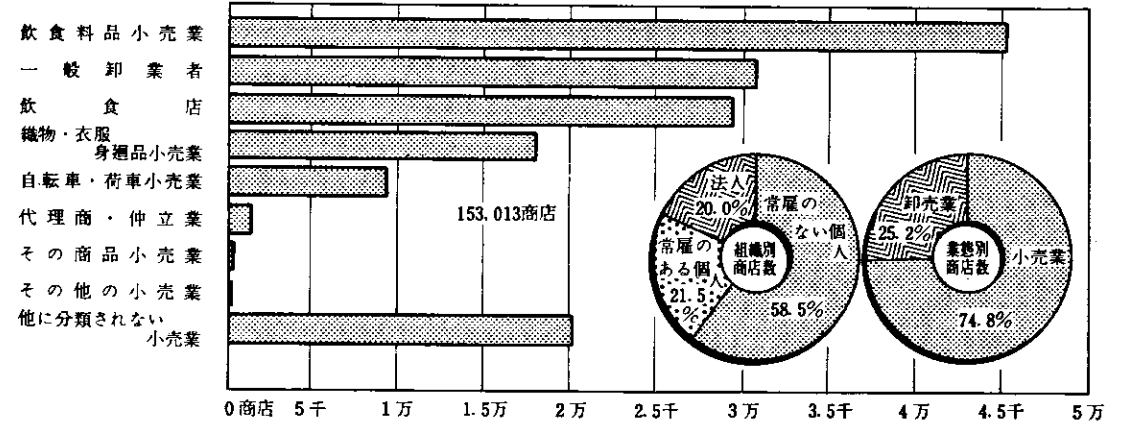
一方輸入は、これまた2,488億円と過去最高を示しその結果、昨年の出超297億円を大きく上回る460億円の出超となった。

輸出の品目別では、機械類、合成繊維、船舶が大幅な伸びを示しているが、鉄鋼類、縮織物が全般に減少している。

輸入では、丸太及び割材、鉄鉱石、石油、化学工業生産品などが順調な伸びを示しており、綿花、鉄鉱石などがやや減少している程度である。

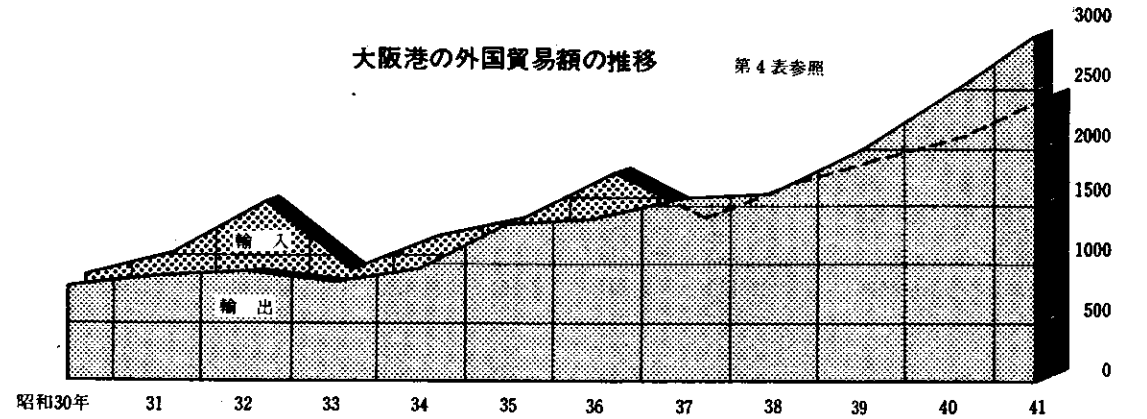
商店数の産業別比較と業態別、組織別割合

第1表参照



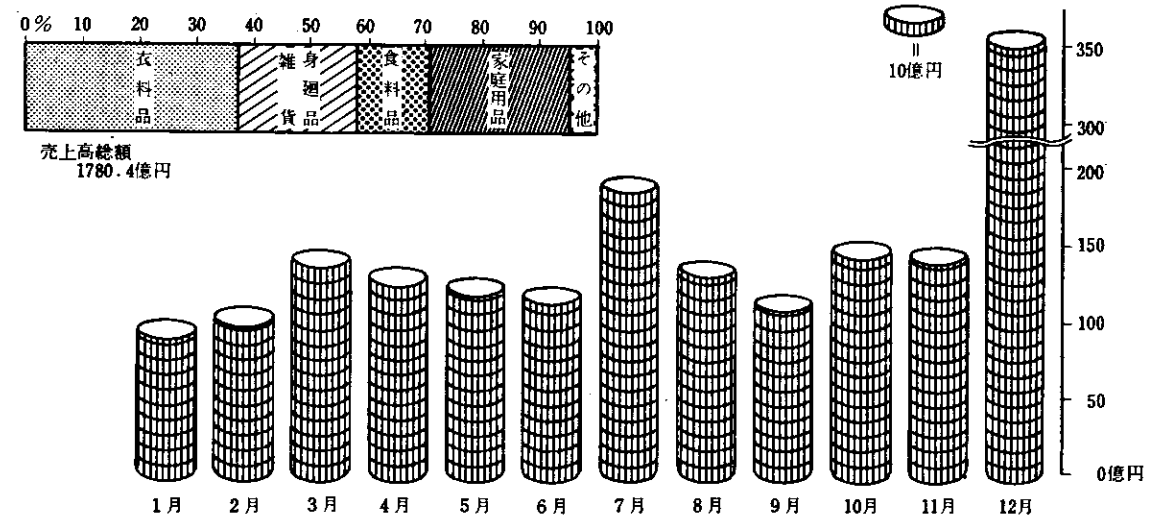
大阪港の外国貿易額の推移

第4表参照



百貨店売上高の品種割合と月別のうごき

第13表参照



第1表

産業小分類別商店数、従業員数、商品販売額等

本表は7月1日現在で行われた「商業統計調査」によるもので、調査対象は「日本標準産業分類」の「卸院、映画館等の売店、街路上の露店、屋台、立売り行商人、休業商店は除かれている。※印のあるものは通商産業省公表の結果数字とは若干相違する場合がある。

Table with columns for industry classification (産業分類), store count (商店数), employee count (従業員数), and sales amount (商品販売額). It includes sub-headers for total count, legal person count, and individual organization counts (individual employees vs. non-individual employees).

業者数、商品販売額等

売業および小売業に属する事業所である。但し、国、公共企業体に属するもの、官公庁、学校、会社、病院、飲食店を含まず。A)は41年に一部再調査を実施して修正。なお、本表は大坂府で集計したものであるが、

Table with columns for number of operators (業者数) and sales amount (商品販売額). It includes sub-headers for total count, individual employees, and non-individual employees, and further breaks down sales into monthly and annual figures.

第2表

市区町村別商

前表頭参照のこと。A)は41年に一部再調査をして実施して修正

市区町村別	総 数											
	商 店 数											従業者数
	総 数	業 種 別			組 織 別			法 人、常 用 従 業 者				
		卸売業	小売業	飲食店	法 人	常用従業者のある者	常用従業者のない者	卸売業	代理店	各種商小売業	織物衣服身のまわり品小売業	
昭和37年	126 291	24 381	80 915	20 995	23 153	25 165	77 973	667 654	19 780	56	22	3 612
39	133 425	25 037	84 413	23 975	25 234	25 683	82 508	774 468	20 576	22	38	3 672
昭和41年	153 013	31 090	92 457	29 466	30 558	32 966	89 489	885 505	25 058	34	53	4 692
市 部	149 343	30 847	89 372	29 124	30 396	32 589	86 358	876 881	24 971	34	53	4 653
郡 部	3 670	243	3 085	342	162	377	3 131	8 624	97	-	-	39
大 阪 市	96 444	26 780	48 865	20 799	25 168	23 298	47 978	713 632	22 245	28	33	3 172
北都福此東	8 716	3 433	2 400	2 883	4 007	3 089	1 620	112 944	3 088	3	3	475
	3 000	329	1 961	710	431	726	1 843	10 734	240	-	1	90
	4 484	2 155	1 691	638	1 316	1 381	1 787	29 180	1 857	1	-	118
	1 340	79	942	319	90	324	926	4 003	45	-	-	43
	6 241	4 585	937	719	4 131	1 339	771	147 608	4 346	16	2	105
西港大天南	4 339	2 424	1 202	713	2 237	1 048	1 054	55 785	2 234	1	-	111
	2 521	340	1 518	663	313	609	1 599	8 753	233	1	-	77
	2 237	357	1 364	516	327	438	1 472	7 326	262	-	1	65
	3 371	1 389	1 350	632	1 185	886	1 300	25 404	1 159	-	2	114
	7 916	2 741	2 153	3 022	3 375	3 052	1 489	103 313	2 535	3	7	476
浪大西東東	3 862	1 809	1 389	664	1 060	1 243	1 557	29 074	1 432	-	1	61
	1 522	360	827	335	314	331	877	8 592	289	-	1	23
	2 083	256	1 443	384	230	335	1 518	7 796	165	-	1	33
	5 722	512	4 008	1 202	840	1 073	3 809	21 760	353	-	3	193
	4 078	1 052	2 380	646	787	676	2 615	17 572	739	-	-	76
生旭城阿住	6 146	1 225	3 931	990	707	1 135	4 304	19 675	720	-	-	147
	2 852	273	2 010	569	346	619	1 887	9 932	180	-	1	154
	4 922	600	3 452	870	504	865	3 553	15 599	429	-	-	100
	4 359	744	2 642	973	803	897	2 659	20 380	481	1	3	163
	5 037	532	3 611	894	539	971	3 527	16 400	356	-	3	147
東西住吉	5 849	912	4 112	825	893	913	4 043	21 065	666	2	3	189
	5 847	673	3 542	1 632	733	1 346	3 768	20 737	436	-	1	212
堺岸豊池吹	8 127	870	5 963	1 294	931	1 482	5 714	27 917	649	-	3	203
	2 884	317	2 187	380	321	435	2 128	9 469	194	3	-	100
	3 873	220	2 932	721	416	807	2 650	13 456	165	-	5	117
	1 283	97	1 005	181	163	306	814	4 675	74	-	1	54
	2 138	138	1 664	336	298	440	1 400	7 800	108	-	-	68
泉大高員守枚	1 168	222	817	129	147	220	801	3 865	159	-	1	25
	1 738	86	1 403	249	196	343	1 199	5 219	62	-	1	58
	1 299	108	1 040	151	116	112	1 071	3 728	75	1	1	18
	2 692	166	1 926	600	209	507	1 976	8 455	112	-	-	60
	1 669	100	1 363	206	149	332	1 188	4 795	64	1	-	48
茨木泉	1 567	127	1 206	234	202	308	1 057	5 260	84	-	2	51
	2 712	180	2 235	297	215	305	2 192	7 789	118	-	1	42
	1 152	83	940	129	107	143	902	3 180	57	-	-	44

(注) 昭和42年12月末日現在の行政区域に組替えてある。

店数、従業者数

業 種 別 商 店 数														
者のある個人商店					常用従業者のない個人商店									
卸 売 業					卸 売 業					小 売 業				
飲食料品小売業	自転車荷車小売業	家具建具什器小売業	その他の小売業	飲食店	一般卸売業	代理店仲立業	各種商小売業	織物衣服身のまわり品小売業	飲食料品小売業	自転車荷車小売業	家具建具什器小売業	その他の小売業	飲食店	
7 456	374	2 214	3 322	11 696	4 513	32	-	10 100	32 258	1 129	5 907	14 672	9 299	
7 276	160	2 470	3 552	13 120	4 413	26	-	10 556	33 796	1 359	6 101	15 402	10 855	
9 523	207	3 097	4 659	16 191	5 941	47	6	11 128	35 671	1 255	6 325	15 831	13 275	
9 372	200	3 054	4 569	16 079	5 810	32	4	10 761	34 181	1 192	6 082	15 251	13 045	
151	7	43	90	112	131	15	2	367	1 490	73	243	580	230	
5 562	125	1 820	2 900	12 581	4 497	10	-	6 131	16 709	559	3 348	8 506	8 218	
393	3	118	503	2 510	342	-	-	200	309	8	97	291	373	
257	6	69	78	416	89	-	-	276	659	25	136	364	294	
193	7	77	102	342	296	1	-	199	570	30	124	271	296	
114	3	29	39	141	34	-	-	92	416	13	55	138	178	
151	7	58	187	598	222	1	-	65	197	7	36	122	121	
182	9	105	126	517	189	-	-	123	301	5	76	164	196	
178	4	49	61	319	106	-	-	193	602	11	98	245	344	
134	7	29	48	219	94	1	-	216	519	12	89	244	297	
164	7	72	130	423	229	1	-	174	337	13	75	262	209	
417	9	156	343	2 481	203	-	-	159	257	2	74	253	541	
139	3	170	82	417	377	-	-	155	413	10	108	247	247	
113	-	22	23	174	71	-	-	91	354	10	52	138	161	
122	3	34	42	165	91	-	-	179	646	21	90	272	219	
449	18	115	200	582	157	2	-	461	1 632	47	242	648	620	
187	4	67	90	300	312	1	-	469	818	42	198	429	346	
346	11	102	120	396	505	-	-	547	1 474	64	351	769	594	
221	4	79	77	249	93	-	-	221	695	26	134	398	320	
350	6	79	114	291	170	1	-	432	1 471	46	264	590	579	
304	7	84	131	526	262	-	-	378	805	31	182	554	447	
416	3	102	132	351	175	1	-	460	1 414	32	271	631	543	
355	1	109	138	343	243	1	-	509	1 626	59	338	785	482	
377	3	95	134	821	237	-	-	532	1 194	45	258	691	811	
520	8	171	246	613	221	-	1	723	2 575	105	402	1 006	681	
114	1	65	85	194	115	5	-	235	992	55	161	379	186	
322	3	119	140	352	55	-	-	357	1 175	38	174	482	369	
132	6	44	66	92	23	-	-	106	358	10	65	163	89	
251	7	54	117	133	30	-	-	174	620	17	105	251	203	
62	2	23	37	48	60	3	-	110	364	23	40	130	71	
170	6	58	65	119	24	-	-	133	606	14	80	212	130	
34	3	25	23	48	30	2	2	136	517	23	59	199	103	
198	7	49	62	228	54	-	-	233	805	24	154	334	372	
164	2	41	74	87	35	-	-	130	570	15	100	219	119	
144	5	46	67	111	39	4	-	128	501	15	60	187	123	
144	4	62	49	100	62	-	1	279	1 091	34	154	374	197	
39	4	25	30	51	26	-	-	119	429	28	58	164	78	

第 2 表

市 区 町 村 別 商

市区町村別	総 数								法 人、常 用 従 業 者			
	商 店 数								卸 売 業			
	総 数	業 種 別			組 織 別				卸 売 業	代 理 商 仲 立 業	各 種 商 品 小 売 業	小 売 業
		卸 売 業	小 売 業	飲 食 店	法 人	常 用 従 業 者 の 有 る 個 人	常 用 従 業 者 の 無 い 個 人	従 業 者 数				
富田川市	781	58	649	74	53	102	626	2 094	37	-	-	14
林市	2 059	103	1 602	354	152	485	1 422	5 791	68	-	-	70
河内市	689	62	542	85	36	105	548	1 741	28	-	-	16
松原市	967	52	805	110	55	132	780	2 352	34	1	1	13
大東市	922	62	703	157	67	149	706	2 486	32	-	-	19
和泉市	1 454	109	1 161	184	67	158	1 229	3 360	18	-	-	48
箕面市	557	35	463	59	70	132	355	1 678	27	-	-	18
柏野市	724	62	567	95	64	125	535	2 195	50	-	-	12
羽曳野市	612	42	524	46	19	49	544	1 469	23	-	-	2
門真市	1 781	61	1 305	415	116	376	1 289	4 329	47	-	-	47
摂津市	754	45	576	133	81	171	502	2 198	32	-	1	27
高槻市	705	36	583	86	58	115	532	1 811	19	-	-	14
藤井寺市	535	32	431	72	42	66	427	1 483	11	-	-	11
東大阪市	8 057	594	5 915	1 548	878	1 386	5 793	24 654	379	-	3	282
三島郡	175	7	148	20	16	28	131	417	6	-	-	3
島本町	175	7	148	20	16	28	131	417	6	-	-	3
豊能郡	281	53	213	15	1	31	249	539	13	-	-	2
東能勢町	68	16	47	5	-	15	53	137	7	-	-	2
能勢町	213	37	166	10	1	16	196	402	6	-	-	-
泉北郡	285	10	252	23	14	26	245	672	5	-	-	3
忠岡町	285	10	252	23	14	26	245	672	5	-	-	3
泉南郡	1 704	97	1 426	181	65	154	1 485	4 230	42	-	-	10
熊取町	189	19	152	18	7	36	146	472	10	-	-	3
取南町	190	8	168	14	5	7	178	408	2	-	-	1
泉南町	595	40	496	59	22	39	534	1 416	20	-	-	-
南海町	285	12	247	26	7	16	262	793	1	-	-	-
東鳥取町	114	6	92	16	6	3	105	270	2	-	-	-
岬町	331	12	271	48	18	53	260	871	7	-	-	6
南河内郡	633	42	541	50	15	48	570	1 278	14	-	-	3
河内町	107	8	96	3	1	2	104	168	1	-	-	-
太子町	91	6	81	4	1	3	87	187	1	-	-	1
早稲村	65	1	62	2	-	1	64	110	-	-	-	-
狭山町	164	12	130	22	6	17	141	393	6	-	-	-
美原町	206	15	172	19	7	25	174	420	6	-	-	2
北河内郡	592	34	505	53	51	90	451	1 488	17	-	-	18
交野町	309	19	269	21	15	39	255	673	8	-	-	6
四条畷町	283	15	236	32	36	51	196	815	9	-	-	12

店 数、従 業 者 数(続)

業 種 別 商 店 数													
者 の あ る 個 人 商 店					常 用 従 業 者 の な い 個 人 商 店								
卸 売 業					卸 売 業			小 売 業			飲 食 店		
飲 食 料 品 小 売 業	自 転 車 荷 車 小 売 業	家 具 建 具 器 具 小 売 業	そ の 他 の 小 売 業	飲 食 店	一 般 卸 売 業	代 理 商 仲 立 業	各 種 商 品 小 売 業	織 物 衣 服 身 着 の ま わ り 品 小 売 業	飲 食 料 品 小 売 業	自 転 車 荷 車 小 売 業	家 具 建 具 器 具 小 売 業	そ の 他 の 小 売 業	飲 食 店
34	2	18	24	26	21	-	-	65	282	13	72	125	48
241	2	59	54	143	35	-	-	185	672	14	80	225	211
31	1	16	16	33	34	-	-	56	264	7	48	87	52
63	1	21	28	25	17	-	-	85	379	11	74	129	85
66	-	17	25	57	30	-	-	70	322	10	52	122	100
30	1	20	37	71	84	7	-	159	515	39	91	221	113
81	1	24	24	27	8	-	-	30	179	2	17	87	32
52	1	21	28	25	12	-	-	66	243	9	42	93	70
9	-	9	6	19	19	-	-	54	304	15	35	90	27
169	2	37	50	140	14	-	-	163	522	13	82	220	275
89	1	27	30	45	12	1	-	53	241	6	30	71	88
68	-	16	31	25	17	-	-	67	241	10	32	104	61
24	-	13	17	32	21	-	-	44	206	4	35	77	40
559	5	154	238	644	215	-	-	670	2 499	79	432	994	904
17	-	3	8	7	1	-	-	15	64	1	8	29	13
17	-	3	8	7	1	-	-	15	64	1	8	29	13
3	-	3	3	8	31	9	-	19	95	4	38	46	7
3	-	-	-	3	9	-	-	3	21	1	8	9	2
-	-	3	3	5	22	9	-	16	74	3	30	37	5
14	-	2	8	8	5	-	-	37	118	9	14	47	15
14	-	2	8	8	5	-	-	37	118	9	14	47	15
48	3	17	47	52	52	3	-	211	682	41	109	258	129
12	1	3	9	5	9	-	-	13	76	4	10	21	13
3	-	1	3	2	6	-	-	35	75	4	10	36	12
10	1	6	12	12	17	3	-	79	234	18	43	93	47
2	1	1	10	8	11	-	-	42	122	4	18	47	18
1	-	1	3	2	4	-	-	18	48	5	6	10	14
20	-	5	10	23	5	-	-	24	127	6	22	51	25
16	2	6	5	17	25	3	2	51	295	9	38	114	33
-	-	-	1	1	7	-	1	8	60	1	4	21	2
-	-	-	-	2	5	-	-	11	40	2	8	19	2
-	-	-	-	1	1	-	-	8	40	-	5	9	1
6	1	3	1	6	6	-	-	10	70	2	10	27	16
10	1	3	3	7	6	3	1	14	85	4	11	38	12
53	2	12	19	20	17	-	-	34	236	9	36	86	33
19	1	3	11	6	11	-	-	17	137	6	27	42	15
34	1	9	8	14	6	-	-	17	99	3	9	44	18

第3表

市区町村別、常時従業者

第1表項注参照のこと。A)は41年に1部再調査を実施して修正。常時従業者の男、女数には「飲食店」

市区町村	商店数	常時従業者数			年間販売額 万円	修理料、サー ビス料、仲立 手数料等 の額 万円	商品手持額 万円
		総数	男	女			
昭和37年	126 291	667 654	361 812	205 329	826 108 906	2 129 019	40 057 158
39	133 425	(A) 774 468	(A) 410 581	(A) 246 189	(A) 1 041 559 489	3 589 864	(A) 55 216 884
昭和41年	153 013	885 505	471 412	274 815	1 217 073 747	4 219 546	61 014 522
市部計	149 343	876 881	467 344	271 280	1 215 343 686	4 206 642	60 866 795
郡部計	3 670	8 624	4 068	3 535	1 730 061	12 904	147 727
大阪市	96 444	713 632	388 758	212 458	1 161 066 813	3 653 238	56 654 146
北都	8 716	112 944	56 206	28 611	244 382 578	475 001	8 611 704
島	3 000	10 734	5 005	3 131	6 083 912	22 103	305 829
福	4 484	29 180	19 440	7 499	33 909 551	531 168	1 894 071
此	1 340	4 003	1 716	1 470	1 218 247	4 068	75 612
東	6 241	147 608	92 985	48 867	545 588 677	1 345 517	24 628 483
西	4 339	55 785	36 710	15 735	93 298 291	266 922	5 362 531
港	2 521	8 753	4 312	2 567	4 033 382	38 799	182 841
大	2 237	7 326	3 877	2 130	3 073 480	5 511	173 053
天	3 371	25 404	13 558	7 916	16 417 162	60 365	1 111 979
南	7 916	103 313	46 454	26 912	105 636 607	203 871	5 995 146
浪	3 862	29 074	18 440	7 955	25 221 785	163 395	1 630 479
大	1 522	8 592	4 901	2 629	6 245 783	65 586	417 964
西	2 083	7 796	4 144	2 470	3 501 059	67 934	275 011
東	5 722	21 760	9 259	7 022	8 495 687	44 881	513 219
東	4 078	17 572	10 054	5 627	10 717 834	49 210	792 217
生	6 146	19 675	10 164	6 756	8 461 973	37 499	572 102
旭	2 852	9 932	4 551	3 665	3 610 386	24 853	380 785
城	4 922	15 599	8 546	4 903	6 619 306	95 077	453 304
東	4 359	20 380	9 603	6 953	10 365 066	47 160	750 209
住	5 037	16 400	7 974	6 058	6 726 246	26 891	572 922
東	5 849	21 065	11 609	7 259	9 856 113	41 081	1 369 162
西	5 847	20 737	9 250	6 323	7 633 688	36 616	585 523
堺	8 127	27 917	13 992	9 251	10 774 040	109 782	787 592
和	2 884	9 469	4 497	3 658	3 580 666	34 316	301 728
中	3 873	13 456	6 530	4 833	4 823 911	90 305	441 039
豊	1 283	4 675	2 289	1 704	1 485 459	13 501	145 312
池	2 138	7 800	3 871	2 907	3 114 448	23 277	213 287
吹	2 138	7 800	3 871	2 907	3 114 448	23 277	213 287
泉	1 168	3 865	2 231	1 187	2 080 846	24 251	114 239
大	1 738	5 219	2 445	1 951	1 435 887	8 096	129 287
高	1 299	3 728	1 777	1 499	1 145 106	15 715	80 009
員	2 692	8 455	4 094	2 614	2 421 426	32 444	214 246
守	1 669	4 795	2 228	1 957	1 315 605	15 126	126 864
枚	1 669	4 795	2 228	1 957	1 315 605	15 126	126 864
茨	1 567	5 260	2 518	1 942	1 889 997	19 842	128 419
八	2 712	7 789	3 839	3 151	3 059 517	24 224	194 031
泉	1 152	3 180	1 572	1 250	921 181	8 980	64 358

資料 大阪府企画部統計課（商業統計調査結果表）

数、商品販売額等

は含まれていない。

市区町村	商店数	常用従業者数			年間販売額 万円	修理料、サー ビス料、仲立 手数料等 の額 万円	商品手持額 万円
		総数	男	女			
富	781	2 094	1 047	792	550 297	3 370	45 332
田	2 059	5 791	2 662	2 199	1 247 094	7 785	106 667
屋	689	1 741	799	717	426 223	1 819	41 602
河	967	2 352	1 204	890	612 382	3 546	40 340
松	922	2 486	1 106	904	614 938	2 449	48 161
大	922	2 486	1 106	904	614 938	2 449	48 161
和	1 454	3 360	1 409	1 438	681 260	13 461	85 203
箕	557	1 678	820	646	421 371	1 605	29 729
柏	724	2 195	1 206	748	683 524	4 968	61 913
羽	612	1 469	711	637	474 289	662	27 785
門	1 781	4 329	1 802	1 497	916 024	5 102	82 590
振	754	2 198	1 085	790	757 203	7 171	57 394
高	705	1 811	884	731	413 091	4 032	42 834
藤	535	1 483	714	541	338 375	3 393	32 755
東	8 057	24 654	11 254	8 388	8 091 713	74 182	569 933
三	175	417	193	174	93 395	482	10 135
島	175	417	193	174	93 395	482	10 135
本	175	417	193	174	93 395	482	10 135
町	175	417	193	174	93 395	482	10 135
豊	281	539	291	208	60 805	2 810	8 142
能	281	539	291	208	60 805	2 810	8 142
東	68	137	73	51	16 116	91	1 567
能	213	402	218	157	44 689	2 719	6 575
泉	285	672	314	287	136 549	1 408	13 369
北	285	672	314	287	136 549	1 408	13 369
忠	285	672	314	287	136 549	1 408	13 369
岡	285	672	314	287	136 549	1 408	13 369
泉	1 704	4 230	2 002	1 668	705 074	5 011	62 163
南	1 704	4 230	2 002	1 668	705 074	5 011	62 163
熊	189	472	267	162	83 482	1 064	4 675
田	190	408	186	179	57 387	245	5 575
泉	595	1 416	675	596	266 250	2 214	26 546
南	285	793	363	278	102 426	694	10 349
東	114	270	114	118	64 357	506	5 361
岸	331	871	397	335	131 172	286	9 657
南	633	1 278	555	574	294 005	2 021	22 642
河	107	168	69	89	33 404	227	4 401
内	91	187	90	86	24 453	258	2 358
町	65	110	40	63	9 803	6	1 174
村	164	393	168	150	95 072	688	7 609
阪	206	420	188	186	131 273	842	7 100
北	592	1 488	713	624	440 233	1 172	31 275
河	592	1 488	713	624	440 233	1 172	31 275
交	309	673	334	290	185 690	423	14 861
野	283	815	379	334	254 543	749	16 415
四	283	815	379	334	254 543	749	16 415
条	283	815	379	334	254 543	749	16 415
野	283	815	379	334	254 543	749	16 415
町	283	815	379	334	254 543	749	16 415

第4表

大阪港輸出入高

本表は輸出入申告書および船舶入出港届等の通関上の資料に基づいて作成したものである。価格のうち輸出は本船渡価格輸入は到着価格である。

年次	輸出		輸入		計		輸出超過	
	数量	価額	数量	価額	数量	価額	数量	価額
昭和37年		千円 158 338 774		千円 145 876 385		千円 304 215 159		千円 12 462 389
38		161 773 243		169 167 881		330 941 124		-7 394 638
39		198 573 744		198 010 021		396 583 765		563 723
昭和40年		243 625 987		213 690 243		457 316 230		29 935 744
1月		11 787 838		15 396 353		27 184 191		-3 608 515
2		16 601 240		17 147 762		33 749 002		-546 522
3		22 864 905		17 326 516		40 191 421		5 538 389
4		19 422 108		19 665 265		39 087 373		-243 157
5		20 348 511		20 003 865		40 352 376		344 646
6		19 777 307		20 611 575		40 388 882		-834 268
7		22 407 053		16 620 595		39 027 648		5 786 458
8		21 759 839		18 354 205		40 114 044		3 405 634
9		19 915 998		17 997 600		37 913 598		1 918 398
10		20 364 419		17 082 907		37 447 326		3 281 512
11		19 265 127		15 771 816		35 036 943		3 493 311
12		29 111 642		17 711 784		46 823 426		11 399 858
昭和41年		294 754 501		248 797 254		543 551 755		45 957 247
1月		13 186 371		18 836 242		32 022 613		-5 649 871
2		18 699 502		19 642 752		38 342 254		-943 250
3		24 960 621		23 907 887		48 868 508		1 052 734
4		21 130 652		21 230 522		42 361 174		-99 870
5		21 304 613		23 358 843		44 663 456		-2 054 230
6		22 260 489		18 875 838		41 136 327		3 384 651
7		24 464 772		21 440 290		45 905 062		3 024 482
8		31 473 703		20 419 663		51 893 366		11 054 040
9		28 470 873		16 721 831		45 192 704		11 749 042
10		27 002 771		19 588 676		46 591 447		7 414 095
11		28 614 927		24 337 818		52 952 745		4 277 109
12		33 185 207		20 436 892		53 622 099		12 748 315

資料 大阪税関「外国貿易月表」。

第5表

大阪港品目別輸出額

本表は、輸出入申告書および船舶入出港届等の通関上の資料に基づいて作成したものである。価額は本船渡価額である。

品名	単位	昭和41年		昭和40年		昭和39年	
		数量	価額	数量	価額	数量	価額
計物	-		千円 294 754 501		千円 243 392 472		千円 198 573 744
食料品	-		1 223 969		936 885		545 165
飲料	-		54 323		43 023		32 901
食用に不適しない原材料	-		4 060 127		3 297 759		2 292 798
動物性燃料、潤滑油その他これらに類するもの	-		211 153		126 683		121 489
動植物性油脂	-		114 599		238 475		179 160
化学工業生産品	-		21 684 549		15 921 139		10 247 273
医薬品	-		2 445 091		2 486 521		-
化学肥料	MT	16 964	315 437	44 896	615 832	56 233	823 704
塩化ビニール樹脂及びそのフィルム板管管継手	kg	14 204 717	2 577 825	9 173 888	1 760 824	5 512 791	1 093 307
ポリエチレン	"	3 791 884	460 714	2 768 326	388 744	-	-
その他の合成プラスチック材料	"	-	1 204 584	-	739 983	-	-
その	"	-	14 680 898	-	9 929 235	-	8 330 262
原料別製他品	-		152 198 462		148 401 450		118 419 680
ゴムのタイヤ及チューブ	kg	6 612 889	2 163 772	4 478 392	1 453 312	-	-
合紙及び板紙	SM	2 942 968	924 511	2 664 572	538 212	1 565 394	332 354
毛織物	kg	27 570 167	2 014 529	14 381 073	1 181 615	-	-
合成繊維	"	1 256 392	1 707 140	1 012 364	1 401 455	1 070 602	1 703 182
絹織物	"	9 983 186	5 266 541	6 029 669	4 098 348	11 992 621	5 971 919
人絹織物	"	8 803 889	6 762 018	4 461 464	3 817 721	-	-
綿織物	"	203 838	94 558	367 293	170 826	707 818	316 882
絹織物	"	549 678	228 449	1 742 428	630 546	396 247	149 474
綿織物	SM	157 272 714	14 665 003	175 209 245	16 934 200	124 486 730	12 595 820
絹織物	"	231 866	135 287	332 573	215 233	452 720	271 367
人絹織物	"	1 704 178	743 721	1 779 673	822 062	1 310 750	625 228
綿織物	"	81 245 233	12 569 860	46 718 134	7 342 950	-	-
人絹織物	"	10 498 496	1 080 456	8 790 649	867 228	8 059 674	789 785
メリヤス編物及クロセ編物	kg	36 480 814	2 855 107	26 306 523	2 129 306	11 292 122	979 650
チュール、レース、ししゅう布、リボン、トリミング類	"	2 937 438	3 756 131	1 243 208	1 778 527	260 294	361 093
毛布及びひざ掛け	NO	468 081	608 496	598 186	622 782	-	-
じゅうたん	MT	1 506 548	267 519	748 066	307 596	1 091 970	375 727
セメント	SM	12 050 107	7 923 850	9 557 294	6 587 836	9 343 658	6 856 573
ガラス	MT	11 955	72 302	78 838	389 269	137 520	676 800
その他のガラス及びガラス製品	ST	969 992	244 457	1687 607	470 855	-	-
磁器	kg	-	697 426	-	555 928	-	-
陶磁器	kg	97 439	17 393	50 267	9 721	59 076	15 935
銅線	GR	1 756 271	373 847	1 711 810	487 450	12 835	32 399
鉄鋼の棒及び形鋼	kg	27 534	1 078 232	97 509	2 802 422	-	-
鉄鋼の鋼板線鋼	"	640 658	10 549 175	562 289	18 691 911	-	-
鉄鋼の鋼管	"	205 786	11 308 481	193 180	12 361 873	-	-
鉄鋼の他の鉄鋼	MT	240 976	12 685 828	279 016	12 723 907	-	-
アルミニウム	kg	209 892	11 269 879	232 185	12 659 397	-	-
鉄鋼製のより線及び鋼索類	kg	307 735	2 427 496	213 381	2 829 266	-	-
鉄鋼製のボルト、ナット、おじ、リベット、座金類	kg	16 073	4 887 014	29 383	5 846 042	10 360	2 968 894
鉄鋼製のくぎ、かすがい、面びよう類	MT	1 182 748	1 561 207	1 517 446	1 641 091	-	-
鉄鋼製のボルト、ナット、おじ、リベット、座金類	kg	37 275	3 718 679	23 376	2 448 598	16 357	1 717 859
手道具類及び機械用具	kg	103 022 626	5 937 331	114 110 142	7 346 243	107 559 550	6 350 721
その他の金属製品	-	38 328 001	3 709 596	29 656 775	2 803 246	12 692 590	1 144 135
機械類及び輸送用機器類	-	-	2 027 227	-	1 712 182	-	-
金属加工機械	-	-	8 902 727	-	6 002 831	-	-
繊維機械及びその部分品	-	-	6 963 217	-	5 719 463	-	74 183 883
家庭用ミシン	-	-	100 254 151	-	62 045 384	-	56 957 563
ベアリング及びその部分品	NO	-	1 871 743	-	1 150 238	-	-
絶縁電線及び絶縁ケーブル	kg	711 663	7 626 062	461 819	4 294 602	670 734	7 816 254
テレビジョン	"	2 846 780	2 124 629	1 846 980	1 585 352	-	-
ラジオ受信機	"	9 946 619	3 560 057	7 812 026	2 480 979	13 730 268	3 011 538
その他の電気機器	NO	63 348	1 750 424	56 416	1 411 294	-	-
鉄道用車輛及びその部分品	"	840 192	2 741 559	585 318	1 928 941	512 656	1 899 656
自動車	NO	-	5 279 209	-	6 631 862	-	-
自転車及びその部分品	NO	3 918	1 099 912	2 991	4 731 429	-	2 554 809
船舶他品	GT	-	4 613 539	-	4 001 812	1 505	434 059
雑外	GT	474 412	33 524 446	178 375	16 197 224	105 749	12 001 562
製衣	-	-	20 852 235	-	13 064 558	-	25 735 215
メリヤス編み、又はクロセ編み下着	DZ	5 425 225	1 869 207	161 114	1 253 590	-	-
35mm版写真機	"	385 179	629 864	331 298	499 192	-	-
	NO	49 793	588 720	23 781	244 092	-	-

第5表

大阪港品目別輸出額(続)

Table with 4 columns: 品名, 単位, 昭和41年 (数量, 価額), 昭和40年 (数量, 価額), 昭和39年 (数量, 価額). Includes items like 光学機器, テープレコーダー, 人造プラスチック製レインコート, etc.

資料 大阪税関「外国貿易月表、外国貿易年表」。

第6表

大阪港品目別輸入額

本表は輸出入申告書および船舶入出港届等の通関上の資料に基いて作成したものである。価額は到着価額である。

Table with 4 columns: 品名, 単位, 昭和41年 (数量, 価額), 昭和40年 (数量, 価額), 昭和39年 (数量, 価額). Includes items like 食料品, 繊維, 鉄鋼, 自動車, etc.

資料 大阪税関「外国貿易月表、外国貿易年表」。

第7表

大阪港主要輸出品国別表

本表は輸出入申告書および船舶入出港届等の通関上資料に基いて作成したものである。価額は本船渡価額であり国別は最終仕向国である。

Table with 4 columns: 品名及び国名, 単位, 昭和41年 (数量, 価額), 昭和40年 (数量, 価額), 昭和39年 (数量, 価額). Includes countries like 香港, 韓国, 台湾, 日本, etc.

資料 大阪税関「外国貿易月表、外国貿易年表」。

第 8 表

大阪港主要輸入品国別表

本表は、輸出入申告者及び船舶入港届等の通関上の資料に基づいて作成したものである。価額は到着価額であり国別の41年は原産国で40年以前は原産国または最初の仕出国である

品 別 及 び 国 別	単 位	昭 和 41 年		昭 和 40 年		昭 和 39 年	
		数	価 額	数	価 額	数	価 額
小麦 カナダ メスト の	MT	286 685	7 307 394	265 372	6 535 833	260 255	6 797 083
米 韓中 合アソ	MT	137 316	8 083 212	-	-	-	-
砂糖 琉球 台湾 南ア	MT	227 222	6 380 311	282 476	9 297 000	233 245	14 219 989
原皮 アオソ	m ²	35 765	6 531 074	25 623	3 258 317	-	-
木材 マレー シア	m ³	2 215 849	26 725 167	2 005 450	22 358 824	1 714 511	19 219 586
綿 イパ アメ グエ ニブ アソ	俵	123 632 346	24 227 778	131 041 599	27 493 851	106 938 789	23 220 406
鉄 マレー シア	Mm ²	3 094 394	14 302 643	-	-	-	-
鉄鋼 インド ネパ ル	MT	1 061 288	15 153 694	1 069 873	16 797 889	1 396 361	22 019 903
石 中華 北カ アオ ソ	MT	1 611 579	9 065 449	1 575 640	8 958 141	1 154 207	6 572 818
銅 アザ ソ	MT	35 129	12 619 533	-	-	-	-

資料 大阪税関「外国貿易月表、外国貿易年表」。

第 9 表の 1

普通営業倉庫使用状況

本表は倉庫業法にもとづき倉庫業者が、近畿海運局に提出した報告を集計したものである。本表における倉庫は発券、非発券倉庫の両者を含む。冷蔵・倉庫および水面木材は含まれない。また倉庫業者が倉庫業として運営する上屋を含む。化学製品中主なるものは、工業薬品、染料であり、雑品中主なるものは、ゴム製品、樹脂である。なお、各年は12月中の入庫、出庫高であり、倉庫面積、保管残高は12月末現在である。

年 月 中	一類、二類三類倉庫及び危険品倉庫		野積倉庫		貯蔵そう倉庫		冷蔵倉庫		普通倉庫入庫高		冷蔵倉庫	
	所管面積	在貨面積	所管面積	在貨面積	所管容積	在貨容積	所管容積	在貨容積	数	金額	入庫高	在庫高
昭和39年	千m ² 977.0	千m ² 7 695.0	千m ² 284.9	千m ² 1 765.6	千m ³ 45.8	千m ³ 313.9	千m ³ 413.8	千m ³ 2 118.2	千トン 8 169	百万円 769 776	366.6	775.3
昭和40年	1 119.8	8 623.7	343.9	2 131.9	42.8	337.4	406.3	2 190.4	8 494	776 403	405.9	833.7
1	991.9	685.4	283.6	154.4	45.8	32.6	413.9	149.5	621	57 010	22.9	54.3
2	1 008.4	686.6	349.0	176.3	42.0	27.3	389.2	161.3	639	58 826	29.3	59.4
3	1 014.3	713.1	344.3	174.2	42.0	19.0	385.0	147.6	770	70 384	27.5	52.2
4	1 029.8	715.9	342.3	169.8	44.2	33.2	396.3	172.3	735	64 181	39.2	74.6
5	1 049.4	715.6	347.1	164.7	44.0	35.5	439.1	194.8	710	63 259	36.8	68.4
6	1 075.4	730.7	348.6	179.5	44.2	25.2	440.4	182.2	699	64 766	31.7	66.9
7	1 080.1	720.4	346.7	184.3	44.2	36.4	438.8	197.2	697	64 389	39.7	84.2
8	1 092.8	715.7	346.7	188.7	44.2	33.5	397.1	192.1	674	62 770	42.6	76.6
9	1 095.2	729.6	348.7	190.8	44.2	30.6	406.5	194.4	700	64 838	33.1	72.6
10	1 108.5	742.1	336.8	182.5	43.7	33.7	400.1	214.8	748	67 308	39.6	80.2
11	1 111.2	739.6	338.0	184.7	43.7	19.8	401.5	206.9	732	67 431	34.3	78.0
12	1 119.8	729.0	343.9	182.0	42.8	10.6	406.3	177.3	769	71 241	29.2	66.3
昭和41年	1 155.2	9 213.5	363.0	2 025.4	43.5	324.9	408.5	2 399.7	9 291	859 862	417.3	837.8
1	1 155.2	745.2	341.9	183.2	42.8	30.9	409.4	179.2	685	60 096	25.6	63.7
2	1 118.3	761.5	345.1	186.1	42.7	25.9	405.9	193.9	712	63 719	29.3	68.6
3	1 124.0	766.6	347.2	180.9	42.7	16.8	402.6	197.0	790	72 491	38.4	69.4
4	1 132.4	761.5	351.0	175.9	42.7	25.7	423.6	172.1	797	72 114	39.0	63.5
5	1 130.9	757.1	348.3	166.6	42.7	24.3	404.3	185.4	748	68 009	34.5	67.7
6	1 144.8	759.4	348.0	165.3	42.7	29.4	415.2	210.6	726	69 516	32.4	66.9
7	1 145.5	775.9	346.9	155.4	42.7	28.3	429.0	206.5	782	72 832	36.6	67.0
8	1 145.9	775.7	347.1	152.6	42.7	31.5	409.4	215.2	762	69 986	40.4	73.0
9	1 146.7	769.5	345.8	160.0	42.7	31.5	402.0	223.7	796	74 245	41.7	81.2
10	1 144.6	768.6	355.5	162.4	42.7	30.5	430.8	222.0	820	78 430	35.6	79.2
11	1 148.3	790.6	363.6	165.1	42.7	33.0	401.5	208.0	817	75 376	30.0	73.5
12	1 155.2	781.9	363.0	171.9	43.5	17.1	408.5	186.1	856	83 048	33.8	64.1

資料 運輸省「倉庫統計月報」。
注 所管面積、所管容積は12月末現在。

第 9 表の 2

普通営業倉庫

前項注参照

品 別	総 数	1 月	2 月	3 月	4 月	5 月
昭和 39 年	1 426 127	106 444	110 618	113 629	115 298	117 772
昭和 40 年	1 619 511	133 002	134 690	136 143	134 142	133 981
昭和 41 年	1 634 883	138 445	139 041	139 558	138 903	137 151
米	54 653	2 847	3 670	3 547	4 329	4 595
麦	19 991	1 758	1 710	1 098	1 252	1 153
雑穀	6 688	465	381	502	463	653
豆	7 290	839	845	683	524	527
畜産品	6 328	347	348	599	590	572
水産品	26 591	3 091	3 372	3 731	2 665	1 990
油脂作物	8 198	237	205	312	382	462
葉たばこ	16 171	1 477	1 353	1 472	1 350	1 304
その他の農産品	9 126	304	348	673	583	671
天然ゴム	390	19	9	15	4	67
木材	7 612	594	611	654	620	618
非金属鉱物	2 767	187	244	239	215	210
鉄鋼	143 964	14 468	13 684	13 518	13 484	12 444
非鉄金属	15 944	1 288	1 347	1 474	1 496	1 456
金属製品	23 937	1 770	1 814	1 525	1 888	1 774
電気機械	110 769	9 788	10 233	9 904	8 909	8 631
その他の機械	45 309	3 425	3 428	3 511	3 647	3 644
板ガラス同製品	10 553	1 093	1 022	1 073	993	947
その他の窯業品	1 484	124	115	62	145	134
石油製品	1 259	147	122	150	101	62
化学薬品	48 010	3 986	3 951	4 015	4 565	4 588
化学肥料	5 130	584	526	436	406	385
染・顔・塗料	32 835	2 530	2 644	2 651	2 673	2 704
合成樹脂	44 024	3 541	3 483	3 484	3 480	3 638
その他の化学工業	97 335	7 789	8 056	8 111	8 054	8 417
紙・パルプ	79 297	6 141	6 087	6 275	6 127	6 315
化学繊維系	151 045	15 265	14 909	14 161	13 552	12 568
その他の系	52 789	4 716	4 156	5 244	5 209	4 983
化学繊維織物	213 578	17 694	17 333	17 395	17 796	17 999
その他の織物	119 706	11 130	10 829	10 382	10 152	10 626
缶詰・びん詰	15 688	1 028	999	1 209	1 227	1 418
砂糖	26 274	3 193	3 261	3 387	3 114	2 615
飲料	35 358	2 875	2 680	3 236	3 598	3 161
その他の食料工業	52 002	3 748	3 919	4 107	4 080	3 966
織物製品	62 665	4 732	4 810	4 853	5 038	5 193
その他の日用品	28 687	1 537	1 654	2 016	2 491	2 895
ゴム製品	6 422	487	504	512	457	536
その他の製造工業	15 440	1 035	1 089	1 103	1 256	1 209
動植物性飼・肥料	16 074	360	348	395	398	434
雑品	22 300	1 806	1 942	1 844	1 590	1 587

保管貨物残高

6 月	7 月	8 月	9 月	10 月	11 月	12 月
120 627	120 781	121 171	119 690	122 045	127 161	130 891
136 200	136 228	133 298	132 925	134 568	137 656	136 678
136 363	137 368	133 367	132 281	134 372	134 270	133 764
4 678	5 439	5 149	5 210	5 418	5 264	4 707
1 146	1 609	1 839	2 098	2 067	2 507	1 754
523	690	771	524	645	513	558
483	634	658	594	456	500	547
655	657	539	599	507	442	473
1 844	1 470	1 199	1 091	3 353	1 725	1 060
625	940	1 018	1 097	1 116	1 020	784
1 266	1 123	1 018	1 357	1 352	1 396	1 703
1 049	1 091	1 055	802	765	856	929
37	50	22	45	60	42	20
561	641	670	676	677	610	680
206	195	239	223	251	271	287
11 386	11 188	10 373	10 642	10 765	10 418	11 594
1 225	1 158	1 279	1 386	1 350	1 224	1 261
1 759	1 887	1 885	2 091	2 583	2 480	2 481
8 416	8 052	8 420	9 146	9 290	9 486	10 494
3 540	3 881	3 550	3 596	4 041	4 215	4 831
841	849	790	766	726	744	709
132	129	132	76	90	92	253
114	58	109	116	113	103	64
4 283	4 084	4 021	3 642	3 656	3 532	3 687
346	342	389	341	394	470	511
2 746	2 761	2 712	2 839	2 854	2 846	2 875
3 532	3 602	3 799	3 747	3 855	3 788	4 075
8 477	8 574	8 144	8 101	7 786	7 865	7 961
6 277	7 101	7 067	7 077	6 756	7 068	7 006
12 109	11 613	11 194	11 404	11 323	11 548	11 399
4 856	4 752	4 272	4 107	3 786	3 554	3 154
18 592	18 850	18 607	17 843	17 299	17 006	17 164
10 443	10 497	9 814	9 367	8 780	8 771	8 915
1 368	1 452	1 446	1 281	1 347	1 513	1 400
2 146	1 866	1 646	1 388	920	1 561	1 177
3 024	2 189	2 004	2 486	3 148	3 754	3 203
4 423	4 307	4 812	4 330	5 001	5 254	4 055
5 926	6 031	5 580	5 345	5 051	4 945	5 161
3 218	3 246	2 770	2 378	2 261	2 328	1 893
546	477	515	546	553	610	679
1 483	1 469	1 476	1 498	1 287	1 148	1 387
428	492	571	653	690	703	602
1 654	1 922	1 813	1 773	2 000	2 098	2 271

第 10 表

卸売業の繊維、原料、糸、

本表は繊維流通統計調査によるもので、下記品目の中繊維原料取扱卸売商社及び糸取扱卸売商社については数量である。39年以降は府内事業所のみを調査対象としている。

種 別	昭和 38 年		昭和 39 年		昭和 40 年		昭和 41 年		在庫高 (12月末)
	受入高	引渡高	受入高	引渡高	受入高	引渡高	受入高	引渡高	
原料総数(千kg)	1 117 697	1 119 480	1 292 876	1 194 840	1 299 466	1 315 731	1 309 784	1 292 244	59 923
国産原料総数	201 933	200 908	244 400	245 128	257 317	256 355	289 329	829 435	3 682
国内発生落綿	7 780	7 376	7 558	7 650	9 935	10 086	12 510	12 578	1 209
ビスコース紡糸	147 474	146 957	164 242	164 772	161 760	161 957	173 933	173 735	1 422
アセテート短繊維	849	842	982	986	1 922	1 922	600	581	18
ナイロン短繊維	5 406	5 372	6 388	6 490	7 258	6 860	7 260	7 244	160
ビニロン短繊維	2 872	2 883	3 944	3 956	4 726	4 682	3 078	3 039	7
その他の合成短繊維	37 552	37 478	61 286	61 274	71 716	70 848	91 948	92 258	866
輸入原料総数	915 764	918 572	1 048 476	949 712	1 042 149	1 059 376	1 020 455	1 002 809	56 241
綿落	609 160	602 800	797 151	697 485	699 532	717 065	670 545	649 895	52 813
花綿	10 568	10 602	5 766	6 134	8 344	7 943	7 308	7 677	1 001
羊毛	134 026	133 936	106 216	106 335	110 977	110 619	129 287	129 550	320
脂洗羊毛	127 514	127 430	103 279	103 402	108 335	107 987	125 416	125 726	240
付上羊毛	3 117	3 102	1 441	1 447	1 936	1 911	3 259	3 218	74
羊毛	3 395	3 404	1 496	1 486	706	721	612	606	6
毛くず	4 269	4 260	2 161	2 169	1 594	1 607	2 233	2 228	18
ノイルウエイト	3 467	3 452	1 598	1 616	1 097	1 099	1 457	1 460	6
ジョテイング	-	-	19	19	15	15	0	0	-
ラックその他	802	808	544	534	482	493	776	768	12
麻類	129 587	127 278	105 643	105 694	113 865	114 872	100 224	102 988	2 089
黄麻	74 316	74 009	69 299	68 165	82 545	83 260	72 306	75 627	1 273
ニイシ	28 296	26 459	18 727	19 644	11 284	11 492	8 725	8 977	225
ラザ	18 438	18 389	6 875	7 173	9 609	9 703	10 121	9 772	591
ヤシ	8 537	8 421	10 742	10 712	10 437	10 417	9 072	8 612	-
コットン	252	25	1 636	1 636	2 698	2 692	2 196	2 196	-
ソルト	8 129	39 671	29 903	30 256	29 753	29 693	40 622	40 682	-
溶解	-	-	-	-	75 386	74 885	68 040	67 593	-
糸総数(千kg)	932 807	934 074	697 814	694 233	702 065	697 992	781 838	765 687	10 522
綿糸	369 961	372 956	292 731	291 825	293 103	291 414	307 266	289 228	1 764
綿毛糸	10 078	10 071	8 280	8 294	14 277	14 240	36 825	36 785	38
紡糸	77 869	77 055	32 977	33 005	31 812	31 564	33 377	33 597	673
糸	11 360	11 315	5 043	5 045	3 973	3 942	4 616	5 845	143
糸	149	149	58	59	5	5	-	-	-
絹糸	859	852	651	671	527	538	503	492	3
絹糸	1 312	1 100	701	714	613	581	1 139	1 169	9
絹糸	188	187	583	584	403	402	387	420	3
絹糸	555	551	2 510	2 514	1 965	1 965	1 164	1 164	-
絹糸	101 548	101 428	64 622	63 660	62 321	62 395	61 056	66 242	1 003
フセテ	174 967	175 280	113 717	113 249	103 216	102 595	105 542	106 111	1 170
フセテ	6 767	6 681	2 547	2 492	8 274	8 229	5 613	5 580	87
フセテ	158 112	157 194	157 403	156 329	168 050	166 118	208 236	209 238	3 948
フセテ	326	350	1 135	1 110	-	-	-	-	-
フセテ	26	26	10	10	-	-	-	-	-
毛糸	18 696	18 845	14 765	14 591	13 526	14 004	14 923	14 659	1 443
毛糸	34	34	81	81	-	-	1 191	1 002	238

織物別受入・引渡・在庫高

公称資本金500万円以上織物を取扱う商社については公称資本金300万円以上(本社が府内のものは府外にある支店を含め)

種 別	昭和 38 年		昭和 39 年		昭和 40 年		昭和 41 年		在庫高 (12月末)
	受入高	引渡高	受入高	引渡高	受入高	引渡高	受入高	引渡高	
織物総数(千㎡)	7 007 625	7 065 859	6 120 297	6 111 800	5 853 651	5 822 279	6 010 084	6 035 219	284 435
綿織物	4 150 903	4 149 684	3 748 700	3 746 050	3 357 351	3 352 808	3 055 481	3 061 802	102 813
広幅	4 020 668	4 022 130	3 624 420	3 625 920	3 210 871	3 209 643	2 904 174	2 911 077	93 758
小	130 235	127 554	124 280	120 130	146 480	143 165	151 307	150 725	9 056
スフ織物	901 484	910 368	817 210	813 340	680 630	686 629	633 821	632 966	33 802
広幅	884 424	893 285	800 600	802 020	680 630	686 629	633 821	632 966	33 802
小	17 060	17 083	16 610	16 320	-	-	-	-	-
絹織物	32 227	31 584	19 330	19 540	17 795	17 592	24 109	23 582	3 037
広幅	21 269	20 872	12 590	12 870	8 234	8 330	10 286	10 253	870
小	10 958	10 712	6 740	6 670	9 561	9 262	13 823	13 329	2 167
絹紡織物	2 425	2 419	1 680	1 770	-	-	-	-	-
人絹織物	570 409	570 185	402 470	404 550	393 850	391 335	431 674	428 697	27 831
広幅	565 023	564 281	390 530	392 710	370 476	368 663	420 795	418 017	27 317
小	5 386	5 904	11 940	11 840	23 374	22 672	10 879	10 680	514
毛織物	144 224	142 713	112 340	111 380	115 487	115 655	127 398	126 939	10 963
羊毛織物	102 922	102 196	89 540	87 700	97 047	96 888	99 954	99 711	8 122
紡毛織物	41 302	40 517	22 800	22 680	18 440	18 768	27 444	27 228	2 841
麻織物	7 270	7 419	11 460	11 590	10 888	10 707	25 280	25 013	587
亜麻織物	5 631	5 744	6 070	6 190	5 876	5 692	10 401	10 141	577
ちよ麻織物	1 367	1 405	1 550	1 560	-	-	-	-	-
黄麻織物	272	270	3 840	3 840	5 012	5 015	14 879	14 872	10
合成繊維織物	1 000 003	985 971	912 190	908 870	1 164 454	1 134 851	1 605 936	1 630 426	93 685
ナイロン	174 523	173 603	173 000	169 660	285 589	264 695	431 172	472 983	27 238
ビニロン	98 974	97 771	79 240	79 000	117 184	114 660	190 393	181 983	13 417
その他	726 506	714 597	659 950	660 210	761 681	755 496	984 371	975 460	53 030
和紡織物	2 468	2 466	1 417	1 430	495 681	483 038	339	356	12
毛布	27 081	26 544	20 300	21 160	20 455	20 596	17 098	17 052	1 007
毛	6 647	6 508	5 810	5 930	-	-	-	-	-
スフ	14 482	14 203	11 400	11 910	11 677	11 970	8 618	8 707	309
合成繊維物	2 234	2 161	1 570	1 650	-	-	-	-	-
その他	3 725	3 672	1 520	1 670	8 778	8 626	8 480	8 345	698
アセテート織物	239 124	236 506	73 200	67 120	92 246	91 623	88 948	88 386	10 166
タオル(千kg)	14 132	13 906	12 360	12 670	11 812	11 893	20 590	20 618	532

第11表

商 品 取 引

この表は各商品取引所の各年度中取引状況を掲げたものである。綿糸は20.30.40番手を合算して計上した。

年 度	化				織				三 品					
	人 絹 糸(500kg)		ス フ 糸(453.5kg)		毛 糸(200kg)		綿 糸(*907.18kg)		綿 糸(*907.18kg)		綿 糸(*907.18kg)		綿 糸(*907.18kg)	
	出来高	取引額	出来高	取引額	出来高	取引額	出来高	取引額	出来高	取引額	出来高	取引額	出来高	取引額
昭和37年度	2 506	461 027	6 412	657 179	237 038	58 961 855	1 121 057	101 640 407						
38	5 617	1 422 375	5 489	684 202	255 306	73 611 803	237 495	81 003 569						
39	117 201	24 879 963	5 699	637 056	183 995	50 099 973	199 971	60 688 458						
40	353 334	72 446 677	4 385	405 021	172 082	44 706 266	216 516	62 587 505						
昭和41年度	484 894	109 854 498	3 490	342 079	203 668	55 643 195	431 623	134 287 023						
昭和41年4月	14 880	3 007 432	283	22 054	11 568	2 951 448	22 544	6 235 296						
5	16 172	3 293 679	255	19 912	20 694	5 397 215	34 897	9 619 551						
6	10 519	2 179 974	277	23 031	13 671	3 600 097	18 276	5 011 368						
7	23 650	5 200 050	260	23 004	33 487	9 465 980	34 749	10 049 681						
8	39 977	9 220 436	312	29 906	22 197	6 405 603	27 153	8 123 949						
9	34 550	7 880 876	256	25 332	17 918	5 038 921	23 648	6 947 132						
10	58 597	13 227 482	263	25 535	20 710	5 570 994	21 532	6 181 312						
11	33 449	7 411 105	246	24 940	16 552	4 464 569	22 875	6 488 174						
12	31 184	6 915 399	235	25 411	12 284	3 292 498	47 926	14 672 814						
42年1月	58 634	13 571 450	354	40 880	14 318	3 923 984	45 222	14 743 983						
2	66 612	15 400 390	377	41 527	10 772	2 969 028	62 151	21 401 691						
3	96 670	22 546 225	372	40 547	9 497	2 562 858	70 650	24 812 072						

資料 大阪化学繊維取引所、大阪三品取引所、大阪穀物取引所(各月報) (注) 毛糸は、昭和38年度から100kgを

第12表

商品取引所上場商品相場

本表は大阪三品取引所(昭和26年6月11日開設)、大阪化学繊維取引所(昭和25年11月1日開設)、大阪砂糖取引所(昭和27年4月21日開設)、大阪穀物取引所(昭和27年10月6日開設)、開業以来の相場の最高最低を示す。なお綿糸30番手については昭和30年3月1日より、綿糸40番手については昭和32年8月1日より立会開始された。昭和32年11月先物以後(4月)の取引単位は人絹糸0.5kg、毛糸1kgとされたので、昭和33年3月31日以前の分についても一応換算した。更に精糖、黒糖も39年度から1kgと30kgに改正された。精糖は昭和27年4月21日、黒糖は昭和31年10月1日、また穀物は昭和27年10月6日それぞれ立会開始された。

商 品	高低値区分	開設以来～昭和40年3月31日				昭和40年4月1日～41年3月31日				昭和41年4月1日～42年3月31日			
		相 場	年月日	限 月	相 場	年月日	限 月	相 場	年月日	限 月	相 場	年月日	限 月
人 絹 糸 0.5キロ	高 値	571.00	36.3.19	3～4月	218.00	40.11.15	11月	251.50	42.3.3	3月			
	低 値	145.00	36.10.27	ビス10月	186.50	40.5.13	5月	192.00	41.4.25	4月			
ス フ 糸 0.45キロ	高 値	475.10	26.3.17	3月	163.10	40.9.9	2月	114.00	42.2.2	2月			
	低 値	82.10	{ 33.3.19 33.3.20	3月	76.00	41.3.28	3月	73.90	41.5.11	6月			
毛 糸 1キロ	高 値	3 772.00	28.8.21	1月	1 362.00	40.8.17	8月	1 530.00	41.9.27	9月			
	低 値	1 007.00	37.11.20	11月	1 155.00	40.5.16	5月	1 239.00	41.4.19	4月			
綿 糸(20番手) 0.45キロ(1ポンド)	高 値	350.00	26.10.6	10月	150.00	40.9.4	9月	156.70	42.3.17	3月			
	低 値	124.00	36.6.30	12月	119.10	41.1.26	1月	119.60	41.5.18	5月			
綿 糸(30番手) 0.45キロ(1ポンド)	高 値	289.50	31.5.8	5月	155.90	40.9.4	9月	192.00	42.2.24	2月			
	低 値	139.80	36.11.30	12月	137.00	41.1.25	1月	129.00	41.5.18	5月			
綿 糸(40番手) 0.45キロ(1ポンド)	高 値	249.80	34.8.26	8月	174.00	40.9.25	9月	207.90	42.3.17	3月			
	低 値	155.00	37.10.11	10月	149.00	41.1.26	1月	140.40	41.5.18	5月			
精 糖 1 kg	高 値	174.20	38.11.5	12月	111.80	41.9.24	1月	111.00	41.4.25	4月			
	低 値	70.00	{ 35.3.1 34.4.25	3月 4月	88.50	41.7.28	7月	95.20	41.8.10	8月			
黒 糖 30kg	高 値	4 700.00	38.9.16	11月	2 610.00	41.7.1	12月	2 550.00	42.3.28	8月			
	低 値	1 500.00	36.11.11	11月	1 640.00	41.4.26	4月	1 970.00	41.6.7	6月			
大 豆 (1俵60kg)	高 値	5 990.00	28.10.27	10月	5 060.00	40.4.10	6月	4 470.00	41.8.22	10月			
	低 値	2 820.00	37.6.27	6月	3 910.00	40.10.13	12月	3 300.00	41.9.27	9月			
小 豆 (1俵60kg)	高 値	12 650.00	29.9.6	10月	13 900.00	40.11.26	11月	13 350.00	41.8.16	1月			
	低 値	3 430.00	30.8.5	9月	8 050.00	40.7.1	12月	7 830.00	41.5.12	10月			
大 手 芒 豆 (1俵60kg)	高 値	9 490.00	32.8.28	8月	8 630.00	40.5.7	7月	8 990.00	41.11.26	11月			
	低 値	2 800.00	30.8.5	8月	4 160.00	40.9.27	9月	4 970.00	41.5.16	5月			

資料 大阪三品取引所、大阪化学繊維取引所、大阪砂糖取引所、大阪穀物取引所。

所 の 概 況

綿糸の単位は1枚363kgであったが昭和41.3.1の8月限より907.18kgに変更されている。番手は、昭和32年8月1日より立会を開始された。穀物は昭和35年9月新南11月限より売買受渡し単位を1枚40俵に改正された。

年 度	砂				糖				穀				物			
	黒 糖(3トン)		精 糖(3トン)		大豆40俵(俵60kg入)		小 豆 40俵(俵60kg入)		大豆40俵(俵60kg入)		小 豆 40俵(俵60kg入)		大豆40俵(俵60kg入)		小 豆 40俵(俵60kg入)	
	出来高	取引額	出来高	取引額	出来高	取引額	出来高	取引額	出来高	取引額	出来高	取引額	出来高	取引額	出来高	取引額
昭和37年度	52 260	13 968 256	113	39 518	5 161	1 409 912	565 264	277 630 208	1 377 531	634 153 301						
38	288 373	50 820 546	71 317	23 223 144	4 938	770 990	1 658 404	478 732 963	807 360	178 362 498						
39	216 443	23 312 892	207 916	70 687 827	8 403	1 452 725	1 438 821	494 063 198	1 257 228	292 235 888						
40	65 629	8 977 613	538 284	169 266 708	6 558	1 009 766	988 429	383 510 697	1 140 528	289 671 375						
昭和41年度	47 091	10 733 223	202 232	61 884 291	4 502	727 369	1 806 237	742 680 574	719 581	210 035 604						
昭和41年4月	4 645	1 096 875	27 393	8 677 908	375	65 662	121 393	45 952 044	20 350	4 853 104						
5	4 884	1 076 368	24 568	7 600 384	366	60 998	128 888	45 412 364	31 417	6 693 492						
6	2 963	622 868	22 277	6 730 044	397	64 034	198 477	73 729 080	23 898	5 280 258						
7	1 862	396 064	20 621	6 259 257	384	63 121	269 783	109 281 809	49 640	12 790 512						
8	8 014	1 888 663	16 412	4 936 748	414	69 830	257 947	120 434 085	53 833	15 048 327						
9	7 022	1 618 451	12 183	3 693 997	357	59 196	178 222	84 145 079	34 976	8 851 216						
10	4 021	881 941	15 718	4 716 912	363	56 193	147 113	63 132 817	143 135	43 216 717						
11	2 716	590 801	13 218	4 061 725	360	59 410	90 322	37 248 022	102 575	33 970 774						
12	2 699	591 057	17 243	5 180 867	342	55 904	112 895	42 473 697	133 969	41 804 620						
42年1月	3 747	867 602	5 458	1 632 026	357	55 233	109 068	43 662 691	62 195	18 471 669						
2	2 744	665 341	13 620	4 196 326	394	58 436	106 824	42 981 801	40 697	12 143 235						
3	1 774	437 192	13 496	4 201 097	393	59 352	85 305	34 206 085	22 896	6 911 680						

200kgとした。精糖は昭和39年度から1,500kgを3トンとした。なお、取引額は約定代金のことである。

第13表

大阪市内百貨店売上高

本表は阪急、高島屋、そごう、三越、松坂屋、阪神、大丸、新南海ストア、(近鉄(阿倍野、上六)阪急共栄ストア(天六)主線の店(鶴見橋)の12百貨店の小売部門の集計であつて卸売部門は含まれていない。また、商品券は統計には含まれていない。

年 月	総 計	衣 料 品	身 回 品	雑 貨	家 庭 用 品	食 料 品	食 堂、喫 茶 サ ー ビ ス	店 外 そ の 他	商 品 券
昭和37年	119 818 751	47 064 144	10 238 507	14 659 073	19 696 018	21 857 099	5 342 875	961 035	857 715
38	139 740 796	54 026 225	12 184 306	17 331 157	23 185 217	25 861 285	6 030 806	1 121 800	1 047 157
39	156 284 427	59 034 124	13 579 866	19 608 426	26 642 032	29 505 098	6 697 015	1 217 866	1 163 158
40	165 237 830	61 366 535	14 330 983	21 315 875	28 721 803	31 423 243	6 781 267	1 298 124	1 122 847
昭和41年	178 043 976	66 063 040	15 480 955	23 144 752	31 428 184	33 401 318	7 254 491	1 271 236	1 212 901
1月	9 369 512	3 441 861	775 469	1 391 880	1 641 896	1 545 603	505 097	67 706	35 580
2	10 212 054	3 775 309	811 429	1 476 694	2 040 212	1 633 706	457 006	67 698	51 956
3	13 715 866	5 457 737	1 347 027	1 944					

第 14 表

中央卸売市場月別

この表は大阪市中央卸売市場における各年中の取扱品をまとめたものであり、府県別中「その他」とあるは北洋、南水

年月および都道府県	生 鮮 水 産 物		加 工 水 産 物		そ の 菜	
	数 量	金 額	数 量	金 額	数 量	金 額
	トン	千円	トン	千円	トン	千円
昭和 37 年	211 545	24 943 994	66 047	10 768 485	227 573	9 117 682
38	216 053	28 851 776	72 188	13 197 099	256 165	10 837 124
39	214 768	31 593 791	72 402	13 839 317	262 757	10 856 414
40	228 909	35 060 122	79 268	16 541 053	310 360	15 334 521
昭和 41 年	233 294	38 511 713	83 527	18 305 083	343 644	16 949 562
1月	18 068	2 948 535	6 551	1 427 156	25 870	1 018 101
2	18 899	2 904 815	6 694	1 323 591	25 411	1 164 276
3	21 583	3 616 091	7 360	1 557 588	28 971	1 479 109
4	20 491	3 200 966	7 099	1 547 479	27 693	1 747 310
5	20 227	3 056 659	6 586	1 544 078	27 162	1 609 506
6	18 603	2 823 244	6 024	1 431 636	26 761	1 444 910
7	17 602	2 936 056	5 431	1 284 639	24 675	1 025 634
8	16 984	2 977 141	5 871	1 390 937	29 003	1 179 459
9	17 265	3 001 585	8 165	1 494 730	31 365	1 405 965
10	20 588	3 246 196	7 702	1 487 596	30 264	1 695 869
11	20 387	3 432 133	7 763	1 685 330	31 110	1 329 646
12	22 596	4 368 293	8 280	2 130 323	35 358	1 849 776
北 青 海	10 981	1 238 240	15 699	5 779 624	16 759	650 678
道 森	7 742	665 268	1 858	237 378	891	65 089
田 19	3 083	1 202	1	202	1	112
手 1 487	195 784	1 986	191 550	964	27 507	964
形 28	2 152	-	-	-	682	21 482
城 3 020	734 621	5 062	693 583	719	19 732	719
島 390	47 461	1 892	275 586	341	8 042	341
馬 -	-	-	-	523	12 208	523
大 -	-	-	-	109	5 901	109
城 1 056	89 521	4 142	458 326	9 272	487 793	9 272
玉 -	-	-	-	4 769	274 376	4 769
葉 7 365	673 611	1 317	181 044	74	3 080	74
梨 -	-	-	-	194	18 074	194
京 6	2 090	301	79 342	336	16 431	336
奈 川 2 490	675 546	55	12 233	208	5 323	208
潟 683	122 416	1 567	253 970	43	1 403	43
山 1 220	168 951	1 100	232 616	458	8 555	458
川 1 021	115 957	142	35 124	2 356	56 111	2 356
井 907	182 568	198	28 781	942	24 058	942
野 -	-	2	221	33 417	1 184 240	33 417
岐 4	2 051	0	46	5 286	216 882	5 286
静 12 156	2 587 968	7 392	1 390 629	14 379	691 181	14 379
愛 839	78 188	771	153 171	33 328	1 033 719	33 328
三 6 520	902 919	2 432	417 068	7 746	225 346	7 746
滋 115	59 958	-	-	432	8 363	432
京 722	143 953	279	49 295	6 403	301 182	6 403
大 1 375	157 654	5 587	1 110 993	25 873	1 253 457	25 873
奈 10	2 290	102	16 630	17 562	1 063 811	17 562
和 7 265	1 516 305	2 777	781 245	19 715	1 010 459	19 715
兵 8 032	1 459 509	10 647	1 653 249	37 408	1 192 389	37 408
鳥 2 183	326 535	1 502	312 236	5 990	339 713	5 990
岡 745	162 605	1 858	188 765	15 627	936 121	15 627
島 6 615	656 649	3 347	721 337	192	34 061	192
広 3 028	627 766	1 144	170 503	10 168	537 011	10 168
山 14 571	2 456 671	558	217 214	167	18 733	167
香 896	262 912	1 148	189 124	6 309	377 199	6 309
徳 1 601	613 142	1 205	393 257	21 091	1 502 962	21 091
愛 1 864	465 484	579	113 461	3 497	169 593	3 497
高 2 243	746 796	432	134 831	11 696	1 482 448	11 696
福 25 801	2 665 307	200	42 279	2 310	157 607	2 310
佐 6 883	478 198	325	97 156	2 032	76 094	2 032
長 31 977	5 218 735	2 396	661 273	10 355	332 018	10 355
熊 1 141	501 099	275	82 653	180	12 775	180
宮 1 409	282 370	513	116 075	2 438	196 033	2 438
鹿 1 311	540 924	1 017	270 915	5 823	481 044	5 823
児 1 239	345 212	1 429	466 056	3 780	380 152	3 780
の 54 334	10 333 244	293	96 038	797	29 013	797

資 料 大阪市中央卸売市場「大阪市中央卸売市場年鑑」

地域別入荷状況

洋、東支那海、台湾、米国、中共、ソ連等である。

果	実		つ け 物		鶏 卵		乾 物
	数 量	金 額	数 量	金 額	数 量	金 額	
	トン	千円	トン	千円	トン	千円	
	163 510	11 724 069	27 994	1 864 566	9 131	1 684 823	2 755 491
	178 138	12 879 136	21 687	1 117 338	8 821	1 730 838	2 886 347
	211 930	15 619 245	33 863	2 400 812	10 877	1 834 173	3 343 523
	244 793	18 508 141	28 678	2 374 830	13 080	2 379 879	4 143 932
270 082	21 741 294	32 909	2 810 411	14 222	2 782 938	5 397 234	
	17 091	1 552 924	2 354	187 668	968	209 348	513 799
	16 574	1 549 120	2 152	156 549	1 083	262 616	490 569
	18 293	1 698 430	2 357	169 937	1 298	255 973	523 626
	18 067	1 749 325	2 769	218 645	1 229	246 524	379 492
	16 410	1 575 457	2 218	198 601	1 166	202 976	429 570
	16 499	1 559 402	2 019	190 364	1 046	187 522	403 644
	22 843	1 626 626	1 645	162 762	1 057	176 877	423 597
	30 053	1 758 895	2 450	194 059	1 098	191 950	425 661
	26 145	2 067 220	2 833	255 672	1 084	212 879	393 501
	26 986	2 097 755	3 368	265 812	1 217	242 488	335 603
	25 526	1 619 085	2 994	233 323	1 392	263 456	396 308
	35 593	2 887 056	5 750	577 017	1 584	330 327	681 865
	-	-	4	139	-	-	-
	35 386	2 434 130	-	-	-	-	-
	944	58 139	-	-	-	-	-
	501	25 776	-	-	-	-	-
	1 637	158 337	2	163	-	-	-
	207	20 509	2	342	-	-	-
	5 549	417 094	9	733	-	-	-
	-	-	31	3 080	-	-	-
	-	-	9	1 371	-	-	-
	15	625	5	799	-	-	-
	1 459	53 960	-	-	-	-	-
	-	-	142	21 553	-	-	-
	5 890	642 235	111	7 478	-	-	-
	-	-	1 444	176 529	30	5 545	-
	-	-	67	9 277	-	-	-
	36	461	408	4 562	-	-	-
	31	8 150	15	2 670	-	-	-
	303	31 590	10	905	-	-	-
	874	22 236	316	44 507	1	268	-
	19 696	1 309 501	3 841	268 077	-	-	-
	1 725	60 955	116	13 128	281	55 680	-
	3 419	815 527	63	8 471	38	7 097	-
	1 657	106 077	4 211	432 248	325	69 937	-
	1 156	81 954	6 337	373 739	310	60 920	-
	1	14	186	12 625	-	-	-
	2 231	73 021	394	41 123	1	132	-
	4 793	400 588	2 852	354 835	1 264	249 798	-
	6 764	722 061	242	24 159	591	115 532	-
	29 618	1 834 478	2 757	258 798	232	46 660	-
	4 807	274 473	488	83 649	1 344	216 775	-
	14 569	957 714	980	58 694	72	14 446	-
	4 040	521 476	255	14 145	686	135 050	-
	403	79 832	0	3	-	-	-
	13 764	1 062 481	36	2 910	53	10 599	-
	3 106	286 685	-	-	351	69 444	-
	5 575	354 854	1	146	1 637	326 618	-
	11 524	1 034 023	3 252	164 247	1 594	316 761	-
	25 172	2 121 582	-	-	2 118	421 851	-
	2 603	173 527	26	3 435	830	162 968	-
	4 229	279 281	1 096	70 120	1 740	348 607	-
	6 740	465 868	23	2 330	102	21 113	-
	6 025	392 426	29	2 614	82	16 103	-
	1 315	83 714	105	5 979	-	-	-
	8 979	601 195	8	615	85	18 558	-
	4 743	290 041	42	2 896	52	10 559	-
	2 226	141 434	17	1 446	406	81 917	-
	26 368	3 343 269	2 977	335 870	-	-	-

第15表

中央卸売市場

この表は大阪市中央卸売市場における昭和40年中の取扱状況をまとめたものであるが「野菜」については、府下産指定

Table with 4 columns: 品名, 数量, 金額, 品名, 数量, 金額. It lists various commodities such as fresh fish, frozen fish, and processed goods with their respective quantities and prices.

の品目別入荷高

のものが含まれていない。

Table with 4 columns: 品名, 数量, 金額, 品名, 数量, 金額. It lists various commodities such as dried goods, fruits, and oils with their respective quantities and prices.

第16表 たばこ売上高

この表は日本専売公社大阪地方局から府下の販売店に売渡された各年月中の数であって、37年の総数には特殊製品（桃山、アストリア、日光、富貴煙、パンドール、グロリアも含まれる）および外国製品は含まれていない。昭和40年からは特殊製品、外国製品は含まれる。また、きざみたばこは1グラムを1本として換算してある。

Table with columns for year/month, total quantity, and sales amounts for various tobacco products like 富士, ピース, ホープ.

Table with columns for year/month, product types (e.g., プ, ハイライト, 新生), and sales amounts.

Table with columns for year/month, product types (e.g., M, F, ゴールデンバット), and sales amounts.

資料 日本専売公社大阪地方局。

第17表 酒類消費高

大阪府下の小売業者が販売した数量で製造業者と卸売業者が直接消費者に販売したものは含まない。

Table showing alcohol consumption by year, categorized by type (清酒, 焼酎, ビール, etc.) and quantity.

資料 大阪国税局調査統計課。

第18表 牛乳消費量

本表は「牛乳、乳製品調査」結果で、各年中のものであるが、いずれも生産者（工場）過程で取扱われたものである。

Table showing milk consumption by year, categorized by use (飲用, 加工用, etc.) and quantity.

資料 農林省大阪統計調査事務所（大阪農林水産統計年報）

第19表 塩売上高

本表は大阪支社から府下の販売店に売渡された各年中の食料用およびその他の塩の数でその他には白塩又は規格外白塩を含む。

Table showing salt sales by year, categorized by type (内塩, 粉砕塩, etc.) and quantity.

資料 日本専売公社大阪支社塩販売課。

第20表 砂糖消費高

本表は砂糖製造業者の各年度中の取扱にかかると課税上の数量を掲載したもので、砂糖のうち第1種とは黒砂糖、第2種とは普通砂糖、第3種とは角砂糖、氷砂糖である。

Table showing sugar consumption by year, categorized by type (砂糖, 糖みつ, 糖水) and quantity.

資料 大阪国税局消費税課。

第 21 表 府県別商店数、従業者数、年間販売額

7月1日現在で実施された「商業統計調査」の結果で37年、39年は確定数、41年は速報である。総数、小売業には「飲食店」は含まれていない。金額は百万円未満を4捨5入したため必ずしも合計と一致しない。

都道府県	総 数				卸 売 業				小 売 業				
	商店数	常時従業者数	年間販売額	商 品 手 持 額	商店数	常時従業者数	年間販売額	商 品 手 持 額	商店数	常時従業者数	年間販売額	商 品 手 持 額	
全 国	昭和37年	1 495 384 5 678 498	33 622 527	2 086 370 223 409	2 128 687	27 473 567	1 410 825	1 271 975	3 549 811				
	39年	1 533 784 6 334 580 4	717 965	849 294 404 526 229 248	2 523 761 3 883 807 071 202 857 469	1 304 536	3 810 819						
	41年	1 660 681 7 127 241	60 641 483	3 677 713 288 486	2 992 009	50 174 539	2 508 136	1 372 195	4 135 232				
北 海 道	道 庁	69 807	369 036	2 609 581	195 153	13 281	149 575	1 975 542	120 651	56 526	219 461		
	海 胆 産 出 地	23 111	83 171	340 506	33 505	2 857	27 195	221 314	17 232	20 254	55 976		
	道 庁	22 756	79 403	328 119	30 781	2 911	23 488	222 161	14 277	19 845	55 915		
青 森 県	道 庁	29 378	117 919	887 098	58 622	4 353	44 052	724 216	39 899	25 025	73 867		
	道 庁	21 600	71 757	249 660	27 672	2 102	19 171	138 977	11 861	19 498	52 586		
	道 庁	22 808	76 000	277 800	28 390	3 111	23 588	176 626	14 065	19 697	52 412		
山 形 県	道 庁	33 650	116 324	460 258	41 845	4 180	32 658	295 028	20 995	29 470	83 666		
	道 庁	35 967	111 260	393 941	37 664	4 910	30 650	220 056	16 967	31 057	80 610		
	道 庁	29 853	100 588	393 775	34 405	4 758	31 332	255 076	17 984	25 095	69 256		
茨 城 県	道 庁	28 395	102 089	439 462	36 599	4 607	33 448	287 187	19 055	23 788	68 641		
	道 庁	43 812	146 250	644 701	48 978	6 187	40 622	376 829	21 034	37 625	105 628		
	道 庁	39 456	141 392	570 179	47 576	5 442	36 902	294 533	18 263	34 014	104 490		
埼 玉 県	道 庁	169 186 1	111 859	18 088 222	837 644	43 664	625 298	16 359 022	676 334	125 522	486 561		
	道 庁	58 928	263 926	1 618 253	106 304	8 637	82 963	1 030 434	51 690	50 291	180 963		
	道 庁	43 578	163 437	844 113	71 412	6 793	58 759	625 083	42 681	36 785	104 678		
京 都 府	道 庁	22 293	74 505	376 230	32 643	2 928	27 328	287 845	20 092	19 365	47 177		
	道 庁	18 580	69 407	456 490	34 116	2 32	27 693	265 161	22 101	15 648	41 714		
	道 庁	15 300	50 722	321 591	23 926	2 300	17 350	256 264	14 577	13 000	33 372		
神 奈 川 県	道 庁	12 912	42 368	168 378	17 104	1 619	13 037	108 804	9 238	11 293	29 331		
	道 庁	35 305	132 930	559 175	49 145	5 636	44 502	372 218	25 197	29 669	88 428		
	道 庁	31 817	117 383	529 966	48 667	6 312	48 463	380 591	28 707	25 505	68 925		
岐 阜 県	道 庁	54 819	204 344	1 129 467	81 333	9 281	75 712	819 711	45 243	45 538	128 632		
	道 庁	89 018	424 602	5 388 662	258 264	19 921	222 745	4 852 563	202 661	69 097	201 857		
	道 庁	27 725	93 866	376 037	33 202	4 089	29 542	239 771	16 262	23 636	64 324		
愛 知 県	道 庁	15 760	48 814	172 578	16 233	2 016	13 080	99 869	7 239	13 744	35 734		
	道 庁	40 589	180 509	1 277 134	111 279	7 598	82 024	1 015 300	83 841	32 991	98 485		
	道 庁	123 547	746 227	12 023 545	610 145	31 090	460 481	11 064 796	521 021	92 457	285 746		
大 阪 府	道 庁	68 833	277 545	1 653 301	110 749	10 803	102 593	1 183 693	59 998	58 030	174 952		
	道 庁	14 264	38 226	118 148	12 799	1 336	8 352	59 914	5 234	12 928	29 874		
	道 庁	20 322	61 806	237 896	21 653	2 809	19 164	145 117	10 245	17 513	42 642		
和 歌 山 県	道 庁	9 498	35 455	125 928	12 379	1 248	10 639	75 800	5 831	8 250	24 816		
	道 庁	14 410	50 550	181 196	16 528	2 094	15 931	118 301	7 642	12 316	34 619		
	道 庁	27 272	103 642	499 714	41 636	4 144	37 661	344 633	20 980	23 126	65 981		
鳥 取 県	道 庁	40 427	166 543	1 086 583	78 731	7 676	73 478	866 056	52 193	32 751	93 065		
	道 庁	27 720	106 315	453 696	37 312	4 581	34 813	309 432	18 070	23 139	71 502		
	道 庁	16 998	49 349	162 615	17 105	2 312	15 236	105 379	8 432	14 686	34 113		
徳 島 県	道 庁	16 947	62 855	337 421	26 200	2 442	24 924	260 422	15 381	14 505	37 931		
	道 庁	25 283	83 746	305 498	30 403	3 514	26 299	193 718	14 501	21 769	57 447		
	道 庁	15 789	52 183	189 171	19 252	2 013	17 546	123 049	9 960	13 776	34 637		
香 川 県	道 庁	63 459	311 399	2 637 284	146 226	11 740	135 222	2 227 677	102 754	51 719	176 177		
	道 庁	14 977	50 670	172 450	14 587	2 054	15 059	109 543	6 949	12 923	35 611		
	道 庁	26 630	98 061	379 242	31 784	3 477	31 118	248 731	15 744	23 153	66 943		
高 松 県	道 庁	29 616	103 538	357 542	32 814	3 975	31 022	226 688	17 648	25 641	72 516		
	道 庁	20 426	73 834	238 813	24 070	2 762	21 723	139 995	11 512	17 664	52 111		
	道 庁	18 290	66 322	217 040	21 283	2 525	20 717	131 598	10 189	15 765	45 605		
佐 賀 県	道 庁	14 977	50 670	172 450	14 587	2 054	15 059	109 543	6 949	12 923	35 611		
長 門 県	道 庁	29 616	103 538	357 542	32 814	3 975	31 022	226 688	17 648	25 641	72 516		
	道 庁	20 426	73 834	238 813	24 070	2 762	21 723	139 995	11 512	17 664	52 111		
	道 庁	18 290	66 322	217 040	21 283	2 525	20 717	131 598	10 189	15 765	45 605		
大 分 県	道 庁	14 977	50 670	172 450	14 587	2 054	15 059	109 543	6 949	12 923	35 611		
宮 崎 県	道 庁	26 630	98 061	379 242	31 784	3 477	31 118	248 731	15 744	23 153	66 943		
	道 庁	29 616	103 538	357 542	32 814	3 975	31 022	226 688	17 648	25 641	72 516		
	道 庁	20 426	73 834	238 813	24 070	2 762	21 723	139 995	11 512	17 664	52 111		
鹿 児 島 県	道 庁	18 290	66 322	217 040	21 283	2 525	20 717	131 598	10 189	15 765	45 605		
	道 庁	29 750	95 109	353 024	29 595	3 466	28 854	239 789	15 706	26 104	66 255		

資 料 通商産業大臣官房調査統計部（商業統計表）

