

第38表 摂取栄養量(1人1日当り)

本表は「国民栄養調査」によるもので栄養量はすべて調理による損耗を考慮していない。

種別	単位	昭和45年度		昭和46年度		昭和47年度		昭和48年度		昭和49年度		昭和50年度
		全 国	大阪府	全 国	大阪府	全 国	大阪府	全 国	大阪府	全 国	大阪府	大 阪 府
熱たん白	量	2 210	2 161	2 287	2 239	2 279	2 209	2 273	2 140	2 187	2 052	2 244
脂肪	g	78	77	78	78	83	82	84	83	79	80	83
カルシウム	mg	534	512	523	515	549	548	551	551	540	515	547
鉄	mg	...	...	13.5	13.2	13.9	14.6	14.1	15.3	13.3	14.8	14.2
ビタミンA	IU	1 536	1 615	1 457	1 700	2 067	2 163	2 043	1 966	1 673	1 950	2 105
ビタミンB1	mg	1.13	1.05	1.12	1.07	1.19	1.07	1.22	1.16	1.08	1.10	1.20
ビタミンB2	mg	1.00	0.99	0.91	0.99	0.98	1.02	0.98	1.00	0.94	0.97	1.04
ビタミンC	mg	96	120	108	131	115	168	117	152	120	152	168

資料 大阪府衛生部保健予防課「大阪府民の栄養状況」

第39表 府県別医療施設関係者数

本表は各年未現在数で1)、2)、3)は実務に従事するものである。4)は「医療施設調査」によるものであるが、ここでは歯科診療所を含まない。46年以前は沖縄県を含まない。

都道府県	医 師		歯 科 医 師		薬 剤 師		1)		2)		3)		4)	
	総 数	(内) 医業従事者	総 数	(内) 医業従事者	総 数	(内) 実務従事者	保健婦	助産婦	看護婦	看護婦	病 院	施 設	病 院	一般診療所
昭和45年	118 990	117 195	37 859	36 914	79 393	65 179	14 007	28 087	269 774		7 974		68 997	
46	123 178	121 254	39 218	38 143	83 246	67 945	14 276	27 811	286 598		8 026		69 857	
47	124 897	122 979	40 181	39 117	84 546	68 973	14 548	27 730	301 294		8 143		70 734	
48	126 527	124 684	40 490	39 486	87 651	71 569	15 003	26 854	311 784		8 188		71 927	
昭和49年	128 455	126 822	41 680	40 630	91 402	74 431	15 596	26 867	331 160		8 273		73 047	
北海道	5 581	5 537	1 699	1 675	3 208	2 915		976	1 071	19 029		495		2 754
青森	1 634	1 627	369	366	569	500		299	387	5 070		109		829
岩手	1 618	1 599	406	395	655	586		394	399	6 339		95		819
宮城	2 692	2 674	634	630	1 674	1 457		413	589	6 964		141		1 200
秋田	1 211	1 201	331	321	558	489		328	385	3 872		79		708
山形	1 098	1 079	337	321	643	550		380	442	3 592		60		777
福島	2 126	2 084	611	589	1 164	992		438	608	6 840		137		1 117
茨城	1 771	1 740	641	623	1 185	954		313	624	4 709		195		1 048
栃木	1 656	1 643	507	487	926	794		273	518	3 886		130		880
群馬	2 041	2 027	515	499	1 036	864		333	415	4 830		104		1 079
埼玉県	3 134	3 107	1 228	1 185	2 694	2 194		309	816	7 264		270		1 995
千葉県	3 309	3 248	1 202	1 151	3 040	2 134		390	829	7 080		270		1 883
東京都	15 815	15 508	7 404	7 197	16 377	12 493	1 000	2 501	32 403	744		744		11 004
神奈川県	5 800	5 680	2 320	2 242	5 403	3 725		513	1 149	13 651		293		3 619
新潟県	2 655	2 631	884	856	1 140	1 003		558	938	7 721		125		1 478
富山県	1 118	1 106	316	310	1 296	1 057		231	276	4 193		123		749
石川県	1 729	1 701	349	331	975	807		161	286	4 207		141		724
福井県	762	749	217	211	527	454		121	176	2 930		85		484
山梨県	766	755	294	287	484	403		196	165	2 104		55		466
長野県	2 214	2 200	745	718	1 380	1 163		460	627	6 334		157		1 277
岐阜県	1 926	1 901	630	614	1 479	1 241		210	410	4 113		134		1 012
静岡県	2 987	2 944	1 080	1 043	2 511	2 101		360	818	7 586		140		1 851
愛知県	6 322	6 223	2 240	2 189	5 800	4 762		542	1 183	15 410		408		3 165
三重県	1 757	1 740	521	503	1 036	882		167	291	4 911		115		980
滋賀県	864	841	234	227	651	526		149	174	2 136		49		603
京都府	4 145	4 101	952	935	2 595	2 024		328	578	7 976		201		2 203
大阪府	11 096	11 001	3 533	3 499	9 821	8 589		671	1 585	20 185		454		6 006
兵庫県	6 155	6 052	1 822	1 787	4 315	3 109		482	1 158	12 565		287		3 573
奈良県	1 219	1 193	329	322	939	708		126	289	2 503		50		634
和歌山県	1 325	1 311	384	374	967	777		164	246	3 039		70		749
徳島県	1 018	1 010	216	211	410	351		153	175	2 875		42		437
香川県	829	818	249	244	369	316		222	235	3 532		52		653
愛媛県	2 765	2 744	682	672	1 134	932		345	359	7 822		187		1 272
高知県	3 504	3 465	1 068	1 052	2 060	1 693		398	603	9 595		249		1 989
福岡県	1 982	1 957	614	597	1 111	964		267	376	6 025		129		1 248
佐賀県	1 361	1 343	245	236	846	706		169	225	3 620		99		584
熊本県	1 109	1 099	345	339	686	624		244	236	4 346		116		590
大分県	1 520	1 500	442	431	849	744		292	306	5 937		140		938
鹿児島県	967	957	243	233	573	506		205	185	3 811		132		505
沖縄県	6 494	6 438	2 128	2 091	3 273	2 919		500	1 165	17 526		409		3 323
	932	922	316	303	529	464		149	270	3 202		94		636
	2 290	2 271	527	512	931	797		246	528	6 425		157		1 169
	2 502	2 482	510	504	1 116	975		253	606	7 202		177		1 251
	1 326	1 309	487	471	757	652		231	339	4 402		132		823
	957	944	308	299	417	366		201	315	4 359		156		577
	1 957	1 950	415	400	638	576		252	804	5 652		255		1 076
	416	411	151	148	655	593		184	207	1 387		31		310

資料 総理府統計局「日本統計年鑑」

第 23 章

司法および警察

### 第23章 司法および警察

#### 民事事件の概況

昭和50年中に府下各裁判所に新受された件数は、9万6,883件で昨年に比べ5.6%、5,098件増を示し、2年連続の増加となった。

裁判所別にみると、簡易裁判所が総新受件数の55.2%、5万3,445件であり、昨年の0.3%、133件の微増に対し、本年は5.7%、2,897件と大幅に増加している。

次に、地方裁判所が構成比44.8%、4万3,438件で昨年に比べ5.3%、2,201件の増加であり、また大阪高裁も前年比4.1%、194件(近畿二府四県分含む)増加した。既済件数も新受件数同様、昨年に引き続き、前年比4.8%、4,513件の増加であり、逆に、未済件数は前年比94.5%、2,295件の減となっている。

#### 刑事事件の概況

昭和50年中に府下の全裁判所が扱った新受件数は、24万5,553件であり、また前年比は3.3%、7,881件の増を示し、昨年は減少したのが、本年は再び増加した。

新受件数を裁判所別にみると、簡易裁判所が、22万42件と総新受件数の89.6%を占めており、また、対前年比は、1.9%(4,013件)の増加である。次に地裁は、構成比10.4%であり、また対前年比は簡裁同様、7.9%、3,868件増加し、逆に大阪高裁は前年比、88.6%、312件(近畿二府四県分を含む)減少している。

なお、総新受件数のうち略式事件は72.6%を占めている。

#### 家事事件の概況

昭和50年中に家庭裁判所が扱った、新受件数は、1万3,429件であり、昨年より、3.1%、398件増加している。

主な事件は、「子の氏の変更」の39.7%、5,329件、ついで「精神障害者保護義務者の順位」21.3%、2,857件が例年どおり上位を占めている。

一方、調停事件では、昭和50年中の新受件数は、5,263件で、昨年に続き、173件増加している。また、主な事件は、例年どおり、「婚姻中の夫婦間の事件(離婚)」が、49.7%、2,615件、次いで「家事審判第23条に掲げる事項」11.9%、625件、「親権者の指定」8.0%、420件、「扶養」4.5%、236件と続いている。

#### 少年保護事件の概況

昭和50年における新受件数は、3万4,491件で、前年に比2.1%、706件の増加である。

法令別では、例年同様「道路交通法違反」が1万8,345件(構成比53.2%)と半数を占めている。また、刑法関係は、1万4,074件と前年に引き続き減少しており、そ

の内訳は、「窃盗」、7,902件(構成比56.1%)、「業務上過失致死傷」3,120件(同22.2%)が上位を占めている。

つぎに、昭和50年中の少年院の入院状況を見ると、新収容者数は162人と前年より35人増加しており、さらに、年末収容者数も161人で、前年に比較して31人増加している。

少年鑑別所の入院状況においては、新収容者数は884人で少年院と同様52人増加しており、年末収容者数も25人の1人増となっている。

少年ぐ犯(不良行為を含む)行為別補導人員は昭和50年で2万5,261人を数え、前年より4.3%増加した。内訳をみると「喫煙」(構成比55.6%)、「怠学怠業」(同8.6%)、「不良交友」(同5.7%)、「家出」(同5.7%)が上位を占めている。

#### 人権侵害事件の概況

大阪法務局が昭和50年中に扱った新受件数は、364件と前年より、18.2%、56件増加している。

事件別にみると、「住居の安全に対する侵犯」86件、「強制圧迫」76件、「差別待遇」46件、と三つの事件が前年の2~4倍と激増した。

#### 刑法犯罪の概況

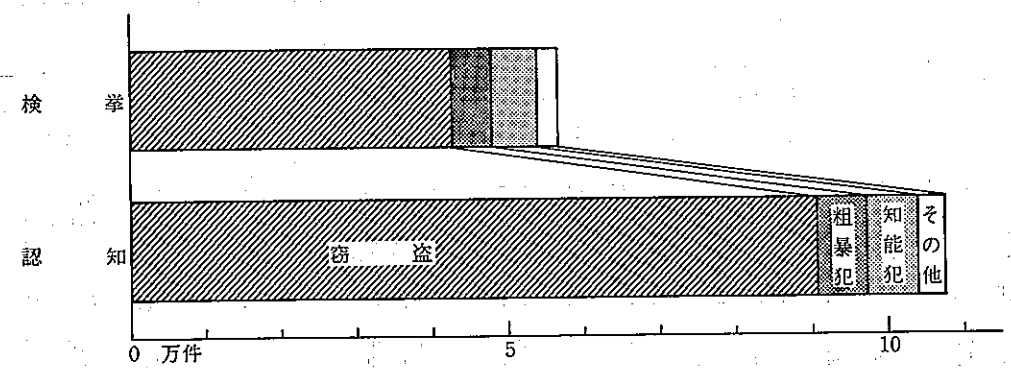
昭和50年中に大阪府警本部が取扱った刑法犯罪事件数は、10万7,831件で、前年より4.7%増加した。また検挙件数は5万6,704件と毎年増加を続け前年を4.5%(2,436件)上回った。

認知件数を罪種別にみると、最も多いのは「窃盗」の9万786件で全体の84.2%を占め、次いで「知能犯」(構成比6.3%)、「粗暴犯」(同6.1%)と続いている。

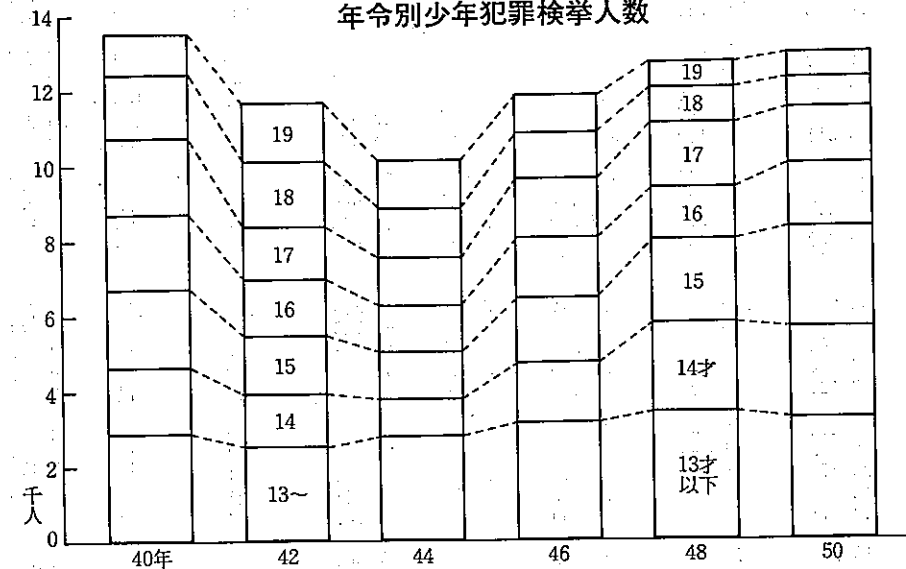
また刑法犯少年数は、昭和50年は9,893人と前年の9,377人より5.5%(516人)の増加となり、このうち学生、生徒は7,468人と全体の75.5%を占め前年の6,945人を7.5%(523人)上回っている。

一方13歳以下の触法少年数は、前年より282人減の3,161人で、そのうち中学生は2,225人と全体の70.4%を占め前年より高い比率を示している。また、小学生は936人で全体の29.6%となっている。罪種別では、「窃盗」が2,592人と全体の85.2%となっており刑法犯罪全体をみても、「窃盗」が大多数である。

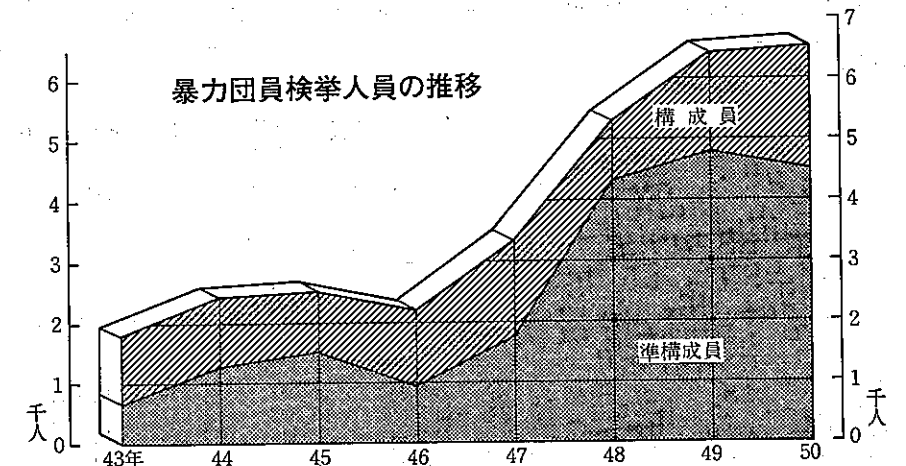
### 刑法犯罪認知・検挙件数(昭和50年)



### 年齢別少年犯罪検挙人数



### 暴力団員検挙人員の推移



第 1 表

登記数および

本表は各年中に大阪法務局管内各局所が取扱ったもので「甲号」とは申請による登記または登録ならびに官をいう。また欄中に個数とあるのは、土地については筆数、建物については棟数、立木については集団数、船

Table with columns for Office (局所), Year (年), and Registration/Registration Tax (登記/登録税). It is divided into three sub-sections: Real Estate (不動産登記), Commercial/Corporate (商業・法人等の登記), and Other (その他の登記).

資料 大阪法務局民事行政部総務課調

第 2 表

不動産および

本表は各年中に大阪法務局で取扱ったものであるが、会社登記のうち「設立関係」には合併・組織変更によるものを、

Table showing Real Estate Registration (不動産登記) statistics by year (年次), categorized by land (土地) and buildings (建物), with sub-categories for acquisition, inheritance, and other methods.

資料 法務大臣司法法制調査部調査統計課「登記統計年報」

登録税、手数料

公署の嘱托による登記をいい、「乙号」とは登記簿等の謄抄本の交付、閲覧ならびに印鑑証明書の交付の請求船については隻数のことである。

Table detailing Registration Tax (登録税) and Fees (手数料) for various services (事項). It includes columns for Item Number (乙号), Fee Type (甲号/乙号), and Amount (件数/個数/登録税/手数料).

会社登記件数

るものを、「資本・出資増加」には合併によるものを、「解散関係」には合併・組織変更によるものをいずれも

Table showing the Number of Company Registrations (会社登記件数) by company type (会社種類) and registration status (登記関係).

第3表

裁判所別民事

本表は、府下各裁判所が取扱った各年中の件数で、訴訟とは、第一審通常・行政訴訟、控訴審通常・行政訴訟、上告審通常良、和歌山、滋賀)にまたがるものである。昭和50年は概数である。

Table with columns for District (区分), Osaka Higher Court (大阪高等裁判所), Total (総数), Local Courts (地方裁判所), and Summary (簡). Rows include years from 1947 to 1950, categorized by case type (e.g., 受済済, 新既未).

資料 大阪高等裁判所、大阪地方裁判所各事務局資料課調

第4表

裁判所別刑事

本表は、府下各裁判所で取扱った各年中の被告人員数で、訴訟事件とは、第一審・通常・控訴審・上告審・再審事件をいう。

Table with columns for District (区分), Osaka Higher Court (大阪高等裁判所), Total (総数), Local Courts (地方裁判所), and Summary (簡). Rows include years from 1947 to 1950, categorized by case type (e.g., 受済済, 新既未).

資料 大阪高等裁判所、大阪地方裁判所各事務局資料課調

行政事件数

訴訟、再審事件および上告受理、特別上告受理事件をいう。大阪高等裁判所が取扱った事件は、二府四県(大阪、京都、兵庫、奈良、和歌山、滋賀)にまたがるものである。昭和50年は概数である。

Table showing administrative case counts by court location (e.g., 西淀川, 阿倍野, 池田, etc.) and case type (e.g., 受済済, 新既未).

事件被告人員数

大阪高等裁判所が取扱った事件は、二府四県(大阪、京都、兵庫、奈良、和歌山、滋賀)にまたがるものである。昭和50年は概数である。

Table showing the number of defendants in administrative cases by court location (e.g., 西淀川, 阿倍野, 池田, etc.) and case type (e.g., 受済済, 新既未).

第 5 表

検 察 事 件

本表は各年中に大阪地検管内各検察庁で取扱った全被疑事件に関するもので、交通

検 察 庁	受 理 人 員								既 起		
	総 数	旧 受	新 受					総 数	起 数	公判請求	
			総 数	検知、 官直認受	司員 法から	他庁 のから	家所 庭から				再 起
昭和 46 年	148 239	6 620	141 619	787	95 176	43 191	806	1 659	143 009	49 401	8 832
47	132 594	4 532	128 062	899	87 345	37 772	727	1 319	125 462	44 549	8 769
48	125 617	6 259	119 358	1 050	81 259	35 100	660	1 289	118 645	40 969	7 986
49	110 533	5 719	104 814	937	72 955	29 540	493	889	104 853	33 892	6 620
昭和 50 年	108 386	4 673	103 713	1 023	72 122	28 133	643	792	104 320	36 488	9 899
大阪地方検察庁	59 657	3 581	56 076	913	49 746	4 489	413	515	56 430	5 211	5 211
堺支部	5 978	172	5 806	82	5 056	399	230	39	5 706	717	717
岸和田支部	1 646	60	1 586	26	1 299	253	-	8	1 611	316	316
大阪区検察庁	15 066	552	14 514	-	5 088	9 333	-	93	14 781	11 328	2 073
都島区検察庁	-	-	-	-	-	-	-	-	-	-	-
生野区検察庁	1 537	32	1 505	-	127	1 376	-	2	1 516	1 358	8
東淀川区検察庁	-	-	-	-	-	-	-	-	-	-	-
西淀川区検察庁	491	27	464	-	42	422	-	-	486	412	2
西成区検察庁	-	-	-	-	-	-	-	-	-	-	-
阿倍野区検察庁	1 750	42	1 708	-	234	1 468	-	6	1 729	1 441	5
池田区検察庁	588	3	585	-	108	476	-	1	582	473	22
豊中区検察庁	1 297	2	1 295	-	343	942	-	10	1 297	1 077	149
吹田区検察庁	1 100	7	1 093	-	171	917	-	5	1 099	950	76
茨木区検察庁	1 460	25	1 435	-	298	1 118	-	19	1 459	1 197	115
東大阪区検察庁	3 433	9	3 424	1	897	2 512	-	14	3 427	2 887	306
枚方区検察庁	3 892	32	3 860	-	837	2 996	-	27	3 876	3 140	253
堺区検察庁	4 293	111	4 182	-	3 016	1 144	-	22	4 204	2 461	293
富田林区検察庁	855	5	850	-	701	143	-	6	845	502	82
羽曳野区検察庁	1 597	10	1 587	-	1 326	248	-	13	1 580	948	126
岸和田区検察庁	2 628	3	2 625	1	2 009	608	-	7	2 590	1 412	126
佐野区検察庁	1 118	-	1 118	-	824	289	-	5	1 102	658	19

資料 法務大臣官房司法法制調査部調査統計課「検察統計年報」

第 6 表

少 年 被 疑 事 件

本表は大阪地方検察庁管内で取扱った数で、交通即決事件を除いている。

年 次	受 理						
	総 数	旧 受	新 受				検察庁間の移送 (再起を含む)
			総 数	通常受理・家庭裁判所から			
			計	18歳未満	18歳以上 20歳未満		
昭和 46 年	39 659	102	39 557	34 639	16 398	18 241	4 918
47	35 169	60	35 109	30 268	15 378	14 890	4 841
48	35 015	133	34 882	30 342	16 195	14 147	4 540
49	33 398	115	33 283	29 180	16 166	13 014	4 103
昭和 50 年	35 255	77	35 178	30 541	16 749	13 792	4 637

資料 法務大臣官房司法法制調査部調査統計課「検察統計年報」

受 処 理 人 員

即決事件を除いている。なお、旧受とは前年末処理繰越分である。

訴 略 請 式 命 令 求	即 請 決 裁 判 求	済					中 止	送 致			未 処 理 人 員
		総 数	起 訴			他		総 数	他 庁 の 検 察	家 庭 裁 判	
			起 訴 猶 予	嫌 分 疑 不 十	そ の 他						
40 569	-	37 414	37 414	6 265	3 843	1 279	54 915	39 568	15 347	4 485	
35 780	-	31 218	31 218	4 317	1 435	1 047	48 648	34 963	13 685	6 249	
32 983	-	30 159	30 159	3 487	1 714	844	46 673	32 342	14 331	5 683	
27 272	-	29 004	29 004	3 337	1 574	545	41 412	27 205	14 207	4 673	
26 589	-	26 440	21 423	3 717	1 300	579	40 813	26 826	13 987	3 209	
-	-	17 707	13 844	2 805	1 058	434	33 078	21 992	11 086	2 474	
-	-	744	435	204	105	16	4 229	1 328	2 901	243	
-	-	474	303	144	27	12	809	809	-	30	
9 255	-	2 370	2 292	39	39	35	1 048	1 048	-	275	
-	-	-	-	-	-	-	-	-	-	-	
1 350	-	101	98	-	3	-	57	57	-	20	
-	-	-	-	-	-	-	-	-	-	-	
410	-	47	43	1	3	3	24	24	-	5	
-	-	-	-	-	-	-	-	-	-	-	
1 436	-	203	203	-	-	3	82	82	-	19	
-	-	36	35	-	1	1	72	72	-	5	
451	-	111	109	-	2	1	108	108	-	-	
928	-	70	69	-	1	2	77	77	-	-	
874	-	132	129	-	3	14	116	116	-	-	
1 082	-	299	285	4	10	11	230	230	-	4	
2 581	-	372	359	11	2	17	347	347	-	16	
2 887	-	1 520	1 240	261	19	11	212	212	-	86	
2 168	-	301	229	68	4	4	38	38	-	10	
420	-	522	386	134	2	4	106	106	-	17	
822	-	1 065	1 011	35	19	9	104	104	-	4	
1 286	-	366	353	11	2	2	76	76	-	1	
639	-	-	-	-	-	-	-	-	-	-	

受 処 理 人 員

総 数	既 済							未 済	
	総 数	起 訴			不 起 訴 中 止	検 察 庁 間 の 移 送	家 庭 裁 判 送 致		年 齢 超 過
		18歳未満	18歳以上 20歳未満	他					
39 599	2 693	516	2 177	69	4 181	32 528	128	60	
35 036	2 345	394	1 951	75	3 508	28 922	186	133	
34 900	2 142	301	1 841	41	3 006	29 425	286	115	
33 321	1 933	170	1 763	58	2 819	28 107	404	77	
35 208	2 547	268	2 279	53	2 153	28 564	1 891	47	

第7表

家事審判事

本表は大阪家庭裁判所が取り扱った各年度中のものである。昭和50年度は概数である。

Table with columns for '区分' (District), '旧受件数' (Previous cases), and '新受' (New cases) categorized by type of judgment (e.g., 失そうの宣告, 子の氏更, etc.).

資料 大阪家庭裁判所「家庭事件のすう勢」

第8表

家事調停事

本表は大阪家庭裁判所で取り扱った各年度中のものである。昭和50年度は概数である。

Table with columns for '区分' (District), '旧受件数' (Previous cases), and '新受' (New cases) categorized by type of mediation (e.g., 夫婦同居, 婚姻費用の分担, etc.).

資料 大阪家庭裁判所「家庭事件のすう勢」

件受処理件数

Table showing the number of cases received and processed, categorized by type of case (e.g., 相続放棄, 遺言書の検認, etc.).

件受処理件数

Table showing the number of cases received and processed, categorized by type of case (e.g., 遺産の分割, 婚姻中の夫婦間の事件, etc.).

第9表

拘置所、刑務所

本表は各年末現在における大阪矯正管区の下記施設における一日平均の収容人員である。1日平均人員は、

Table with columns for year, total number, male, female, and categories for inmates, death row, and confirmed death row.

資料 法務大臣官房司法法制調査部調査統計課「矯正統計年報」

第10表

施設別受刑者

本表は各年中に法務省大阪矯正管区における府下所在施設の取扱った人数である。大阪拘置所には四条拘

Table with columns for year, previous year's personnel, and various facility categories like probation, prison, and labor camps.

資料 法務大臣官房司法法制調査部調査統計課「矯正統計年報」

第11表

罪名別新

本表は各年末現在における上記第10表中の収容受刑者に関するもので、大阪刑務所には堺、岸和田両拘置所を

Table with columns for year, total number, and various crime categories like murder, robbery, and sexual offenses.

資料 法務大臣官房司法法制調査部調査統計課「矯正統計年報」

第12表

少年保護事件

本表は大阪家庭裁判所および堺支部が取扱った各年中のものである。

Table with columns for year, old cases, and various juvenile protection categories like delinquency and abuse.

資料 大阪家庭裁判所「家庭事件のすう勢」

別収容人員

収容人員を年間日数365で除した人員である。ただし、大阪（医療）の人員は、同支所が新設された昭和49年3月23日から。

Table with columns for defendant, suspect, labor camp inmates, and other categories.

入出所人員

禁所、大阪刑務所には堺、岸和田両拘置所を含む。

Table with columns for release types (probation, parole, etc.) and facility categories.

受刑者数

含む。強盗には強盗致死傷・強盗強姦・同致死を、わいせつ・強制わいせつ・強姦には、わいせつ文書、強制わいせつ致死傷、

Table with columns for crime types (murder, arson, etc.) and sentencing methods.

受処理件数

Table with columns for case types (business, traffic, etc.) and processing status.

第 13 表

少年院の入出院

本表は府下に所在する少年院が各年中に取扱ったものであるが、「交野」は女子のみを収容するものである。

Table with columns for year, age, and categories of admission and discharge for juvenile courts.

資料 法務大臣官房司法法制調査部調査統計課「矯正統計年報」

第 14 表

少年鑑別所の入出

本表は大阪少年鑑別所が取扱った各年中の状況である。

Table with columns for year, age, and categories of admission and discharge for juvenile observation centers.

資料 法務大臣官房司法法制調査部調査統計課「矯正統計年報」

第 15 表

人権侵犯事件

本表は大阪法務局が各年中に取扱ったものである。

Table with columns for year, age, and categories of human rights violation events.

資料 法務大臣官房司法法制調査部調査統計課「人権統計年報」

第 16 表

出入国および

本表は大阪港および伊丹空港におけるものであるが、入港船舶のうち伊丹空港は機数である。

Table with columns for year, age, and categories of international arrivals and departures.

資料 法務大臣官房司法法制調査部調査統計課「法務統計月報」

および収容人員

Table with columns for categories of detention and收容人員 (detention staff).

所および収容人員

Table with columns for categories of detention and收容人員 (detention staff).

の受処理件数

Table with columns for categories of processing cases.

外国人上陸数

Table with columns for categories of foreign arrivals.



第 17 表 警察職員配置状況

本表は大坂府警察本部に関する各年12月1日現在における数字であるが警視正以上の職員は国家公務員である。

Table with columns for Police Station (警察署), Total Number (総数), and various ranks (警視監, 警視長, 警視正, 警視, 警部, 警部補, 巡査長, 巡査, 巡査見習生, 職員). Rows list various police stations like 昭和46年, 昭和47年, etc.

資料 大坂府警察本部警務課調

第 18 表 刑法犯罪種別年齢別検挙人員

本表は大坂府警察本部の各年中の検挙人員で年齢は犯行時の年齢である。なお、一般犯には交通関係の過失を含んでいない。

Table with columns for Age (年齢), Total Number (総数), and various crime types (凶悪犯, 窃盗, 粗暴犯, 知能犯, 風俗犯, 過失犯, その他). Rows show age groups from 昭和47年 to 60歳以上.

資料 大坂府警察本部総務課「警察統計書」

第 19 表

全 刑 法 犯 罪 認

本表は大阪府警察本部が各年中に取扱った件数を検挙地主義によりまとめたものである。なお、一般犯には

Table with columns for crime types (e.g., 殺人, 強盗, 窃盗), recognition counts (総数, 既届, 未届), and examination counts (総数, 自署, 事件).

資料 大阪府警察本部総務課「警察統計書」

第 20 表

府 県 別 刑 法 犯 罪 認 知

本表は各都道府県警察が年中にとり扱ったもの。

Table showing recognition statistics by prefecture (都道府県) and crime type (総数, 凶悪犯, 一般犯).

資料 総理府統計局「日本統計年鑑」

知 検 挙 件 数

交通関係の過失を含んでいない。

Table showing examination statistics by prefecture (府内他署, 他府県) and crime type (総数, 既届, 未届).

件 数 お よ び 検 挙 人 員

Table showing the number of cases and personnel involved in examinations by prefecture (都道府県).

第 21 表

刑 法 犯 少 年 罪 種

本表は大坂府警察本部が各年中に取扱った実人員であるが「送致人員」である。なお、一般犯には交通関係の過失

罪 種	総 数	学 職 別							有 職 者	無 職 者	年 齢	
		学生 生徒	学 校 種 別					有 職 者				無 職 者
			小学生	中学生	高校生	大学生	各 学 校 種 生					
昭和 46 年	8 752	5 026	1	2 430	2 333	129	133	2 570	1 156	1 606		
昭和 47 年	7 830	5 130	-	2 635	2 295	106	94	1 860	840	1 766		
昭和 48 年	8 798	6 341	-	3 325	2 747	143	126	1 695	762	2 371		
昭和 49 年	9 377	6 945	2	3 753	2 832	180	178	1 667	765	2 502		
昭和 50 年	9 893	7 468	-	3 741	3 358	190	179	1 455	970	2 495		
総 数	138	46	-	11	32	2	1	55	37	8		
凶 悪 犯	7	-	-	-	-	-	-	3	4	-		
殺 害 強 盗 放 火	18	2	-	-	2	-	-	3	13	-		
強 盗 放 火	8	2	-	2	-	-	-	3	3	2		
放 火	4	2	-	2	-	-	-	1	1	1		
強 盗 放 火	101	40	-	7	30	2	1	45	16	5		
総 数	9 755	7 422	-	3 730	3 326	188	178	1 400	933	2 487		
一 般 犯	315	245	-	145	90	5	5	47	23	92		
暴 行 脅 迫	610	390	-	228	142	13	7	162	58	128		
暴 行 脅 迫	13	5	-	2	3	-	-	6	2	2		
暴 行 脅 迫	756	507	-	287	203	3	14	100	149	194		
暴 行 脅 迫	49	45	-	37	-	-	-	2	2	7		
窃 盗	6 906	5 410	-	2 660	2 484	133	133	881	615	1 819		
詐 欺	37	13	-	6	7	-	-	8	16	2		
詐 欺	624	492	-	202	261	17	12	101	31	136		
詐 欺	20	13	-	1	12	-	-	6	1	-		
詐 欺	-	-	-	-	-	-	-	-	-	-		
詐 欺	27	4	-	-	1	3	-	23	-	-		
詐 欺	42	29	-	14	11	3	1	10	3	5		
詐 欺	6	1	-	-	1	-	-	5	-	-		
過 失	8	2	-	1	1	-	-	4	2	-		
過 失	4	4	-	2	1	1	-	-	-	1		
過 失	155	139	-	65	71	-	3	11	5	51		
過 失	134	91	-	57	33	-	1	24	19	38		
過 失	49	32	-	23	5	2	2	10	7	12		

資 料 大坂府警察本部総務課「警察統計書」

第 22 表

外 国 人 被 疑 事

本表は大坂地方検察庁管内で取扱った各年中の数で、道路交通法令違反事件を除く。

年 次	受 理							総 数
	総 数	旧 受	新 受				再 起	
			総 数	通常受理	検察庁間の移送	家庭裁判所から送致		
昭和 46 年	13 560	563	12 997	9 368	3 322	65	242	13 175
昭和 47 年	14 025	380	13 645	10 110	3 236	65	234	13 324
昭和 48 年	14 209	703	13 506	9 639	3 567	62	238	13 594
昭和 49 年	13 413	633	12 780	9 128	3 479	42	131	12 896
昭和 50 年	10 901	461	10 440	7 312	3 032	13	83	10 591

資 料 法務大臣官房司法法制調査統計課「検察統計年報」

学 職・年 齢 別 人 員 等

を含んでいない。

年 齢	別					逮 捕 別			
	15 歳	16 歳	17 歳	18 歳	19 歳	身不 拘 柄束	通常 逮捕	緊急 逮捕	現逮 行 犯捕
15 歳	1 711	1 607	1 588	1 218	1 022	7 135	477	409	731
16 歳	1 757	1 553	1 182	898	674	6 837	303	256	434
17 歳	2 082	1 569	1 216	873	687	7 929	281	241	347
18 歳	2 412	1 650	1 264	873	676	8 524	328	193	332
19 歳	2 642	2 038	1 234	871	613	9 055	317	224	297
15 歳	15	40	20	32	23	40	57	25	16
16 歳	-	4	-	1	2	-	3	4	-
17 歳	3	4	-	7	4	1	5	5	7
18 歳	-	1	-	5	-	2	1	3	2
19 歳	2	-	-	-	1	3	1	-	-
15 歳	10	31	20	19	16	34	47	13	7
16 歳	2 627	1 998	1 214	839	590	9 015	260	199	281
17 歳	70	61	36	32	24	302	4	2	7
18 歳	151	80	83	91	77	538	22	8	42
19 歳	2	3	4	2	-	11	1	-	1
15 歳	224	159	92	51	36	627	54	27	48
16 歳	30	-	1	-	11	45	1	-	3
17 歳	1 843	1 456	871	566	351	6 448	169	158	131
18 歳	6	8	5	9	7	27	3	1	6
19 歳	176	139	79	51	43	622	-	1	1
15 歳	6	4	8	1	1	20	-	-	-
16 歳	1	4	3	7	12	20	-	-	7
17 歳	13	7	4	7	6	35	-	-	7
18 歳	-	1	2	2	1	3	-	-	3
19 歳	2	1	1	1	3	7	1	-	-
15 歳	1	1	-	-	1	4	-	-	-
16 歳	50	45	3	4	2	154	-	-	1
17 歳	40	24	16	9	7	113	-	1	20
18 歳	12	5	6	6	8	39	5	1	4

件 の 受 処 理 人 員

起 訴	起				済			未 済
	不 起 訴				中 止	検 察 庁 間 の 移 送	家 庭 裁 判 所 に 送 致	
	総 数	起 訴 猶 予	犯 罪 の 嫌 疑 不 十 分	そ の 他				
3 606	3 676	3 255	288	133	210	2 864	2 819	385
3 671	4 325	4 005	211	109	194	2 826	2 308	701
3 807	3 839	3 493	184	162	150	3 147	2 651	615
3 437	3 994	3 691	170	133	79	2 954	2 432	517
3 082	3 211	3 038	77	96	53	2 440	1 805	301

第 23 表

少年ぐ犯（不良行為を

本表は大阪府警察本部および管内各署が取扱った各年中のものである。

警察署	総数	凶器所持	乱暴	けんか	たかり	家出	怠学怠業	金品持出
昭和46年	30 809	74	55	365	49	1 814	2 464	68
昭和47年	28 139	42	71	354	50	1 705	2 473	77
昭和48年	25 287	39	55	378	56	1 487	2 600	51
昭和49年	24 231	54	70	378	66	1 451	2 337	46
昭和50年	25 261	30	48	378	71	1 434	2 169	27
本 部	4 404	-	3	8	8	256	1 413	6
曾根	1 159	2	-	11	2	232	33	1
大 都	194	-	-	-	3	12	12	-
福 此	154	-	-	1	-	5	3	-
	242	-	-	-	2	3	3	-
	537	-	-	10	2	23	21	-
東 西	147	1	-	4	12	13	5	-
港	153	-	-	-	-	11	5	-
大 天	548	2	4	-	-	15	21	2
王 南	414	1	4	3	-	13	15	1
速 淀	495	1	-	8	2	38	29	1
川 川	739	2	-	7	-	67	16	-
川 成	240	-	2	2	3	27	6	1
野	285	1	2	10	-	9	42	1
旭	361	4	-	2	-	19	13	-
東 東	457	4	-	2	-	43	14	-
生	454	1	1	4	-	24	23	-
城 阿	555	-	-	2	-	12	10	-
住 東	570	-	12	17	-	91	10	-
平 西	338	3	1	10	1	6	19	1
阪 水	432	-	1	5	-	36	13	-
大 高	636	-	-	3	3	22	43	-
吹 吹	343	-	2	-	4	71	8	-
豊	515	-	-	6	-	3	16	-
池 豊	494	-	-	6	-	16	32	2
豊 塚	480	1	2	17	1	58	29	-
高 泉	156	-	-	-	-	8	2	3
和 岸	417	-	1	-	-	4	13	-
泉 羽	374	-	1	3	-	7	8	1
黒 富	405	1	-	-	-	5	3	-
河 枚	34	-	-	-	-	2	5	-
河 布	381	-	-	4	3	23	10	-
八 松	569	-	-	9	1	28	16	1
柏 枚	380	1	1	7	7	10	11	1
枚 四	314	-	-	16	-	12	11	-
守	377	2	-	2	-	-	4	-
	326	-	-	12	1	7	14	1
	360	2	-	4	1	16	16	1
	407	2	-	9	-	19	9	-
	916	-	-	4	-	2	24	-
	514	1	-	56	2	15	41	-
	171	-	-	-	-	3	6	-
	186	1	-	1	-	8	14	-
	241	-	1	7	-	27	23	-
	159	-	2	-	-	3	4	-
	76	-	-	-	-	2	4	-
	125	-	-	8	-	2	3	-
	296	-	1	14	-	27	4	1
	403	-	-	3	3	13	12	-
	589	-	1	1	4	3	11	-
	153	-	-	9	-	10	2	-
	247	-	1	8	3	13	14	-
	468	1	-	17	-	7	9	-
	286	-	2	10	-	13	4	-
	201	-	1	27	2	17	10	-
	384	-	2	9	1	3	8	2

含む) 行為別補導人員

金銭乱費	異性誘惑 いたずら	不純 異性交遊	飲 酒	喫 煙	不良交友	不 良 団 盟	盛 場 はいかい	不 健 全 業	そ の 他
65	122	719	809	12 238	2 400	56	1 406	228	7 877
22	113	735	761	12 402	2 023	11	976	163	6 161
27	83	513	820	12 619	1 647	2	624	121	4 165
19	46	498	855	12 372	1 678	32	400	72	3 857
32	38	361	889	14 045	1 451	13	313	37	3 925
14	4	18	18	1 413	585	12	15	15	616
-	-	5	63	599	13	-	132	-	66
-	-	4	14	100	3	-	1	-	45
-	1	-	15	94	2	-	-	-	33
-	-	-	5	170	9	-	2	-	48
-	-	4	23	365	11	-	3	-	75
-	1	2	6	49	25	-	-	-	29
4	-	3	4	86	-	-	-	-	40
1	-	11	28	316	24	-	1	3	120
-	-	13	2	214	24	-	5	-	119
1	-	31	8	258	47	-	7	-	64
-	2	2	14	499	3	-	89	-	38
-	-	1	11	97	29	-	11	2	48
1	-	9	18	122	6	-	2	-	62
1	-	10	19	190	18	-	7	2	80
-	-	10	23	301	20	-	1	-	39
1	-	1	21	322	11	-	1	-	44
-	-	4	18	408	18	-	3	-	80
-	-	19	21	213	37	-	1	3	146
-	-	16	15	231	2	-	-	-	33
-	2	3	14	246	27	-	1	-	84
3	-	6	10	445	14	-	10	-	77
-	-	10	8	154	34	-	-	-	52
-	-	2	17	380	-	-	3	-	88
-	-	-	7	338	12	-	-	1	80
-	-	4	5	225	55	-	-	-	83
-	-	17	-	107	3	-	-	-	16
-	-	9	24	320	3	-	1	-	42
-	1	3	18	264	9	-	-	-	59
-	-	2	19	330	8	-	-	-	37
-	-	-	-	26	-	-	-	-	1
-	1	1	26	241	14	-	-	1	60
-	7	6	64	255	50	-	3	-	127
2	4	16	15	183	50	-	2	-	76
-	2	1	31	137	16	-	3	2	76
-	-	1	3	314	11	-	-	-	40
-	4	1	19	196	2	-	-	1	69
-	-	6	14	178	23	-	-	-	99
-	2	18	20	237	22	-	2	-	66
-	4	27	42	654	50	-	-	1	108
-	-	10	17	266	11	-	-	4	93
-	-	1	7	132	2	-	-	-	18
-	-	6	11	120	4	-	-	-	21
-	-	2	6	130	6	-	-	-	33
-	-	2	8	117	5	-	-	-	18
-	-	3	15	36	1	-	-	-	15
-	1	1	8	62	10	-	4	2	24
-	-	9	14	134	3	-	1	-	88
-	-	-	20	255	23	-	-	-	74
-	-	8	31	410	11	-	-	-	109
4	-	-	-	102	9	-	-	-	17
-	-	9	1	151	13	-	-	-	34
-	-	-	23	356	6	-	-	-	49
-	-	-	11	163	11	1	2	-	69
-	-	6	4	89	23	-	-	-	22
-	-	4	11	245	23	-	-	-	76

第 24 表

触法少年、学校・年

本表は年中に大阪府警察本部が取り扱ったものである。なお「措置」および「非行前歴」欄については過失犯を含まないため合計

罪 種	総 数	就 学 関 係 別					年		
		未就学	小学校	中学校	各 学 校 種 別	不 就 学	6 未 歳 満	6 歳	7 歳
昭和 47 年	3 190	40	1 324	1 826	-	-	16	50	97
昭和 48 年	3 493	33	1 376	2 084	-	-	16	45	76
昭和 49 年	3 443	-	1 240	2 203	-	-	-	20	59
昭和 50 年	3 161	-	936	2 225	-	-	-	16	63
凶 悪 犯	15	-	8	7	-	-	-	1	2
総 数	3 146	-	978	2 218	-	-	-	15	61
暴 行 害 迫	42	-	3	39	-	-	-	-	-
暴 行 害 迫	59	-	3	56	-	-	-	2	-
暴 行 害 迫	1	-	-	1	-	-	-	-	-
暴 行 害 迫	152	-	26	126	-	-	-	-	-
竊 犯	2 592	-	786	1 806	-	-	-	6	39
竊 犯	1	-	-	1	-	-	-	-	-
竊 犯	146	-	34	112	-	-	-	1	4
竊 犯	-	-	-	-	-	-	-	-	-
竊 犯	19	-	12	7	-	-	-	-	2
竊 犯	1	-	1	-	-	-	-	-	-
竊 犯	36	-	32	4	-	-	-	5	5
竊 犯	40	-	4	36	-	-	-	-	-
竊 犯	37	-	13	24	-	-	-	-	3
竊 犯	20	-	14	6	-	-	-	1	8

資 料 大阪府警察本部総務課「警察統計書」

第 25 表

暴力団団体種別検挙人員

本表は大阪府警察本部が各年中に取扱ったものである。

団 体	総 数	構 成 員			準 構 成 員
		首 領	幹 部	組 員	
昭和 47 年	3 343	108	555	954	1 726
昭和 48 年	5 346	120	721	1 171	3 334
昭和 49 年	6 443	67	581	1 019	4 776
昭和 50 年	6 552	60	820	1 253	4 419
博 徒	1 041	21	233	375	412
的 徒	110	2	22	54	32
青 少 年 不 良 団 体	926	23	222	310	371
社 團 口 頭 団 体	2	-	-	-	2
新 聞 暴 行 害 迫	201	42	42	96	62
港 灣 暴 行 害 迫	5	-	-	3	2
そ の 他	1 064	13	301	415	335
常 習 者	3 203	-	-	-	3 203

資 料 大阪府警察本部総務課「警察統計書」

年齢・非行歴別人員等

と一致しない。

年齢	別					措 置 別		非行前歴別	
	8 歳	9 歳	10 歳	11 歳	12 歳	13 歳	児童相 談所等 通告	警 察 限 り	な し
154	212	238	334	699	1 390	1 694	1 496	2 528	662
138	166	280	382	763	1 627	1 719	1 774	2 788	705
111	167	247	383	679	1 777	1 188	2 255	2 783	660
72	147	184	234	672	1 773	992	2 169	2 585	576
1	-	2	2	2	5	9	6	12	3
-	-	-	-	-	-	-	-	-	-
-	-	-	-	-	-	-	-	-	-
-	-	-	-	-	-	-	-	-	-
-	-	-	-	-	-	-	-	-	-
1	-	2	2	-	2	4	6	9	1
-	-	-	-	-	2	3	-	3	2
71	147	182	232	670	1 768	983	2 163	2 573	573
-	-	-	3	2	37	7	35	28	14
-	-	-	1	9	47	25	34	45	14
-	-	-	-	-	1	1	-	1	-
-	1	1	11	45	94	70	82	116	36
-	-	-	-	-	-	-	-	-	-
54	128	165	204	562	1 434	813	1 779	2 116	476
-	-	-	-	-	1	1	-	-	1
3	4	5	7	32	90	39	107	132	14
-	-	-	-	-	-	-	-	-	-
-	-	-	-	-	-	-	-	-	-
-	2	4	2	1	8	9	10	14	5
-	-	-	-	-	-	-	-	-	-
-	1	-	-	-	-	-	-	1	-
-	-	-	-	-	-	-	-	-	-
9	8	4	1	4	-	3	33	36	-
-	1	-	1	9	29	5	35	34	6
-	-	-	-	-	-	-	-	-	-
4	1	2	-	6	21	6	31	33	4
1	1	1	2	-	6	4	16	17	3

第 26 表

売春関係事犯検挙状況

本表は大阪府警察本部で取扱ったものである。

法 令	総 数		1 月		2 月		3 月		4 月		5 月		6 月		7 月		8 月		9 月		10 月		11 月		12 月	
	件 数	人 員	件 数	人 員	件 数	人 員	件 数	人 員	件 数	人 員	件 数	人 員	件 数	人 員	件 数	人 員	件 数	人 員	件 数	人 員	件 数	人 員	件 数	人 員	件 数	人 員
昭和 48 年	1 085	804	48	50	83	65	96	67	66	51	103	76	85	67	92	65	129	76	92	77	84	58	81	66	126	86
昭和 49 年	965	681	58	58	125	57	85	54	65	54	89	70	81	57	65	46	77	51	76	46	72	53	68	67	104	68
昭和 50 年	779	512	33	30	27	29	22	24	50	43	86	68	95	40	96	36	88	49	87	40	52	43	85	47	78	63
売春防止法	680	420	29	26	26	27	18	18	43	36	80	62	84	31	90	29	62	44	75	29	31	26	74	38	68	54
職業安定法	13	9	-	-	-	1	-	-	-	-	-	-	1	1	-	-	1	-	3	3	7	3	-	-	1	1
児童福祉法	20	23	-	-	1	1	1	3	-	-	-	-	3	4	-	1	-	-	2	1	11	11	2	2	-	-
刑 法	3	2	-	-	-	-	-	-	-	-	-	-	-	-	-	-	-	-	-	-	-	-	-	3	2	-
風 俗 営 業 法 関 係	4	-	-	-	-	-	-	-	-	-	-	-	3	-	-	-	-	-	-	-	-	-	-	-	-	-
取 締 條 例	59	58	4	4	-	-	3	3	7	7	6	6	4	4	6	6	5	5	7	7	3	3	5	5	9	8

資 料 大阪府警察本部総務課「警察統計書」

第 27 表 特別法令違反事件検挙件数・人員

交通関係法令関係は除いてある。(注)昭和49年欄は、50年度年鑑の記載数値が誤りのため訂正

法 令	昭 和 50 年					昭 和 49 年		昭 和 48 年	
	総 数		本 部	大 阪 市 域 内	大 阪 市 域 外	総 数		総 数	
	件 数	人 数				件 数	人 数	件 数	人 数
総 数	10 345	9 458	106	6 957	3 282	10 713	10 105	10 953	10 268
銃 砲 類 持 取 締 法	136	121	-	104	32	179	159	136	128
犯 罪 類 所 持 等 取 締 法	1 300	838	40	808	452	1 217	780	1 190	802
銃 砲 類 防 止 取 締 法	680	315	-	626	54	863	427	1 012	568
風 俗 營 業 取 締 法	215	203	-	170	45	208	226	329	309
関 税 取 締 法	338	62	11	318	9	307	98	253	111
外 国 為 替 及 び 外 国 貿 易 管 理 法	78	39	25	47	6	5	1	-	-
出 入 国 境 査 査 法	39	36	-	23	16	41	35	10	9
麻 痺 薬 事 取 締 法	7	8	-	-	7	4	3	9	6
覚 醒 剤 取 締 法	4	9	-	3	1	-	-	17	14
出 入 国 境 査 査 法	1 460	963	10	1 029	421	1 010	698	1 562	975
出 入 国 境 査 査 法	118	120	-	108	10	192	185	145	142
管 理 取 締 法	3 777	3 647	-	2 440	1 337	4 417	4 188	4 296	4 075
火 災 防 止 取 締 法	71	61	-	29	42	64	45	43	32
火 災 防 止 取 締 法	288	40	16	196	76	216	22	202	40
火 災 防 止 取 締 法	92	106	-	59	33	65	58	122	114
職 業 安 全 定 規 法	32	23	-	31	1	46	48	43	69
職 業 安 全 定 規 法	108	35	-	55	53	159	45	222	41
職 業 安 全 定 規 法	101	280	-	62	39	117	337	98	342
職 業 安 全 定 規 法	1 318	2 394	4	716	598	1 453	2 607	1 114	2 358
職 業 安 全 定 規 法	140	136	-	114	26	132	129	122	119
職 業 安 全 定 規 法	43	22	-	19	24	18	14	28	14

資 料 大阪府警察本部総務課「警察統計書」

第 28 表 家出人捜索願出件数

本表は大阪府警察本部における捜索願の届出をまとめたものである。

職 業 ・ 年 齢	総 数	家 庭 関 係	学 業 関 係	事 業 関 係	疾 病 関 係	犯 罪 関 係	そ の 他
昭 和 47 年	9 849	3 884	377	1 048	732	91	3 717
昭 和 48 年	10 117	3 819	559	1 049	793	101	3 796
昭 和 49 年	8 961	3 752	555	619	807	78	3 150
昭 和 50 年	9 432	3 984	672	825	861	85	3 205
就 学 以 前 者	49	1	-	-	1	-	47
小 学 生	271	28	31	-	11	-	201
中 学 生	1 284	269	353	-	15	39	608
高 校 生	978	379	261	2	8	7	321
大 学 生	129	73	13	-	8	-	35
各 種 学 校 生	95	42	8	2	7	3	33
勤 務 者	1 052	532	1	132	48	13	326
徒 子 者	752	339	1	87	42	2	281
他 者	1 125	649	1	116	34	8	317
そ の 他	3 697	1 672	3	286	687	13	1 036
年 齢							
18 歳 未 満	3 039	840	607	58	58	56	1 420
18 歳 以 上 20 歳 未 満	735	349	54	50	27	3	252
20 歳 以 上 60 歳 未 満	5 034	2 718	11	504	562	26	1 213
60 歳 以 上	624	77	-	13	214	-	320

資 料 大阪府警察本部総務課「警察統計書」

第 24 章  
災害および事故