

第 10 表 都道府県別文化施設、新聞発行数、宗教団体数等

(1)は公立および私立のものであるが、学校図書館は除く。(2)絵画、彫刻、工芸品、書跡、考古、建造物である。(3)宗教法人、非宗教法人の合計数。(4)日刊紙の発行部数。(5)常設のものでおもな興行が映写によるものである。

都 道 府 県	(1) 図 書 館 (昭和51年度末・年度間)			(2) 重 要 文 化 財 (昭和51年度末)	(3) 宗 教 団 体 数 (昭和50年末)	(4) 新聞発行部数 (昭和51.10.現在)			(5) 映画館数 (昭和50年末)
	館 数 (分館含)	蔵書冊数 千冊	個人貸出 冊 千冊			総 数 千部	(内)朝夕刊 セット	(内)朝 刊 単 独	
総 数	1 098	51 211	90 910	10 636	322 198	42 120	18 662	21 206	2 996
北海道	50	2 399	4 279	19	7 980	1 809	1 129	569	229
青森県	15	730	670	35	3 251	383	184	195	60
岩手県	25	710	664	45	4 509	370	169	195	60
宮城県	16	740	814	38	6 672	574	147	412	48
秋田県	21	785	463	18	3 917	340	188	146	49
山形県	20	863	721	75	5 428	356	160	194	36
福島県	13	664	763	70	7 238	609	25	579	73
茨城県	10	515	693	57	5 344	797	81	709	59
栃木県	9	610	430	131	4 825	660	57	598	38
群馬県	12	755	1 272	40	4 202	609	49	555	50
埼玉県	48	2 216	6 337	60	9 743	1 782	764	990	44
千葉県	43	1 650	4 803	64	12 450	1 629	851	739	59
東京都	177	9 193	24 857	1 899	27 019	6 360	3 991	1 641	302
神奈川県	27	2 328	4 511	331	13 572	2 650	1 695	837	115
新潟県	17	1 040	877	61	9 362	708	99	601	65
富山県	35	1 355	1 641	40	4 617	339	38	289	22
石川県	28	811	522	109	4 496	345	100	237	28
福井県	10	431	386	83	4 103	242	0	239	24
山梨県	10	327	317	78	4 007	262	17	243	19
長野県	28	1 147	604	131	5 447	684	69	574	56
岐阜県	16	630	904	117	7 287	581	136	437	39
静岡県	32	1 279	1 881	175	8 405	1 122	776	333	98
愛知県	47	3 160	6 572	261	13 190	2 219	1 008	1 065	161
三重県	14	571	575	145	6 047	562	121	431	43
滋賀県	4	314	359	750	5 701	357	78	274	19
京都府	18	363	451	1 902	8 274	996	626	279	44
大阪府	37	2 847	7 627	607	18 248	4 118	2 884	942	220
兵庫県	26	1 441	3 888	442	14 154	2 022	1 201	704	122
奈良県	11	369	359	1 252	6 411	421	240	168	23
和歌山県	11	322	259	353	4 443	399	131	234	32
鳥取県	5	273	70	42	2 254	179	0	175	14
島根県	12	428	325	80	3 677	240	0	238	22
岡山県	17	657	1 586	117	9 617	670	81	537	54
広島県	19	841	1 352	170	10 725	952	104	827	72
山口県	37	1 461	1 573	104	4 463	583	68	492	50
徳島県	9	315	402	37	3 125	242	40	199	29
香川県	13	577	824	99	4 049	361	0	347	25
愛媛県	16	657	627	141	6 353	503	30	469	79
高知県	18	679	1 066	76	3 578	233	98	130	34
福岡県	22	1 363	1 980	150	11 157	1 429	777	622	111
佐賀県	9	361	327	30	3 307	244	4	240	19
長門県	11	595	323	27	3 778	400	140	259	44
熊本県	15	510	551	42	3 925	431	45	385	34
大分県	8	440	380	58	5 445	330	178	150	50
宮崎県	13	538	341	9	2 311	286	0	285	35
鹿児島県	34	753	571	20	3 619	456	29	426	40
沖縄県	9	198	113	12	473	248	234	8	46

第 21 章
社会 保 障

第21章 社会保障

健康保険

社会保障制度の一つとしての社会保険は、第2次大戦後急速に整備拡充された。中でも労働者を被保険者とした健康保険は、わが国社会保険の中で最も早くから制定されているが、この保険者には政府および健康保険組合の2種類がある。

本府における昭和51年度の政府管掌健康保険の適用状況をみると、適用事業所は年度間平均で7万2,106事業所で、前年度に対し900事業所、1.3%の増加となった。一方、被保険者数は117万3,797人で対前年度比0.2%の減少となった。

また、給付決定状況をみると、給付件数は1,545万618件で7.0%増加し、給付金額は1,592億円で対前年度比17.3%増加した。

国民健康保険

健康保険が一般雇用者を被保険者としているのに対して、国民健康保険は一般住民（自営業者およびその家族等）を被保険者とする。

府下における実施状況をみると、保険者総数は60、その内訳は市町村44、組合16であり、被保険者数は対前年度比1.2%増の278万9,606人となった。

一方、給付状況をみると、件数は1,685万件で対前年度比4.7%増、金額は1,882億円で対前年度比22.3%増となり、1件当たり給付金額は1万1,173円、対前年度比16.9%増となった。

船員保険

健康保険や国民健康保険以外に特別な雇用者（公務員、船員等）を被保険者とした社会保険があるが、そのうち船員を対象とする船員保険法は1939年に制定され、健保、厚生年金、失業保険を合せて総合的保険制度のかたちをとっている。

51年度の府下概況をみると、被保険者は9,321人で対前年度比5.8%減、574人の減少をみせた。また給付状況をみると件数は19万5,116件で対前年度比87.7%増、給

付額は31億1,764万円で122.1%増となった。

雇用保険

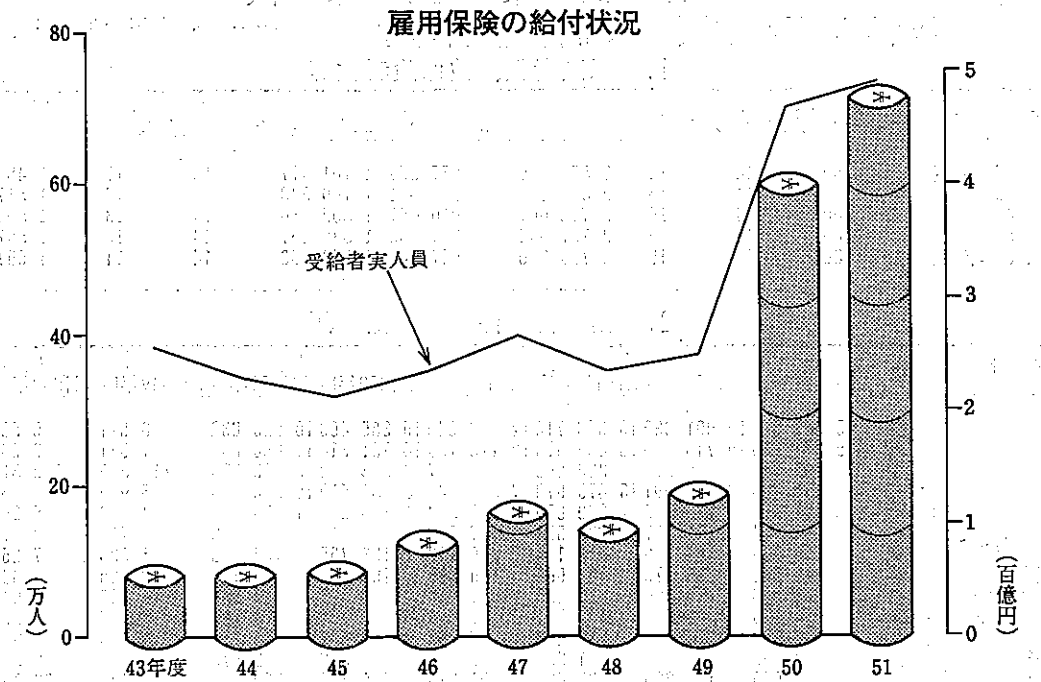
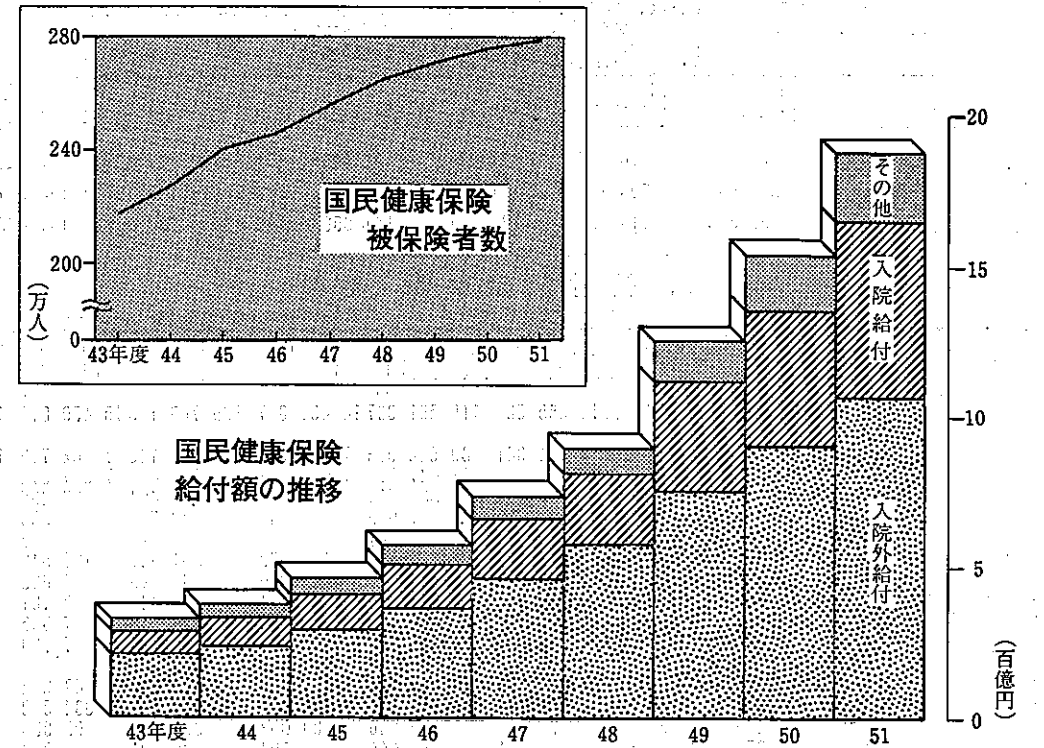
51年の雇用保険給付状況を一般雇用保険についてみると、離職票提出件数は対前年比13.2%減の10万7,152件となった。また、保険金受給実人員は対前年比5.6%増の57万7,056人となった。保険金支給額も前年の374億円に比べ447億円で19.4%増となった。

なお、日雇雇用保険の受給者数、保険金支給額はそれぞれ15万3,130人、対前年比0.2%増、30億8,781万円、対前年比16.8%増となった。

公的扶助

前記各種社会保険に対して社会保障制度のもう一つの柱となっている公的扶助の51年度概況を保護世帯数・人員数と保護費支出額についてみると、保護世帯数は5万8,016世帯、対前年度比4.6%増、保護人員数は10万9,576人、対前年度比4.8%増である。これを扶助区分別に前年度比をみると、生活扶助5.9%増、住宅扶助6.5%増、教育扶助7.1%増、医療扶助5.3%増、失業扶助73.2%増、葬祭扶助12.0%減となっている。

一方、保護費支出額は総額で772億円となり、前年比22.8%の大幅な増加となった。これを扶助別内容別にみると、生活扶助費238億2,590万円で15.4%増、医療扶助費484億1,082万円で26.5%増となり、この2費目で総額の93.6%を占め、以下住宅扶助費は28.3%増、教育扶助費は24.8%増、出産扶助費は9.7%増、葬祭扶助費は14.8%増、生業扶助費は106.4%増となっている。



第 1 表 政府 管 掌 健 康 保 險

本表は社会保険事務所の報告にもとづく、各年度末、月末の数字である。なお平均標準報酬月額とは健康保険法第3条に規定する各等級(36等級)の標準報酬月額に該当する人員数を乗じて総被保険者数で割ったもの。

1. 適用事業所数、被保険者数等

Table with columns for region, unit, and years (昭和48, 49, 50, 51, 52) showing the number of establishments, insured persons, and average standard remuneration.

2. 給付決定件数・金額

本表は社会保険事務所の報告にもとづくものである。ただし「診療費」は、大阪府社会保険診療報酬支払基金で扱ったもの。

Table showing payment details by region and year, including item counts and amounts for various medical services like hospitalization, surgery, and maternity.

資料 大阪府民生部保険課調

第 2 表 国 民 健 康 保 險

本表は各年度末現在で国民健康保険実施市町村と国民健康保険組合よりの報告にもとづいたもので、平均受診率は、被保険者1人当たりで、給付は各年度中のものである。なおa)は同業者組合等で営むものである。

1. 保険者数、被保険者数等

Table showing the number of insured persons and beneficiaries by year, including details on general status and average visit rates.

2. 給付件数・金額

Table showing payment details by region and year, including item counts and amounts for various medical services like hospitalization, surgery, and maternity.

資料 大阪府民生部国民健康保険課「国民健康保険事業状況」

第 3 表 船 員 保 險

本表は各年度末現在の数字である。船員保険は政府管掌であって、被保険者は船員法第1条の船舶に乗り組む船員。なお、被保険者の総数と内訳の合計は一致しない。

1. 適用船舶所有者数、被保険者数等

Table showing the number of vessel owners and insured persons by year, categorized by vessel type (total, steam, sailing, etc.).

2. 給付件数・日数・金額

「診療費」は大阪府社会保険診療報酬支払基金で扱ったもの。

Table showing payment details by region and year, including item counts, days of payment, and amounts for various medical services.

資料 大阪府民生部保険課調

第 4 表 厚 生 年 金 保 險

本表は社会保険事務所の報告にもとづくものである。

適用事業所数、被保険者数等

Table showing the number of establishments and insured persons by year, categorized by region and unit.

資料 大阪府民生部保険課調

第5表

支給区分別国民年金(福

1 福祉

本表の受給権者数は年度末現在、年金額は受給権者に対する裁定総額で、支給年金額は年度末現在支給停止額を差し引いたもの。なお各金額は単位未満を切りすてである。また母子年金には準母子年金を含む。

Table with columns for '支給区分' (Benefit Category), '昭和50年度' (1947), and '昭和51年度' (1948). Rows include '総数' (Total), '老齢年金' (Old-age Pension), and '障害年金' (Disability Pension).

資料 大阪府民生部国民年金課調

2 拠出

母子年金は準母子年金を含む。

Table with columns for '支給区分' (Benefit Category), '昭和50年度' (1947), and '昭和51年度' (1948). Rows include '総数' (Total), '老齢年金' (Old-age Pension), '通老齢年金' (General Old-age Pension), and '障害年金' (Disability Pension).

第6表

一般・日雇雇用保

本表は各公共職業安定所の報告にもとずいて一般労働者について作成された各年月中のものである。()は旧法分。

Table with columns for '年' (Year), '月' (Month), and various metrics like '離職提出件数' (Resignation cases), '受給資格決定件数' (Benefit qualification cases), '初受給者回数' (First benefit recipients), '保険金受給人員' (Benefit recipients), '保険給付金額' (Benefit payment amount), and '給付制限数' (Benefit restriction cases).

資料 大阪府労働部職業業務課「職業安定業務統計」

第7表

補償種類別労災保険

本表は各労働基準監督署において各年度に支払った労働者災害補償給付である。なお、総数には障害、遺族年金は含まれている。ただし一部の年金については本省において支払われている。

Table with columns for '年度' (Fiscal Year), '総件数' (Total cases), '新災害者数' (New disaster victims), '療養補償給付' (Medical benefit), and '休業補償' (Income replacement).

資料 大阪労働基準局調

社)受給権者数・年金額等

関係

Table with columns for '支給区分' (Benefit Category), '昭和50年度' (1947), and '昭和51年度' (1948). Rows include '障害年金' (Disability Pension) and '母子年金' (Maternity Pension).

関係

Table with columns for '支給区分' (Benefit Category), '昭和50年度' (1947), and '昭和51年度' (1948). Rows include '母子年金' (Maternity Pension), '遺児年金' (Orphan Pension), and '寡婦年金' (Widow Pension).

資料 大阪府民生部国民年金課調

険給付件数・金額等

4月以後の新法分は常用就職支度金。

Table with columns for '支給終了者数' (Benefit terminated cases), '受給期間満了者数' (Benefit period completed cases), '就職支度金受給者数' (Benefit recipients), '就職支度金支給額' (Benefit payment amount), '受給者数' (Benefit recipients), '保険給付金額' (Benefit payment amount), '支給延日数' (Benefit extension days), and '受給者1人当たり支給日数' (Benefit days per recipient).

給付件数・金額等

Table with columns for '賃給付金額' (Benefit payment amount), '障害補償給付' (Disability benefit), '遺族補償給付' (Widow benefit), '葬祭料' (Funeral expenses), '長期療養給付' (Long-term medical benefit), and '年金' (Pension).

第 8 表 市郡別、扶助別保護世帯数・人員

本表は生活保護法にもとづく保護世帯数および人員で、各年度末現在のものであるが、扶助には1世帯または1人で2種以上のものを受けた場合も計上されているので実数とは一致しない。

市 郡	実 数		扶 助 区 分						
	世帯数	人 員	生活扶助	住宅扶助	教育扶助	医療扶助	出産扶助	生業扶助	葬祭扶助
昭和47年度	48,116	89,661	72,653	57,119	14,592	49,290	13	369	267
48	48,220	88,290	73,277	57,779	14,654	49,156	9	277	221
49	52,045	95,616	80,832	64,294	16,345	51,756	40	278	223
50	55,476	104,544	89,538	73,280	18,914	57,776	16	299	241
昭和51年度	58,016	109,576	94,818	78,043	20,265	60,831	12	518	212
大阪市地域	30,823	53,293	44,866	38,165	8,715	30,980	-	240	123
北大阪地域	4,026	8,136	7,211	5,582	1,578	3,530	8	39	14
東大阪地域	10,606	22,423	20,170	16,814	4,623	11,480	1	113	33
南河内地域	2,092	4,217	3,580	2,736	895	2,136	-	15	9
泉州地域	10,469	21,507	18,991	14,746	4,454	12,705	3	111	33
大阪 市市市	30,823	53,293	44,866	38,165	8,715	30,980	-	240	123
堺 市市市	5,848	12,155	10,830	8,546	2,523	8,261	3	62	20
岸和田 市市市	1,178	2,270	2,035	1,502	486	1,047	-	18	4
豊中 市市市	980	1,831	1,543	1,285	358	882	1	17	3
池田 市市市	196	349	286	194	56	213	-	1	-
吹田 市市市	836	1,824	1,678	1,317	341	716	5	3	7
大津 市市市	400	801	719	561	150	385	-	-	-
高槻 市市市	953	2,026	1,921	1,416	404	779	2	18	2
貝塚 市市市	503	976	776	623	179	509	-	3	1
守口市 市市市	1,217	2,585	2,313	1,975	538	1,782	-	18	2
枚方 市市市	866	1,720	1,389	1,124	335	1,022	-	4	-
八尾 市市市	658	1,402	1,247	1,017	299	553	-	1	2
泉 市市市	1,395	2,874	2,630	2,298	628	1,433	-	13	5
富田 市市市	518	1,162	1,076	853	265	478	-	8	1
富林 市市市	420	824	573	506	157	374	-	-	2
寝屋川 市市市	872	1,858	1,677	1,352	357	858	-	7	4
河内 市市市	285	602	526	381	130	361	-	-	1
松原 市市市	578	1,208	1,150	899	243	641	-	9	3
大和 市市市	670	1,480	1,284	975	295	658	1	5	1
和泉 市市市	711	1,505	1,393	1,124	336	826	-	18	5
箕面 市市市	194	323	211	137	51	173	-	-	-
柏野 市市市	176	281	214	162	37	165	-	3	-
羽曳野 市市市	397	761	672	472	178	379	-	3	2
門真 市市市	695	1,675	1,542	1,404	437	803	-	11	5
摂津 市市市	142	261	229	173	46	137	-	-	-
高石 市市市	238	432	249	217	85	236	-	-	-
井阪 市市市	181	358	310	233	77	116	-	1	1
大南 市市市	4,486	9,430	8,654	7,173	1,871	4,521	-	48	14
泉南 市市市	372	805	684	480	166	196	-	-	-
四交 市市市	152	364	327	235	101	164	-	1	1
交野 市市市	77	156	140	116	24	74	-	3	1
三島 郡郡郡	21	36	27	27	5	21	-	-	-
豊北 郡郡郡	46	84	69	16	18	56	-	-	-
泉北 郡郡郡	123	236	219	161	53	114	-	-	-
泉南 郡郡郡	578	1,165	1,010	679	211	653	-	2	2
河内 郡郡郡	231	464	349	245	110	265	-	2	-

資料 大阪府民生部社会課「生活保護統計速報」

第 9 表 市郡別、扶助別保護費支出額

本表は生活保護法にもとづく保護費の各年度中の支出額である。医療扶助費には市郡に分割できない府庁支払分(737,975千円)があるため、総額とは一致しない。

市 郡	総 額	扶 助 区 分							保護施設 事務費
		生活 扶助費	住 宅 扶助費	教 育 扶助費	医 療 扶助費	出 産 扶助費	生 業 扶助費	葬 祭 扶助費	
昭和47年度	29,609,943	9,628,159	1,287,841	269,664	18,080,350	2,672	13,943	36,085	291,229
48	36,014,194	12,080,370	1,521,125	303,022	21,665,342	2,521	12,625	42,149	387,140
49	48,146,996	15,809,265	1,890,162	422,382	29,369,475	4,091	13,333	54,556	583,732
50	62,826,289	20,649,108	2,469,573	564,872	38,278,289	4,427	13,963	84,447	761,604
昭和51年度	77,151,028	23,825,897	3,168,253	704,774	48,410,817	4,857	28,817	96,973	910,641
大阪市地域	43,279,265	12,251,534	1,696,338	316,291	28,258,645	1,698	13,654	58,384	682,721
北大阪地域	4,959,010	1,588,249	220,538	51,210	3,034,984	625	2,789	5,775	54,844
東大阪地域	13,345,378	4,763,367	663,562	158,536	7,653,056	1,239	5,665	14,445	85,509
南河内地域	2,272,542	827,231	91,007	26,868	1,311,270	136	744	3,209	12,075
泉州地域	12,556,857	4,395,515	496,808	151,866	7,414,885	1,160	5,967	15,161	75,494
大阪 市市市	43,279,265	12,251,534	1,696,338	316,291	28,258,645	1,698	13,654	58,384	682,721
堺 市市市	7,231,547	2,539,436	307,701	85,530	4,239,980	396	3,597	10,215	44,693
岸和田 市市市	1,676,089	464,578	53,258	16,743	1,135,565	272	896	1,887	2,890
豊中 市市市	1,211,250	342,628	59,299	10,133	787,093	176	465	1,221	10,236
池田 市市市	256,877	67,815	8,854	1,993	173,624	-	147	109	4,334
吹田 市市市	996,935	348,495	47,369	12,378	574,554	354	290	1,418	12,076
大津 市市市	487,480	167,578	24,170	4,661	283,346	43	95	299	7,288
高槻 市市市	1,135,744	439,651	52,523	14,072	612,615	53	1,027	1,334	14,470
貝塚 市市市	566,811	148,956	13,221	5,454	395,613	-	152	49	3,366
守口市 市市市	1,646,113	528,305	94,647	18,373	990,852	106	768	1,145	11,918
枚方 市市市	1,071,906	313,971	38,554	11,088	693,645	150	412	409	13,676
八尾 市市市	866,903	260,661	36,629	9,000	552,571	-	720	1,188	6,135
泉 市市市	1,739,784	668,859	78,763	19,642	960,032	49	1,068	1,823	9,548
富田 市市市	586,416	206,024	20,423	9,468	343,943	194	175	226	5,963
富林 市市市	536,935	154,203	13,314	4,542	362,744	-	81	590	1,461
寝屋川 市市市	1,137,353	362,296	48,833	12,228	697,705	34	201	1,306	14,750
河内 市市市	315,979	113,595	11,777	2,124	185,175	64	40	654	2,550
松原 市市市	653,666	261,988	33,783	7,713	346,878	-	267	911	2,127
大和 市市市	852,007	310,412	31,351	9,980	498,324	191	319	795	635
和泉 市市市	932,871	339,741	32,915	13,476	542,666	170	648	570	2,684
箕面 市市市	251,898	58,746	5,763	1,574	180,692	-	40	247	4,835
柏野 市市市	218,423	49,732	6,961	1,381	154,859	-	60	343	5,086
羽曳野 市市市	415,012	155,028	14,499	5,617	237,896	-	115	441	1,414
門真 市市市	980,406	337,599	61,468	19,641	556,666	51	647	1,692	2,641
摂津 市市市	187,589	50,602	8,709	1,407	125,957	42	80	124	669
高石 市市市	316,621	83,599	10,421	2,806	217,645	-	-	198	1,952
井阪 市市市	194,454	65,179	10,378	2,873	114,937	-	55	267	764
大南 市市市	5,403,348	2,099,181	290,328	61,420	2,916,618	658	2,025	6,752	26,368
泉南 市市市	419,628	174,915	9,598	4,926	227,988	43	165	774	1,218
四交 市市市	196,960	63,634	9,429	3,876	119,077	-	90	118	736
交野 市市市	99,078	29,378	3,228	907	65,278	-	75	62	151
三島 郡郡郡	34,674	6,773	1,205	126	26,456	-	20	95	0
豊北 郡郡郡	17,140	12,878	187	527	1,420	-	-	39	2,089
泉北 郡郡郡	339,394	270,688	25,101	8,802	28,139	42	239	943	5,440
泉南 郡郡郡	156,496	77,238	7,256	3,999	63,640	72	186	346	3,759

資料 大阪府民生部社会課、大阪府民生局保護課調

第 10 表

保護世帯の労働類型別世帯数

本表は生活保護法による被保護世帯の労働類型別世帯数で、各年は12月中に保護を受けたものである。

年次	総数	世帯主が働いている世帯					世帯主は働いていないが世帯員が働いている世帯	働いている世帯員がいない世帯	停止中
		総数	常用労働者	日雇労働者	内職者	その他			
昭和48年	47,744	5,163	2,037	1,111	1,167	848	2,778	39,623	180
49	50,132	5,008	2,071	1,073	1,053	811	2,582	42,377	165
50	54,611	5,424	2,353	1,160	1,019	892	2,888	46,073	226
昭和51年	57,085	5,777	2,640	1,232	993	912	3,107	47,988	213

資料 大阪府民生部社会課、大阪市民生局保護課調

第 11 表 内職あつせん所数、内職者数、加工金額等

本表のあつせん所数は年度末、その他は各年度中の合計である。

年 度	あつせん所数	内 職 者 区 分					加工金額	支払工賃	1人当り月平均賃	
		総数	被保護者	老人	身体障害者	未亡人				少額所得者
昭和48年度	130	133,490	2,511	28,036	4,013	9,480	89,450	1,351,243	1,197,893	8,873
49	134	121,101	2,465	25,077	3,515	8,519	81,525	1,326,823	1,171,558	9,670
50	127	116,256	1,602	25,661	2,304	5,590	81,099	1,455,826	1,266,456	10,893
昭和51年度	114	106,178	1,156	25,663	2,103	4,296	72,960	1,445,288	1,242,498	11,702

資料 大阪府民生部福祉課調

第 12 表 結婚相談・申込件数等

本表は「厚生省報告例」にもとづいて作成された各年度中のものである。

年 度	相 談 件 数			申 込 件 数			照会組数 (見合)	成立組数
	総数	男	女	総数	男	女		
昭和47年度	30,721	14,143	16,578	5,334	2,224	3,110	5,792	700
48	26,442	12,192	14,250	5,246	2,227	3,019	6,060	846
49	27,914	12,967	14,947	5,589	2,487	3,102	6,122	876
50	26,104	12,541	13,563	4,993	2,275	2,718	3,002	374
昭和51年度	25,530	12,125	13,405	4,833	2,255	2,578	2,866	372

資料 大阪府立結婚相談所調

第 13 表

市郡別福祉事務所・保育所数および民生委員数

本表は52年3月末現在のものである。

市 郡	福 祉 事 務 所 数	保 育 所				民 生 委 員	
		公 立		民 間 立		定 数	現 在 員
		施設数	収容定員	施設数	収容定員		
昭和50年度	66	498	51,594	313	32,266	10,146	9,340
昭和51年度	66	516	54,236	349	37,222	10,146	9,493
市 部 計	61	480	50,391	346	36,912	9,728	9,108
郡 部 計	5	36	3,845	3	310	418	385
大阪市地域	26	144	13,885	132	16,137	3,324	3,207
北大阪地域	9	101	10,450	40	4,230	1,929	1,784
東大阪地域	12	105	11,771	95	8,505	2,397	2,257
南河内地域	7	40	4,186	20	1,930	646	605
泉州地域	12	126	13,944	62	6,420	1,850	1,840
大阪 市	26	144	13,885	132	16,137	3,324	3,207
堺市	4	36	3,782	31	3,580	754	651
和歌山市	1	17	1,860	11	1,050	210	192
岸和田市	1	23	2,650	1	60	508	469
豊池田	1	9	760	2	310	142	137
吹田市	1	13	1,580	10	1,250	335	310
泉大津	1	8	510	1	120	92	81
高島市	1	16	1,530	8	900	382	370
高井守	1	6	810	7	540	108	106
枚方市	1	18	1,576	3	210	217	210
枚方市	1	16	1,460	22	2,005	331	286
八尾市	1	17	1,830	8	690	316	263
泉南	1	13	1,760	14	1,335	320	307
佐野市	1	11	1,220	8	740	140	116
富田	1	7	830	3	360	102	95
寝屋川市	1	15	2,120	13	810	292	291
河内長野	1	4	276	6	420	110	100
松原市	1	7	720	4	510	113	105
大和	1	8	1,020	9	855	106	94
和泉	1	21	2,297	-	-	200	171
箕面市	1	4	410	3	180	92	91
柏野	1	6	720	3	270	110	108
羽曳野	1	9	1,140	5	460	130	125
門真	1	7	730	4	365	162	133
真津	1	7	560	7	710	69	63
高藤市	1	5	640	1	90	64	60
井阪	1	6	580	1	90	53	53
大南	3	15	1,725	22	2,175	749	736
泉南	1	5	750	2	210	87	87
四條	1	4	360	-	-	50	42
交野	1	3	300	5	480	60	50
三島郡	1	4	450	1	130	29	27
豊能郡	1	8	680	-	-	56	55
泉北郡	1	2	260	-	-	25	25
泉南	1	15	1,815	1	90	170	151
南河内郡	2	7	640	1	90	138	127

資料 大阪府民生部民生総務課、社会課、児童課、大阪市民生局調

第14表 社会福祉施設数、収容者数

本表は生活保護法、児童福祉法等によるものである。
(注) 収容人員とは定員である。母子寮については世帯で掲載した。

施設名	昭和50年度(50.4.1現在)						昭和51年度(51.10.1現在)					
	施設数			収容人員			施設数			収容人員		
	総数	公立	民間立	総数	公立	民間立	総数	公立	民間立	総数	公立	民間立
総数	1 238	751	487	103 365	60 486	42 879	1 287	790	497	106 351	62 189	44 162
				482世帯	350世帯	132世帯				432世帯	300世帯	132世帯
救護施設	9	5	4	835	440	395	11	6	5	1 025	530	495
更生施設	5	3	2	710	440	270	6	4	2	795	525	270
療養施設	11	1	10	2 499	200	2 299	11	1	10	2 480	200	2 280
宿舎	1	1	-	150	150	-	1	1	-	100	100	-
助産施設	69	24	45	358	93	265	69	24	45	356	87	269
乳母子寮	7	1	6	352	70	282	7	1	6	352	70	282
保育所	18	13	5	482世帯	350世帯	132世帯	18	13	5	432世帯	300世帯	132世帯
児童養護施設	816	501	315	84 914	51 914	33 000	836	514	322	87 430	53 341	34 089
精神薄弱児施設	13	6	7	806	450	356	13	6	7	806	450	356
精神薄弱児通園施設	15	13	2	670	570	100	17	15	2	770	670	100
盲ろうあ児施設	2	-	2	90	-	90	2	-	2	75	-	75
虚弱児施設	1	-	1	70	-	70	1	-	1	70	-	70
肢体不自由児施設	3	2	1	360	260	100	3	2	1	360	260	100
肢体不自由児通園施設	12	10	2	520	420	100	12	10	2	520	420	100
肢体不自由児養護施設	1	1	-	50	50	-	1	1	-	50	50	-
重症心身障害児施設	1	-	1	212	-	212	1	-	1	212	-	212
情緒障害児短期治療施設	1	1	-	50	50	-	1	1	-	50	50	-
教護院	2	2	-	374	374	-	2	2	-	374	374	-
母子福祉センター	2	1	1	-	-	-	2	1	1	-	-	-
母子休養ホーム	1	-	1	115	-	115	1	-	1	115	-	115
精神薄弱者更生施設	10	7	3	722	630	92	10	7	3	722	630	92
精神薄弱者授産施設	6	6	-	430	430	-	6	6	-	430	430	-
養護老人ホーム	26	18	8	2 929	2 090	839	26	18	8	2 921	2 082	839
特別養護老人ホーム	14	3	11	1 245	470	775	16	3	13	1 345	470	875
軽費老人ホーム	16	5	11	1 027	420	607	18	7	11	1 109	505	604
老人福祉センター	41	41	-	-	-	-	55	55	-	-	-	-
肢体不自由者更生施設	1	1	-	40	40	-	1	1	-	40	40	-
重度身体障害者更生援護施設	1	1	-	60	60	-	1	1	-	60	60	-
失明者更生施設	1	-	1	50	-	50	1	-	1	57	-	57
内部障害者更生施設	1	-	1	80	-	80	1	-	1	80	-	80
身体障害者療養施設	2	-	2	100	-	100	2	-	2	100	-	100
身体障害者授産施設	2	2	-	90	90	-	2	2	-	90	90	-
重度身体障害者授産施設	2	1	1	100	50	50	2	1	1	100	50	50
補装具制作施設	1	1	-	-	-	-	1	1	-	-	-	-
点字図書館	1	-	1	-	-	-	2	1	1	-	-	-
点字出版施設	1	-	1	-	-	-	1	-	1	-	-	-
婦人保護施設	4	4	-	255	255	-	4	4	-	255	255	-

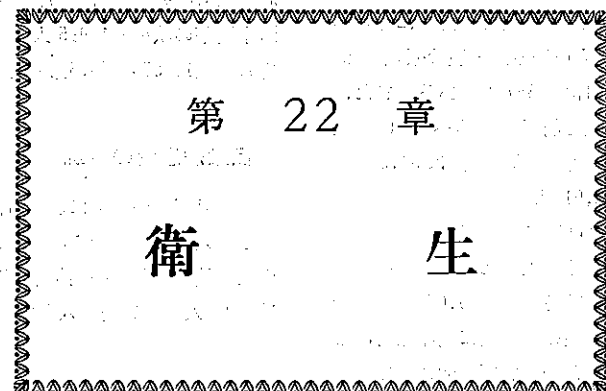
資料 大阪府民生部民生総務課「主要民生統計資料」、「社会福祉施設一覧」

第15表 共同募金額・配分額

各年とも募金額には前年度配分不要繰越金、配分額には経費充当額・次年度運動準備金・繰越配分金が加えられていない。

募金区別	募金額				配分先別	配分額			
	昭和48年度	昭和49年度	昭和50年度	昭和51年度		昭和48年度	昭和49年度	昭和50年度	昭和51年度
総額	190 415	241 402	260 928	318 797	総額	164 774	209 230	226 788	281 209
戸別募金	138 084	154 233	172 696	192 453	社会福祉施設	30 016	52 331	27 405	46 821
法人募金	18 682	22 628	32 680	48 236	保育所託児所	5 796	6 836	7 352	8 831
学校職域募金	5 567	7 091	7 126	8 976	隣保館児童館遊園地	2 920	3 261	3 347	3 227
街頭募金	4 953	5 807	8 058	10 117	社会福祉事業団体	2 900	3 500	3 700	3 000
パッチ収益金	16 811	15 021	25 737	26 924	府市社会福祉協議会	5 007	8 346	8 346	8 800
その他	6 316	36 622	14 631	32 091	更生援護資金	5 530	5 180	5 380	5 380
目標額	180 000	200 000	240 000	260 000	地域社会福祉協議会	112 504	129 776	171 258	205 150
					らい患者慰安費	100	-	-	-

資料 社会福祉法人大阪府共同募金会調



第22章

衛生