

第 2 1 章

司法及び警察

第21章 司法及び警察

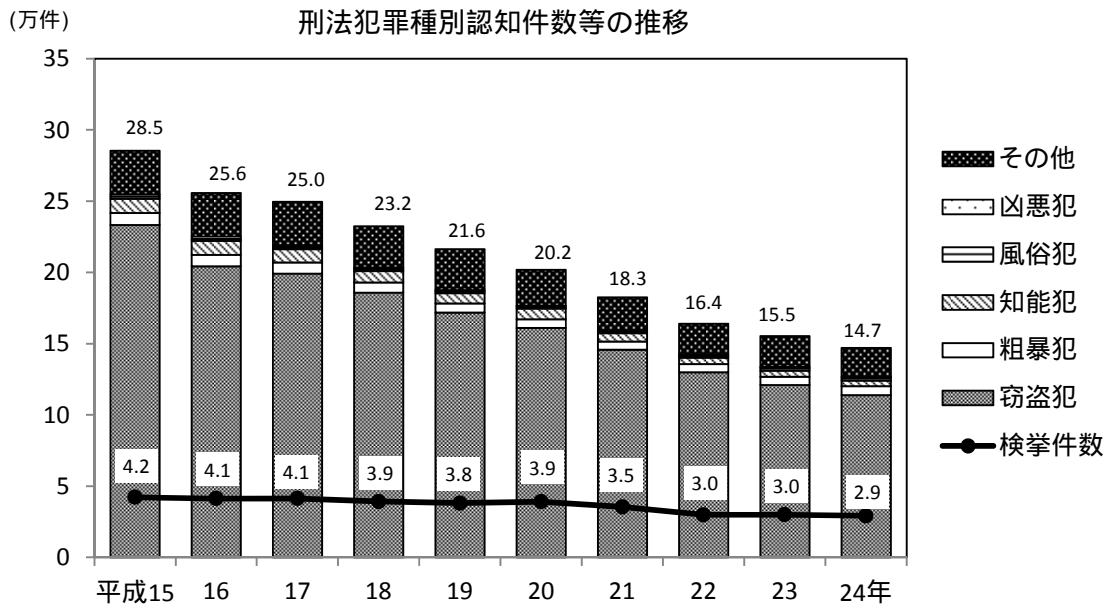
刑法犯

認知件数は10年前に比べ半減

平成24年の刑法犯認知件数は、14万6,966件で、前年に比べ8,240件(対前年比5.3%)減少しました。

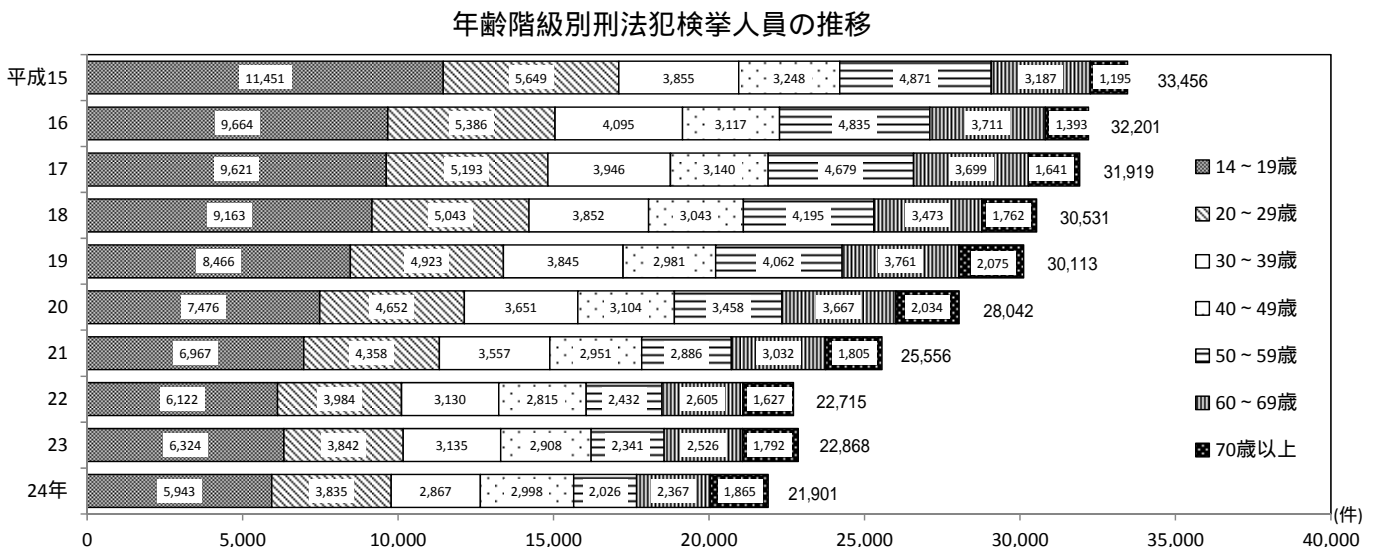
罪種別では、窃盗犯が11万3,939件で全体の77.5%を占めており、そのうち乗り物盗が40,188件(うち自転車盗が30,191件)と窃盗犯の35.3%を占めています。

一方、検挙件数は2万9,127件となっており、検挙率は19.8%で前年に比べ0.5ポイント増加しています。



[表 21-23 参照]

また、年齢別の検挙人員は、14歳から19歳の少年が5,943人(構成比27.1%)と全体の約3割を占めています。また、70歳以上の高齢者の検挙人員は、1,865人で全体の8.5%を占め、前年に比べ0.7ポイント増加し、ここ数年、検挙人員に占める割合は増加しています。

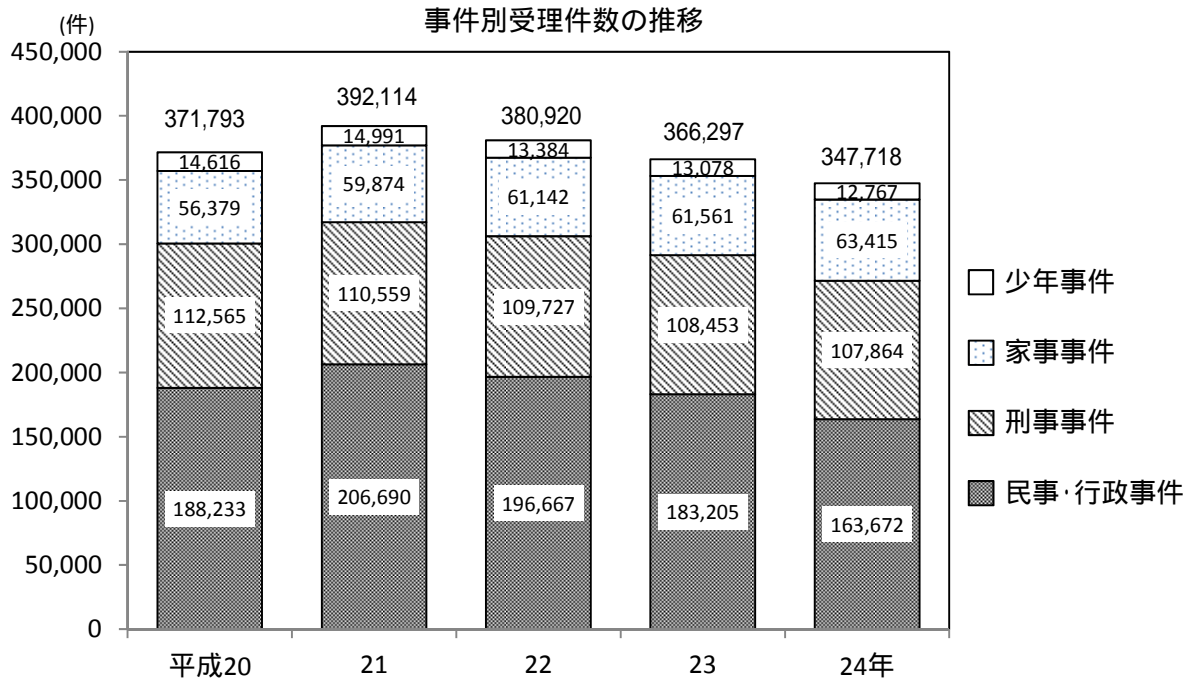


[表 21-19 参照]

裁判所

事件総数は減少 家事事件は増加

平成24年に各裁判所(大阪府内16箇所)が受理した事件件数は、34万7,718件で前年に比べ5.1%減少しています。そのうち、民事・行政事件(16万3,672件(同10.7%減))、刑事事件(10万7,864件(同0.5%減))、少年事件(1万2,767件(同2.4%減))は減少していますが、家事事件は、6万3,415件で前年に比べ3.0%増加しています。ここ数年、全体の受理件数は減少していますが、家事事件については件数、事件件数に占める割合ともに増加しています。



注：民事・行政事件及び家事事件は件数、刑事事件及び少年保護事件は人員

[表 21-4 ~ 5、21-9 ~ 11、裁判所「司法統計」参照]

家事事件は、審判事件(5万496件(対前年比3.5%増))、調停事件(1万3件(同1.2%増))ともに増加しており、審判事件では、「精神障がい者保護義務者選任等」が前年に比べ6.8%増加となっており、調停事件では、「子の監護処分」が前年に比べ5.7%増加となっています。

家事事件の主な事件別受理件数の推移

年次	家事審判事件						家事調停事件					
	相続放棄		子の氏の変更		精神障がい者保護義務者選任等		婚姻中の夫婦間の事件		子の監護処分		婚姻費用分担	
	受理件数 (件)	対前年比 (%)	受理件数 (件)	対前年比 (%)	受理件数 (件)	対前年比 (%)	受理件数 (件)	対前年比 (%)	受理件数 (件)	対前年比 (%)	受理件数 (件)	対前年比 (%)
平成20年	12,029	1.3	13,771	0.4	3,251	4.9	3,564	1.9	1,660	5.0	1,083	19.1
平成21年	12,696	5.5	14,153	2.8	3,647	12.2	3,585	0.6	2,056	23.9	1,075	0.7
平成22年	13,554	6.8	14,686	3.8	3,647	0.0	3,730	4.0	2,116	2.9	1,216	13.1
平成23年	14,034	3.5	13,784	6.1	3,696	1.3	3,560	4.6	2,146	1.4	1,347	10.8
平成24年	13,821	1.5	13,441	2.5	3,946	6.8	3,561	0.0	2,268	5.7	1,368	1.6

[表 21-9 ~ 11 参照]

21-1 登記件数、謄抄本交付件数等

- 1) 各年中に大阪法務局で取り扱ったものであり、個数とあるのは、土地については筆数、建物については家屋番号単位の建物数、立木については集団数、船舶については隻数をいう。
 2) 交付・閲覧には、謄・抄本については枚数、閲覧については筆個・法人数、証明については件数を計上している。
 3) 一般社団・財団法人登記については平成21年から計上。平成20年までは民法上の法人登記(社団法人・財団法人)を計上している。

区 分	平成20年	平成21年	平成22年	平成23年	平成24年	
登 記 総 数	件数	926,200	874,190	846,259	854,453	894,383
	個数	1,555,050	1,553,866	1,462,640	1,502,612	1,614,218
不 動 産 登 記	件数	753,426	721,076	702,989	713,245	755,141
	個数	1,535,634	1,541,506	1,450,115	1,488,676	1,600,969
土 地	件数	458,983	432,995	431,345	429,855	439,671
	個数	945,082	935,453	891,185	913,057	992,229
建 物	件数	294,443	288,081	271,644	283,390	315,470
	個数	590,552	606,053	558,930	575,619	608,740
船 舶 登 記	件数	231	325	169	153	108
	個数	232	347	176	177	110
農 業 用 動 産 抵 当 登 記	件数	-	-	-	-	-
	個数	-	-	-	-	-
立 木 登 記	件数	-	-	1	-	-
	個数	-	-	2	-	-
財 団 登 記	件数	222	142	119	121	158
	個数	243	158	158	121	168
建 設 機 械 登 記	件数	64	53	34	68	23
	個数	64	66	47	374	29
鉦 害 賠 償 登 録	件数	-	-	-	-	-
	個数	-	-	-	-	-
企 業 担 保 権 登 記	件数	-	-	-	-	1
夫 婦 財 産 契 約 登 記	件数	1	-	2	-	-
商 業 登 記	件数	140,566	126,640	116,332	112,185	108,197
相 互 保 険 会 社 登 記	件数	6	6	8	7	7
一 般 社 団 ・ 財 団 法 人 登 記	件数	2,413	2,092	2,025	2,358	2,901
一 般 社 団 法 人	件数	1,028	1,217	1,085	1,353	1,716
一 般 財 団 法 人	件数	1,385	875	940	1,005	1,185
組 合 そ の 他 の 法 人 登 記	件数	14,483	12,794	13,377	13,388	15,915
宗 教 法 人	件数	455	348	405	416	396
農 協	件数	92	97	67	64	85
水 産 協	件数	24	33	28	19	22
中 小 協	件数	1,959	1,761	1,948	1,642	1,732
そ の 他	件数	11,953	10,555	10,929	11,247	13,680
交 付 ・ 閲 覧						
手 数 料 (千 円)		7,254,653	6,760,400	6,579,733	5,643,017	5,522,833
謄 本		15,672,232	12,963,475	10,712,720	10,515,150	10,685,499
抄 本		1,552,244	1,334,566	1,098,696	828,640	823,825
閲 覧		3,690,841	4,927,808	5,173,063	4,450,140	3,414,191
証 明 (印 鑑 証 明 含)		2,033,033	1,954,848	1,937,978	1,930,593	1,879,992

21-2

不動産登記件数

1) 各年中に大阪法務局で取り扱ったものである。

区 分		平成20年	平成21年	平成22年	平成23年	平成24年
		件				
総	数	753,426	721,076	702,989	713,245	755,141
土	地	458,983	432,995	431,345	429,855	439,671
	表示に関する登記	61,892	49,492	64,647	62,654	58,883
	権利に関する登記	397,091	383,503	366,698	367,201	380,788
	所有権の保存	1,917	886	859	717	816
	相続その他一般承継による所有権の移転	30,884	30,604	32,016	34,710	36,750
	遺贈又は贈与による所有権の移転	7,942	7,794	8,203	8,723	8,485
	売買による所有権の移転	78,890	68,198	69,954	70,430	73,398
	登記名義人の氏名等の変更・更正	43,878	49,979	41,981	42,611	43,212
	登記の抹消	95,012	92,482	89,508	87,306	87,127
	その他	138,568	133,560	124,177	122,704	131,000
建	物	294,443	288,081	271,644	283,390	315,470
	表示に関する登記	92,801	82,888	73,510	78,256	79,367
	権利に関する登記	201,642	205,193	198,134	205,134	236,103
	所有権の保存	47,420	41,749	39,639	41,708	42,789
	相続その他一般承継による所有権の移転	8,716	8,981	9,358	9,884	10,444
	遺贈又は贈与による所有権の移転	2,334	2,291	2,593	2,651	2,631
	売買による所有権の移転	23,821	27,854	29,302	29,156	29,829
	登記名義人の氏名等の変更・更正	16,497	17,298	17,063	17,903	18,471
	登記の抹消	37,071	40,879	39,782	38,758	38,804
	その他	65,783	66,141	60,397	65,074	93,135

資料 法務省「登記統計年報」

21-3

会社登記件数

1) 各年中に大阪法務局で取り扱ったもので、「設立関係」には合併組織変更会社分割によるものを、「資本出資増加」には合併会社分割によるものを、「解散関係」には合併組織変更によるものをそれぞれ含んでいる。

区 分		平成20年	平成21年	平成22年	平成23年	平成24年
		件				
合	名 会 社	60	64	58	50	66
	うち 設立関係	7	5	8	7	25
	うち 資本出資増加	-	-	-	-	-
	うち 解散関係	12	14	9	6	9
合	資 会 社	255	264	198	183	144
	うち 設立関係	34	59	22	27	23
	うち 資本出資増加	-	-	-	-	-
	うち 解散関係	48	54	44	33	26
合	同 会 社	726	806	996	1,179	1,446
	うち 設立関係	387	394	459	650	738
	うち 資本出資増加	26	12	28	29	31
	うち 解散関係	53	57	68	61	62
株	式 会 社	117,389	106,097	97,894	95,695	92,216
	うち 設立関係	9,308	8,288	8,546	8,390	8,172
	うち 資本出資増加	2,840	2,571	2,351	2,144	2,104
	うち 解散関係	2,974	2,378	2,332	2,089	2,083
特	例 有 限 会 社	21,513	18,882	16,655	14,581	13,831
	うち 設立関係	-	-	-	-	-
	うち 資本出資増加	445	357	277	232	202
	うち 解散関係	2,520	2,009	1,683	1,349	1,284

資料 大阪法務局

21-4

裁判所別取扱事

ア) 大阪高等裁判所の管轄区域は、大阪府、京都府、兵庫県、奈良県、滋賀県及び和歌山県である。

イ) 訴訟事件の数値については、次の各事件を合算している。

・大阪高等裁判所

民事事件 「控訴」、「上告」、「再審（訴訟）」、「上告提起」、「特別上告提起」及び「上告受理申立て」

行政事件 「第一審訴訟」、「控訴」、「再審（訴訟）」、「上告提起」、「特別上告提起」及び「上告受理申立て」

・大阪地方裁判所管内の簡易裁判所

民事事件のうち「通常訴訟」、「手形・小切手訴訟」、「少額訴訟」、「少額訴訟判決に対する異議申立て」、「再審（訴訟）」、「控訴提起」、「少額異議判決に対する特別上告提起」及び「飛躍上告提起」

区 分	ア) 大阪高等裁判所	地裁・簡裁 総数	大阪地方裁判所				総数	大阪		
			総数	本庁	堺支部	岸和田支部				
平成20年 全 事 件	新受済 既済 未済	8,625	179,608	73,701	58,102	9,894	5,705	105,907	68,856	
		8,863	176,402	72,943	57,206	9,902	5,835	103,459	67,401	
		2,270	45,493	31,659	25,456	3,944	2,259	13,834	9,454	
	21	新受済 既済 未済	8,347	198,343	78,813	62,808	9,987	6,018	119,530	74,651
			8,170	190,643	76,130	60,504	9,726	5,900	114,513	71,778
			2,447	53,193	34,342	27,760	4,205	2,377	18,851	12,327
	22	新受済 既済 未済	8,678	187,989	76,317	61,141	9,663	5,513	111,672	73,824
			8,565	192,200	77,283	61,906	9,844	5,533	114,917	75,687
			2,560	48,982	33,376	26,995	4,024	2,357	15,606	10,464
	23	新受済 既済 未済	9,017	174,188	70,203	56,186	8,891	5,126	103,985	65,781
			9,099	177,074	72,244	57,608	9,401	5,235	104,830	65,652
			2,478	46,096	31,335	25,573	3,514	2,248	14,761	10,593
平成24年 全 事 件	新受済 既済 未済	9,369	154,303	64,410	52,043	7,908	4,459	89,893	58,918	
		9,383	157,021	65,165	52,587	8,041	4,537	91,856	59,810	
		2,464	43,378	30,580	25,029	3,381	2,170	12,798	9,701	
イ) 訴訟事件	新受済 既済 未済	5,599	75,046	20,496	17,215	2,165	1,116	54,550	43,326	
		5,535	77,095	20,684	17,319	2,223	1,142	56,411	44,066	
		1,924	23,002	11,750	10,111	1,090	549	11,252	8,789	
調 停 事 件	新受済 既済 未済	3	3,928	367	361	4	2	3,561	1,998	
		2	3,920	393	384	6	3	3,527	1,977	
		1	1,019	116	114	2	-	903	491	
そ の 他 の 件	新受済 既済 未済	3,767	75,329	43,547	34,467	5,739	3,341	31,782	13,594	
		3,846	76,006	44,088	34,884	5,812	3,392	31,918	13,767	
		539	19,357	18,714	14,804	2,289	1,621	643	421	

資料 大阪高等裁判所

21-5

裁判所別取扱

1) 数値は人員である。

ア) 大阪高等裁判所の管轄区域は、大阪府、京都府、兵庫県、奈良県、滋賀県及び和歌山県である。

イ) 訴訟事件の数値は、次の各事件を合算している。

1) 大阪高等裁判所 「控訴審」、「特別権限の第一審」及び「再審」 2) 大阪地方裁判所(支部を含む) 「通常第一審」及び「再審」
3) 大阪地方裁判所管内の簡易裁判所 「通常第一審」及び「再審」

区 分	ア) 大阪高等裁判所	地裁・簡裁 総数	大阪地方裁判所				総数	大阪		
			総数	本庁	堺支部	岸和田支部				
平成20年 全 事 件	新受済 既済 未済	2,773	109,792	39,509	36,860	2,000	649	70,283	46,781	
		2,733	109,952	39,786	37,218	1,967	601	70,166	46,749	
		474	3,286	3,008	2,484	379	145	278	80	
	21	新受済 既済 未済	2,736	107,823	33,847	30,729	2,366	752	73,976	51,468
			2,802	107,577	33,553	30,661	2,134	758	74,024	51,446
			408	3,532	3,302	2,552	611	139	230	102
	22	新受済 既済 未済	2,465	107,262	32,541	29,030	2,680	831	74,721	51,942
			2,449	107,222	32,570	28,995	2,730	845	74,652	51,914
			424	3,572	3,273	2,587	561	125	299	130
	23	新受済 既済 未済	2,729	105,724	32,804	29,754	2,167	883	72,920	51,573
			2,728	105,577	32,708	29,609	2,241	858	72,869	51,512
			425	3,719	3,369	2,732	487	150	350	191
平成24年 全 事 件	新受済 既済 未済	2,846	105,018	35,476	32,556	2,032	888	69,542	48,402	
		2,885	105,475	35,914	32,860	2,202	852	69,561	48,432	
		386	3,262	2,931	2,428	317	186	331	161	
イ) 訴訟事件	新受済 既済 未済	1,767	9,390	9,062	7,292	1,185	585	328	271	
		1,813	9,783	9,486	7,579	1,358	549	297	241	
		365	2,905	2,827	2,341	309	177	78	63	
略 式 事 件	新受済 既済 未済	-	40,213	-	-	-	-	40,213	30,979	
		-	40,261	-	-	-	-	40,261	31,040	
		-	250	-	-	-	-	250	95	
そ の 他 の 件	新受済 既済 未済	1,079	55,415	26,414	25,264	847	303	29,001	17,152	
		1,072	55,431	26,428	25,281	844	303	29,003	17,151	
		21	107	104	87	8	9	3	3	

資料 大阪高等裁判所

21-6

検察庁別被疑事件の

1) 各年中大阪地検管内各検察庁で取り扱った被疑事件に関するもので、道路交通法等違反被疑事件を除く。

検 察 庁	受 理								総 数
	総 数	旧 受	新 受					再 起	
			計	検 察 官 認 知 直 受	司 法 警 察 員 か	他 の 検 察 庁 か	家 庭 裁 判 所 か		
平 成 2 0 年	97,976	1,142	96,834	661	90,443	5,420	140	170	96,210
2 1	92,775	1,647	91,128	619	85,324	4,848	151	186	91,496
2 2	90,569	1,245	89,324	423	83,667	4,903	162	169	89,529
2 3	88,745	1,114	87,631	465	82,175	4,660	164	167	87,469
平 成 2 4 年	86,589	1,264	85,325	332	80,206	4,543	123	121	85,243
大阪地方検察庁	49,088	569	48,519	292	46,570	1,504	86	67	48,518
堺 支 部	5,713	173	5,540	28	5,167	300	37	8	5,611
岸 和 田 支 部	1,321	16	1,305	6	1,128	169	-	2	1,255
大阪区検察庁	9,255	245	9,010	2	7,678	1,310	-	20	9,025
大阪池田区検察庁	334	14	320	-	283	35	-	2	321
豊中区検察庁	563	31	532	-	467	64	-	1	536
吹田区検察庁	489	16	473	1	421	51	-	-	465
茨木区検察庁	894	31	863	-	750	112	-	1	860
東大阪区検察庁	1,177	38	1,139	-	987	151	-	1	1,135
枚方区検察庁	1,771	64	1,707	1	1,508	196	-	2	1,685
堺区検察庁	6,464	45	6,419	1	6,134	278	-	6	6,370
富田林区検察庁	1,306	1	1,305	-	1,258	45	-	2	1,301
羽曳野区検察庁	2,098	4	2,094	-	2,026	67	-	1	2,087
岸和田区検察庁	4,240	17	4,223	1	4,063	154	-	5	4,213
佐野区検察庁	1,876	-	1,876	-	1,766	107	-	3	1,861

資料 法務省「検察統計年報」

21-7

少年被疑事件の

1) 大阪地方検察管内で取り扱った数で、少年法第20条又は第23条第1項の規定により家庭裁判所から送致された事件を除く。

年 次	受 理					
	総 数	旧 受	新 受			再 起
			総 数	通 常 受 理	18 歳 未 満	
平 成 2 0 年	13,167	150	13,017	12,931	7,924	5,007
2 1	13,357	208	13,149	13,050	8,131	4,919
2 2	11,910	59	11,851	11,680	7,306	4,374
2 3	11,624	48	11,576	11,394	7,048	4,346
平 成 2 4 年	11,348	29	11,319	11,134	6,661	4,473

資料 法務省「検察統計年報」

21-8

外国人被疑事件の

1) 大阪地方検察管内で取り扱った各年中の数で、自動車等による業務上(重)過失致死傷及び道路交通法等違反被疑事件を除く。
 2) 既済の数と未済の数の合計が受理の「総数」に符合しないものがある。それは、この表の調査が「受理」及び「未済」については事件を受理した時の、「既済」については事件の処理が既済となった時の罪名が、それぞれ自動車等による業務上(重)過失致死傷及び道路交通法等違反であるものを除外していることによるものである。

年 次	受 理					
	総 数	旧 受	新 受			再 起
			総 数	通 常 受 理	他 の 検 察 庁 か ら 送 致	
平 成 2 0 年	2,616	31	2,585	2,293	279	4
2 1	2,368	62	2,306	2,074	194	27
2 2	2,307	47	2,260	2,028	226	1
2 3	2,185	49	2,136	1,878	255	-
平 成 2 4 年	2,013	48	1,965	1,730	223	3

資料 法務省「検察統計年報」

受 理 及 び 処 理 人 員

既			済				中 止	他の検察庁 に送致	家庭裁判所 に送致	未 済
起 訴	略 式 命 令 請 求	不 起 訴	起 訴 猶 予	嫌 疑 不 十 分	そ の 他					
計	公判請求	計	計	計	計	計	計	計	計	
19,103	10,597	8,506	61,988	52,423	2,412	7,153	61	5,010	10,048	1,647
18,354	10,385	7,969	58,585	51,862	2,473	4,250	67	4,434	10,056	1,245
18,640	10,555	8,085	57,582	50,991	2,323	4,268	43	4,395	8,869	1,114
17,274	9,956	7,318	57,081	50,828	2,428	3,825	40	4,155	8,919	1,264
16,726	9,546	7,180	55,877	49,023	2,802	4,052	29	4,105	8,506	1,373
7,525	7,525	-	33,594	29,437	1,446	2,711	19	1,691	5,689	598
1,189	1,189	-	1,254	580	355	319	-	351	2,817	116
557	557	-	530	238	117	175	-	168	-	78
3,501	232	3,269	4,221	3,508	414	299	4	1,299	-	223
152	-	152	164	135	16	13	-	5	-	13
215	1	214	304	255	37	12	1	16	-	26
195	-	195	250	220	22	8	-	20	-	23
339	1	338	500	411	47	42	-	21	-	32
427	6	421	668	572	62	34	-	40	-	39
727	2	725	901	792	82	27	2	55	-	80
788	3	785	5,342	4,989	100	253	-	240	-	96
155	1	154	1,137	1,084	6	47	-	9	-	3
196	5	191	1,887	1,805	6	76	1	3	-	7
503	17	486	3,575	3,485	66	24	1	134	-	24
257	7	250	1,550	1,512	26	12	1	53	-	15

受 理 及 び 処 理 人 員

他の検察庁から送致 (再起を含む)(20歳未満)	既				済		未 済
	総 数	不 起 訴 ・ 中 止 (20歳未満)	他の検察庁に送致 (20歳未満)	家庭裁判所に送致 (20歳未満)	年齢超過後の処分 (20歳以上)		
86	12,959	221	40	12,691	7	208	
99	13,298	227	34	13,029	8	59	
171	11,862	208	38	11,608	8	48	
182	11,595	254	32	11,303	6	29	
185	11,293	253	31	11,003	6	55	

受 理 及 び 処 理 人 員

総 数	起 訴	既				中 止	他の検察庁に 送 致	家庭裁判所に 送 致	未 済
		不 起 訴							
		総 数	起 訴 猶 予	犯 罪 の 嫌 疑 分 不 十 分	そ の 他				
2,555	1,313	771	625	111	35	1	270	200	61
2,321	1,132	810	663	100	47	5	181	193	46
2,260	1,174	735	604	85	46	1	214	136	49
2,137	975	814	701	87	26	2	233	113	48
1,974	853	787	619	103	65	1	208	125	36

21 - 9

家事審判事

1) 各年中大阪家庭裁判所が取り扱ったものである。

年次	旧受件数	新					受				
		総数	失踪宣告等	子の氏の変更	養子縁組	死後離縁	特別養子縁組	特別代理人等	後見人等	相続放棄	
平成20年	2,949	44,573	228	13,771	67	166	27	790	382	12,029	
21	3,160	47,540	305	14,153	92	166	22	818	442	12,696	
22	3,418	48,241	316	14,686	88	187	24	823	519	13,554	
23	2,735	48,780	280	13,784	69	173	31	878	563	14,034	
平成24年	2,546	50,496	267	13,441	70	182	37	860	628	13,821	
本庁	2,027	36,459	220	9,407	49	148	31	607	429	10,321	
堺支部	348	8,920	35	2,554	14	20	4	160	132	2,146	
岸和田支部	171	5,117	12	1,480	7	14	2	93	67	1,354	

資料 大阪家庭裁判所

21 - 10

家事調停事件

1) 各年中大阪家庭裁判所が取り扱ったものである。
ア) 兄弟関係、父の確認等を含む。

年次	旧受件数	新					受				
		総数	夫婦同居等	婚姻費用分担	子の監護処分	財産分与	祭祀承継者の指定	親権変更	扶養	相続人等	
平成20年	3,580	9,139	29	1,083	1,660	126	11	648	59	5	
21	3,561	9,553	24	1,075	2,056	113	10	647	64	7	
22	3,675	10,091	26	1,216	2,116	120	16	690	72	3	
23	3,758	9,884	25	1,347	2,146	110	12	641	56	3	
平成24年	3,743	10,003	17	1,368	2,268	128	7	615	56	5	
本庁	2,566	7,336	10	998	1,618	104	5	441	39	5	
堺支部	837	1,766	6	265	416	20	1	110	13	-	
岸和田支部	340	901	1	105	234	4	1	64	4	-	

資料 大阪家庭裁判所

21 - 11

少年保護事件

1) 各年中大阪家庭裁判所が取り扱ったものである。
ア) 業務上横領と遺失物等横領の合計である。イ) 道路交通法のほか、自動車の保管場所の確保等に関する法律を含む。

年次	旧受件数	新										
		総数	刑					法				
			総数	窃盗	強盗・強盗致死傷	恐喝	ア) 横領	傷害	暴行	殺人		
平成20年	2,322	14,425	10,234	4,614	116	184	1,788	556	107	3		
21	2,027	14,874	10,245	5,119	145	170	1,505	443	95	6		
22	2,632	13,256	9,126	4,468	63	119	1,431	468	78	4		
23	1,983	12,972	9,198	4,479	68	137	1,401	547	99	2		
平成24年	1,963	12,672	8,787	4,058	96	145	1,259	609	109	10		
本庁	1,298	8,635	5,808	2,594	81	84	910	376	78	10		
堺支部	665	4,037	2,979	1,464	15	61	349	233	31	-		

資料 大阪家庭裁判所

件 受 理 件 数

件 数									既 済 件 数	未 済 件 数
遺言書検認	改 氏	改 名	就 籍	戸 籍 訂 正	精神障がい者保護 義務者選任等	親権者変更等	そ の 他			
905	1,377	722	30	97	3,251	235	10,496	44,362	3,160	
939	1,478	782	23	78	3,647	199	11,700	47,282	3,418	
939	1,482	752	37	92	3,647	203	10,892	48,924	2,735	
885	1,457	702	35	85	3,696	200	11,908	48,969	2,546	
963	1,450	719	60	63	3,946	220	13,769	50,416	2,626	
734	1,078	542	59	51	2,600	158	10,025	36,508	1,978	
176	224	134	1	9	777	44	2,490	8,855	413	
53	148	43	-	3	569	18	1,254	5,053	235	

受 理 件 数

件 数									既 済 件 数	未 済 件 数
遺産分割	婚姻中の夫婦 間の事件	婚姻外の男 女間の事件	離婚後等の 慰謝料	親 族 間 の 争 紛	ア)親子・婚姻 関係の存否等	離 縁	そ の 他			
772	3,564	50	87	121	357	94	473	9,158	3,561	
809	3,585	43	71	134	332	68	515	9,439	3,675	
816	3,730	32	75	182	344	104	549	10,008	3,758	
723	3,560	34	70	152	321	111	573	9,899	3,743	
811	3,561	33	49	123	302	106	554	9,627	4,119	
634	2,583	26	35	91	233	86	428	6,951	2,951	
142	616	3	11	21	41	14	87	1,814	789	
35	362	4	3	11	28	6	39	862	379	

取 扱 人 員

件 数											既 済 人 員	未 済 人 員
犯			特 別 法 犯							く 犯		
強 姦	業務上過失 致死傷等	そ の 他	総 数	暴 力 行 為 等	覚 せい 剤	毒 物 ・ 劇 物	イ) 道 路 交 通 等	そ の 他				
11	2,098	757	4,028	39	36	67	3,442	444	163	14,720	2,027	
10	2,137	615	4,451	47	34	56	3,835	479	178	14,269	2,632	
13	1,948	534	4,029	12	45	27	3,510	435	101	13,905	1,983	
9	1,874	582	3,675	28	29	10	3,105	503	99	12,992	1,963	
7	1,659	835	3,781	28	23	3	3,249	478	104	12,844	1,791	
6	1,009	660	2,749	18	13	2	2,372	344	78	8,696	1,237	
1	650	175	1,032	10	10	1	877	134	26	4,148	554	

21-12

刑務所・拘置所別

1) 各年末現在における法務省大阪矯正管区の府内所在施設の一日平均収容人員である。一日平均収容人員は、収容延人員を年間日数で除した人員である。

年次	総平均人員			受刑者		少年受刑者(内数)		死刑確定者	
	総数	男子	女子	男子	女子	男子	女子	男子	女子
平成20年	5,069	4,864	205	3,616	96	2	-	19	1
21	4,657	4,486	171	3,287	67	1	-	16	2
22	4,425	4,270	156	3,065	44	-	-	16	2
23	4,376	4,229	147	3,003	45	1	-	17	1
平成24年	4,155	3,991	164	2,817	41	1	-	18	1
大阪刑務所	2,492	2,492	-	2,421	-	1	-	-	-
堺拘置支所	85	73	12	18	1	0	-	-	-
岸和田拘置支所	42	38	4	7	0	-	-	-	-
大阪医療刑務所	152	137	15	137	15	-	-	-	-
大阪拘置所	1,384	1,252	132	233	24	0	-	18	1

資料 法務省「矯正統計年報」

21-13

事由別受刑者

1) 法務省大阪矯正管区における府内所在施設が各年中に取り扱った人数である。

年次	前年からの繰越人員	入所								
		総数	新入所	仮釈放の取消し	刑の執行停止の取消し	労務場留置から刑の執行に移行	留置施設等から移送	逃走者し	施設間移送	その他
平成20年	3,932	6,132	3,513	74	5	87	54	-	2,399	-
21	3,518	6,284	3,436	66	2	85	42	-	2,653	-
22	3,172	7,120	3,429	47	1	92	64	-	3,487	-
23	3,179	7,334	3,413	45	1	107	39	-	3,728	1
平成24年	2,947	7,434	3,354	59	-	77	46	-	3,896	2
大阪刑務所	2,517	4,279	628	17	-	63	10	-	3,559	2
大阪医療刑務所	154	253	-	-	-	3	-	-	250	-
大阪拘置所	276	2,902	2,726	42	-	11	36	-	87	-

資料 法務省「矯正統計年報」

21-14

罪名別新

1) 各年末現在における上記21-13中の収容受刑者に関するものである。

ア) 強盗致死傷、強盗強姦・同致死を含む。 イ) わいせつ文書頒布等、強制わいせつ致死傷、強姦致死傷を含む。 ウ) 傷害致死を含む。
 エ) 危険運転致死傷、業務上過失致死傷、重過失致死傷、自動車運転過失致死傷を加えたものである。

年次	総数	刑								法	
		総数	窃盗	ア) 強盗	詐欺	恐喝	横領・背任	盗品等関係	イ) わいせつ・強姦・強制わいせつ	ウ) 傷害	
平成20年	3,513	2,054	865	159	214	61	70	8	131	198	
21	3,436	1,967	840	162	214	61	46	9	116	223	
22	3,429	1,892	846	107	207	43	49	8	103	230	
23	3,413	1,937	921	118	203	49	46	14	108	206	
平成24年	3,354	1,828	838	105	206	40	36	6	103	185	
大阪刑務所	628	336	168	19	26	6	6	2	17	41	
大阪医療刑務所	-	-	-	-	-	-	-	-	-	-	
大阪拘置所	2,726	1,492	670	86	180	34	30	4	86	144	

資料 法務省「矯正統計年報」

一日平均収容人員

被告人		被疑者		労役場留置者		引致状による留置者		被監置者		観護措置の仮収容者	
男子	女子	男子	女子	男子	女子	男子	女子	男子	女子	男子	女子
1,144	106	8	1	74	1	-	-	-	-	-	-
1,094	98	10	1	79	1	1	-	-	-	-	-
1,086	103	9	3	91	2	-	-	-	-	-	-
1,119	97	7	2	82	2	-	-	-	-	-	-
1,083	118	7	3	66	1	0	0	0	-	-	-
13	-	0	-	58	-	-	-	-	-	-	-
53	11	1	0	-	0	0	-	-	-	-	-
30	4	-	0	1	0	-	-	-	-	-	-
-	-	-	-	0	0	-	-	-	-	-	-
987	103	6	3	7	1	0	0	0	-	-	-

入出所者人員

総数	出 所										年未収容人員	
	満期釈放	仮釈放	不定期終了	恩赦	刑の執行停止	刑の執行順序変更により労役場留置に移行	留置施設等に移送	逃走	死亡	施設間移送		その他
6,546	1,003	612	-	-	17	73	37	-	99	4,703	2	3,518
6,630	916	595	-	-	16	83	31	-	72	4,912	5	3,172
7,113	828	536	-	-	6	102	36	-	76	5,529	-	3,179
7,516	812	515	-	-	4	40	24	-	67	6,049	5	2,947
7,558	729	576	-	-	5	78	17	-	65	6,085	3	2,823
4,359	676	461	-	-	2	72	14	-	3	3,128	3	2,437
257	25	33	-	-	1	-	-	-	61	137	-	150
2,942	28	82	-	-	2	6	3	-	1	2,820	-	236

受刑者人員

殺人	犯					特 別 法 犯						
	放 火	工) 過失致死傷	暴力行為に罰する法律	住居侵入	その他	総 数	公職選挙法	麻薬及び向精神薬取締法	覚せい剤取締法	刑罰法	売春防止法	その他
70	24	32	18	44	160	1,459	-	14	1,041	11	393	
61	18	37	23	20	137	1,469	1	4	1,063	7	394	
48	21	61	22	24	123	1,537	-	16	1,153	5	363	
53	20	47	27	15	110	1,476	-	5	1,143	4	324	
43	15	44	17	41	149	1,526	-	3	1,232	6	285	
4	2	10	6	8	21	292	-	-	204	1	87	
-	-	-	-	-	-	-	-	-	-	-	-	
39	13	34	11	33	128	1,234	-	3	1,028	5	198	

21-15

少年院の入出院

1) 法務省大阪矯正管区における府内に所在する少年院が各年中に取り扱った人数である。ア) それぞれ年間収容延人員を年間日数で除し、単位以下を四捨五入した人員である。

年次	前年からの 繰越人員	入 院						出	
		総数	新収容	戻し収容	逃走者の連戻し	施設間の移送	その他	総数	退院
平成20年	301	506	457	-	-	40	9	444	-
21	363	521	505	1	-	14	1	437	1
22	447	456	440	-	-	7	9	534	1
23	369	434	419	-	-	12	3	444	-
平成24年	359	427	410	2	-	14	1	413	-
浪速(男子)	74	87	80	1	-	5	1	71	-
交野(女子)	69	79	72	1	-	6	-	80	-
和泉(男子)	216	261	258	-	-	3	-	262	-

資料 法務省「少年矯正統計年報」

21-16

少年鑑別所の

1) 大阪少年鑑別所が取り扱った各年中の状況である。ア) それぞれ年間収容延人員を年間日数で除し、単位以下を四捨五入した人員である。

年次	前年からの 繰越人員	入 所							総数	保護処分
		総数	新 収 容			逃走者の連戻し	施設間の移送			
			本来の観護の措置	勾留に代る観護の措置	その他					
平成20年	113	2,170	1,275	478	335	-	82	2,161	1,280	
21	122	2,189	1,293	473	348	-	75	2,230	1,331	
22	81	2,070	1,152	528	309	-	81	2,043	1,232	
23	108	2,037	1,182	433	380	-	42	2,028	1,157	
平成24年	117	2,231	1,275	439	469	-	48	2,260	1,259	

資料 法務省「少年矯正統計年報」

21-17

人権侵犯事件

1) 大阪法務局が各年中に取り扱ったものである。

年次	総数	旧受	新 受 理								
			総数	公務員等の職務執行に伴う侵犯事件				人身売買	暴行・虐待	私的制裁	医療関係
				警察官	刑務職員	教育職員	その他				
平成20年	1,240	52	1,188	34	43	98	180	-	191	-	15
21	1,344	50	1,294	28	30	122	184	-	258	-	25
22	1,392	55	1,337	32	33	129	232	-	264	1	29
23	1,424	58	1,366	39	17	135	274	-	257	-	38
平成24年	1,452	45	1,407	22	9	144	283	-	228	-	24

資料 法務省「人権侵犯事件統計年報」

21-18

出入国数及び

ア) 合衆国軍隊・国際連合の軍隊の地位に関する協定による軍人、軍属及びその家族で、軍艦又は軍用機によらないで日本に出入国した者をいう。

年次	出 入 国 者				特 例				
	総数	日本人	外国人	ア)協定該当者	総数	寄港地上陸	通過上陸		
							観光	周辺	
平成20年	10,821,199	7,378,630	3,413,411	29,158	269,005	1,307	-	2	
21	10,137,688	6,695,802	3,423,470	18,416	275,603	639	-	2	
22	9,147,156	6,386,082	2,745,645	15,429	242,242	549	1	5	
23	9,571,466	6,802,308	2,757,789	11,369	241,974	284	-	8	
平成24年	10,886,334	7,254,041	3,623,696	8,597	281,117	489	-	1	
関西空港	10,812,831	7,239,447	3,564,789	8,595	181,094	489	-	1	
大阪港	73,418	14,562	58,854	2	76,906	-	-	-	
堺港	83	32	51	-	21,339	-	-	-	
阪南港	2	-	2	-	1,778	-	-	-	

資料 法務省「出入国管理統計」

及び収容人員

仮退院	院				年未収容人員	ア)1日平均収容人員	新収容者の年齢別		
	保護処分の取消し	逃走	施設間の移送	その他			16歳未満	16～17歳	18歳以上
424	-	-	11	9	363	309	113	238	106
422	1	-	12	1	447	399	156	231	117
504	-	-	17	12	369	405	128	208	104
424	-	1	14	5	359	412	155	186	78
404	1	-	8	-	373	330	171	165	74
69	-	-	2	-	90	70	-	26	54
74	-	-	6	-	68	62	21	31	20
261	1	-	-	-	215	199	150	108	-

入退所及び収容人員

退所								年未収容人員	ア)1日平均収容人員	新収容者の年齢別		
知事・児童相談所長送致	検察官送致	審判不開始・不処分	観護措置の取消し	試験観察	逃走	施設間の移送	その他			16歳未満	16～17歳	18歳以上
10	15	10	256	168	-	87	335	122	131	553	663	523
7	15	7	271	171	-	79	349	81	135	631	625	546
9	17	11	223	140	-	94	317	108	128	537	598	497
11	19	8	228	151	-	69	385	117	124	515	635	424
19	17	10	245	142	-	98	470	88	135	613	640	439

の受処理件数

人身の自由関係	件数										既済	未済
	村八分	差別待遇	プライバシー関係	信教の自由関係	教育を受ける権利関係	労働関係	権関係	住居・生活の安全関係	強制・強要	その他		
7	-	66	128	-	-	48	251	91	36	1,190	50	
8	1	65	128	-	-	115	193	111	26	1,290	54	
1	-	47	136	1	-	96	168	130	38	1,334	58	
-	-	28	160	-	-	85	197	129	7	1,379	45	
5	-	57	172	-	-	149	165	131	18	1,410	42	

外国人上陸数

上陸許可					入港外航船舶・航空機				
乗員上陸					緊急上陸	遭難上陸	総数	日本船(機)	外国船(機)
近傍1	近傍2	乗換1	乗換2	数次					
194,308	54,088	2,758	16,421	111	10	-	45,550	12,502	33,048
198,866	56,818	1,019	18,063	180	10	6	47,501	14,323	33,178
171,248	54,222	788	15,383	26	20	-	42,947	12,425	30,522
162,372	62,744	599	15,947	14	6	-	44,867	7,889	36,978
190,737	72,343	541	16,944	42	16	4	50,341	8,184	42,157
160,508	4,237	541	15,313	-	5	-	42,324	8,094	34,230
17,864	58,465	-	564	9	4	-	5,623	29	5,594
12,118	8,184	-	994	33	6	4	2,237	61	2,176
247	1,457	-	73	-	1	-	157	-	157

21 - 19

刑法犯年齢、罪種別検挙人員

1) 犯行時の年齢による。

年 齢	総 数	凶 悪 犯	粗 暴 犯	窃 盗 犯	知 能 犯	風 俗 犯	そ の 他	
人								
平成 20 年	28,042	553	3,833	11,674	964	658	10,360	
21	25,556	630	3,457	11,729	917	606	8,217	
22	22,715	484	3,330	10,625	889	695	6,692	
23	22,868	519	3,472	10,798	929	666	6,484	
平成 24 年	21,901	547	3,698	10,177	940	795	5,744	
少年	総 数	5,943	108	696	3,438	48	54	1,599
14歳	1,424	17	178	933	-	10	286	
15	1,356	17	155	839	-	9	336	
16	1,143	20	111	709	14	9	280	
17	743	20	93	417	12	4	197	
18	669	13	84	313	13	13	233	
19	608	21	75	227	9	9	267	
成人	総 数	15,958	439	3,002	6,739	892	741	4,145
20歳	566	21	70	226	13	8	228	
21	488	29	63	197	11	15	173	
22	451	18	56	204	14	7	152	
23	386	10	60	161	20	23	112	
24	345	14	64	129	20	16	102	
25	347	9	59	134	20	25	100	
26	325	9	59	146	17	11	83	
27	340	8	85	120	14	18	95	
28	299	17	56	103	17	20	86	
29	288	8	51	119	11	22	77	
30	283	11	72	109	14	15	62	
31	268	6	65	103	14	19	61	
32	250	7	56	94	10	23	60	
33	267	11	66	84	20	18	68	
34	295	7	83	107	19	16	63	
35	270	8	68	112	18	11	53	
36	273	7	67	105	24	16	54	
37	318	8	75	129	18	16	72	
38	325	8	82	123	24	20	68	
39	318	10	84	109	29	22	64	
40~44	1,650	41	389	633	126	96	365	
45~49	1,348	42	326	513	143	71	253	
50~54	1,032	29	252	390	81	51	229	
55~59	994	23	195	383	64	41	288	
60~64	1,352	37	218	586	56	52	403	
65~69	1,015	23	124	491	38	38	301	
70歳以上	1,865	18	157	1,129	37	51	473	

21-20 暴力団罪種、法令別検挙・送致人員

1) 大阪府警が各年中に取り扱ったものである。

年次	総数	刑 法 犯											特 別 法 犯					
		総数	殺人	強盗	暴行	傷害	脅迫	恐喝	窃盗	詐欺	賭博	その他	総数	軽犯罪法	銃刀法	売防止法	覚せい剤取締法	その他
平成20年	3,649	2,023	25	69	153	433	83	213	475	135	86	351	1,626	11	43	13	986	573
21	3,839	1,986	27	74	163	462	64	200	472	167	52	305	1,853	19	52	19	1,078	685
22	3,689	1,733	16	49	144	374	70	155	435	177	43	270	1,956	12	39	13	1,225	667
23	3,668	1,767	20	51	181	393	71	160	402	159	22	308	1,901	9	49	8	1,196	639
平成24年	3,475	1,765	11	59	185	339	91	150	354	176	129	271	1,710	7	33	7	1,195	468

資料 大阪府警察本部刑事部刑事総務課

21-21 警察職員条例定数

(各年4月1日現在)

年次	総数	警察官計	(各年4月1日現在)				一般職員
			うち警視	うち警部	うち警部補及び び 巡査部長	うち巡査	
平成20年	22,805	20,987	512	1,167	12,321	6,987	1,818
21	22,868	21,050	513	1,170	12,359	7,008	1,818
22	22,970	21,152	516	1,176	12,420	7,040	1,818
23	23,056	21,238	518	1,181	12,472	7,067	1,818
平成24年	23,076	21,258	518	1,182	12,484	7,074	1,818

資料 大阪府警察本部警務部警務課

21-22 市町村別刑法犯認知・検挙件数

1) 発生地主義を採用しているため、検挙警察署の府内外を問わず、その市町村で発生した事件の検挙件数が計上されている。
 ア) 発生地を特定できないもの及び他署管内発生事件を自署事件として処理したものを計上している。

(平成24年)

市町村	認知件数	検挙件数	市町村	認知件数	検挙件数
総数	146,966	30,059	柏野市	810	182
大阪市	60,776	13,543	羽曳野市	1,815	244
堺市	12,734	2,508	門真市	1,981	467
和歌山市	3,177	607	真津市	1,308	273
岸和田市	4,345	1,106	高石市	902	160
豊中市	1,135	180	藤井寺市	1,226	182
池田市	4,322	728	東大阪	8,778	1,489
吹田市	1,295	292	泉南	1,054	214
大津市	3,011	674	四條畷市	713	138
高槻市	1,515	248	交野市	899	163
貝塚市	2,419	563	大阪狭山市	609	158
守口市	4,482	822	阪南市	514	90
茨木市	3,726	609	島本町	186	36
八尾市	4,817	657	豊能町	71	7
泉佐野市	1,614	521	能勢町	97	17
富田町	1,595	330	忠通町	263	53
富田町	3,787	710	熊取町	386	104
河内長野市	1,059	206	田尻町	148	47
大和町	2,329	405	岬町	160	33
箕面市	2,301	430	太田町	113	11
	2,718	518	河内町	144	25
	1,491	250	早稲町	46	3
			赤阪村	95	56

資料 大阪府警察本部刑事部刑事総務課

21-23

刑法犯罪種別

1) 検挙件数は、各年とも検挙地主義により計上している。 2) 成人・少年の区分は、犯行時の年齢による。

罪種	認知件数	既届	被害者・被害関係者の届出				告訴・発告	その他	警察官現認
			被害者・被害関係者の届出		その他	その他			
			110番通報	その他					
平成20年	201,816	183,760	182,716	36,304	146,412	852	192	546	
21	182,537	168,892	168,202	33,457	134,745	532	158	503	
22	164,096	153,038	152,308	32,596	119,712	556	174	504	
23	155,206	145,065	144,411	31,084	113,327	498	156	541	
平成24年	146,966	137,948	137,345	30,047	107,298	458	145	561	
凶悪犯	殺人	114	100	90	63	27	1	9	2
	強傷	11	10	9	5	4	-	1	1
	強盗	285	279	277	182	95	-	2	4
	強盗・準強盗	14	13	13	5	8	-	-	-
	放火	309	296	294	205	89	-	2	2
	強姦	130	120	110	40	70	-	10	1
粗暴犯	凶器準備集合	2	1	1	1	-	-	-	1
	暴行	2,109	2,052	2,043	844	1,199	1	8	27
	傷害	3,268	3,193	3,156	845	2,311	20	17	56
	脅迫	302	292	285	67	218	7	-	3
窃盗犯	脅喝	485	475	470	76	394	5	-	2
	窃盗	113,939	111,525	111,458	24,472	86,986	7	60	94
知能犯	詐欺	3,232	2,299	2,134	250	1,884	165	-	3
	横領	175	161	94	1	93	67	-	-
	偽造	524	304	250	22	228	53	1	3
	汚職・背任	10	8	3	-	3	5	-	-
風俗犯	賭博	19	5	4	1	3	1	-	10
	強制わいせつ 公然わいせつ ・わいせつ物	1,251 437	1,223 217	1,202 203	556 110	646 93	19 1	2 13	- 76
その他	占有離脱物横領	4,243	156	156	13	143	-	-	1
	住居侵入	2,256	2,206	2,203	1,067	1,136	3	-	28
	略取・誘拐	22	13	13	2	11	-	-	1
	盗品のその他	472	5	5	3	2	-	-	-
その他	13,208	12,853	12,745	1,173	11,572	91	17	246	

資料 大阪府警察本部刑事部刑事総務課

21-24

年齢、学職別行方不明者届受理件数

1) 大阪府警における行方不明者届をまとめたものである。

年齢・学職	総数	家庭関係	異性関係	学校関係	疾病関係	職業関係	犯罪関係	その他
平成20年	6,420	1,504	238	235	1,050	768	124	2,501
21	6,037	1,317	203	207	1,062	741	122	2,385
22	5,905	1,373	236	212	1,117	719	150	2,098
23	6,013	1,388	197	233	1,231	756	145	2,063
平成24年	8,915	1,905	236	303	2,628	793	148	2,902
年齢	20歳未満	2,562	1,073	67	259	41	34	1,047
	20～29歳	1,088	210	82	39	71	46	416
	30～39歳	907	189	41	2	99	28	356
	40～49歳	831	161	25	2	118	21	348
	50～59歳	499	69	14	1	89	6	224
60歳以上	3,028	203	7	-	2,210	84	13	511
学職	就学前	36	27	-	-	-	-	9
	小学生	302	129	-	28	4	4	137
	中学生	1,086	489	9	116	9	12	448
	高校生	671	277	28	94	8	10	251
	大学生	141	47	8	39	2	5	37
	各種専門学校	74	11	7	12	4	3	35
	サラリーマン	817	104	44	3	45	34	300
	個人営業者	314	52	12	-	34	10	110
	公務員	208	47	7	-	12	10	86
	風俗飲食営業その他	131	30	8	-	2	6	58
その他	466	77	28	1	33	11	186	
無職	4,669	615	85	10	2,475	196	43	1,245

資料 大阪府警察本部生活安全部生活安全総務課

認 知 ・ 検 挙 状 況

未 届	職 務 質 問		検 挙 件 数	大 阪 府 内 発 生 事 件		他 府 県 発 生 事 件		検 挙 人 員	成 人	少 年
	職 務 質 問	そ の 他		うち) 既届	うち) 既届					
17,510	13,935	3,575	39,025	37,308	20,488	1,717	1,206	28,042	20,566	7,476
13,142	10,121	3,021	35,386	33,565	20,924	1,821	1,412	25,556	18,589	6,967
10,554	8,116	2,438	29,841	28,236	18,359	1,605	1,270	22,715	16,593	6,122
9,600	7,432	2,168	29,946	28,540	19,219	1,406	1,118	22,868	16,544	6,324
8,457	6,445	2,012	29,127	27,727	19,733	1,400	1,228	21,901	15,958	5,943
12	1	11	97	97	86	-	-	106	97	9
-	-	-	8	8	8	-	-	4	4	-
2	1	1	135	134	129	1	1	165	119	46
1	-	1	13	13	12	-	-	5	4	1
11	5	6	153	153	145	-	-	113	85	28
9	1	8	89	89	78	-	-	71	58	13
7	1	6	105	105	99	-	-	83	72	11
-	-	-	2	2	1	-	-	7	3	4
30	21	9	1,081	1,081	1,032	-	-	1,058	957	101
19	5	14	1,929	1,929	1,867	-	-	2,185	1,703	482
7	-	7	193	193	184	-	-	169	161	8
8	2	6	243	243	233	-	-	279	178	101
2,320	1,888	432	16,098	14,910	12,865	1,188	1,151	10,177	6,739	3,438
930	6	924	1,473	1,408	692	65	24	640	611	29
14	3	11	141	140	127	1	-	124	120	4
217	12	205	345	334	148	11	2	167	152	15
2	-	2	6	6	5	-	-	9	9	-
4	-	4	19	19	4	-	-	146	145	1
28	4	24	424	422	397	2	1	254	219	35
144	23	121	346	346	211	-	-	395	377	18
4,086	4,018	68	4,034	3,973	78	61	2	4,057	2,832	1,225
22	11	11	514	494	453	20	20	267	138	129
8	3	5	17	17	8	-	-	12	11	1
467	421	46	448	438	5	10	-	441	321	120
109	19	90	1,214	1,173	866	41	27	967	843	124

21-25

刑 法 犯 少 年 検

1) 大阪府警が各年中に取り扱った検挙・補導人員で、交通関係法令は含まない。

罪 種	総 数	学						職				
		児 童 ・ 生 徒 ・ 学 生						一 般 少 年				
		総 数	小 学 生	中 学 生	高 校 生	大 学 生	各 種 学 校 生	総 数	有 職	無 職		
人												
平成 20 年	9,707	8,230	375	4,527	2,599	474	255	1,477	720	757		
21	9,039	7,664	319	4,335	2,421	389	200	1,375	626	749		
22	8,249	7,094	367	4,075	2,073	399	180	1,155	508	647		
23	8,446	7,361	357	4,125	2,280	362	237	1,085	512	573		
平成 24 年	7,781	6,669	351	3,669	2,149	278	222	1,112	549	563		
凶 悪 犯	142	98	15	50	31	-	2	44	27	17		
殺 人	9	3	-	-	3	-	-	6	5	1		
強 盗	74	37	-	17	19	-	1	37	22	15		
放 火	49	49	15	32	2	-	-	-	-	-		
強 姦	10	9	-	1	7	-	1	1	-	1		
粗 暴 犯	907	713	41	451	190	7	24	194	120	74		
暴 行	152	130	3	85	38	1	3	22	16	6		
傷 害	621	492	34	310	124	6	18	129	83	46		
恐 喝	120	79	4	49	23	-	3	41	19	22		
そ の 他	14	12	-	7	5	-	-	2	2	-		
窃 盗 犯	4,557	4,019	195	2,320	1,284	124	96	538	214	324		
侵 入	12	11	1	5	1	4	-	1	1	-		
盗	学 校 荒 し	46	31	1	12	17	-	1	15	4	11	
	空 き 巣 ・ 居 空 き	17	10	-	6	3	1	-	7	5	2	
	忍 込 み	110	81	1	40	35	2	3	29	12	17	
乗 り 物 盗	そ の 他	34	18	-	5	12	-	1	16	10	6	
	自 動 車 盗	780	687	5	430	227	2	23	93	29	64	
	オ ー ト バ イ 盗	1,090	978	23	464	377	79	35	112	53	59	
	そ の 他	3	3	-	1	1	1	-	-	-	-	
そ の 他	車 上 ね ら い	41	33	4	15	13	1	-	8	3	5	
	部 品 ね ら い	122	101	2	47	47	1	4	21	9	12	
	ひ っ た く り	86	50	-	18	28	1	3	36	15	21	
	万 引 き	1,835	1,702	137	1,113	412	21	19	133	38	95	
	自 動 販 売 機 ね ら い	41	31	-	15	15	-	1	10	3	7	
そ の 他	340	283	21	149	96	11	6	57	32	25		
知 能 犯	52	24	-	11	12	-	1	28	13	15		
詐 欺	33	14	-	6	8	-	-	19	9	10		
横 領	5	1	-	1	-	-	-	4	2	2		
そ の 他	14	9	-	4	4	-	1	5	2	3		
風 俗 犯	79	66	4	36	20	2	4	13	9	4		
賭 博	1	-	-	-	-	-	-	1	-	1		
強 制 わ い せ つ	60	51	3	34	11	-	3	9	6	3		
公 然 わ い せ つ 等	18	15	1	2	9	2	1	3	3	-		
過 失 犯	1	1	-	-	1	-	-	-	-	-		
そ の 他	2,043	1,748	96	801	611	145	95	295	166	129		
占 有 離 脱 物 横 領	1,482	1,268	59	504	491	138	76	214	119	95		
住 居 侵 入	170	149	1	94	48	2	4	21	16	5		
そ の 他	391	331	36	203	72	5	15	60	31	29		

資料 大阪府警察本部生活安全部少年課

挙 ・ 補 導 人 員

年						齢						
触 法 少 年						犯 罪 少 年						
総 数	10歳未満	10 歳	11 歳	12 歳	13 歳	総 数	14 歳	15 歳	16 歳	17 歳	18 歳	19 歳
2,289	80	66	123	393	1,627	7,418	1,797	1,654	1,418	960	798	791
2,131	83	61	102	417	1,468	6,908	1,726	1,614	1,314	861	664	729
2,178	88	58	107	437	1,488	6,071	1,585	1,266	1,086	750	711	673
2,181	103	57	111	412	1,498	6,265	1,643	1,395	1,250	704	608	665
1,894	80	76	105	352	1,281	5,887	1,424	1,354	1,142	742	660	565
41	8	1	2	18	12	101	17	16	20	20	13	15
-	-	-	-	-	-	9	-	-	3	2	-	4
4	-	-	-	3	1	70	11	10	16	15	10	8
37	8	1	2	15	11	12	5	6	-	1	-	-
-	-	-	-	-	-	10	1	-	1	2	3	3
215	3	11	17	37	147	692	178	155	111	93	84	71
51	-	-	1	12	38	101	26	23	24	9	11	8
142	3	8	15	21	95	479	129	111	67	68	55	49
20	-	3	1	4	12	100	19	19	20	15	16	11
2	-	-	-	-	2	12	4	2	-	1	2	3
1,141	46	47	46	219	783	3,416	933	838	708	416	310	211
1	-	-	-	1	-	11	1	4	-	-	2	4
4	-	1	-	-	3	42	8	4	10	8	5	7
-	-	-	-	-	-	17	1	5	4	2	1	4
16	-	-	1	3	12	94	19	14	17	17	18	9
3	-	-	-	-	3	31	1	6	8	7	5	4
121	-	1	-	15	105	659	188	222	151	63	27	8
224	1	7	6	48	162	866	176	192	187	123	108	80
-	-	-	-	-	-	3	1	-	1	-	-	1
11	3	1	-	2	5	30	6	6	10	2	2	4
19	-	-	1	3	15	103	15	23	33	19	9	4
2	-	-	-	-	2	84	11	6	26	17	16	8
627	39	32	29	129	398	1,208	458	299	208	115	78	50
3	-	-	-	-	3	38	6	15	10	5	2	-
110	3	5	9	18	75	230	42	42	43	38	37	28
10	-	-	-	-	10	42	-	-	14	12	10	6
6	-	-	-	-	6	27	-	-	11	5	8	3
1	-	-	-	-	1	4	-	-	-	2	1	1
3	-	-	-	-	3	11	-	-	3	5	1	2
27	1	1	-	11	14	52	10	9	9	4	12	8
-	-	-	-	-	-	1	-	-	-	-	-	1
26	1	1	-	10	14	34	9	6	5	3	6	5
1	-	-	-	1	-	17	1	3	4	1	6	2
-	-	-	-	-	-	1	-	-	-	1	-	-
460	22	16	40	67	315	1,583	286	336	280	196	231	254
270	9	12	25	44	180	1,212	184	237	228	153	195	215
41	-	1	-	3	37	129	41	38	14	12	8	16
149	13	3	15	20	98	242	61	61	38	31	28	23

21-26 罪種・学職別刑法犯再犯少年人員

罪種	総数	児童・生徒・学生						一般少年			再犯率
		総数	小学生	中学生	高校生	大学生	各種学校生	総数	有職	無職	
	人										%
平成20年	9,707	8,230	375	4,527	2,599	474	255	1,477	720	757	
うち再犯	2,833	1,947	24	1,088	715	56	64	886	436	450	29.2
21	9,039	7,664	319	4,335	2,421	389	200	1,375	626	749	
うち再犯	2,496	1,685	10	904	657	47	67	811	357	454	27.6
22	8,249	7,094	367	4,075	2,073	399	180	1,155	508	647	
うち再犯	2,291	1,627	15	948	576	47	41	664	273	391	27.8
23	8,446	7,361	357	4,125	2,280	362	237	1,085	512	573	
うち再犯	2,489	1,848	30	1,023	684	52	59	641	300	341	29.5
平成24年	7,781	6,669	351	3,669	2,149	278	222	1,112	549	563	
うち再犯	2,371	1,716	9	938	680	25	64	655	332	323	30.5
凶悪犯	142	98	15	50	31	-	2	44	27	17	
うち再犯	66	31	-	13	17	-	1	35	23	12	46.5
粗暴犯	907	713	41	451	190	7	24	194	120	74	
うち再犯	427	288	-	196	81	2	9	139	85	54	47.1
窃盗犯	4,557	4,019	195	2,320	1,284	124	96	538	214	324	
うち再犯	1,343	1,030	7	547	431	12	33	313	130	183	29.5
知能犯	52	24	-	11	12	-	1	28	13	15	
うち再犯	27	8	-	3	4	-	1	19	7	12	51.9
風俗犯	79	66	4	36	20	2	4	13	9	4	
うち再犯	24	17	-	10	6	-	1	7	4	3	30.4
過失犯	1	1	-	-	1	-	-	-	-	-	
うち再犯	-	-	-	-	-	-	-	-	-	-	-
その他	2,043	1,748	96	801	611	145	95	295	166	129	
うち再犯	484	342	2	169	141	11	19	142	83	59	23.7

資料 大阪府警察本部生活安全部少年課

21-27

法令、月別売春

1) 大阪府警が各月中に取り扱ったものである。

法令	総数		1月		2月		3月		4月		5月	
	件数	人数	件数	人数	件数	人数	件数	人数	件数	人数	件数	人数
平成20年	319	681	38	61	39	60	30	69	33	59	25	40
21	301	643	24	54	16	35	21	54	21	60	19	36
22	268	577	15	51	27	58	24	37	20	37	15	31
23	315	664	24	51	24	57	23	57	19	46	26	46
平成24年	224	524	24	45	17	41	14	34	17	51	13	24
売春防止法	33	45	7	14	1	1	1	1	2	1	4	5
職業安定法	5	6	-	-	1	1	1	1	-	-	-	-
児童福祉法	6	18	-	-	3	6	1	7	1	1	-	-
児童買春・児童ポルノ法	21	18	2	1	2	2	2	2	-	-	3	2
労働基準法	-	-	-	-	-	-	-	-	-	-	-	-
風営適正化法	159	437	15	30	10	31	9	23	14	49	6	17
売春関係条例	-	-	-	-	-	-	-	-	-	-	-	-

資料 大阪府警察本部生活安全部保安課

21-29 < 犯・不良行為少年、行為・学職・年齢別補導人員

(1) 不良行為少年

行為	総数	学 職							年 齢								
		児童・生徒・学生							有職少年	無職少年	14歳未満	14歳	15歳	16歳	17歳	18歳	19歳
		学生生徒	小学生	中学生	高校生	大学生	各種学校生										
平成21年	106,260	82,353	274	27,541	51,812	26	2,700	5,507	18,400	6,770	12,695	24,194	36,337	22,608	3,624	32	
22	108,367	85,070	336	28,294	53,413	22	3,005	5,060	18,237	7,161	12,686	23,911	37,607	23,065	3,883	54	
23	101,004	81,085	287	28,059	49,838	38	2,863	3,898	16,021	6,966	13,065	21,076	33,277	22,483	4,068	69	
平成24年	105,067	83,919	219	27,864	52,186	40	3,610	3,978	17,170	6,499	13,020	22,255	35,419	23,215	4,541	118	
飲酒喫煙	294	244	-	98	132	3	11	17	33	25	32	74	67	70	22	4	
薬物乱用	34,969	26,541	26	9,400	15,619	35	1,461	2,033	6,395	1,884	4,449	7,242	11,544	8,023	1,733	94	
粗暴行為	4	2	-	-	2	-	-	1	1	-	-	-	1	2	1	-	
深夜はいかい	78	75	8	55	12	-	-	-	3	35	21	10	8	4	-	-	
家出	67,704	55,070	146	17,082	35,743	2	2,097	1,924	10,710	3,991	7,966	14,595	23,512	14,908	2,715	17	
無断外泊	6	6	-	4	2	-	-	-	-	2	2	1	1	-	-	-	
不健全性の行為	17	15	1	9	5	-	-	-	2	7	3	6	1	-	-	-	
不良交友	4	4	-	-	4	-	-	-	-	-	-	-	1	3	-	-	
怠学	18	16	2	10	4	-	-	-	2	7	4	2	4	1	-	-	
不健全娯楽	1,437	1,437	3	856	543	-	35	-	-	359	402	233	202	177	62	2	
暴走行為	14	14	1	4	9	-	-	-	-	3	1	2	3	5	-	-	
その他	68	57	-	16	39	-	2	3	8	3	10	6	37	10	2	-	
	454	438	32	330	72	-	4	-	16	183	130	84	38	12	6	1	

(2) < 犯少年

年次	総数	学 職							年 齢								
		児童・生徒・学生							有職少年	無職少年	14歳未満	14歳	15歳	16歳	17歳	18歳	19歳
		学生生徒	小学生	中学生	高校生	大学生	各種学校生										
平成20年	223	189	12	151	24	-	2	4	30	69	68	43	25	13	4	1	
21	230	196	28	142	25	-	1	2	32	106	54	19	34	13	4	-	
22	264	240	31	174	33	-	2	1	23	137	48	34	26	17	1	1	
23	179	149	20	100	27	-	2	2	28	65	45	32	21	7	7	2	
平成24年	151	131	10	99	21	-	1	1	19	44	43	34	20	6	2	2	

資料 大阪府警察本部生活安全部少年課

21-30 要保護少年、学職・年齢別人員

年次	総数	学 職 別									
		未就学	児童・生徒・学生					有職少年	無職少年		
			総数	小学生	中学生	高校生	大学生			各種学校生	
平成20年	466	131	325	157	136	31	-	1	3	7	
21	430	140	278	149	104	25	-	-	2	10	
22	1,600	599	973	679	217	76	-	1	5	23	
23	2,149	882	1,239	761	332	141	-	5	1	27	
平成24年	2,506	994	1,487	914	414	159	-	-	1	24	

年次	年 齢 別						
	1歳未満	1歳～3歳	4歳～6歳	7歳～9歳	10歳～12歳	13歳～15歳	16歳以上
平成20年	19	61	60	66	100	136	24
21	16	66	70	70	80	102	26
22	51	307	294	273	311	276	88
23	90	448	411	406	351	311	132
平成24年	115	494	463	457	450	387	140

資料 大阪府警察本部生活安全部少年課

21-31

都道府県別警察官数、刑法犯罪認知件数等

ア) 都道府県については平成23年の数値である。イ) 年数値には外国、不詳を含む。

都道府県	ア)警察官数 (各年4.1日現在)	ア)警察署・ 交番・ 駐在所数 (各年4.1日現在)	刑法犯罪認知件数			刑法犯検挙件数		道路交通法 違反送致・ 告知件数	イ) 自殺者数
			総数	うち凶悪犯	うち窃盗犯	総数	うち窃盗犯		
平成20年	252,917	14,734	1,818,023	8,581	1,372,840	573,392	379,839	8,175,691	30,229
21	252,845	14,343	1,703,044	8,314	1,299,294	544,699	361,969	8,345,760	30,707
22	253,510	14,263	1,585,856	7,576	1,213,442	497,356	327,786	8,040,944	29,554
23	254,318	14,135	1,480,760	6,996	1,133,125	462,535	305,922	7,844,013	28,896
平成24年	1,382,121	6,961	1,040,447	437,612	286,638	7,804,828	26,433
北海道	10,538	791	45,489	262	32,671	15,723	10,409	361,877	1,206
青森県	2,222	171	7,424	33	5,102	3,413	2,055	64,877	327
岩手県	2,098	215	6,480	40	4,839	2,765	1,885	53,880	329
宮城県	3,680	248	19,561	99	14,060	6,896	4,468	110,178	437
秋田県	1,933	162	4,211	24	3,110	2,516	1,707	55,323	293
山形県	1,964	171	5,992	27	4,111	3,620	2,454	45,377	290
福島県	3,099	237	14,616	57	10,352	5,569	3,929	78,652	428
茨城県	4,715	268	36,873	140	29,146	11,463	8,581	110,544	614
栃木県	3,305	286	20,369	101	14,888	7,585	4,857	129,458	449
群馬県	3,402	205	20,330	106	15,117	9,279	6,597	135,306	459
埼玉県	11,262	411	93,157	528	71,172	26,704	16,882	364,209	1,528
千葉県	11,484	525	80,802	395	62,580	21,515	14,404	271,105	1,215
東京都	43,664	1,186	172,385	915	125,845	48,915	27,379	1,084,379	2,575
神奈川県	15,161	668	76,511	545	58,565	27,855	16,683	636,660	1,659
新潟県	4,083	366	18,503	64	12,630	7,313	4,466	88,599	617
富山県	1,918	162	6,678	17	4,952	2,113	1,398	55,724	238
石川県	1,943	190	7,548	34	6,019	2,849	1,950	63,164	241
福井県	1,654	149	5,432	24	4,147	2,445	1,768	41,584	159
山梨県	1,629	159	7,934	39	6,502	2,444	1,774	58,205	185
長野県	3,412	269	15,463	60	11,494	6,418	4,503	94,118	447
岐阜県	3,443	246	24,561	70	19,081	6,694	5,153	102,451	425
静岡県	6,065	381	32,396	146	24,324	12,118	8,340	252,663	751
愛知県	13,252	602	104,984	416	79,280	32,773	25,232	456,471	1,332
三重県	3,028	218	21,493	74	16,572	5,473	3,922	56,062	370
滋賀県	2,234	174	15,139	54	11,309	4,557	3,426	67,251	282
京都府	6,453	315	32,866	153	24,588	8,816	5,553	165,403	447
大阪府	21,234	710	146,966	1,012	113,939	29,127	16,098	623,511	1,877
兵庫県	11,493	747	75,642	370	56,126	20,884	13,036	422,340	1,135
奈良県	2,404	192	12,170	66	9,496	4,834	3,603	74,300	245
和歌山県	2,146	182	10,301	35	7,444	3,957	2,867	54,040	180
鳥取県	1,217	112	4,313	18	3,292	2,310	1,731	26,925	121
島根県	1,482	170	4,500	17	3,226	2,406	1,504	49,189	160
岡山県	3,459	321	22,005	87	16,487	7,342	4,532	131,862	360
広島県	5,117	323	23,902	147	16,605	9,112	5,486	203,098	579
山口県	3,057	261	10,798	37	7,238	4,632	3,034	136,101	331
徳島県	1,533	146	6,046	21	4,471	2,546	1,832	38,023	147
香川県	1,803	158	8,849	52	6,897	3,910	2,683	49,019	172
愛媛県	2,388	233	13,999	58	11,402	4,888	3,742	55,092	290
高知県	1,606	122	7,082	16	5,375	2,439	1,655	50,492	194
福岡県	10,440	363	72,240	312	56,320	23,286	15,903	322,169	1,119
佐賀県	1,653	150	7,551	34	5,809	2,804	1,977	53,333	176
長崎県	3,047	223	8,460	38	5,588	4,552	2,942	110,175	248
熊本県	3,053	197	13,104	51	10,095	5,551	3,731	112,598	428
大分県	2,029	162	6,999	20	5,204	3,093	2,215	75,192	261
宮崎県	1,989	174	8,428	36	6,540	3,497	2,453	66,287	277
鹿児島県	2,952	252	10,503	46	8,485	4,378	3,294	92,700	364
沖縄県	2,575	162	11,066	65	7,952	4,233	2,545	54,862	285

資料 総務省「社会生活統計指標」、警察庁「平成24年の犯罪」、厚生労働省「人口動態統計年報」

