

第 19 章

社 会 保 障

第19章 社会 保 障

介護保険

65歳以上の5.4人に1人 75歳以上の2.8人に1人が要介護・要支援認定(10年間で約1.5倍増)

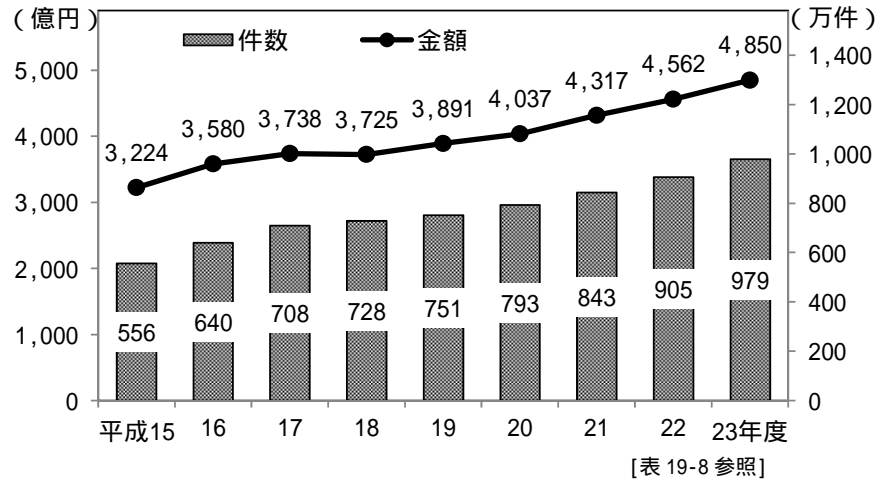
平成23年度の介護保険給付件数は、978万9,088件で、平成22年度から約74万件増加しており、平成15年度の555万6,574件から約1.5倍(423万件)の増加となっています。

平成23年度の給付金額は、4,850億円で平成22年度より288億円増加しており、平成15年度の3,224億円から約1.8倍(1,626億円)の増加となっています。

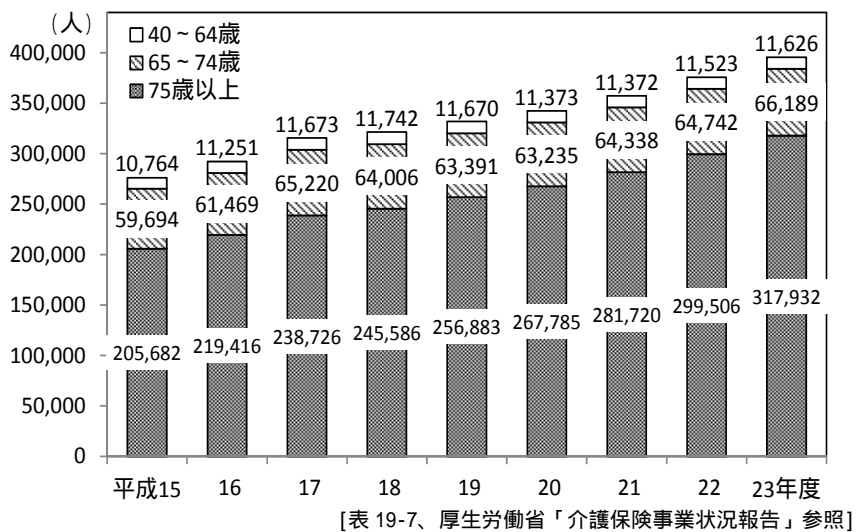
平成23年度末の要介護・要支援認定者数は、40歳から64歳で1万1,626人、65歳から74歳で6万6,189人、75歳以上で31万7,932人の合計39万5,747人となっており、平成15年度と比較すると、約12万人で11.2%の増加となっています。

平成22年国勢調査による大阪府の65歳以上の人口は、196万2,748人で、これを平成22年度の要介護・要支援認定者数にあてはめると、65歳以上では5.4人に1人、75歳以上では2.8人に1人が要介護・要支援認定を受けていることになります。平成12年度では65歳以上の8.7人に1人、75歳以上の4.1人に1人の割合でしたので、この10年で大きく増加しています。

介護保険給付件数及び給付金額の推移



要介護・要支援認定者数の推移



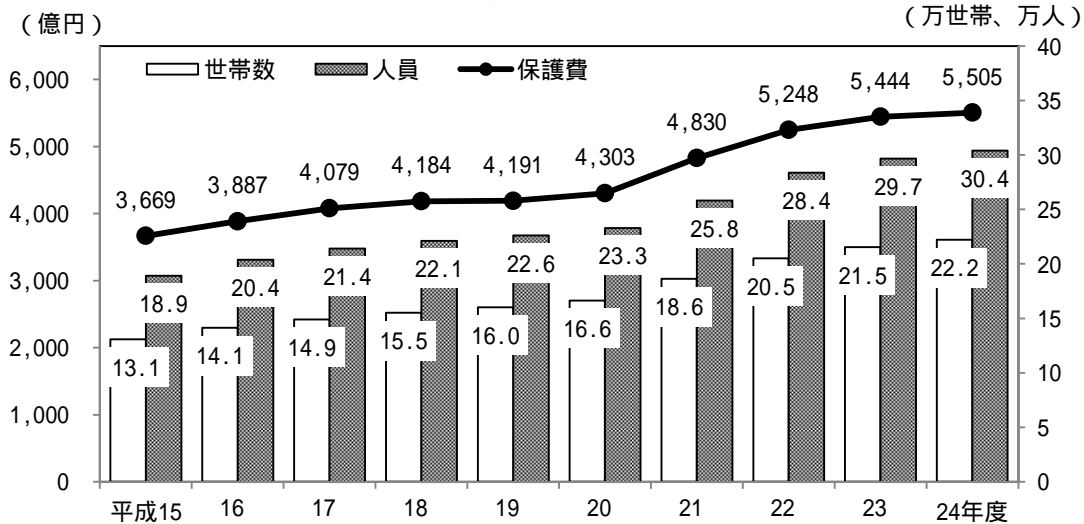
生活保護

生活保護受給者は年々増加

平成24年度の生活保護状況は被保護世帯数が22万2,057世帯(前年度比3.1%増)、保護人員が30万4,258人(同2.5%増)、保護費支出額5,505億2,896万円(同1.1%)となっています。これを平成15年度と比較すると、世帯数は1.7倍(約9万1千世帯増)、実人員1.6倍(約11万5,000人増)、保護費1.5倍(約1,836億円増)となっています。

全国の生活保護受給世帯数は157万8,628世帯で全世帯の2.8%ですが、大阪府は全世帯の5.4%となっており全国の2倍弱となっています。

保護世帯数、人員及び保護費の推移



[表 19-9, 10 参照]

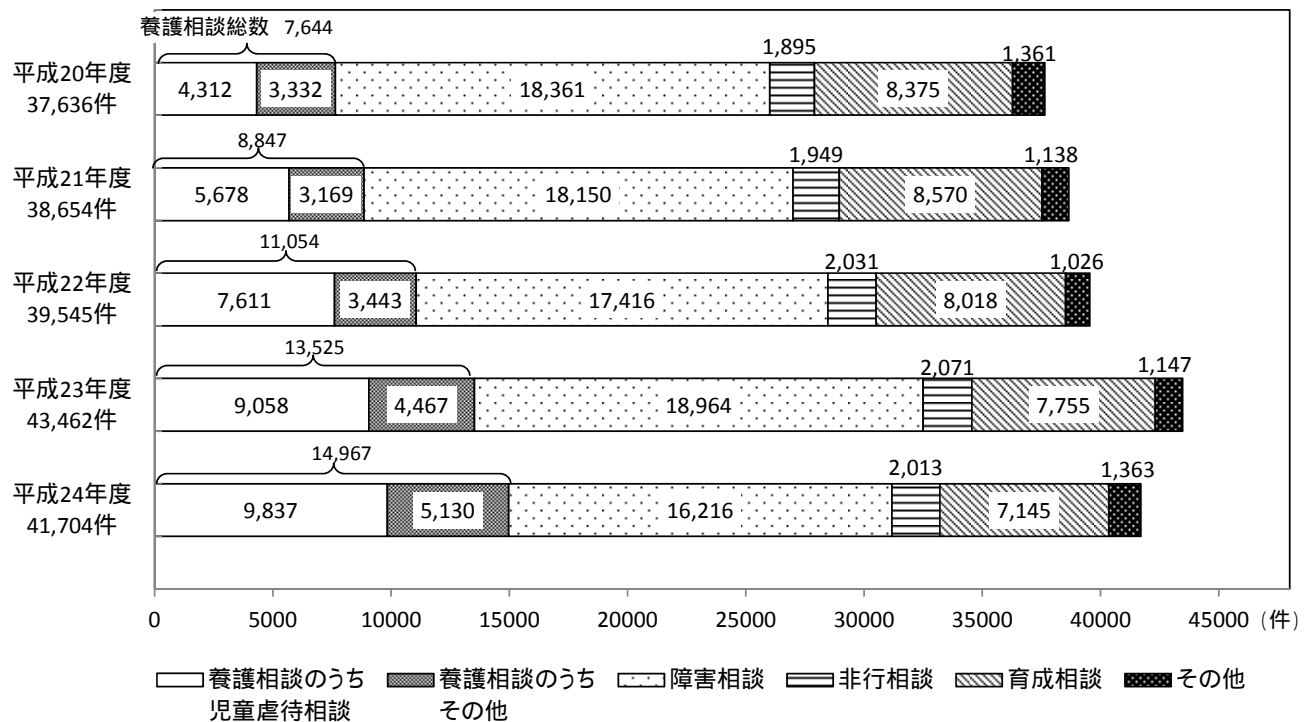
児童相談所の相談受付件数

児童虐待の相談件数が増加

児童相談所における平成 24 年度の相談受付件数は 4 万 1,704 件で、前年度に比べ 1,758 件減少しました。しかし、10 年間の推移は、10,676 件で 34.4%増加しており、相談受付件数は増加傾向にあります。相談内容の内訳では、障害相談が 1 万 6,216 件で最も多く総相談件数の 38.9%を占めており、次いで、養護相談が 1 万 4,967 件(同 35.9%)、育成相談が 7,145 件(同 17.1%)、非行相談が 2,013 件(同 4.8%)、保健相談が 48 件(同 0.1%)の順になっています。

養護相談件数は年々増加傾向にありますが、特に児童虐待相談件数は平成 20 年度に 4,312 件(同 11.5%)であったのが、平成 24 年度には 9,837 件(同 23.6%)と約 2.3 倍になっています。

児童相談所相談受付件数の推移



[表 19-15 参照]

19 - 1

全国健康保険協会管掌健康保険

- 1) 平成20年10月1日付で全国健康保険協会が設立されたことに伴い、政府管掌健康保険は、全国健康保険協会管掌健康保険に変更された。
- 2) 平成20年9月以前の数値は、政府管掌健康保険のものである。
- 3) 健康保険法第3条第2項被保険者に係る分は含まれていない。

(1) 適用事業所数、被保険者数等

(各年度末現在)

区 分	単位	平成20年度	平成21年度	平成22年度	平成23年度	平成24年度
事業所数	所	137,185	138,803	137,222	135,875	137,345
被保険者数	人	1,625,562	1,604,726	1,621,158	1,619,821	1,637,281
平均標準報酬月額	円	311,091	302,481	299,839	299,418	299,243

(2) 給付件数・金額

- ア) 診療費には、薬剤支給、入院時食事療養費・生活療養費(標準負担額差額支給分を除く)、訪問看護療養費を含み、高齢受給者分は被保険者分に含まれる。
- イ) 療養費には、入院時食事療養費・生活療養費(標準負担額差額支給分を除く)は含まれていない。
- ウ) 被保険者の高額療養費には、世帯合算高額療養費及び高額介護合算療養費を含む。

給付区分	平成22年度		平成23年度		平成24年度	
	件数	金額	件数	金額	件数	金額
総数	33,270,874	409,537,561	34,005,082	417,031,414	34,233,611	419,360,693
被保険者						
総数	17,773,363	233,740,160	18,202,966	239,227,724	18,496,938	242,695,187
ア) 診療費	16,081,516	198,556,139	16,475,484	204,162,619	16,794,116	209,046,309
イ) 療養費	1,557,763	9,519,325	1,592,457	9,283,346	1,572,990	8,812,467
ウ) 移送費	1	14	-	-	1	15
傷病手当金	76,534	15,246,289	75,782	14,743,280	74,322	14,322,368
埋葬料	2,156	107,696	2,144	107,006	2,063	102,948
出産育児一時金	9,006	3,772,410	9,486	3,975,030	9,631	4,036,260
出産手当金	7,567	3,545,228	8,415	3,949,237	8,508	4,000,907
ウ) 高額療養費	38,820	2,993,059	39,198	3,007,207	35,307	2,373,913
被扶養者						
総数	15,497,511	175,797,401	15,802,116	177,803,690	15,736,673	176,665,506
ア) 診療費	14,596,844	157,366,245	14,900,005	160,233,875	14,863,717	160,255,860
イ) 療養費	858,390	5,782,760	862,456	5,549,775	836,595	5,176,180
ウ) 移送費	5	527	4	83	7	116
家族埋葬料	1,479	73,950	1,482	74,100	1,468	73,400
家族出産育児一時金	27,718	11,617,280	26,494	11,105,910	24,975	10,468,860
高額療養費	13,075	956,639	11,675	839,947	9,911	691,089

資料 全国健康保険協会大阪支部

19 - 2

国民健康保険

(1) 保険者数、被保険者数

ア) 同種又は同業組合で営むものである。

(各年度末現在)

年 度	保 険 者 数			被 保 険 者 数		
	総 数	市 町 村	ア) 組 合	総 数	世 帯 主	非 世 帯 主
平成20年度	59	43	16	2,829,521	1,594,887	1,234,634
21	59	43	16	2,793,718	1,587,085	1,206,633
22	59	43	16	2,776,090	1,587,966	1,188,124
23	59	43	16	2,744,325	1,582,964	1,161,361
平成24年度	59	43	16	2,702,338	1,573,652	1,128,686

(2) 給付件数・金額

給付区分	件 数			金 額		
	平成22年度	平成23年度	平成24年度	平成22年度	平成23年度	平成24年度
総数	42,558,362	43,047,604	43,202,345	703,392,576	718,588,128	723,639,157
療養の給付	37,664,642	38,111,741	38,307,086	600,045,141	613,671,782	617,598,437
一般診療	568,037	561,741	558,510
入院外	21,833,502	21,823,528	21,760,659
歯科診療	4,974,450	5,071,597	5,084,166
薬剤支給等	10,288,653	10,654,875	10,903,751
療養費	3,006,045	2,979,424	2,860,290	25,964,231	24,578,922	22,593,120
その他の保険給付	858,396	892,182	931,317	8,493,897	8,313,833	8,187,508
出産育児給付	15,652	15,059	14,780	6,536,630	6,317,984	6,177,737
葬祭費の給付	14,325	14,399	14,056	665,985	665,946	645,780
その他	828,419	862,724	902,481	1,291,282	1,329,903	1,363,991
高額療養費	1,029,279	1,064,257	1,103,652	68,889,305	72,023,591	75,260,090

資料 大阪府福祉部国民健康保険課

1 9 - 3 厚 生 年 金 保 険

1) 平成21年12月まで各社会保険事務所、平成22年1月以降から各年金事務所の報告に基づくものである。 (各年度末現在)

区 分	単 位	平 成 2 0 年 度	平 成 2 1 年 度	平 成 2 2 年 度	平 成 2 3 年 度	平 成 2 4 年 度
事 業 所 数	所	148,431	150,210	147,506	146,555	147,557
被 保 険 者 数	人	3,118,026	3,139,045	3,095,146	3,116,440	3,075,875
平 均 標 準 報 酬 額	円	331,637	320,995	321,808	321,747	324,080

資料 日本年金機構大手前年金事務所

1 9 - 4 支 給 区 別 国 民 年 金 受 給 権 者 数 、 年 金 額 等

(1) 福 祉 関 係

ア) 受給権者に対する裁定総額である。 イ) 支給停止額を差し引いたものである。 (各年度末現在)

支 給 区 分	平 成 2 3 年 度				平 成 2 4 年 度				
	受給権者数	ア) 年金額	停 止 額	イ) 支給年金額	受給権者数	ア) 年金額	停 止 額	イ) 支給年金額	
	人	千円			人	千円			
総 数	総 数	66,335	59,726,822	2,731,881	56,994,941	67,623	60,646,065	2,782,852	57,863,213
	全 部 支 給	62,962	56,841,707	-	56,841,707	64,190	57,710,237	-	57,710,237
	一 部 支 給	406	371,681	218,447	153,234	396	366,888	213,912	152,976
	全 部 支 給 停 止	2,967	2,513,434	2,513,434	-	3,037	2,568,940	2,568,940	-
老 福 祉 年 金	総 数	235	94,987	34,296	60,691	137	55,197	22,084	33,113
	全 部 支 給	141	56,992	-	56,992	76	30,620	-	30,620
	一 部 支 給	21	8,488	4,789	3,699	15	6,044	3,551	2,493
	全 部 支 給 停 止	73	29,507	29,507	-	46	18,533	18,533	-
障 基 礎 年 金	総 数	66,100	59,631,835	2,697,585	56,934,250	67,486	60,590,868	2,760,768	57,830,100
	全 部 支 給	62,821	56,784,715	-	56,784,715	64,114	57,679,617	-	57,679,617
	一 部 支 給	385	363,193	213,658	149,535	381	360,844	210,361	150,483
	全 部 支 給 停 止	2,894	2,483,927	2,483,927	-	2,991	2,550,407	2,550,407	-
遺 基 礎 年 金	総 数	-	-	-	-	-	-	-	-
	全 部 支 給	-	-	-	-	-	-	-	-
	一 部 支 給	-	-	-	-	-	-	-	-
	全 部 支 給 停 止	-	-	-	-	-	-	-	-

(2) 抛 出 関 係

ウ) 準母子年金を含む。

支 給 区 分	平 成 2 3 年 度				平 成 2 4 年 度				
	受給権者数	ア) 年金額	停 止 額	イ) 支給年金額	受給権者数	ア) 年金額	停 止 額	イ) 支給年金額	
	人	千円			人	千円			
総 数	総 数	1,822,954	1,155,545,530	17,091,080	1,138,454,450	1,914,226	1,217,849,937	19,087,590	1,198,762,347
	全 部 支 給	1,795,267	1,138,453,773	-	1,138,453,773	1,883,172	1,198,761,672	-	1,198,761,672
	一 部 支 給	1	1,015	338	677	1	1,012	337	675
	全 部 支 給 停 止	27,686	17,090,742	17,090,742	-	31,053	19,087,253	19,087,253	-
老 年 金	総 数	66,184	32,374,314	340,037	32,034,277	57,826	28,382,692	316,114	28,066,578
	全 部 支 給	65,378	32,034,277	-	32,034,277	57,073	28,066,578	-	28,066,578
	一 部 支 給	-	-	-	-	-	-	-	-
	全 部 支 給 停 止	806	340,037	340,037	-	753	316,114	316,114	-
通 老 年 金	総 数	54,013	11,930,496	23,673	11,906,823	48,712	10,806,262	19,884	10,786,378
	全 部 支 給	53,893	11,906,823	-	11,906,823	48,606	10,786,378	-	10,786,378
	一 部 支 給	-	-	-	-	-	-	-	-
	全 部 支 給 停 止	120	23,673	23,673	-	106	19,884	19,884	-
障 害 年 金	総 数	3,167	2,808,700	216,945	2,591,755	2,955	2,613,365	204,685	2,408,680
	全 部 支 給	2,909	2,591,755	-	2,591,755	2,711	2,408,680	-	2,408,680
	一 部 支 給	-	-	-	-	-	-	-	-
	全 部 支 給 停 止	258	216,945	216,945	-	244	204,685	204,685	-
ウ) 母 子 年 金	総 数	1	1,015	338	677	1	1,012	337	675
	全 部 支 給	-	-	-	-	-	-	-	-
	一 部 支 給	1	1,015	338	677	1	1,012	337	675
	全 部 支 給 停 止	-	-	-	-	-	-	-	-
遺 児 年 金	総 数	-	-	-	-	-	-	-	-
	全 部 支 給	-	-	-	-	-	-	-	-
	一 部 支 給	-	-	-	-	-	-	-	-
	全 部 支 給 停 止	-	-	-	-	-	-	-	-
寡 婦 年 金	総 数	1,651	729,798	242,641	487,157	1,453	639,544	217,551	421,993
	全 部 支 給	1,092	487,157	-	487,157	949	421,993	-	421,993
	一 部 支 給	-	-	-	-	-	-	-	-
	全 部 支 給 停 止	559	242,641	242,641	-	504	217,551	217,551	-
障 基 礎 年 金	総 数	49,833	42,970,379	3,807,816	39,162,563	51,743	44,394,356	4,071,000	40,323,356
	全 部 支 給	45,171	39,162,563	-	39,162,563	46,747	40,323,356	-	40,323,356
	一 部 支 給	-	-	-	-	-	-	-	-
	全 部 支 給 停 止	4,662	3,807,816	3,807,816	-	4,996	4,071,000	4,071,000	-
遺 基 礎 年 金	総 数	11,960	9,449,770	4,409,964	5,039,806	15,087	11,773,876	5,377,394	6,396,482
	全 部 支 給	4,630	5,039,806	-	5,039,806	6,058	6,396,482	-	6,396,482
	一 部 支 給	-	-	-	-	-	-	-	-
	全 部 支 給 停 止	7,330	4,409,964	4,409,964	-	9,029	5,377,394	5,377,394	-
老 基 礎 年 金	総 数	1,636,145	1,055,281,058	8,049,666	1,047,231,392	1,736,449	1,119,238,830	8,880,625	1,110,358,205
	全 部 支 給	1,622,194	1,047,231,392	-	1,047,231,392	1,721,028	1,110,358,205	-	1,110,358,205
	一 部 支 給	-	-	-	-	-	-	-	-
	全 部 支 給 停 止	13,951	8,049,666	8,049,666	-	15,421	8,880,625	8,880,625	-

資料 日本年金機構大手前年金事務所

19 - 5 一般及び日雇雇用保険給付件数、金額等

給付区分		単位	平成20年度	平成21年度	平成22年度	平成23年度	平成24年度
一般	離職票提出件数	件	164,625	175,868	155,344	152,060	149,190
	受給資格決定件数	件	163,279	175,258	153,659	151,224	149,062
	初回受給者数	人	123,355	146,954	122,391	116,852	112,301
	受給者実人員(月平均)	人	41,793	56,315	46,851	42,874	41,510
	保険金支給額	千円	67,228,748	91,129,064	73,874,154	67,642,441	65,783,171
	支給終了者数	人	86,313	113,215	97,216	89,211	84,357
	給付延日数	日	12,739,246	17,437,466	14,431,248	13,105,286	12,560,544
離職票交付枚数	枚	400,951	382,875	361,671	372,973	385,386	
日雇	受給者実人員	人	46,928	35,466	31,432	30,648	31,754
	保険金支給額	千円	3,620,052	2,771,065	2,320,956	2,192,870	2,192,416
	日雇労働被保険者手帳交付件数	件	5,684	4,507	3,918	3,757	3,867

資料 大阪労働局職業安定部「職業安定業務統計」

19 - 6 補償種類別労災保険給付件数、金額等

- 1) 各労働基準監督署において各年度中に支払った労働者災害補償給付である。なお、厚生労働省支払い分を含む。
 2) 年金給付は、傷病(補償)年金・障害(補償)年金・遺族(補償)年金の合計である。療養(補償)給付には傷病(補償)年金受給者に係る療養(補償)給付を含み、通勤災害も含む。

給付区分		単位	平成20年度	平成21年度	平成22年度	平成23年度	平成24年度
総数	件数	件	424,645	404,131	400,893	399,998	416,691
	新規受給者数	人	47,979	41,483	42,633	45,005	45,792
	金額	千円	63,040,800	61,743,445	61,031,841	60,349,775	62,179,461
療養(補償)給付	件数	件	262,796	243,837	241,748	241,814	258,528
	日数	日	5,463,499	5,088,555	4,983,216	4,938,677	5,314,797
	金額	千円	17,131,813	16,451,905	16,859,795	16,872,748	18,850,830
休業(補償)給付	件数	件	42,617	39,784	39,028	38,408	38,869
	日数	日	1,386,962	1,301,894	1,166,283	1,253,827	1,252,675
	金額	千円	7,926,368	7,359,926	6,963,483	6,858,630	6,899,364
障害(補償)一時金	件数	件	2,392	2,262	2,204	2,116	2,051
	金額	千円	3,829,640	3,517,076	3,433,105	3,291,741	3,191,935
	金額	千円	484,798	667,309	615,412	395,095	526,088
遺族(補償)一時金	件数	件	65	73	81	52	57
	金額	千円	484,798	667,309	615,412	395,095	526,088
	金額	千円	175,859	173,618	181,347	155,054	175,093
葬祭料(葬祭給付)	件数	件	234	248	256	213	243
	金額	千円	175,859	173,618	181,347	155,054	175,093
	金額	千円	582,404	598,592	582,313	581,146	565,589
介護(補償)給付	件数	件	4,572	4,706	4,619	4,624	4,503
	金額	千円	582,404	598,592	582,313	581,146	565,589
	金額	千円	32,884,292	32,941,267	32,368,790	32,164,430	31,941,023
年金等給付	件数	件	111,068	112,032	111,987	111,684	111,406
	金額	千円	32,884,292	32,941,267	32,368,790	32,164,430	31,941,023
	金額	千円	25,622	33,747	27,595	30,931	29,539
二次健康診断等給付	件数	件	901	1,189	970	1,087	1,034
	金額	千円	25,622	33,747	27,595	30,931	29,539
	金額	千円	25,622	33,747	27,595	30,931	29,539

資料 大阪労働局労働基準部「都道府県別保険給付支払状況」

19-7 保険者別介護保険被保険者数、認定者数及び受給者数

ア) くすのきは守口市、門真市及び四條畷市の3市で構成する広域連合である。

保 険 者	第1号 被保険者数	要介護（要支援） 認定者数 (当年度末現在)		居宅介護（介護予防） サービス受給者数 (当年度累計)		地域密着型介護（介護予 防）サービス受給者数 (当年度累計)		施設介護 サービス受給者数 (当年度累計)	
		第1号 被保険者	第2号 被保険者	第1号 被保険者	第2号 被保険者	第1号 被保険者	第2号 被保険者	第1号 被保険者	第2号 被保険者
	人								
平成19年度	1,800,179	320,274	11,670	2,243,600	88,665	101,026	1,583	567,968	9,964
20	1,869,987	331,020	11,373	2,352,032	88,291	116,053	1,866	567,220	9,629
21	1,921,611	346,058	11,372	2,488,916	87,502	128,501	2,195	560,824	8,586
22	1,943,836	364,248	11,523	2,641,583	89,615	140,578	2,253	558,503	7,962
平成23年度	1,999,147	384,121	11,626	2,840,085	93,012	159,977	2,555	562,653	8,235
大阪市地域	602,814	131,103	3,335	992,249	27,100	50,444	699	190,123	2,500
三島地域	235,046	37,960	1,243	277,437	10,037	16,551	403	59,229	1,088
豊能地域	149,252	27,268	775	198,840	5,695	12,853	189	39,245	533
北河内地域	267,905	45,236	1,674	334,218	13,676	16,173	235	67,167	1,186
中河内地域	197,949	36,944	1,161	272,360	9,468	15,601	198	57,030	886
南河内地域	152,359	28,258	896	199,244	6,649	13,604	181	45,418	739
泉北地域	263,373	51,602	1,666	376,068	13,394	20,983	470	69,378	949
泉南地域	130,449	25,750	876	189,669	6,993	13,768	180	35,063	354
大阪市	602,814	131,103	3,335	992,249	27,100	50,444	699	190,123	2,500
堺市	194,418	40,057	1,234	286,332	10,069	17,558	352	49,496	663
岸和田市	44,790	9,268	314	70,378	2,566	4,302	72	11,920	128
豊中市	88,503	16,696	488	121,467	3,456	7,562	111	22,474	282
池田市	23,380	4,316	94	31,373	740	2,769	17	6,200	85
吹田市	71,659	12,949	393	92,309	3,080	5,955	99	19,265	396
泉州大津市	15,645	2,496	103	19,374	768	519	20	3,964	42
高槻市	85,181	12,858	402	96,461	3,359	5,196	163	20,195	213
貝塚市	19,329	3,560	108	26,765	887	1,537	13	5,433	56
枚方市	88,309	15,217	564	112,231	4,466	5,461	53	21,775	381
茨木市	54,095	8,593	296	62,626	2,270	3,616	86	12,818	359
八尾市	64,192	11,206	344	81,706	2,797	6,168	50	17,592	241
泉佐野市	22,022	4,879	171	34,809	1,275	2,800	45	5,929	70
富田林市	27,183	4,929	165	37,637	1,420	2,922	16	8,456	151
寝屋川市	56,245	8,626	317	69,262	3,008	4,529	118	12,834	250
河内長野市	28,977	5,815	175	38,171	1,205	3,419	59	7,601	95
松原市	30,998	5,250	177	38,071	1,228	1,092	38	10,578	242
大東市	26,944	4,573	173	31,298	1,273	1,596	3	7,483	202
和泉市	35,460	5,589	225	43,283	1,751	1,130	50	10,838	179
箕面市	27,504	4,614	148	35,314	1,161	2,152	61	7,325	128
柏原市	16,519	3,434	121	21,583	850	1,708	56	5,478	119
羽曳野市	27,515	5,434	184	36,361	1,348	2,892	12	7,877	124
摂津市	17,476	2,511	113	18,736	991	1,515	55	5,045	118
高石市	13,648	2,650	73	20,774	608	1,533	36	4,016	43
藤井寺市	15,558	3,085	80	21,666	471	1,321	32	3,959	47
東大阪市	117,238	22,304	696	169,071	5,821	7,725	92	33,960	526
泉南市	14,493	2,526	90	18,543	778	2,153	38	3,644	33
交野市	17,529	2,540	105	19,122	821	1,041	8	4,376	38
大阪狭山市	12,865	2,329	73	16,978	618	1,573	24	3,330	32
大阪南	13,568	2,418	82	17,549	619	1,232	-	3,810	26
島本町	6,635	1,049	39	7,305	337	269	-	1,906	2
豊能町	6,547	974	23	6,323	181	358	-	1,514	15
能勢町	3,318	668	22	4,363	157	12	-	1,732	23
忠岡町	4,202	810	31	6,305	198	243	12	1,064	22
熊取町	9,177	1,593	68	11,028	553	1,097	12	2,379	39
田尻町	1,761	318	7	2,238	65	158	-	506	-
岬町	5,309	1,188	36	8,359	250	489	-	1,442	2
太子町	3,091	455	16	3,539	145	130	-	1,065	15
河内南町	4,182	715	19	4,881	150	189	-	1,696	12
千早赤阪村	1,990	246	7	1,940	64	66	-	856	21
ア) くすのき	78,878	14,280	515	102,305	4,108	3,546	53	20,699	315

資料 大阪府福祉部高齢介護室介護支援課

19-8 保険者別介護保険給付件数及び給付額

ア) くすのきは守口市、門真市及び四條畷市の3市で構成する広域連合である。

保 険 者	総 数		居宅介護（介護予防） サービス		地域密着型介護（介護予防） サービス		施 設 介 護 サ ー ビ ス	
	件 数	金 額	件 数	金 額	件 数	金 額	件 数	金 額
	件	千円						
平成19年度	7,511,677	389,139,844	6,820,795	215,830,810	105,051	21,510,206	585,831	151,798,828
20	7,934,694	403,694,758	7,230,510	228,788,006	120,254	24,144,932	583,930	150,761,821
21	8,427,652	431,733,564	7,716,626	252,576,461	133,713	26,612,991	577,313	152,544,112
22	9,049,530	456,171,192	8,327,446	275,476,427	146,505	29,127,903	575,579	151,566,862
平成23年度	9,789,088	484,995,341	9,042,749	299,073,792	166,727	33,435,628	579,612	152,485,920
大阪市地域	3,431,684	165,783,027	3,185,206	104,309,051	52,262	10,138,223	194,216	51,335,753
三島地域	967,766	48,010,625	888,515	29,045,909	17,805	3,226,747	61,446	15,737,969
豊能地域	676,261	33,732,977	622,619	20,618,751	13,349	2,739,293	40,293	10,374,932
北河内地域	1,137,295	58,176,264	1,051,693	36,248,917	16,578	3,791,691	69,024	18,135,655
中河内地域	938,890	47,846,633	864,305	28,868,685	16,070	3,372,621	58,515	15,605,327
南河内地域	680,884	35,923,619	620,353	20,824,698	14,056	2,840,723	46,475	12,258,199
泉北地域	1,308,296	62,896,112	1,211,944	38,921,841	22,409	4,678,126	73,943	19,296,145
泉南地域	648,012	32,626,084	598,114	20,235,939	14,198	2,648,204	35,700	9,741,941
大阪市	3,431,684	165,783,027	3,185,206	104,309,051	52,262	10,138,223	194,216	51,335,753
堺市	1,002,859	47,373,495	930,324	29,659,137	18,849	3,937,625	53,686	13,776,734
岸和田市	251,476	11,808,358	234,770	7,683,440	4,502	626,808	12,204	3,498,110
豊中市	412,132	20,094,794	381,286	12,566,518	7,839	1,612,998	23,007	5,915,278
池田市	104,943	5,458,227	95,753	3,183,754	2,844	614,900	6,346	1,659,572
吹田市	324,220	16,090,842	297,918	9,810,405	6,272	1,139,495	20,030	5,140,942
泉大津市	65,474	3,163,680	60,865	1,977,156	551	113,218	4,058	1,073,306
高槻市	332,922	16,317,946	306,807	9,956,891	5,478	1,045,229	20,637	5,315,826
貝塚市	88,986	4,715,988	81,851	2,797,251	1,569	358,016	5,566	1,560,720
枚方市	386,431	19,490,835	358,534	12,314,973	5,537	1,312,779	22,360	5,863,083
茨木市	220,290	10,810,114	202,450	6,631,100	4,180	701,752	13,660	3,477,262
八尾市	290,644	15,808,293	266,231	9,549,304	6,355	1,392,905	18,058	4,866,084
泉佐野市	113,120	5,978,155	104,175	3,807,304	2,889	557,925	6,056	1,612,926
富田林市	125,648	6,487,394	114,077	3,685,425	2,950	584,698	8,621	2,217,270
寝屋川市	227,618	11,658,839	209,836	7,207,490	4,655	1,032,786	13,127	3,418,562
河内長野市	124,798	6,725,224	113,488	4,048,370	3,576	636,851	7,734	2,040,003
松原市	134,446	7,191,039	122,296	3,914,517	1,193	215,593	10,957	3,060,929
大東市	107,309	5,610,281	97,898	3,186,332	1,625	361,311	7,786	2,062,639
和泉市	148,435	7,885,060	136,233	4,557,184	1,181	267,766	11,021	3,060,110
箕面市	121,558	6,102,670	111,653	3,718,017	2,285	439,681	7,620	1,944,972
柏原市	73,662	4,039,638	66,258	2,130,689	1,786	426,989	5,618	1,481,960
羽曳野市	127,247	6,615,914	116,271	3,886,086	2,954	631,337	8,022	2,098,491
摂津市	65,593	3,448,231	58,809	1,874,783	1,603	273,716	5,181	1,299,732
高石市	69,775	3,453,046	64,125	2,041,012	1,569	310,571	4,081	1,101,464
藤井寺市	73,954	3,712,252	68,556	2,336,108	1,362	336,594	4,036	1,039,550
東大阪市	574,584	27,998,701	531,816	17,188,692	7,929	1,552,727	34,839	9,257,283
泉南市	61,863	3,313,934	56,071	1,884,522	2,215	471,698	3,577	957,714
交野市	64,808	3,566,161	59,276	2,143,763	1,080	258,338	4,452	1,164,060
大阪狭山市	57,509	2,938,983	52,486	1,722,408	1,628	342,143	3,395	874,432
阪南市	60,293	2,978,379	55,172	1,773,569	1,253	236,859	3,868	967,951
島本町	24,741	1,343,492	22,531	772,731	272	66,554	1,938	504,207
豊能町	21,843	1,147,012	19,923	694,035	369	68,736	1,551	384,240
能勢町	15,785	930,274	14,004	456,427	12	2,978	1,769	470,870
忠岡町	21,753	1,020,830	20,397	687,353	259	48,947	1,097	284,531
熊取町	37,474	2,085,726	33,905	1,200,051	1,116	249,197	2,453	636,478
田尻町	7,458	427,684	6,788	248,019	158	38,759	512	140,906
岬町	27,342	1,317,860	25,382	841,783	496	108,942	1,464	367,135
太子町	13,064	777,366	11,833	477,095	130	30,955	1,101	269,317
河内町	17,089	1,021,207	15,161	537,102	195	46,853	1,733	437,252
千早赤阪村	7,129	454,240	6,185	217,587	68	15,698	876	220,955
ア) くすのき	351,129	17,850,148	326,149	11,396,360	3,681	826,478	21,299	5,627,311

19-9 市町村、扶助別保護世帯数及び人員

- 1) 生活保護法に基づく被保護世帯数及び人員である。
- 2) 各年度については年平均値、平成24年度については、3月中の世帯数及び人員の速報値である。
- ア) 1人で2種以上の扶助を受けた場合も計上されているので各項目の合計は実数と一致しない。

市 町 村	実 数		ア) 扶 助 区 分							
	世 帯 数	人 員	生 活	住 宅	教 育	介 護	医 療	出 産	生 業	葬 祭
平成 20 年度	166,412	233,190	212,290	207,810	23,396	27,968	177,435	23	4,488	498
21	186,175	258,429	237,230	231,981	24,345	30,359	196,407	27	6,347	534
22	205,136	283,987	262,589	256,847	25,435	33,173	215,790	29	7,346	547
23	215,290	296,977	274,712	269,160	25,960	36,622	231,052	29	7,839	532
平成 24 年度	222,057	304,258	281,568	277,027	25,877	41,549	239,607	18	7,544	558
大 阪 市 地 域	118,453	152,514	142,487	139,760	9,973	21,424	117,734	14	3,791	362
三 島 地 域	12,170	17,846	16,237	16,181	1,823	1,921	15,587	-	486	20
豊 能 地 域	8,903	12,557	10,930	11,221	1,086	1,598	9,642	1	379	14
北 河 内 地 域	21,125	31,058	28,629	28,159	3,095	4,055	24,323	-	1,139	44
中 河 内 地 域	21,015	30,941	28,765	28,582	3,395	4,093	24,537	-	543	28
南 河 内 地 域	9,059	13,863	12,825	12,386	1,803	1,742	11,437	-	472	16
泉 北 地 域	23,077	33,628	30,996	30,492	3,528	5,012	26,746	3	302	56
泉 南 地 域	8,255	11,851	10,699	10,246	1,174	1,704	9,601	-	432	18
大 阪 市	118,453	152,514	142,487	139,760	9,973	21,424	117,734	14	3,791	362
堺 市	18,052	25,922	23,894	23,676	2,591	4,165	21,279	3	198	47
岸 和 田 市	3,835	5,661	5,191	4,969	605	730	4,361	-	239	9
豊 中 市	7,248	10,242	8,865	9,221	865	1,360	8,001	1	311	14
池 田 市	735	987	901	877	83	119	713	-	32	-
吹 田 市	4,220	6,204	5,675	5,648	643	785	5,622	-	55	7
泉 大 津 市	1,166	1,732	1,565	1,550	172	159	1,328	-	16	1
高 槻 市	4,031	6,104	5,567	5,608	694	572	5,745	-	212	9
貝 塚 市	1,137	1,603	1,422	1,394	154	217	1,486	-	50	2
守 口 市	3,924	5,635	5,279	4,944	495	883	4,319	-	185	10
枚 方 市	5,444	8,115	7,163	7,252	793	1,036	5,181	-	404	4
茨 木 市	2,769	3,933	3,534	3,481	352	376	2,967	-	165	1
八 尾 市	5,485	8,267	7,744	7,608	1,080	1,154	7,940	-	320	7
泉 佐 野 市	1,287	1,698	1,520	1,467	138	337	1,610	-	32	2
富 田 林 市	1,910	3,064	2,812	2,804	423	354	2,177	-	174	6
寝 屋 川 市	5,013	7,424	6,974	6,860	799	945	7,124	-	233	13
河 内 長 野 市	1,128	1,766	1,606	1,559	223	189	1,377	-	64	3
松 原 市	2,143	3,111	2,856	2,756	367	462	2,768	-	22	1
大 東 市	927	1,267	1,177	1,159	89	235	1,116	-	11	2
和 泉 市	2,854	4,481	4,141	3,968	596	461	2,774	-	25	6
箕 面 市	834	1,208	1,071	1,072	129	92	828	-	34	-
柏 原 市	902	1,292	1,158	1,148	133	165	1,148	-	45	1
羽 曳 野 市	1,967	3,039	2,893	2,742	424	380	2,878	-	159	2
門 真 市	4,550	6,667	6,235	6,200	691	726	5,035	-	236	12
撰 津 市	1,053	1,472	1,347	1,330	121	176	1,142	-	51	3
高 石 市	612	900	849	768	90	153	864	-	38	2
藤 井 寺 市	1,187	1,806	1,682	1,668	237	217	1,351	-	22	2
東 大 阪 市	14,628	21,382	19,863	19,826	2,182	2,774	15,449	-	178	20
泉 南 市	863	1,276	1,140	1,083	108	186	770	-	64	2
四 條 畷 市	646	889	819	787	68	122	831	-	19	3
交 野 市	621	1,061	982	957	160	108	717	-	51	-
大 阪 狭 山 市	551	777	702	669	75	98	654	-	29	2
阪 南 市	468	636	561	545	48	106	516	-	17	3
島 本 町	97	133	114	114	13	12	111	-	3	-
豊 能 町	22	35	23	8	6	9	31	-	2	-
忠 勢 町	64	85	70	43	3	18	69	-	-	-
熊 岡 町	393	593	547	530	79	74	501	-	25	-
熊 取 町	326	491	430	399	62	45	421	-	15	-
田 尻 町	143	205	184	188	24	23	186	-	8	-
岬 町	196	281	251	201	35	60	251	-	7	-
太 子 町	100	205	192	132	51	11	151	-	2	-
河 南 町	57	75	65	50	3	25	65	-	-	-
千 早 赤 阪 村	16	20	17	6	-	6	16	-	-	-

資料 大阪府福祉部地域福祉推進室社会援護課、大阪府福祉局生活福祉部保護課、堺市健康福祉局生活福祉部生活援護管理課、豊中市健康福祉部福祉事務所、高槻市健康福祉部福祉事務所、東大阪市福祉部生活福祉室

19-10 市町村、扶助別保護費支出額

1) 生活保護法に基づく保護費の各年度の支出である。
 2) 平成24年度については速報値である。

市町村	総額	扶助費区分								保護施設 事務費
		生活	住宅	教育	介護	医療	出産	生業	葬祭	
	千円									
平成20年度	430,254,245	145,000,323	64,980,383	1,788,698	7,285,253	202,816,596	12,218	1,806,629	1,334,048	5,230,095
21	482,965,536	165,488,198	76,499,109	2,500,728	8,061,248	221,740,831	16,671	2,205,120	1,387,684	5,065,947
22	524,839,092	186,174,695	83,038,577	2,951,524	8,891,334	235,627,525	19,069	1,620,468	1,423,563	5,092,337
23	544,350,738	191,300,380	87,222,777	3,003,107	9,487,330	245,161,802	18,103	1,670,352	1,369,320	5,117,567
平成24年度	550,528,968	193,719,974	89,624,427	2,941,533	10,234,074	245,743,029	14,429	1,706,500	1,326,247	5,218,764
大阪市	295,391,730	104,576,835	49,840,564	1,171,579	5,270,409	129,359,597	10,608	686,362	868,764	3,607,012
堺市	45,728,936	15,567,087	6,540,134	252,324	967,542	21,896,440	941	172,223	105,593	226,652
岸和田市	9,332,329	3,245,723	1,392,374	65,488	195,063	4,344,865	230	40,577	15,369	32,640
豊中市	17,726,926	6,011,526	2,901,666	100,276	367,116	8,125,316	770	60,190	28,386	131,680
池田市	1,867,974	621,374	294,111	8,647	22,116	884,611	-	5,511	928	30,678
吹田市	10,296,497	3,621,125	1,660,200	70,394	165,450	4,642,735	-	44,668	19,272	72,653
泉大津市	2,805,834	922,593	438,676	18,794	31,334	1,358,037	-	11,007	3,463	21,932
高槻市	9,776,589	3,519,610	1,581,879	69,321	124,786	4,354,950	926	33,084	6,684	85,350
貝塚市	2,816,711	903,648	308,465	14,243	72,217	1,487,705	-	9,034	2,793	18,607
守口市	9,629,568	3,356,273	1,511,148	56,407	222,699	4,359,214	-	32,877	21,183	69,767
枚方市	13,195,550	4,729,866	2,089,471	83,948	256,412	5,840,413	-	64,190	21,884	109,367
茨木市	6,858,600	2,298,857	1,070,866	39,479	80,626	3,265,784	-	27,640	3,388	71,961
八尾市	13,859,430	4,983,221	2,297,886	118,284	339,906	5,992,380	-	59,193	23,646	44,913
泉佐野市	3,158,998	937,948	383,100	15,589	89,305	1,700,731	-	7,600	5,432	19,293
富田林市	4,438,269	1,525,748	719,894	48,679	89,212	2,006,135	-	33,482	10,350	4,768
寝屋川市	11,999,072	4,583,568	1,980,461	87,209	238,939	4,989,419	-	40,389	22,215	56,872
河内長野市	2,742,635	937,312	400,472	22,716	53,687	1,255,700	3	15,504	7,201	50,040
松原市	5,418,740	1,810,363	773,091	42,206	101,758	2,634,179	150	19,647	16,566	20,780
大東市	2,376,245	812,445	315,799	10,224	61,466	1,161,414	-	5,826	3,485	5,585
和泉市	7,267,712	2,517,354	1,047,059	72,965	115,900	3,442,861	192	32,233	13,174	25,974
箕面市	1,990,854	686,431	337,106	12,888	25,161	903,480	-	9,049	1,951	14,788
柏原市	2,043,827	657,186	345,427	13,678	31,806	958,771	-	7,653	2,245	27,062
羽曳野市	4,557,736	1,644,639	781,988	45,615	117,094	1,893,272	-	28,498	10,123	36,508
門真市	11,244,319	4,118,574	1,834,039	94,174	179,696	4,918,007	-	44,053	26,598	29,177
摂津市	2,569,356	899,983	417,641	12,063	55,443	1,154,857	-	9,647	6,568	13,155
高石市	1,594,828	470,385	230,572	9,080	29,326	829,855	-	5,644	3,430	16,537
藤井寺市	2,753,859	1,038,351	525,354	24,061	66,400	1,058,375	315	15,711	3,636	21,656
東大阪市	36,409,541	13,158,827	6,191,186	276,267	679,600	15,702,522	134	127,622	55,475	217,909
泉南市	2,091,768	660,116	275,535	11,064	30,598	1,073,285	-	12,779	2,835	25,555
四條畷市	1,549,646	544,903	230,608	8,285	15,638	736,467	-	5,834	3,562	4,349
交野市	1,397,701	561,323	222,478	19,811	23,586	544,615	160	12,564	390	12,775
大阪狭山市	1,277,912	425,436	156,925	9,061	20,879	644,878	-	5,091	2,950	12,693
阪南市	991,086	300,662	107,602	4,880	16,838	537,294	-	2,773	2,107	18,930
島本町	215,580	63,563	32,145	1,176	4,027	105,219	-	1,038	524	7,887
豊能町	3,152,610	53,628	13,413	1,153	9,840	1,579,646	-	843	175	20,014
能勢町		812,595	331,897	23,374	51,491		-	13,344	3,703	28,972
忠岡町										
熊取町										
田尻町										
岬町	140,896	43,195	6,131	10,708	-	3,120	199	4,273		

資料 大阪府福祉部地域福祉推進室社会援護課、大阪府福祉局生活福祉部保護課、堺市健康福祉局生活福祉部生活援護管理課、豊中市健康福祉部福祉事務所、高槻市健康福祉部福祉事務所、東大阪市福祉部生活福祉室

19-11 保護世帯の労働類型別世帯数

1) 生活保護法による被保護世帯の労働類型別世帯数である。
 2) 各年度については年平均値、平成24年度については、3月中の世帯数で速報値である。

年 度	総 数	世 帯 主 が 働 い て い る 世 帯				世帯主は働いていないが世帯員が働いている世帯	働いている世帯員がいない世帯	
		総 数	常用労働者	日雇労働者	内 職 者			そ の 他
平成20年度	165,965	17,434	14,352	1,349	596	1,136	3,432	145,099
21	185,544	19,095	15,472	1,666	576	1,381	3,830	162,619
22	204,213	22,244	17,734	2,103	605	1,801	4,354	177,615
23	214,143	24,742	19,741	2,135	638	2,228	4,620	184,781
平成24年度	220,815	28,151	22,595	2,185	756	2,615	4,988	187,676
大阪市地域	117,501	13,589	10,964	1,267	253	1,105	2,115	101,797
三島地域	12,127	1,727	1,573	53	39	62	417	9,983
豊能地域	8,862	1,647	986	170	32	459	232	6,983
北河内地域	21,049	2,854	2,060	260	100	434	626	17,569
中河内地域	20,982	3,092	2,383	121	165	423	480	17,410
南河内地域	9,045	1,345	1,211	44	53	37	252	7,448
泉北地域	} 31,249	} 3,897	} 3,418	} 270	} 114	} 95	} 866	} 26,486
泉南地域								
大阪市	117,501	13,589	10,964	1,267	253	1,105	2,115	101,797
堺市	18,010	2,266	2,157	41	43	25	493	15,251
岸和田市	3,827	463	300	105	22	36	95	3,269
豊中市	7,208	1,421	778	166	22	455	182	5,605
池田市	734	80	77	2	-	1	17	637
吹田市	4,217	684	642	9	5	28	137	3,396
泉大津市	1,164	163	93	65	4	1	25	976
高槻市	4,010	504	493	-	6	5	142	3,364
貝塚市	1,134	128	115	9	2	2	42	964
守口市	3,924	467	177	14	5	271	98	3,359
枚方市	5,427	779	609	68	19	83	144	4,504
茨木市	2,756	372	314	17	19	22	92	2,292
八尾市	5,483	762	719	1	31	11	125	4,596
泉佐野市	1,283	101	93	2	1	5	35	1,147
富田林市	1,908	318	287	10	9	12	59	1,531
寝屋川市	4,976	656	568	51	20	17	148	4,172
河内長野市	1,127	181	176	1	1	3	36	910
松原市	2,136	274	243	18	10	3	47	1,815
大東市	926	92	72	4	12	4	29	805
和泉市	2,841	377	339	6	30	2	81	2,383
箕面市	834	137	123	2	9	3	29	668
柏原市	895	98	92	3	3	-	22	775
羽曳野市	1,963	264	235	10	16	3	62	1,637
門真市	4,532	696	491	118	37	50	162	3,674
摂津市	1,048	147	109	22	9	7	44	857
高石市	611	73	65	2	2	4	22	516
藤井寺市	1,187	192	177	-	9	6	22	973
東大阪市	14,604	2,232	1,572	117	131	412	333	12,039
泉南市	860	129	100	18	5	6	32	699
四條畷市	644	76	67	2	2	5	15	553
交野市	620	88	76	3	5	4	30	502
大阪狭山市	551	81	71	1	2	7	20	450
阪南市	464	59	45	11	2	1	8	397
島本町	96	20	15	5	-	-	2	74
豊能町	} 86	} 9	} 8	} -	} 1	} -	} 4	} 73
忠岡町	} 1,055	} 138	} 111	} 11	} 3	} 13	} 33	} 884
熊取町								
田尻町	} 173	} 35	} 22	} 4	} 6	} 3	} 6	} 132
太子町								
河内町	} 173	} 35	} 22	} 4	} 6	} 3	} 6	} 132
早赤阪村								

資料 大阪府福祉部地域福祉推進室社会援護課、大阪市福祉局生活福祉部保護課、堺市健康福祉局生活福祉部生活援護管理課、豊中市健康福祉部福祉事務所、高槻市健康福祉部福祉事務所、東大阪市福祉部生活福祉室

19-12

障がい者手帳の所持者数

市町村	身体障がい者手帳						療育手帳	精神障がい者 保健福祉手帳
	総数	視覚障がい	聴覚平衡 機能障がい	音声言語・ そしゃく 機能障がい	肢体不自由	内部障がい		
	人							
平成20年度	364,129	27,956	29,337	4,895	206,721	95,220	55,161	43,385
21	368,135	27,533	29,880	4,853	209,334	96,535	58,012	47,839
22	375,825	27,449	30,337	4,853	213,511	99,675	60,775	51,941
23	374,499	26,853	30,157	4,946	212,958	99,585	63,373	56,527
平成24年度	382,633	26,656	30,882	4,936	218,020	102,139	65,904	61,593
大阪市地域	134,233	10,680	11,804	1,924	74,245	35,580	20,552	23,396
三島地域	40,016	2,692	2,914	564	23,126	10,720	7,993	6,349
豊能地域	23,283	1,478	1,589	400	13,349	6,467	4,261	4,061
北河内地域	46,707	3,032	4,018	560	26,485	12,612	8,538	6,617
中河内地域	37,214	2,530	3,001	319	21,071	10,293	6,691	5,582
南河内地域	25,248	1,634	1,886	308	14,887	6,533	4,575	3,678
泉北地域	50,606	3,153	3,660	582	29,752	13,459	8,797	8,033
泉南地域	25,326	1,457	2,010	279	15,105	6,475	4,497	3,877
大阪市	134,233	10,680	11,804	1,924	74,245	35,580	20,552	23,396
堺市	37,475	2,334	2,816	431	21,954	9,940	6,497	6,192
岸和田市	8,952	538	662	94	5,386	2,272	1,639	1,156
豊中市	14,417	951	1,045	282	8,161	3,978	2,623	2,668
池田市	3,389	220	221	36	1,922	990	575	646
吹田市	13,455	863	935	169	7,984	3,504	2,563	1,918
泉大津市	2,989	172	201	29	1,759	828	553	403
高槻市	12,525	904	877	181	7,096	3,467	2,626	2,405
貝塚市	3,936	247	255	40	2,346	1,048	672	624
守口市	6,654	463	580	86	3,758	1,767	1,084	987
枚方市	16,286	1,021	1,143	181	9,337	4,604	2,841	2,195
茨木市	10,121	681	824	151	5,784	2,681	2,028	1,484
八尾市	10,874	830	966	120	6,101	2,857	2,093	1,850
泉佐野市	4,412	239	367	62	2,618	1,126	774	986
富田林市	4,748	329	396	72	2,825	1,126	888	809
寝屋川市	8,730	536	873	99	4,839	2,383	1,729	1,233
河内長野市	4,423	268	363	53	2,579	1,160	705	730
松原市	5,029	328	348	54	2,969	1,330	1,030	683
大東市	4,744	315	509	51	2,685	1,184	775	614
和泉市	7,094	470	434	79	4,256	1,855	1,239	909
箕面市	3,966	225	205	49	2,365	1,122	839	577
柏原市	2,562	194	194	33	1,449	692	453	379
羽曳野市	4,815	335	377	56	2,752	1,295	860	643
門真市	5,308	364	515	71	2,952	1,406	1,153	915
摂津市	2,937	189	217	49	1,709	773	577	380
高石市	2,272	144	132	32	1,346	618	380	419
藤井寺市	2,591	162	173	28	1,497	731	483	359
東大阪市	23,778	1,506	1,841	166	13,521	6,744	4,145	3,353
泉南市	2,818	158	276	33	1,673	678	578	417
四條畷市	2,199	146	212	34	1,258	549	472	286
交野市	2,786	187	186	38	1,656	719	484	387
大阪狭山市	2,014	129	124	30	1,236	495	348	334
阪南市	2,392	126	191	21	1,421	633	401	311
島本町	978	55	61	14	553	295	199	162
豊能町	922	54	83	19	534	232	120	105
能勢町	589	28	35	14	367	145	104	65
忠岡町	776	33	77	11	437	218	128	110
熊取町	1,645	82	137	16	1,006	404	248	253
田尻町	314	18	32	4	177	83	54	51
岬町	857	49	90	9	478	231	131	79
太子町	557	34	32	7	336	148	115	51
河内町	730	34	53	4	468	171	105	52
千早赤阪村	341	15	20	4	225	77	41	17

資料 大阪府福祉部障がい福祉室地域生活支援課

19 - 13 老人医療費の公費負担状況

- 1) 国制度について、後期高齢者医療制度における給付費総額相当額。
府制度について、65歳以上の身体障がい者及び知的障がい者・ひとり親家庭該当者・特定疾患を有する者・結核に係る医療及び精神通院医療を受けている者に対する医療費助成。
ア) 国制度は各年2月末現在、府制度について平成22年度以前は2月末現在、平成23年度以降は12月末現在。
イ) 各年1月から12月の助成件数から調剤件数を除いたもの。
ウ) 府制度について、平成21年度以前は、上段は65歳以上70歳未満で市町村民税非課税世帯に属する者に対する医療費助成（経過措置）（平成21年10月末終了）、下段は65歳以上の身体障がい者及び知的障がい者・ひとり親家庭該当者・特定疾患を有する者・結核に係る医療及び精神通院医療を受けている者に対する医療費助成。
平成23年度については、平成23年3月から平成23年12月までの数値。

年 度	ア) 医療証交付件数		イ) 受診件数		医療費公費負担額		一人当たり公費負担額	
	国制度	ウ) 府制度	国制度	ウ) 府制度	国制度	ウ) 府制度	国制度	ウ) 府制度
	件				千円		円	
平成20年度	749,272	15,163	16,318,488	488,537	671,139,480	1,945,686	938,929	74,762
21	783,029	99,027	17,348,878	2,071,913	724,339,587	9,905,950	945,697	102,146
22	821,300	102,693	17,868,208	2,333,628	779,875,549	10,559,194	972,967	104,432
23	856,894	106,149	18,845,314	2,356,881	828,293,588	11,232,413	986,993	107,196
平成24年度	896,088	109,391	19,790,075	2,042,682	862,958,893	9,860,003	984,306	91,536
	896,088	114,413	19,790,075	2,542,610	862,958,893	11,941,777	984,306	106,543

資料 大阪府福祉部国民健康保険課

19 - 14 共同募金額及び配分額

募金種別	募 金 額			配 分 先 別	配 分 額		
	平成22年度	平成23年度	平成24年度		平成22年度	平成23年度	平成24年度
	千円				千円		
総 額	845,043	856,756	767,789	総 額	845,043	856,756	767,789
一般募金	599,869	628,022	557,177	社会福祉施設	53,273	64,609	67,597
戸別募金	411,084	439,496	378,523	社会福祉団体	24,685	24,024	27,394
法人募金	73,370	67,185	64,643	府・市社会福祉協議会	25,000	28,000	25,400
学校・職域募金	15,032	16,830	15,517	各種援護資金	5,250	5,250	4,750
街頭募金	18,235	18,833	17,593	地域社会福祉協議会	357,659	362,115	293,095
パッチ募金	57,103	56,315	51,322	災害等準備金他	134,002	144,024	138,941
その他	25,045	29,363	29,579	在宅援護事業費他	245,174	228,734	210,612
歳末たすけあい	245,174	228,734	210,612				
目 標 額	1,030,000	920,000	910,000				

資料 社会福祉法人大阪府共同募金会

19 - 15 児童相談所等の相談受付件数

- 1) 政令指定都市の相談所を含む。 ア) 市町村における相談件数を含む。

年 度	児 童 相 談 所											
	総 数	養 護 相 談			保健相談	障 が い 相 談						
		総 数	児童虐待	その他		総 数	肢 体 障 害	視 聴 覚 障 害	言語発達障害	重症心身障害	知的障がい	自閉症等
平成20年度	37,636	7,644	4,312	3,332	81	18,361	1,368	84	360	1,068	15,381	100
21	38,654	8,847	5,678	3,169	83	18,150	987	55	581	1,475	14,918	134
22	39,545	11,054	7,611	3,443	80	17,416	882	49	987	914	14,499	85
23	43,462	13,525	9,058	4,467	70	18,964	842	57	1,356	1,707	14,947	55
平成24年度	41,704	14,967	9,837	5,130	48	16,216	237	31	1,262	250	14,361	75

年 度	児 童 相 談 所										ア)	
	非 行 相 談				育 成 相 談				その他	身 体 障 害 者 相 談 所	知 的 障 害 者 相 談 所	婦 人 相 談 所 及 び 婦 員 相 談 員
	総 数	ぐ 犯 触 法 行 為 等	総 数	性 格 行 動	不 登 校	適 性	育 児 ・ 生 活					
平成20年度	1,895	1,083	812	8,375	3,218	671	2,704	1,782	1,280	16,381	9,148	11,791
21	1,949	1,120	829	8,570	3,099	579	3,066	1,826	1,055	16,097	10,274	10,838
22	2,031	1,088	943	8,018	3,119	466	2,764	1,669	946	17,436	9,809	10,698
23	2,071	1,034	1,037	7,755	3,050	437	2,704	1,564	1,077	16,182	10,656	10,241
平成24年度	2,013	1,055	958	7,145	2,732	407	2,577	1,429	1,315	18,041	10,711	9,577

資料 厚生労働省「福祉行政報告例」

19 - 16 民生委員数、民生委員の相談・支援件数

- 1) 政令指定都市、中核市を含む。 ア) 年度未現在

年 度	ア) 民 生 委 員 数		ア) 年 度 未 在 現													
	総 数	在 宅 福 祉	介 護 保 険	健 康 ・ 健 療 医 生	子 育 て ・ 母 子 保 健	子 ども の 地 域 生 活	子 ども の 教 育 ・ 学 校 生 活	生 活 費	年 金 ・ 保 険	仕 事	家 族 関 係	住 居	生 活 環 境	日 常 的 な 支 援	そ の 他	
平成20年度	12,930	372,688	38,261	14,828	19,361	16,368	44,686	18,465	24,159	4,871	4,401	9,338	6,826	14,016	72,084	85,024
21	12,971	378,568	37,154	14,932	18,890	16,578	44,486	19,810	25,865	3,897	5,050	9,586	6,888	13,856	77,437	84,139
22	12,820	384,487	36,340	14,078	19,391	18,098	46,918	22,700	23,224	3,587	4,843	9,787	6,644	14,112	77,921	86,844
23	13,009	371,629	34,372	12,551	17,629	17,595	44,666	23,742	21,070	3,037	4,395	9,517	5,864	15,121	77,798	84,272
平成24年度	13,042	375,880	32,606	11,914	17,913	18,565	46,530	25,782	17,094	2,940	4,200	9,762	6,017	14,951	82,857	84,749

資料 厚生労働省「福祉行政報告例」

19-17

市町村別保育所数

1) 認定こども園を含む。

(各年4月1日現在)

市	町	村	公 立		私 立			
			施 設 数	入 所 定 員	施 設 数	入 所 定 員		
平成	2	1	年	所	人			
	2	2		426	46,926	746	82,435	
	2	3		410	45,500	791	87,570	
	2	4		402	44,571	815	90,480	
	2	4		393	43,387	843	93,233	
平成	2	5	年	387	42,742	875	96,568	
大阪	市	地	域	124	13,312	271	31,564	
三	島	地	域	48	5,221	103	11,011	
豊	能	地	域	33	3,745	54	4,148	
北	河	内	地	域	47	5,190	131	13,586
中	河	内	地	域	27	3,270	85	9,052
南	河	内	地	域	28	2,950	55	5,849
泉	北	地	域	44	5,154	116	14,223	
泉	南	地	域	36	3,900	60	7,135	
大	阪	市	市	124	13,312	271	31,564	
堺	和	田	市	20	2,584	90	10,993	
岸	中	田	市	11	1,180	22	2,470	
豊	田	市	市	19	2,245	35	2,483	
池	田	市	市	6	560	8	700	
吹	大	津	市	18	2,112	27	2,940	
泉	大	槻	市	6	460	7	820	
高	槻	塚	市	14	1,379	31	3,346	
貝	塚	口	市	4	420	14	1,640	
守	塚	口	市	12	1,290	11	1,205	
枚	方	市	市	15	1,510	40	4,513	
茨	木	市	市	10	1,090	31	3,160	
八	尾	市	市	7	870	27	3,290	
泉	野	市	市	6	480	14	1,670	
富	林	市	市	6	670	8	924	
寝	屋	川	市	8	1,020	34	3,015	
河	内	野	市	2	240	12	1,045	
松	長	市	市	6	540	13	1,340	
大	原	市	市	3	400	19	1,725	
和	東	市	市	3	400	19	1,725	
	泉	市	市	14	1,600	12	1,510	
箕	面	市	市	5	660	11	965	
柏	原	市	市	6	720	6	645	
羽	曳	野	市	5	640	9	1,190	
門	真	市	市	3	350	13	1,563	
撰	津	市	市	4	370	13	1,415	
高	石	市	市	2	240	6	750	
藤	井	寺	市	6	550	5	460	
東	大	阪	市	14	1,680	52	5,117	
泉	南	市	市	3	420	4	575	
四	條	巖	市	3	270	7	780	
交	野	市	市	3	350	7	785	
大	狭	市	市	1	130	5	560	
阪	南	市	市	3	390	3	420	
島	本	町	町	2	270	1	150	
豊	能	町	町	2	160	-	-	
能	勢	町	町	1	120	-	-	
忠	岡	町	町	2	270	1	150	
熊	取	町	町	5	600	3	360	
田	尻	町	町	1	100	-	-	
岬	子	町	町	3	310	-	-	
太	南	町	町	-	-	2	240	
河	赤	町	町	2	180	-	-	
千	阪	村	村	-	-	1	90	

資料 大阪府福祉部子ども室子育て支援課

19 - 18

社会福祉施設数及び定員

ア)一部の事業種別で近隣に複数の建屋がある事業所については、1つの事業所として指定している。
 イ)同一事業所で重複して指定を受けることができるため、施設数と定員で一部重複がある。
 ウ)同一事業所で地域移行支援と地域定着支援の両方の指定を受けている場合は、それぞれ計上。
 エ)大阪市所管の4施設は所在地が大府域外となっている(滋賀県3施設、兵庫県1施設)。
 オ)市町村所管の数は、平成24年9月末現在。

(平成25年4月1日現在)

施設名	府内総数				大阪府所管				市町村所管(府以外)			
	計		うち民間立		計		うち民間立		計		うち民間立	
	施設	定員	施設	定員	施設	定員	施設	定員	施設	定員	施設	定員
総数	10,956	307,731	10,150	258,028	2,174	49,707	2,048	44,725	8,766	258,024	8,102	213,303
老人福祉施設等	1,152	37,379	1,022	36,719	163	6,066	155	5,916	989	31,313	867	30,803
養護老人ホーム	30	2,687	23	2,027	12	1,180	9	1,030	18	1,507	14	997
軽費老人ホーム	129	5,585	129	5,585	77	3,339	77	3,339	52	2,246	52	2,246
老人福祉センター	112	-	-	-	3	-	-	-	109	-	-	-
在宅介護支援センター	288	-	277	-	37	-	35	-	251	-	242	-
有料老人ホーム	593	29,107	593	29,107	34	1,547	34	1,547	559	27,560	559	27,560
介護保険施設等	4,351	50,386	4,306	48,787	864	22,043	845	21,196	3,487	28,343	3,461	27,591
指定介護老人福祉施設	367	28,368	361	27,814	179	12,237	174	11,763	188	16,131	187	16,051
介護老人保健施設	205	19,144	194	18,099	90	8,325	86	7,952	115	10,819	108	10,147
指定介護療養型医療施設	52	2,874	52	2,874	27	1,481	27	1,481	25	1,393	25	1,393
通所介護	2,430	-	2,428	-	275	-	274	-	2,155	-	2,154	-
通所リハビリテーション	392	-	381	-	104	-	100	-	288	-	281	-
短期入所生活介護	422	-	418	-	61	-	60	-	361	-	358	-
短期入所療養介護	229	-	218	-	90	-	86	-	139	-	132	-
特定施設入所者生活介護	254	-	254	-	38	-	38	-	216	-	216	-
ア)障がい者支援施設等	3,299	52,399	3,259	51,507	809	5,699	799	5,479	2,490	46,700	2,460	46,028
療養施設	9	910	8	850	-	-	-	-	9	910	8	850
生活介護	603	19,463	593	19,074	77	2,350	74	2,190	526	17,113	519	16,884
短期入所	227	-	219	-	29	-	27	-	198	-	192	-
イ)共同生活介護(ケアホーム)	384	5,951	383	5,937	49	622	49	622	335	5,329	334	5,315
施設入所支援	98	5,444	94	5,254	7	300	6	270	91	5,144	88	4,984
自立訓練	88	1,963	84	1,847	14	352	14	352	74	1,611	70	1,495
就労移行支援	173	2,391	170	2,353	17	234	16	222	156	2,157	154	2,131
就労継続支援	588	11,215	585	11,144	67	1,250	66	1,232	521	9,965	519	9,912
イ)共同生活援助(グループホーム)	306	5,007	305	4,993	39	571	39	571	267	4,436	266	4,422
ウ)一般相談支援	508	-	506	-	508	-	506	-	-	-	-	-
特定相談支援	310	-	307	-	-	-	-	-	310	-	307	-
福祉ホ一ム	5	55	5	55	2	20	2	20	3	35	3	35
身体障がい者社会参加支援施設等	41	-	7	-	20	-	1	-	21	-	6	-
点字図書館	4	-	4	-	-	-	-	-	4	-	4	-
点字出版施設	1	-	1	-	-	-	-	-	1	-	1	-
身体障がい者福祉センター	34	-	-	-	19	-	-	-	15	-	-	-
盲導犬訓練施設	1	-	1	-	1	-	1	-	-	-	-	-
介助犬訓練事業の用に供する施設	1	-	1	-	-	-	-	-	1	-	1	-
保護施設	32	5,762	26	5,134	6	1,285	6	1,285	26	4,477	20	3,849
工)救護施設	22	2,538	19	2,280	4	470	4	470	18	2,068	15	1,810
更生施設	2	280	-	-	-	-	-	-	2	280	-	-
才)医療保護施設	8	2,944	7	2,854	2	815	2	815	6	2,129	5	2,039
母子福祉施設	10	150	1	-	9	150	1	-	1	-	-	-
母子福祉センター	7	-	1	-	6	-	1	-	1	-	-	-
婦人保護施設	3	150	-	-	3	150	-	-	-	-	-	-
児童福祉施設	1,573	147,082	1,069	101,924	261	13,824	202	10,209	1,296	133,258	867	91,715
助産施設	46	269	27	189	10	77	6	60	36	192	21	129
乳児院	8	391	8	391	4	176	4	176	4	215	4	215
母子生活支援施設	9	314	5	150	3	90	3	90	6	224	2	60
保育所	1,262	139,156	875	96,414	75	8,008	59	6,268	1,187	131,148	816	90,146
児童養護施設	50	-	12	-	7	-	3	-	43	-	9	-
福祉型障がい児入所施設	38	2,833	36	2,733	24	1,598	24	1,598	14	1,235	12	1,135
医療型障がい児入所施設	7	326	5	226	7	326	5	226	-	-	-	-
福祉型児童発達支援センター	5	730	4	630	5	730	4	630	-	-	-	-
医療型児童発達支援センター	19	919	4	210	19	919	4	210	-	-	-	-
児童発達支援・放課後等デイサービス	13	530	3	120	13	530	3	120	-	-	-	-
保育所等訪問支援	86	906	72	677	86	906	72	677	-	-	-	-
情緒障がい児短期治療施設	18	-	11	-	2	-	11	-	-	-	-	-
難聴幼児通園施設	5	244	3	154	3	154	3	154	2	90	-	-
児童自立支援施設	1	30	1	30	-	-	-	-	1	30	1	30
児童家庭支援センター	3	434	-	-	2	310	-	-	1	124	-	-
児童家庭支援センター	3	-	3	-	1	-	1	-	2	-	2	-
その他の社会福祉施設	114	1,126	76	510	19	23	16	23	95	1,103	60	487
無料低額宿泊施設	27	1,126	20	510	3	23	3	23	24	1,103	17	487
無料低額診療施設	56	-	56	-	13	-	13	-	43	-	43	-
隣保	31	-	-	-	3	-	-	-	28	-	-	-
その他の施設	384	13,447	384	13,447	23	617	23	617	361	12,830	361	12,830
認可外保育施設	384	13,447	384	13,447	23	617	23	617	361	12,830	361	12,830

資料 大阪府福祉部福祉総務課「福祉行政の概要」

