

第 3 章

人 口

第 3 章 人 口

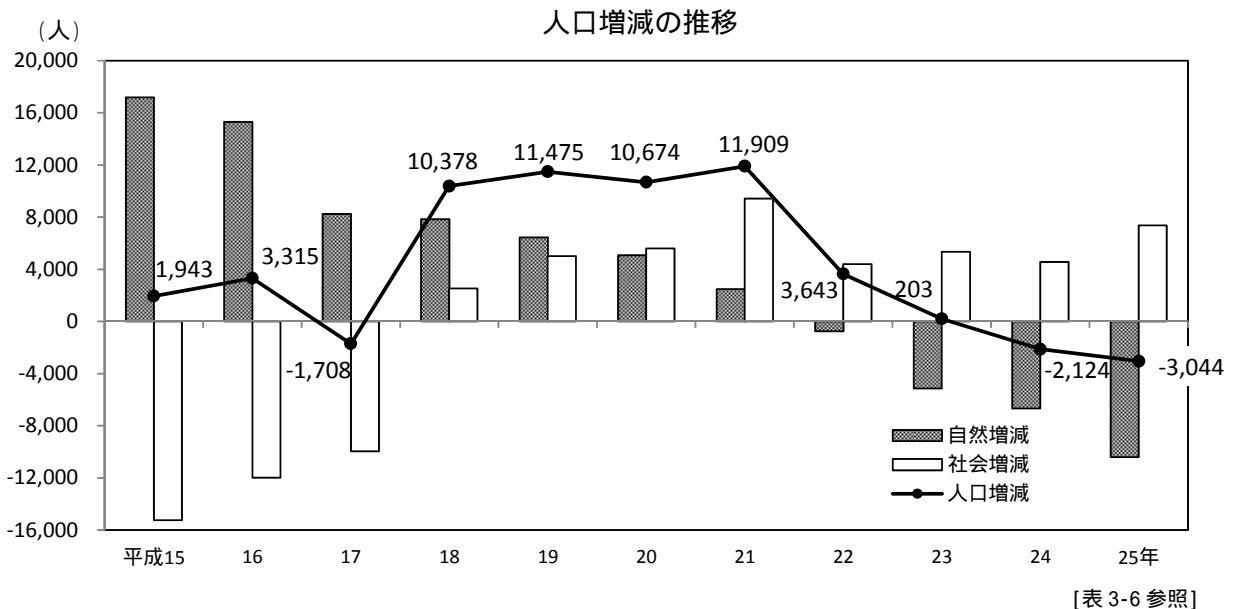
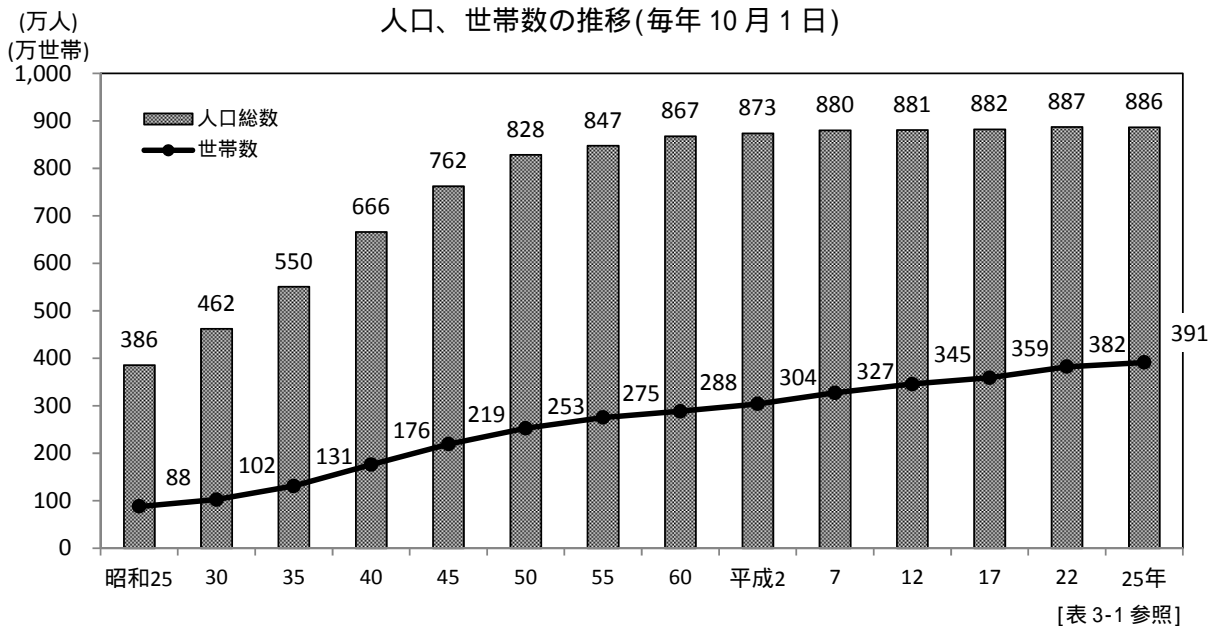
人口

人口は 886 万 280 人 人口減少が続く

大阪府の人口は、戦後から昭和 45 年までは、毎年 20 万人前後の人口増加が続きましたが、その後、増加は緩やかとなり、平成に入ってから、ほぼ横ばいで推移し、平成 23 年をピーク(886 万 5,448 人)に平成 24 年からは減少に転じ、平成 25 年 10 月 1 日現在の人口は 886 万 280 人となっています。

近年の人口の自然増減数(出生 - 死亡)は、水準を落としつつもプラスで推移してきましたが、平成 22 年から減少に転じ、平成 25 年は、1 万 406 人の減少となっています。また、社会増減数(転入 - 転出)は、平成 18 年以降プラスで推移し、平成 25 年は、7,362 人の増加で、平成 25 年の人口増減数(自然増減数 + 社会増減数)は、前年から 3,044 人の減少となっています。

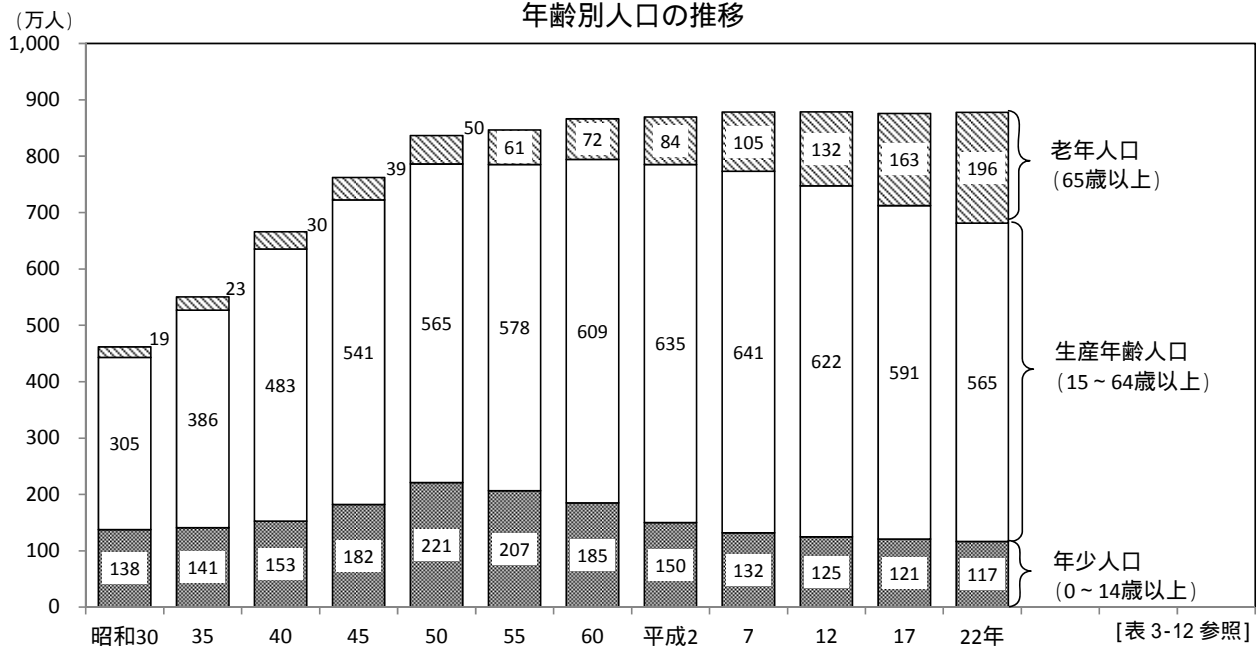
一方、大阪府の世帯数は、戦後から一貫して増加傾向にあり、平成 25 年 10 月 1 日現在 391 万 1,620 世帯で、前年から 2 万 8,934 世帯増加しました。



年齢区分別人口

大阪府も超高齢社会に

年齢 3 区分別人口では、平成 22 年 10 月 1 日現在の年少人口(0～14 歳)は、116 万 5,200 人(人口総数の 13.3%)、生産年齢人口(15～64 歳)は、564 万 8,070 人(同 64.4%)、老年人口(65 歳以上)は、196 万 2,748 人(同 22.4%)となり、いわゆる超高齢社会(総人口に占める老年人口の割合が 21%以上)に突入しています。平成 12 年に年少人口と老年人口が逆転し、老年人口の増加が続いています。



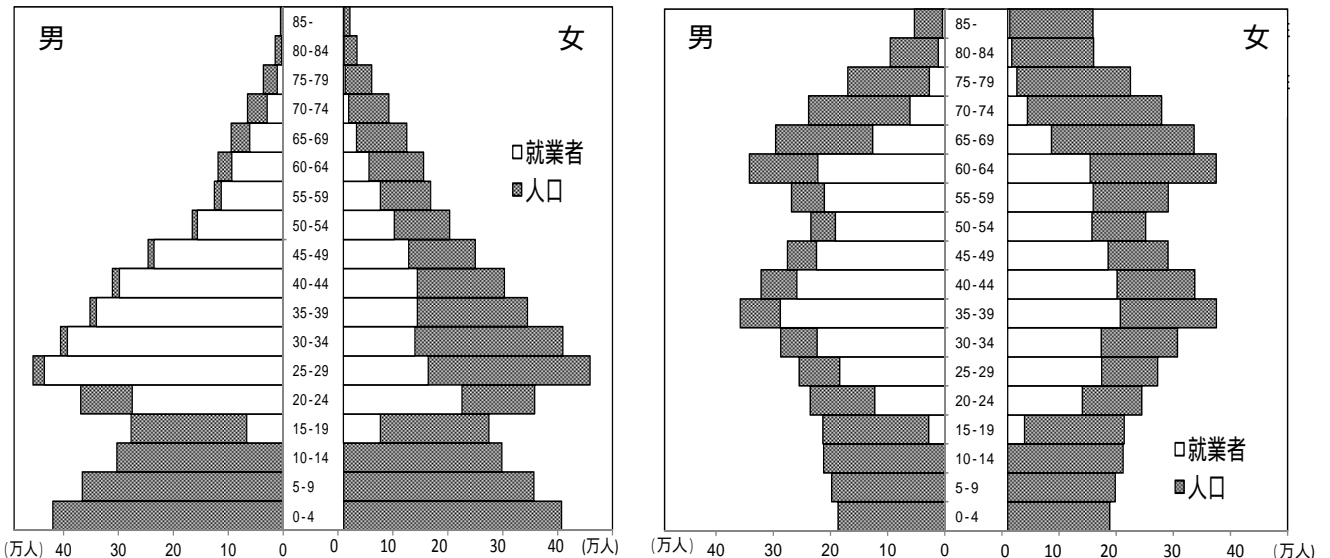
就業者数の推移

男性就業者の割合は減少傾向 女性就業者の割合は増加傾向

平成 22 年の就業者数は、381 万 5,052 人(15 歳以上人口の 55.2%)で、男性就業者数は、218 万 1,227 人(同 66.6%)、女性就業者数は、163 万 3,825 人(同 45.0%)となっています。昭和 50 年と比べると、就業者数は 10 万 6,968 人増え、男性従業者数は 32 万 8,385 人減少、就業者の割合は 82.5%から 66.6%へ 15.9 ポイント減少し、女性従業者数は 43 万 5,353 人増加、就業者の割合は 38.5%から 45.0%へ 6.5 ポイント増加しました。男性就業者の割合が減少する中で、女性就業者の割合の増加が顕著となっています。

人口と就業者数 (昭和 50 年)

人口と就業者数 (平成 22 年)



[表 3-11 参照]

3 - 1

本 籍 人 口 、 現 住 人

- 1) 国勢調査、人口調査及び大阪府がまとめた人口調査並びに推計によるもの。
- 2) 現住人口及び戸数又は世帯数の現在日は、大正8年以前は各年末、昭和20年は11月1日、同21年は4月26日、同27年は7月1日、その他は各年10月1日現在である。
- ア) 明治30年までは本府管内全図及び大阪市街実測図等、明治31年～昭和9年は旧陸軍参謀本部の実測図(2万分の1)、昭和10年～24年は総務省統計局の「全国市町村面積調」、昭和25年～34年は国土交通省地理調査調、昭和35年以降は国土交通省国土地理院の「全国都道府県市区町村別面積調」

年 次	ア) 面積 km ²	イ) 本 籍 人 口			ウ) 現 住 人 口			工) 戸数又は世帯数	オ) 人口密度 (1km ² 当たり)
		総 数	男	女	総 数	男	女		
明治41年	1,821.83	1,563,124	787,115	776,009	2,131,546	1,129,395	1,002,151	438,787	1,126
42	1,821.83	1,583,685	798,329	785,356	2,144,133	1,133,279	1,010,854	442,140	1,170
43	1,821.83	1,613,139	814,652	798,487	2,200,704	1,161,318	1,039,386	457,497	1,177
44	1,781.73	1,651,824	837,542	814,282	2,271,517	1,205,011	1,066,506	472,769	1,208
大正元年	1,781.73	1,696,096	859,979	836,117	2,365,646	1,255,565	1,110,081	494,063	1,275
2	1,781.73	1,720,436	868,370	852,066	2,451,837	1,295,846	1,155,991	499,923	1,328
3	1,781.73	1,749,153	884,116	865,037	2,518,269	1,333,848	1,184,421	504,451	1,376
4	1,781.73	1,783,690	901,451	882,239	2,578,576	1,367,078	1,211,498	511,694	1,413
5	1,781.73	1,821,449	921,080	900,369	2,661,139	1,409,420	1,251,719	528,001	1,447
6	1,781.73	1,851,662	938,055	913,607	2,754,090	1,460,461	1,293,629	545,267	1,494
7	1,781.73	1,870,471	944,841	925,630	2,879,355	1,530,783	1,348,572	557,040	1,546
8	1,781.73	1,903,889	966,250	937,639	2,877,718	1,535,107	1,342,611	563,033	1,616
9	1,781.73	1,962,545	995,872	966,673 a)	2,587,847	1,344,846	1,243,001	567,089	1,615
10	1,781.73	2,723,392	1,418,150	1,305,242	579,924	1,452
11	1,781.73	2,788,500	1,451,400	1,337,100	579,939	1,529
12	1,781.73	2,936,098	1,527,691	1,408,407	626,800	1,565
13	1,781.73	3,054,292	1,586,356	1,467,936	658,152	1,648
14	1,781.73	2,136,195	1,085,477	1,050,718 a)	3,059,502	1,594,227	1,465,275	683,638	1,714
昭和元年	1,780.16	3,161,193	1,651,744	1,509,449	680,975	1,717
2	1,813.63	3,282,672	1,715,451	1,567,221	694,967	1,776
3	1,813.63	3,376,861	1,768,348	1,608,513	751,968	1,810
4	1,813.63	3,480,218	1,822,159	1,658,059	780,498	1,862
5	1,813.63	2,363,121	1,194,115	1,169,006 a)	3,540,017	1,845,786	1,694,231	770,868	1,919
6	1,813.63	3,634,609	1,897,615	1,736,994	784,547	1,952
7	1,813.63	3,728,362	1,945,024	1,783,338	808,319	2,004
8	1,813.63	3,829,735	1,996,178	1,833,557	827,212	2,056
9	1,813.63	3,933,285	2,046,958	1,886,327	816,305	2,112
10	1,813.63	2,632,829	1,336,704	1,296,125 a)	4,297,174	2,241,666	2,055,508	897,789	2,169
11	1,813.63	4,450,082	2,324,943	2,125,139	928,419	2,369
12	1,813.63	4,607,751	2,408,006	2,199,745	960,822	2,454
13	1,813.63	4,758,811	2,487,176	2,271,635	994,789	2,541
14	1,813.63	4,874,847	2,548,861	2,325,986	1,039,422	2,624
15	1,813.63	2,949,422	1,498,385	1,451,037 a)	4,792,966	2,460,574	2,332,392	1,046,435	2,688
16	1,813.63	4,819,988	2,415,691	2,404,297	1,073,989	2,643
17	1,813.63	4,731,958	2,328,341	2,403,617	1,076,383	2,658
18	1,813.63	4,632,365	2,251,481	2,380,884	1,073,122	2,609
19	1,813.63	4,412,953	2,094,842	2,318,111	1,032,085	2,554
20	1,813.63	2,800,958	1,353,776	1,447,182	688,885	2,433
21	1,813.63	2,976,140	1,443,286	1,532,854	731,921	1,544
22	1,813.63	3,334,659 a)	1,646,888	1,687,771	809,673	1,641
23	1,813.63	3,515,225	1,740,604	1,774,621	838,291	1,839
24	1,813.63	3,730,800	1,803,600	1,927,200	881,900	1,938
25	1,814.63	2,588,805	1,286,837	1,301,968 a)	3,857,047	1,899,745	1,957,302	881,536	2,057
26	1,814.63	4,073,462	2,009,439	2,064,023	933,162	2,126
27	1,814.63	4,071,465	2,004,907	2,066,558	4,181,213	2,065,521	2,115,692	948,588	2,245
28	1,814.63	4,257,409	2,096,380	2,161,029	4,387,735	2,173,385	2,214,350	1,002,172	2,304
29	1,814.63	4,477,336	2,202,368	2,274,968	4,509,298	2,235,206	2,274,092	1,049,980	2,418
30	1,809.93	4,585,457	2,273,987	2,311,470 a)	4,618,308	2,290,170	2,328,138	1,023,248	2,485
31	1,809.93	4,662,823	2,307,428	2,355,395 a)	4,762,935	2,362,020	2,400,915	1,044,699	2,632
32	1,809.93	4,799,989	2,384,951	2,415,038	4,939,076	2,457,004	2,482,072	1,083,977	2,729
33	1,831.47	4,963,168	2,493,494	2,469,674	5,110,108	2,550,575	2,559,533	1,118,651	2,790
34	1,831.47	5,125,903	2,585,634	2,540,269	5,289,742	2,646,325	2,643,417	1,152,369	2,888
35	1,831.47	5,311,334	2,677,135	2,634,199 a)	5,504,746	2,766,229	2,738,517	1,308,542	3,006

口 及 び 世 帯 数 の 推 移

により算出した。なお、平成元年に面積測定方法が変更された。
 イ) 大正9年及び昭和25年は出生地人口、昭和27年～42年は住民登録人口、昭和43年以降は住民基本台帳人口である。
 ウ) 明治26年～44年には、在隊、在監員、外国人は含まれていない。大正11年及び昭和24年並びに昭和26年以降の国勢調査年を除く各年は推計人口である。昭和28年～44年の国勢調査年を除く各年の男女別人口は、総務省統計局「都道府県人口の推計」による性比を用いて算出した。
 エ) 大正9年、14年、昭和5年及び7年以降は世帯数である。 オ) 現住人口から算出した。 a) 国勢調査人口

年 次	ア) 面積 km ²	イ) 本 籍 人 口			ウ) 現 住 人 口			エ) 戸 数 又 は 世 帯 数	オ) 人口密度 (1km ² 当 たり)
		総 数	男	女	総 数	男	女		
3 6	1,831.47	5,508,810	2,781,000	2,727,810	5,721,184	2,883,999	2,837,185	1,382,363	3,124
3 7	1,831.47	5,758,527	2,920,034	2,838,493	5,958,439	3,010,030	2,948,409	1,471,580	3,253
3 8	1,831.47	5,980,762	3,053,809	2,926,953	6,192,109	3,129,438	3,062,671	1,577,851	3,381
3 9	1,831.47	6,225,181	3,173,575	3,051,606	6,425,903	3,245,865	3,180,038	1,673,085	3,509
4 0	1,839.97	6,458,196	3,294,127	3,164,069	a) 6,657,189	3,355,699	3,301,490	1,757,650	3,618
4 1	1,844.95	6,667,948	3,397,659	3,270,289	6,821,670	3,434,377	3,387,293	1,854,940	3,697
4 2	1,848.00	6,840,561	3,479,388	3,361,173	7,015,963	3,530,463	3,485,500	1,969,289	3,797
4 3	1,849.69	7,025,247	3,571,084	3,454,163	7,218,906	3,629,018	3,589,888	2,072,274	3,903
4 4	1,853.96	7,217,726	3,665,711	3,552,015	7,426,614	3,731,230	3,695,384	2,200,412	4,006
4 5	1,854.05	7,377,571	3,738,527	3,639,044	a) 7,620,480	3,823,622	3,796,858	2,191,763	4,110
4 6	1,854.35	7,547,139	3,816,407	3,730,732	7,805,146	3,913,773	3,891,373	2,280,734	4,209
4 7	1,854.96	7,708,910	3,891,133	3,817,777	7,955,216	3,986,260	3,968,956	2,358,853	4,289
4 8	1,855.33	7,838,722	3,949,656	3,889,066	8,080,349	4,043,635	4,036,714	2,424,798	4,355
4 9	1,855.78	7,947,304	3,996,045	3,951,259	8,191,824	4,094,625	4,097,199	2,481,677	4,414
5 0	1,858.40	8,042,915	4,038,725	4,004,190	a) 8,278,925	4,132,495	4,146,430	2,526,821	4,455
5 1	1,859.99	8,118,346	4,067,573	4,050,773	8,334,480	4,153,617	4,180,863	2,556,981	4,481
5 2	1,861.41	8,164,422	4,085,249	4,079,173	8,379,511	4,170,479	4,209,032	2,588,538	4,502
5 3	1,862.27	8,208,613	4,102,430	4,106,183	8,417,825	4,184,191	4,233,634	2,617,355	4,520
5 4	1,863.01	8,239,939	4,113,225	4,126,714	8,446,738	4,194,110	4,252,628	2,648,455	4,534
5 5	1,864.16	8,267,301	4,120,494	4,146,807	a) 8,473,446	4,203,838	4,269,608	2,774,652	4,545
5 6	1,865.42	8,297,830	4,132,196	4,165,634	8,505,786	4,215,903	4,289,883	2,791,568	4,560
5 7	1,866.85	8,325,624	4,143,217	4,182,407	8,539,459	4,229,563	4,309,896	2,813,430	4,574
5 8	1,866.85	8,370,545	4,163,887	4,206,658	8,583,176	4,248,257	4,334,919	2,843,989	4,598
5 9	1,866.86	8,416,981	4,184,957	4,232,024	8,630,611	4,270,072	4,360,539	2,873,716	4,623
6 0	1,867.86	8,452,926	4,201,255	4,251,671	a) 8,668,095	4,286,445	4,381,650	2,904,717	4,641
6 1	1,868.07	8,493,748	4,220,625	4,273,123	8,707,046	4,304,349	4,402,697	2,948,827	4,661
6 2	1,869.40	8,536,403	4,241,683	4,294,720	8,741,144	4,319,506	4,421,638	2,989,641	4,676
6 3	1,881.42	8,558,943	4,251,987	4,306,956	8,754,226	4,323,775	4,430,451	3,024,000	4,653
平 成 元 年	1,882.41	8,564,168	4,250,281	4,313,887	8,751,277	4,319,435	4,431,842	3,057,142	4,649
2	1,883.84	8,557,512	4,243,766	4,313,746	a) 8,734,516	4,308,184	4,426,332	3,091,912	4,637
3	1,886.49	8,548,084	4,231,873	4,316,211	8,729,138	4,301,068	4,428,070	3,126,503	4,627
4	1,890.25	8,552,322	4,225,800	4,326,522	8,723,609	4,293,877	4,429,732	3,162,901	4,615
5	1,890.79	8,548,835	4,221,617	4,327,218	8,717,659	4,289,439	4,428,220	3,196,094	4,611
6	1,891.63	8,542,624	4,215,549	4,327,075	8,714,763	4,284,454	4,430,309	3,230,307	4,607
7	1,892.06	8,564,702	4,224,456	4,340,246	a) 8,797,268	4,321,575	4,475,693	3,300,335	4,650
8	1,892.68	8,592,991	4,237,232	4,355,759	8,807,752	4,324,601	4,483,151	3,339,462	4,654
9	1,892.76	8,607,475	4,242,626	4,364,849	8,809,643	4,321,668	4,487,975	3,377,121	4,654
1 0	1,892.76	8,616,279	4,243,066	4,373,213	8,812,100	4,318,456	4,493,644	3,416,185	4,656
1 1	1,892.76	8,624,045	4,241,852	4,382,193	8,809,128	4,311,792	4,497,336	3,451,641	4,654
1 2	1,892.86	8,626,766	4,237,819	4,388,947	a) 8,805,081	4,304,059	4,501,022	3,485,910	4,652
1 3	1,893.18	8,628,601	4,233,511	4,395,090	8,810,547	4,300,579	4,509,968	3,523,292	4,654
1 4	1,893.59	8,636,217	4,232,750	4,403,467	8,813,616	4,296,291	4,517,325	3,557,633	4,654
1 5	1,893.73	8,643,677	4,231,157	4,412,520	8,815,559	4,291,082	4,524,477	3,591,137	4,655
1 6	1,893.76	8,651,977	4,230,586	4,421,391	8,818,874	4,286,757	4,532,117	3,624,293	4,657
1 7	1,894.31	8,651,301	4,224,272	4,427,029	a) 8,817,166	4,280,622	4,536,544	3,654,293	4,655
1 8	1,896.83	8,663,719	4,226,519	4,437,200	8,827,544	4,280,015	4,547,529	3,696,348	4,654
1 9	1,897.72	8,665,105	4,221,515	4,443,590	8,839,019	4,282,081	4,556,938	3,731,789	4,658
2 0	1,897.85	8,670,302	4,219,619	4,450,683	8,849,693	4,283,712	4,565,981	3,770,279	4,661
2 1	1,898.01	8,676,622	4,219,995	4,456,627	8,861,602	4,287,074	4,574,528	3,805,144	4,669
2 2	1,898.47	8,683,035	4,221,854	4,461,181	a) 8,865,245	4,285,566	4,579,679	3,832,386	4,670
2 3	1,899.28	8,681,623	4,218,182	4,463,441	8,865,448	4,282,578	4,582,870	3,863,971	4,668
2 4	1,901.42	8,679,933	4,213,507	4,466,426	8,863,324	4,278,719	4,584,605	3,882,686	4,661
平 成 2 5 年	1,901.42	8,873,698	4,299,966	4,573,732	8,860,280	4,274,390	4,585,890	3,911,620	4,660

3-2

市区町村別各年

1) 大阪府がまとめた推計人口によるものである。
 ア) 国勢調査結果である。イ) 政令指定都市となった平成18年4月1日以降を掲載している。

市区町村	ア) 平成17年	平成18年	平成19年	平成20年	平成21年	ア) 平成22年	平成23年	平成24年	平成25年
	世帯								
大阪府	3,654,293	3,696,348	3,731,789	3,770,279	3,805,144	3,832,386	3,863,971	3,882,686	3,911,620
大阪市地域	1,245,012	1,261,113	1,273,724	1,289,751	1,305,639	1,317,990	1,329,516	1,341,554	1,353,240
三島地域	437,977	443,269	448,347	452,863	455,819	458,645	463,214	466,692	471,072
豊能地域	268,234	270,454	272,434	274,773	276,314	277,622	279,453	281,094	283,790
北河内地域	467,522	472,595	476,896	481,461	486,246	488,765	492,132	492,039	494,058
中河内地域	347,102	349,764	351,540	352,919	354,696	356,151	359,095	357,927	360,107
南河内地域	237,816	239,266	240,511	242,092	242,883	243,472	244,504	244,860	245,673
泉北地域	443,978	450,621	456,960	463,023	468,529	473,525	478,070	478,988	482,297
泉南地域	206,652	209,266	211,377	213,397	215,018	216,216	217,987	219,532	221,383
大阪市	1,245,012	1,261,113	1,273,724	1,289,751	1,305,639	1,317,990	1,329,516	1,341,554	1,353,240
都島区	46,499	47,292	48,442	48,843	49,500	50,075	50,423	50,868	51,201
福島区	29,624	30,277	31,102	32,304	33,251	34,379	35,387	36,120	37,163
此花区	27,815	28,279	28,574	28,786	29,033	29,495	29,836	30,003	30,135
西区	41,808	43,020	44,138	45,548	46,374	47,073	48,290	49,577	50,578
港区	37,702	38,370	39,191	39,956	40,445	40,713	40,559	40,398	40,265
大正区	30,965	30,995	30,925	30,843	30,756	30,521	30,482	30,384	30,257
天王寺区	30,965	31,492	31,998	33,009	34,090	34,730	35,289	36,146	36,837
浪速区	34,279	35,954	37,664	39,079	40,789	42,392	43,313	43,889	45,251
西淀川区	40,825	41,617	42,077	42,526	43,303	43,608	43,761	43,997	44,052
東淀川区	89,430	90,200	90,919	91,665	91,831	91,894	92,530	93,428	93,740
東成区	36,304	36,875	37,261	37,747	38,272	38,920	39,217	39,569	39,802
生野区	61,635	61,727	62,061	62,238	62,649	62,808	63,036	63,132	63,154
旭区	43,628	43,664	43,791	43,863	43,883	43,842	43,928	43,954	43,997
城東区	71,458	72,418	73,560	75,098	75,563	76,043	76,401	76,666	76,873
阿倍野区	47,795	47,969	48,516	48,794	48,961	49,318	49,730	50,243	50,585
住吉区	72,959	73,304	73,368	73,415	73,622	73,917	74,346	74,718	74,929
東住吉区	60,347	60,476	60,507	60,535	60,247	60,057	60,217	60,416	60,571
西成区	78,995	78,150	74,677	74,383	75,032	74,466	74,422	74,091	73,767
淀川区	85,217	86,472	87,421	88,896	90,346	91,116	91,772	92,535	93,788
鶴見区	42,514	42,947	43,790	44,454	45,030	45,264	45,454	46,031	46,416
住之江区	54,906	55,346	55,892	55,768	56,231	56,593	56,615	56,958	57,128
平野区	83,842	84,573	85,053	85,721	86,115	86,500	86,958	87,402	87,836
北区	55,081	57,324	58,880	60,965	62,972	65,204	66,799	68,660	70,534
中央区	40,419	42,372	43,917	45,315	47,344	49,062	50,751	52,369	54,381
堺市	322,936	327,945	332,749	337,102	340,940	344,465	348,070	348,345	350,613
イ)									
堺区	-	63,734	64,525	65,366	66,278	67,426	67,669	67,425	67,994
中区	-	44,191	44,842	45,768	46,613	47,203	47,924	48,057	48,440
東区	-	33,001	33,532	33,818	34,245	34,404	34,741	34,737	34,971
西区	-	50,938	51,747	52,458	52,903	53,442	54,240	54,751	55,228
南区	-	59,556	60,277	60,531	60,733	61,008	61,274	60,955	60,903
北区	-	63,434	64,495	65,581	66,380	67,116	68,137	68,260	68,851
美原区	-	13,091	13,331	13,580	13,788	13,866	14,085	14,160	14,226

1 0 月 1 日 現 在 世 帯 数

(各年10月1日現在)

市 区 町 村	世帯								
	ア) 平成 17 年	平成 18 年	平成 19 年	平成 20 年	平成 21 年	ア) 平成 22 年	平成 23 年	平成 24 年	平成 25 年
岸 和 田 市	72,856	73,433	74,040	74,536	74,956	75,353	76,073	76,706	77,338
豊 中 市	161,418	162,576	163,567	165,268	166,016	166,677	167,922	169,155	171,027
池 田 市	43,401	44,238	44,999	45,529	45,688	45,661	45,461	45,232	45,399
吹 田 市	149,525	150,748	152,089	153,548	154,269	154,702	156,296	157,948	160,210
泉 大 津 市	29,500	30,043	30,350	30,760	30,872	30,962	31,083	31,201	31,293
高 槻 市	137,755	140,347	141,870	143,140	144,140	145,426	146,003	146,939	147,947
貝 塚 市	31,592	31,945	32,272	32,555	32,796	32,993	33,335	33,452	33,596
守 口 市	62,928	63,206	63,683	64,264	64,855	65,129	65,489	65,044	65,197
枚 方 市	155,551	157,837	159,761	161,399	163,158	163,983	165,307	166,141	167,334
茨 木 市	105,782	107,013	109,009	110,299	111,315	112,282	113,622	114,056	114,840
八 尾 市	105,746	106,315	107,068	107,512	108,122	108,704	109,728	109,474	110,224
泉 佐 野 市	36,065	36,907	37,461	38,236	38,811	39,084	39,378	39,727	39,959
富 田 林 市	44,834	45,217	45,496	45,769	45,813	45,600	45,560	45,556	45,624
寝 屋 川 市	95,896	96,563	97,076	97,945	98,837	99,178	100,293	100,412	100,763
河 内 長 野 市	40,900	40,803	40,833	40,983	41,034	41,339	41,619	41,894	42,032
松 原 市	48,480	48,486	48,469	48,993	49,086	49,218	49,459	49,246	49,448
大 東 市	49,082	49,864	50,382	51,217	51,963	52,381	52,544	52,311	52,416
和 泉 市	62,433	63,469	64,638	65,780	67,173	68,342	69,086	69,852	70,650
箕 面 市	51,646	51,903	52,142	52,318	52,910	53,560	54,338	55,099	55,814
柏 原 市	29,284	29,433	29,554	29,688	29,790	29,685	29,786	29,840	29,925
羽 曳 野 市	43,225	43,622	44,086	44,439	44,743	44,693	44,758	44,832	44,900
門 真 市	55,384	56,132	56,707	57,038	57,488	57,880	57,851	57,552	57,759
摂 津 市	34,048	34,225	34,440	34,727	34,930	34,987	35,638	35,866	36,107
高 石 市	22,829	22,747	22,614	22,691	22,832	23,012	23,079	22,917	23,046
藤 井 寺 市	25,189	25,568	25,817	26,069	26,396	26,754	27,051	27,136	27,357
東 大 阪 市	212,072	214,016	214,918	215,719	216,784	217,762	219,581	218,613	219,958
泉 南 市	21,751	22,064	22,276	22,362	22,484	22,604	22,692	22,806	22,934
四 條 畷 市	21,412	21,465	21,551	21,677	21,661	21,726	21,980	21,887	22,014
交 野 市	27,269	27,528	27,736	27,921	28,284	28,488	28,668	28,692	28,575
大 阪 狭 山 市	21,807	22,125	22,318	22,369	22,376	22,473	22,563	22,663	22,704
阪 南 市	19,844	19,963	20,012	20,166	20,396	20,500	20,671	20,733	20,906
島 本 町	10,867	10,936	10,939	11,149	11,165	11,248	11,655	11,883	11,968
豊 能 町	7,925	7,915	7,882	7,848	7,880	7,871	7,865	7,785	7,757
能 勢 町	3,844	3,822	3,844	3,810	3,820	3,853	3,867	3,823	3,793
忠 岡 町	6,280	6,417	6,609	6,690	6,712	6,744	6,752	6,673	6,695
熊 取 町	15,070	15,301	15,513	15,595	15,684	15,768	15,971	16,127	16,294
田 尻 町	2,731	2,882	3,000	3,180	3,196	3,255	3,276	3,348	3,826
岬 町	6,743	6,771	6,803	6,767	6,695	6,659	6,591	6,633	6,530
太 子 町	4,840	4,877	4,892	4,860	4,892	4,881	4,952	4,970	5,002
河 南 町	6,419	6,459	6,500	6,516	6,444	6,426	6,479	6,498	6,536
千 早 赤 阪 村	2,122	2,109	2,100	2,094	2,099	2,088	2,063	2,065	2,070

3-3

市区町村別各年

1) 大阪府がまとめた推計人口によるものである。
 ア) 国勢調査結果である。イ) 政令指定都市となった平成18年4月1日以降を掲載している。

市区町村	平成17年	平成18年	平成19年	平成20年	平成21年	平成22年	平成23年	平成24年	平成25年
大阪府	8,817,166	8,827,544	8,839,019	8,849,693	8,861,602	8,865,245	8,865,448	8,863,324	8,860,280
大阪府	人								
大阪市地域	2,628,811	2,634,944	2,642,854	2,650,670	2,659,796	2,665,314	2,670,579	2,677,375	2,683,487
三島地域	1,087,733	1,091,473	1,095,080	1,097,991	1,099,176	1,100,634	1,104,132	1,107,707	1,111,580
豊能地域	652,199	653,812	654,568	655,446	656,371	657,104	658,042	659,809	662,803
北河内地域	1,186,521	1,185,927	1,185,440	1,186,390	1,187,828	1,185,935	1,183,432	1,179,173	1,174,037
中河内地域	864,342	862,823	860,979	858,301	857,024	855,766	854,231	851,546	849,272
南河内地域	649,601	647,155	644,017	641,772	638,845	636,008	631,914	627,792	623,595
泉北地域	1,165,208	1,167,781	1,172,114	1,175,240	1,179,290	1,182,223	1,182,807	1,181,573	1,179,248
泉南地域	582,751	583,629	583,967	583,883	583,272	582,261	580,311	578,349	576,258
大阪市	2,628,811	2,634,944	2,642,854	2,650,670	2,659,796	2,665,314	2,670,579	2,677,375	2,683,487
都島区	99,831	100,617	102,046	101,770	102,101	102,632	103,091	103,878	104,059
福島区	60,959	61,601	62,537	64,513	65,879	67,290	68,941	69,876	71,367
此花区	63,809	64,172	64,460	64,764	64,967	65,569	66,077	66,368	66,351
西港区	72,591	75,017	77,102	79,413	81,246	83,058	84,883	86,743	88,307
港区	83,191	83,380	84,043	84,652	85,012	84,947	84,216	83,358	82,593
大正区	73,207	72,631	71,874	71,098	70,436	69,510	68,723	67,958	67,138
天王寺区	64,137	64,787	65,708	67,057	68,801	69,775	70,814	72,187	73,443
浪速区	54,174	56,278	57,543	58,822	60,256	61,745	63,149	64,432	66,246
西淀川区	95,662	96,321	96,624	96,858	97,391	97,504	97,461	97,333	96,858
東淀川区	178,343	177,542	177,583	177,501	177,003	176,585	176,650	177,064	176,450
東成区	78,929	79,192	79,354	79,453	79,674	80,231	80,376	80,530	80,355
生野区	138,564	137,104	136,276	135,256	134,710	134,009	132,622	131,792	130,720
旭区	95,204	94,559	94,136	93,525	93,023	92,455	91,922	91,514	91,027
城東区	160,925	161,645	162,893	165,016	165,640	165,832	165,500	165,361	164,904
阿倍野区	107,354	107,019	107,402	107,101	106,590	106,350	106,668	107,358	107,909
住吉区	158,999	158,480	157,760	156,880	156,301	155,572	155,309	155,253	155,061
東住吉区	135,016	134,294	133,388	132,830	131,720	130,724	130,140	129,691	129,168
西成区	132,767	130,264	127,791	125,950	124,485	121,972	121,264	120,352	119,560
淀川区	169,222	170,076	170,078	170,740	171,864	172,078	172,289	172,694	174,025
鶴見区	107,419	107,606	108,931	110,037	110,899	111,182	111,250	111,684	111,877
住之江区	130,627	129,627	129,279	127,789	127,529	127,210	126,296	125,589	124,655
平野区	200,678	200,636	200,439	200,304	200,214	200,005	199,301	198,674	197,839
北区	100,385	102,811	104,229	106,077	107,935	110,392	112,657	114,657	117,543
中央区	66,818	69,285	71,378	73,264	76,120	78,687	80,980	83,029	86,032
堺市	830,966	832,743	835,872	837,901	840,259	841,966	842,685	842,426	840,862
堺区	-	147,865	147,617	147,772	148,093	148,748	148,060	147,873	147,760
中区	-	120,337	120,626	121,495	122,732	123,532	124,307	124,342	124,428
東区	-	84,799	85,396	85,293	85,568	85,444	85,424	85,118	85,385
西区	-	131,097	132,244	132,821	133,173	133,622	134,178	135,161	135,063
南区	-	156,992	157,315	156,326	155,406	154,779	153,823	152,364	150,672
北区	-	152,574	153,572	155,016	156,014	156,561	157,553	158,153	158,325
美原区	-	39,079	39,102	39,178	39,273	39,280	39,340	39,415	39,229

資料 総務省「国勢調査報告」、大阪府総務部統計課「大阪府の推計人口」、「大阪府推計人口補正值」

1 0 月 1 日 現 在 人 口

(各年10月1日現在)

市 区 町 村	人									
	ア) 平成 17 年	平成 18 年	平成 19 年	平成 20 年	平成 21 年	ア) 平成 22 年	平成 23 年	平成 24 年	平成 25 年	
岸 和 田 市	201,000	200,777	200,591	200,197	199,592	199,234	198,815	198,086	197,379	
豊 中 市	386,623	387,302	387,227	388,687	388,963	389,341	390,254	391,536	394,004	
池 田 市	101,616	102,906	104,188	104,460	104,439	104,229	103,833	103,491	103,347	
吹 田 市	353,885	354,322	355,109	356,129	356,131	355,798	357,520	360,194	363,716	
泉 大 津 市	77,673	77,937	78,077	78,007	77,749	77,548	77,262	77,102	76,510	
高 槻 市	351,826	354,909	355,547	356,249	356,562	357,359	356,235	355,543	355,159	
貝 塚 市	90,314	90,405	90,569	90,536	90,623	90,519	90,425	90,344	89,989	
守 口 市	147,465	146,871	146,669	146,821	147,031	146,697	146,192	145,376	144,766	
枚 方 市	404,044	404,950	406,180	406,862	408,183	407,978	407,608	406,931	405,971	
茨 木 市	267,961	268,687	271,280	272,580	273,653	274,822	276,186	277,341	278,077	
八 尾 市	273,487	273,038	272,752	272,254	271,921	271,460	270,974	270,159	269,793	
泉 佐 野 市	98,889	99,545	99,818	100,523	100,812	100,801	100,462	100,273	99,849	
富 田 林 市	123,837	123,385	122,457	121,642	120,675	119,576	118,418	117,666	116,540	
寝 屋 川 市	241,816	240,536	239,389	239,079	238,973	238,204	238,783	238,628	237,433	
河 内 長 野 市	117,239	115,855	114,539	113,759	112,824	112,490	111,570	110,645	109,559	
松 原 市	127,276	126,401	125,525	125,585	125,047	124,594	123,766	122,843	122,098	
大 東 市	126,504	126,991	126,849	127,522	127,711	127,534	126,777	125,564	124,602	
和 泉 市	177,856	178,766	180,035	181,289	183,367	184,988	185,638	185,538	185,784	
箕 面 市	127,135	127,501	127,651	127,557	128,756	129,895	130,992	132,614	133,997	
柏 原 市	77,034	76,534	76,282	75,780	75,435	74,773	74,339	73,771	73,249	
羽 曳 野 市	118,695	118,591	118,666	118,349	118,346	117,681	116,754	115,909	115,113	
門 真 市	131,706	131,670	131,392	130,972	130,696	130,282	129,144	128,276	127,486	
摂 津 市	85,009	84,604	84,379	84,056	84,000	83,720	84,409	84,485	84,429	
高 石 市	61,127	60,597	60,099	59,939	59,843	59,572	59,162	58,594	58,300	
藤 井 寺 市	65,780	66,072	66,031	65,977	65,958	66,165	66,209	65,921	65,822	
東 大 阪 市	513,821	513,251	511,945	510,267	509,668	509,533	508,918	507,616	506,230	
泉 南 市	64,683	64,947	64,906	64,782	64,681	64,403	64,085	63,720	63,422	
四 條 畷 市	57,342	57,251	57,328	57,526	57,515	57,554	57,488	57,262	57,015	
交 野 市	77,644	77,658	77,633	77,608	77,719	77,686	77,440	77,136	76,764	
大 阪 狭 山 市	58,208	58,425	58,603	58,479	58,340	58,227	58,083	58,103	58,048	
阪 南 市	57,616	57,326	57,032	56,795	56,824	56,646	56,322	55,967	55,695	
島 本 町	29,052	28,951	28,765	28,977	28,830	28,935	29,782	30,144	30,199	
豊 能 町	23,928	23,531	23,132	22,656	22,362	21,989	21,584	21,086	20,650	
能 勢 町	12,897	12,572	12,370	12,086	11,851	11,650	11,379	11,082	10,805	
忠 岡 町	17,586	17,738	18,031	18,104	18,072	18,149	18,060	17,913	17,792	
熊 取 町	44,505	44,690	45,025	45,032	44,979	45,069	44,987	44,928	44,811	
田 尻 町	7,240	7,644	7,796	8,012	8,028	8,085	8,091	8,143	8,549	
岬 町	18,504	18,295	18,230	18,006	17,733	17,504	17,124	16,888	16,564	
太 子 町	14,483	14,542	14,494	14,383	14,334	14,220	14,293	14,123	14,084	
河 南 町	17,545	17,456	17,395	17,383	17,165	17,040	16,945	16,791	16,688	
千 早 赤 阪 村	6,538	6,428	6,307	6,215	6,156	6,015	5,876	5,791	5,643	

3-4

市区町村別各年

1) 大阪府がまとめた推計人口によるものである。
 ア) 国勢調査結果である。 イ) 政令指定都市となった平成18年4月1日以降を掲載している。

市区町村	平成17年	平成18年	平成19年	平成20年	平成21年	平成22年	平成23年	平成24年	平成25年
大阪府	4,536,544	4,547,529	4,556,938	4,565,981	4,574,528	4,579,679	4,582,870	4,584,605	4,585,890
大阪府	人								
大阪市地域	1,348,486	1,354,020	1,358,258	1,363,242	1,367,846	1,371,516	1,374,495	1,377,966	1,381,557
三島地域	556,355	559,485	562,284	564,504	565,796	567,241	569,263	571,988	574,724
豊能地域	337,231	338,867	339,860	340,988	342,031	342,817	343,872	345,143	346,958
北河内地域	606,716	606,886	607,170	608,196	609,373	609,148	608,325	606,756	604,871
中河内地域	442,845	442,039	441,389	440,035	439,435	438,827	438,568	437,609	436,653
南河内地域	339,121	338,180	336,987	336,065	334,866	333,639	331,957	329,942	327,951
泉北地域	603,335	604,978	607,647	609,586	611,969	613,723	614,409	614,246	613,266
泉南地域	302,455	303,074	303,343	303,365	303,212	302,768	301,981	300,955	299,910
大阪市	1,348,486	1,354,020	1,358,258	1,363,242	1,367,846	1,371,516	1,374,495	1,377,966	1,381,557
都島区	51,208	51,741	52,606	52,509	52,789	53,098	53,367	53,798	53,876
福島区	32,066	32,447	32,874	33,979	34,687	35,472	36,370	36,925	37,699
此花区	32,816	32,982	33,102	33,242	33,338	33,620	33,857	34,042	34,004
西区	38,100	39,473	40,641	41,899	42,794	43,775	44,710	45,722	46,550
港区	42,473	42,605	42,936	43,167	43,306	43,186	42,925	42,519	42,132
大正区	37,063	36,876	36,470	36,139	35,781	35,363	35,035	34,594	34,226
天王寺区	34,324	34,706	35,263	36,057	36,982	37,468	37,999	38,682	39,368
浪速区	26,480	27,571	28,220	28,933	29,597	30,439	31,120	31,741	32,581
西淀川区	48,321	48,662	48,851	48,896	49,116	49,201	49,147	49,140	48,950
東淀川区	89,466	89,246	89,408	89,653	89,619	89,633	89,758	89,896	89,576
東成区	41,387	41,537	41,548	41,492	41,583	41,821	41,867	41,960	41,939
生野区	72,441	71,610	71,128	70,570	70,208	69,818	68,930	68,609	67,946
旭区	49,684	49,405	49,155	48,846	48,452	48,166	47,928	47,681	47,432
城東区	83,942	84,393	84,937	86,040	86,281	86,313	86,171	86,158	86,097
阿倍野区	57,453	57,367	57,702	57,645	57,458	57,335	57,548	57,809	58,121
住吉区	84,189	83,930	83,569	83,098	82,836	82,427	82,387	82,415	82,376
東住吉区	70,985	70,658	70,186	69,918	69,334	68,801	68,517	68,259	67,994
西成区	54,728	54,240	52,995	52,084	51,223	50,101	49,635	49,047	48,503
淀川区	85,509	86,005	85,981	86,346	86,840	87,000	87,123	87,242	88,036
鶴見区	55,442	55,676	56,382	57,064	57,624	57,903	58,040	58,270	58,431
住之江区	67,754	67,346	67,170	66,434	66,308	66,203	65,772	65,401	64,960
平野区	104,812	104,979	104,885	104,927	104,980	104,933	104,645	104,300	103,988
北区	51,981	53,395	54,161	55,181	56,247	57,638	58,652	59,572	61,013
中央区	35,862	37,170	38,088	39,123	40,463	41,802	42,992	44,184	45,759
堺市	430,672	431,892	433,727	434,892	436,195	437,210	437,807	438,052	437,386
堺区	-	74,797	74,598	74,514	74,610	74,798	74,418	74,288	74,206
中区	-	62,011	62,114	62,558	63,265	63,775	64,163	64,311	64,428
東区	-	44,180	44,588	44,594	44,736	44,684	44,761	44,703	44,852
西区	-	67,833	68,394	68,718	68,884	69,220	69,668	70,204	70,174
南区	-	83,117	83,458	82,942	82,642	82,335	81,873	81,208	80,344
北区	-	79,809	80,442	81,388	81,793	82,066	82,536	82,905	83,050
美原区	-	20,145	20,133	20,178	20,265	20,332	20,388	20,433	20,332

資料 総務省「国勢調査報告」、大阪府総務部統計課「大阪府の推計人口」、「大阪府推計人口補正值」

1 0 月 1 日 現 在 女 性 人 口

(各年10月1日現在)

市 区 町 村	人								
	ア) 平成 17 年	平成 18 年	平成 19 年	平成 20 年	平成 21 年	ア) 平成 22 年	平成 23 年	平成 24 年	平成 25 年
岸和田市	104,134	104,133	104,142	103,953	103,681	103,504	103,413	103,066	102,812
豊中市	200,183	201,307	201,768	203,139	203,731	204,238	205,052	205,891	207,294
池田市	51,934	52,614	53,357	53,505	53,540	53,508	53,457	53,451	53,525
吹田市	180,731	181,502	182,502	183,435	183,766	184,029	184,859	186,454	188,386
泉大津市	40,297	40,418	40,608	40,683	40,610	40,576	40,507	40,430	40,182
高槻市	181,724	183,599	184,099	184,622	184,864	185,432	185,037	185,051	185,147
貝塚市	46,625	46,696	46,825	46,779	46,871	46,854	46,837	46,754	46,557
守口市	75,493	75,122	75,186	75,345	75,489	75,425	75,157	74,782	74,494
枚方市	208,808	209,681	210,597	211,204	212,209	212,408	212,394	212,288	212,178
茨木市	136,826	137,572	138,998	139,756	140,544	141,201	141,946	142,639	143,210
八尾市	140,860	140,689	140,653	140,428	140,441	140,339	140,215	139,928	139,900
泉佐野市	51,660	51,933	52,046	52,457	52,650	52,640	52,421	52,324	52,178
富田林市	64,891	64,645	64,240	63,814	63,311	62,798	62,261	61,896	61,387
寝屋川市	123,223	122,710	122,236	122,123	122,226	122,072	122,579	122,677	122,108
河内長野市	61,621	61,043	60,424	60,114	59,682	59,526	59,071	58,595	58,102
松原市	65,500	65,151	64,860	64,836	64,679	64,577	64,243	63,815	63,492
大東市	63,664	63,772	63,587	63,841	63,753	63,724	63,377	62,856	62,457
和泉市	91,517	92,029	92,738	93,404	94,552	95,375	95,771	95,796	95,922
箕面市	65,849	66,070	66,165	66,161	66,827	67,427	68,070	68,918	69,632
柏原市	39,872	39,593	39,552	39,417	39,274	38,919	38,832	38,628	38,426
羽曳野市	62,248	62,179	62,209	62,115	62,166	61,944	61,536	61,151	60,761
門真市	66,477	66,482	66,347	66,203	66,099	65,859	65,354	64,949	64,629
摂津市	41,979	41,776	41,703	41,592	41,597	41,490	41,908	42,094	42,140
高石市	31,702	31,456	31,244	31,231	31,236	31,142	30,925	30,671	30,535
藤井寺市	34,661	34,856	34,839	34,842	34,812	34,859	34,952	34,754	34,666
東大阪市	262,113	261,757	261,184	260,190	259,720	259,569	259,521	259,053	258,327
泉南市	33,532	33,729	33,706	33,601	33,588	33,488	33,355	33,182	33,037
四條畷市	28,986	29,005	29,084	29,289	29,351	29,416	29,351	29,223	29,065
交野市	40,065	40,114	40,133	40,191	40,246	40,244	40,113	39,981	39,940
大阪狭山市	30,373	30,527	30,726	30,720	30,744	30,693	30,705	30,756	30,715
阪南市	30,116	29,997	29,823	29,738	29,712	29,624	29,472	29,269	29,168
島本町	15,095	15,036	14,982	15,099	15,025	15,089	15,513	15,750	15,841
豊能町	12,564	12,331	12,116	11,892	11,751	11,550	11,333	11,086	10,848
能勢町	6,701	6,545	6,454	6,291	6,182	6,094	5,960	5,797	5,659
忠岡町	9,147	9,183	9,330	9,376	9,376	9,420	9,399	9,297	9,241
熊取町	22,778	22,846	23,007	23,034	23,038	23,077	23,066	23,044	22,987
田尻町	3,744	3,962	4,020	4,115	4,127	4,134	4,166	4,189	4,211
岬町	9,866	9,778	9,774	9,688	9,545	9,447	9,251	9,127	8,960
太子町	7,330	7,368	7,366	7,350	7,354	7,304	7,354	7,278	7,258
河南町	9,039	8,999	8,970	8,972	8,847	8,748	8,721	8,631	8,581
千早赤阪村	3,458	3,412	3,353	3,302	3,271	3,190	3,114	3,066	2,989

3-5

市区町村別各年

1) 大阪府がまとめた推計人口によるものである。
 ア) 国勢調査結果である。 イ) 政令指定都市となった平成18年4月1日以降を掲載している。

市区町村	平成17年	平成18年	平成19年	平成20年	平成21年	平成22年	平成23年	平成24年	平成25年
大阪府	4,280,622	4,280,015	4,282,081	4,283,712	4,287,074	4,285,566	4,282,578	4,278,719	4,274,390
大阪府	人								
大阪市地域	1,280,325	1,280,924	1,284,596	1,287,428	1,291,950	1,293,798	1,296,084	1,299,409	1,301,930
三島地域	531,378	531,988	532,796	533,487	533,380	533,393	534,869	535,719	536,856
豊能地域	314,968	314,945	314,708	314,458	314,340	314,287	314,170	314,666	315,845
北河内地域	579,805	579,041	578,270	578,194	578,455	576,787	575,107	572,417	569,166
中河内地域	421,497	420,784	419,590	418,266	417,589	416,939	415,663	413,937	412,619
南河内地域	310,480	308,975	307,030	305,707	303,979	302,369	299,957	297,850	295,644
泉北地域	561,873	562,803	564,467	565,654	567,321	568,500	568,398	567,327	565,982
泉南地域	280,296	280,555	280,624	280,518	280,060	279,493	278,330	277,394	276,348
大阪市	1,280,325	1,280,924	1,284,596	1,287,428	1,291,950	1,293,798	1,296,084	1,299,409	1,301,930
都島区	48,623	48,876	49,440	49,261	49,312	49,534	49,724	50,080	50,183
福島区	28,893	29,154	29,663	30,534	31,192	31,818	32,571	32,951	33,668
此花区	30,993	31,190	31,358	31,522	31,629	31,949	32,220	32,326	32,347
西港区	34,491	35,544	36,461	37,514	38,452	39,283	40,173	41,021	41,757
港区	40,718	40,775	41,107	41,485	41,706	41,761	41,291	40,839	40,461
大正区	36,144	35,755	35,404	34,959	34,655	34,147	33,688	33,364	32,912
天王寺区	29,813	30,081	30,445	31,000	31,819	32,307	32,815	33,505	34,075
浪速区	27,694	28,707	29,323	29,889	30,659	31,306	32,029	32,691	33,665
西淀川区	47,341	47,659	47,773	47,962	48,275	48,303	48,314	48,193	47,908
東淀川区	88,877	88,296	88,175	87,848	87,384	86,952	86,892	87,168	86,874
東成区	37,542	37,655	37,806	37,961	38,091	38,410	38,509	38,570	38,416
生野区	66,123	65,494	65,148	64,686	64,502	64,191	63,692	63,183	62,774
旭区	45,520	45,154	44,981	44,679	44,571	44,289	43,994	43,833	43,595
城東区	76,983	77,252	77,956	78,976	79,359	79,519	79,329	79,203	78,807
阿倍野区	49,901	49,652	49,700	49,456	49,132	49,015	49,120	49,549	49,788
住吉区	74,810	74,550	74,191	73,782	73,465	73,145	72,922	72,838	72,685
東住吉区	64,031	63,636	63,202	62,912	62,386	61,923	61,623	61,432	61,174
西成区	78,039	76,024	74,796	73,866	73,262	71,871	71,629	71,305	71,057
淀川区	83,713	84,071	84,097	84,394	85,024	85,078	85,166	85,452	85,989
鶴見区	51,977	51,930	52,549	52,973	53,275	53,279	53,210	53,414	53,446
住之江区	62,873	62,281	62,109	61,355	61,221	61,007	60,524	60,188	59,695
平野区	95,866	95,657	95,554	95,377	95,234	95,072	94,656	94,374	93,851
北区	48,404	49,416	50,068	50,896	51,688	52,754	54,005	55,085	56,530
中央区	30,956	32,115	33,290	34,141	35,657	36,885	37,988	38,845	40,273
堺市	400,294	400,851	402,145	403,009	404,064	404,756	404,878	404,374	403,476
堺区	-	73,068	73,019	73,258	73,483	73,950	73,642	73,585	73,554
中区	-	58,326	58,512	58,937	59,467	59,757	60,144	60,031	60,000
東区	-	40,619	40,808	40,699	40,832	40,760	40,663	40,415	40,533
西区	-	63,264	63,850	64,103	64,289	64,402	64,510	64,957	64,889
南区	-	73,875	73,857	73,384	72,764	72,444	71,950	71,156	70,328
北区	-	72,765	73,130	73,628	74,221	74,495	75,017	75,248	75,275
美原区	-	18,934	18,969	19,000	19,008	18,948	18,952	18,982	18,897

資料 総務省「国勢調査報告」、大阪府総務部統計課「大阪府の推計人口」、「大阪府推計人口補正值」

1 0 月 1 日 現 在 男 性 人 口

市 区 町 村	(各年10月1日現在)								
	ア) 平成 17 年	平成 18 年	平成 19 年	平成 20 年	平成 21 年	ア) 平成 22 年	平成 23 年	平成 24 年	平成 25 年
	人								
岸 和 田 市	96,866	96,644	96,449	96,244	95,911	95,730	95,402	95,020	94,567
豊 中 市	186,440	185,995	185,459	185,548	185,232	185,103	185,202	185,645	186,710
池 田 市	49,682	50,292	50,831	50,955	50,899	50,721	50,376	50,040	49,822
吹 田 市	173,154	172,820	172,607	172,694	172,365	171,769	172,661	173,740	175,330
泉 大 津 市	37,376	37,519	37,469	37,324	37,139	36,972	36,755	36,672	36,328
高 槻 市	170,102	171,310	171,448	171,627	171,698	171,927	171,198	170,492	170,012
貝 塚 市	43,689	43,709	43,744	43,757	43,752	43,665	43,588	43,590	43,432
守 口 市	71,972	71,749	71,483	71,476	71,542	71,272	71,035	70,594	70,272
枚 方 市	195,236	195,269	195,583	195,658	195,974	195,570	195,214	194,643	193,793
茨 木 市	131,135	131,115	132,282	132,824	133,109	133,621	134,240	134,702	134,867
八 尾 市	132,627	132,349	132,099	131,826	131,480	131,121	130,759	130,231	129,893
泉 佐 野 市	47,229	47,612	47,772	48,066	48,162	48,161	48,041	47,949	47,671
富 田 林 市	58,946	58,740	58,217	57,828	57,364	56,778	56,157	55,770	55,153
寝 屋 川 市	118,593	117,826	117,153	116,956	116,747	116,132	116,204	115,951	115,325
河 内 長 野 市	55,618	54,812	54,115	53,645	53,142	52,964	52,499	52,050	51,457
松 原 市	61,776	61,250	60,665	60,749	60,368	60,017	59,523	59,028	58,606
大 東 市	62,840	63,219	63,262	63,681	63,958	63,810	63,400	62,708	62,145
和 泉 市	86,339	86,737	87,297	87,885	88,815	89,613	89,867	89,742	89,862
箕 面 市	61,286	61,431	61,486	61,396	61,929	62,468	62,922	63,696	64,365
柏 原 市	37,162	36,941	36,730	36,363	36,161	35,854	35,507	35,143	34,823
羽 曳 野 市	56,447	56,412	56,457	56,234	56,180	55,737	55,218	54,758	54,352
門 真 市	65,229	65,188	65,045	64,769	64,597	64,423	63,790	63,327	62,857
摂 津 市	43,030	42,828	42,676	42,464	42,403	42,230	42,501	42,391	42,289
高 石 市	29,425	29,141	28,855	28,708	28,607	28,430	28,237	27,923	27,765
藤 井 寺 市	31,119	31,216	31,192	31,135	31,146	31,306	31,257	31,167	31,156
東 大 阪 市	251,708	251,494	250,761	250,077	249,948	249,964	249,397	248,563	247,903
泉 南 市	31,151	31,218	31,200	31,181	31,093	30,915	30,730	30,538	30,385
四 條 畷 市	28,356	28,246	28,244	28,237	28,164	28,138	28,137	28,039	27,950
交 野 市	37,579	37,544	37,500	37,417	37,473	37,442	37,327	37,155	36,824
大 阪 狭 山 市	27,835	27,898	27,877	27,759	27,596	27,534	27,378	27,347	27,333
阪 南 市	27,500	27,329	27,209	27,057	27,112	27,022	26,850	26,698	26,527
島 本 町	13,957	13,915	13,783	13,878	13,805	13,846	14,269	14,394	14,358
豊 能 町	11,364	11,200	11,016	10,764	10,611	10,439	10,251	10,000	9,802
能 勢 町	6,196	6,027	5,916	5,795	5,669	5,556	5,419	5,285	5,146
忠 岡 町	8,439	8,555	8,701	8,728	8,696	8,729	8,661	8,616	8,551
熊 取 町	21,727	21,844	22,018	21,998	21,941	21,992	21,921	21,884	21,824
田 尻 町	3,496	3,682	3,776	3,897	3,901	3,951	3,925	3,954	4,338
岬 町	8,638	8,517	8,456	8,318	8,188	8,057	7,873	7,761	7,604
太 子 町	7,153	7,174	7,128	7,033	6,980	6,916	6,939	6,845	6,826
河 南 町	8,506	8,457	8,425	8,411	8,318	8,292	8,224	8,160	8,107
千 早 赤 阪 村	3,080	3,016	2,954	2,913	2,885	2,825	2,762	2,725	2,654

3-6

市区町村別世帯数、

1) 各年は10月1日現在、各月は1日現在である。

市区町村	世帯数	人口			人口増減数(対前年)			人口増減率 (対前年)	人口密度 (1km ² 当たり)	1世帯 当たり 員
		総数	男	女	総数	自然増減	社会増減			
	世帯	人						%	人/km ²	人
平成21年	3,805,144	8,861,602	4,287,074	4,574,528	11,909	2,478	9,431	0.13	4,669	2.31
22	3,832,386	8,865,245	4,285,566	4,579,679	3,643	△750	4,393	0.04	4,670	2.31
23	3,863,971	8,865,448	4,282,578	4,582,870	203	△5,126	5,329	0.00	4,668	2.29
24	3,882,686	8,863,324	4,278,719	4,584,605	△2,124	△6,677	4,553	△0.02	4,661	2.28
平成25年	3,911,620	8,860,280	4,274,390	4,585,890	3,044	10,406	7,362	0.03	4,660	2.27
大阪市地域	1,353,240	2,683,487	1,301,930	1,381,557	6,112	5,305	11,417	0.23	12,034	1.98
三島地域	471,072	1,111,580	536,856	574,724	3,873	963	2,910	0.35	4,453	2.36
豊能地域	283,790	662,803	315,845	346,958	2,994	170	2,824	0.45	2,769	2.34
北河内地域	494,058	1,174,037	569,166	604,871	5,136	1,058	4,078	0.44	6,619	2.38
中河内地域	360,107	849,272	412,619	436,653	2,274	1,687	587	0.27	6,588	2.36
南河内地域	245,673	623,595	295,644	327,951	4,197	1,597	2,600	0.67	2,151	2.54
泉北地域	482,297	1,179,248	565,982	613,266	2,325	823	1,502	0.20	4,472	2.45
泉南地域	221,383	576,258	276,348	299,910	2,091	1,069	1,022	0.36	1,749	2.60
大阪市	1,353,240	2,683,487	1,301,930	1,381,557	6,112	△5,305	11,417	0.23	12,034	1.98
都島区	51,201	104,059	50,183	53,876	181	△10	191	0.17	17,200	2.03
福島区	37,163	71,367	33,668	37,699	1,491	145	1,346	2.13	15,282	1.92
此花区	30,135	66,351	32,347	34,004	△17	△124	107	△0.03	3,917	2.20
西淀川区	50,578	88,307	41,757	46,550	1,564	503	1,061	1.80	16,982	1.75
港区	40,265	82,593	40,461	42,132	△765	△282	△483	△0.92	10,455	2.05
大正区	30,257	67,138	32,912	34,226	△820	△458	△362	△1.21	7,120	2.22
天王寺区	36,837	73,443	34,075	39,368	1,256	125	1,131	1.74	15,301	1.99
浪速区	45,251	66,246	33,665	32,581	1,814	△78	1,892	2.82	15,159	1.46
西淀川区	44,052	96,858	47,908	48,950	△475	△168	△307	△0.49	6,807	2.20
東淀川区	93,740	176,450	86,874	89,576	△614	43	△657	△0.35	13,317	1.88
東成区	39,802	80,355	38,416	41,939	△175	△220	45	△0.22	17,660	2.02
生野区	63,154	130,720	62,774	67,946	△1,072	△886	△186	△0.81	15,599	2.07
旭区	43,997	91,027	43,595	47,432	△487	△442	△45	△0.53	14,449	2.07
城東区	76,873	164,904	78,807	86,097	△457	△145	△312	△0.28	19,585	2.15
阿倍野区	50,585	107,909	49,788	58,121	551	△198	749	0.51	18,015	2.13
住吉区	74,929	155,061	72,685	82,376	△192	△393	201	△0.12	16,602	2.07
東住吉区	60,571	129,168	61,174	67,994	△523	△609	86	△0.40	13,248	2.13
西成区	73,767	119,560	71,057	48,503	△792	△2,126	1,334	△0.66	16,267	1.62
淀川区	93,788	174,025	85,989	88,036	1,331	59	1,272	0.77	13,768	1.86
鶴見区	46,416	111,877	53,446	58,431	193	361	△168	0.17	13,710	2.41
住之江区	57,128	124,655	59,695	64,960	△934	△358	△576	△0.74	6,002	2.18
平野区	87,836	197,839	93,851	103,988	△835	△493	△342	△0.42	12,931	2.25
北区	70,534	117,543	56,530	61,013	2,886	159	2,727	2.52	11,379	1.67
中央区	54,381	86,032	40,273	45,759	3,003	290	2,713	3.62	9,688	1.58
堺市	350,613	840,862	403,476	437,386	△1,564	△768	△796	△0.19	5,606	2.40
堺区	67,994	147,760	73,554	74,206	△113	△548	435	△0.08	6,237	2.17
中区	48,440	124,428	60,000	64,428	86	164	△78	0.07	6,936	2.57
東区	34,971	85,385	40,533	44,852	267	△156	423	0.31	8,147	2.44
西区	55,228	135,063	64,889	70,174	△98	△135	37	△0.07	4,719	2.45
南区	60,903	150,672	70,328	80,344	△1,692	△392	△1,300	△1.11	3,726	2.47
北区	68,851	158,325	75,275	83,050	172	339	△167	0.11	10,162	2.30
美原区	14,226	39,229	18,897	20,332	△186	△40	△146	△0.47	2,963	2.76

資料 総務省「国勢調査報告」、大阪府総務部統計課「大阪府の推計人口」

人 口 密 度 、 月 别 人 口 等

1月	2月	3月	4月	5月	6月	7月	8月	9月	10月	11月	12月
人											
8,835,919	8,834,433	8,832,322	8,828,682	8,836,873	8,837,679	8,838,289	8,839,216	8,840,276	8,840,372	8,841,961	8,841,903
8,841,767	8,838,704	8,836,345	8,832,955	8,840,055	8,840,027	8,839,418	8,839,168	8,839,639	8,862,896	8,864,526	8,863,502
8,864,855	8,861,284	8,859,217	8,858,524	8,864,522	8,865,054	8,865,245	8,864,379	8,865,629	8,865,448	8,866,227	8,866,308
8,864,228	8,861,443	8,860,011	8,856,530	8,864,118	8,866,163	8,864,959	8,863,714	8,864,184	8,863,324	8,865,882	8,865,212
8,864,189	8,861,367	8,858,291	8,851,237	8,861,141	8,861,908	8,860,565	8,861,188	8,860,488	8,860,280	8,861,037	8,859,276
2,678,727	2,678,419	2,677,780	2,678,051	2,682,221	2,683,012	2,682,892	2,683,417	2,683,531	2,683,487	2,684,294	2,683,966
1,108,705	1,108,420	1,108,248	1,107,327	1,109,826	1,110,523	1,110,587	1,111,231	1,111,287	1,111,580	1,111,877	1,111,936
660,745	661,005	660,773	659,714	661,664	662,005	662,056	662,304	662,382	662,803	663,263	663,298
1,178,392	1,177,365	1,176,976	1,175,130	1,175,449	1,174,939	1,174,424	1,174,024	1,174,072	1,174,037	1,173,657	1,173,052
850,961	850,535	850,167	849,562	849,794	849,650	849,437	849,540	849,444	849,272	849,289	848,976
627,035	626,733	626,246	625,164	625,106	624,756	624,519	624,333	623,869	623,595	623,225	622,858
1,181,460	1,181,026	1,180,509	1,179,411	1,179,755	1,179,926	1,179,788	1,179,597	1,179,478	1,179,248	1,179,319	1,179,269
578,164	577,864	577,592	576,878	577,326	577,097	576,862	576,742	576,425	576,258	576,113	575,921
2,678,727	2,678,419	2,677,780	2,678,051	2,682,221	2,683,012	2,682,892	2,683,417	2,683,531	2,683,487	2,684,294	2,683,966
104,084	104,058	103,928	103,909	104,052	104,112	104,087	104,093	104,062	104,059	104,110	104,100
70,446	70,457	70,500	70,649	70,983	71,160	71,256	71,301	71,340	71,367	71,455	71,490
66,379	66,372	66,366	66,265	66,300	66,281	66,280	66,370	66,398	66,351	66,409	66,418
87,006	87,103	87,210	87,514	87,807	87,938	87,994	88,119	88,166	88,307	88,583	88,715
83,145	83,087	83,051	82,925	82,919	82,920	82,878	82,749	82,660	82,593	82,473	82,375
67,705	67,684	67,633	67,516	67,446	67,374	67,351	67,277	67,192	67,138	67,047	67,040
72,691	72,691	72,773	72,959	73,228	73,231	73,264	73,246	73,330	73,443	73,570	73,638
64,925	65,064	65,072	65,302	65,711	65,824	65,859	66,032	66,130	66,246	66,230	66,226
97,180	97,131	96,986	96,912	96,969	96,947	96,981	96,974	96,841	96,858	96,832	96,725
176,901	176,830	176,688	176,535	176,742	176,716	176,651	176,548	176,501	176,450	176,395	176,368
80,550	80,502	80,421	80,405	80,426	80,460	80,481	80,439	80,367	80,355	80,355	80,372
131,478	131,431	131,339	131,247	131,193	131,105	131,120	131,131	130,915	130,720	130,723	130,567
91,402	91,323	91,301	91,122	91,169	91,193	91,150	91,149	91,077	91,027	91,043	91,002
165,161	165,079	165,125	164,946	165,116	165,036	165,046	165,062	165,027	164,904	164,895	164,833
107,371	107,355	107,294	107,558	107,803	107,876	107,768	107,844	107,824	107,909	108,050	108,244
155,065	155,068	154,977	154,764	154,921	154,959	154,897	155,101	155,069	155,061	155,098	155,020
129,447	129,343	129,285	129,175	129,191	129,135	129,068	129,041	129,113	129,168	129,150	129,077
120,163	120,140	120,142	120,037	120,028	119,996	119,889	119,826	119,702	119,560	119,525	119,340
173,140	173,146	173,146	173,319	173,726	173,927	173,942	173,960	173,988	174,025	174,073	173,966
111,929	111,979	111,928	111,691	111,875	111,895	111,883	111,890	111,851	111,877	111,913	111,929
125,480	125,359	125,302	125,042	125,020	124,982	124,929	124,757	124,716	124,655	124,617	124,524
198,640	198,516	198,502	198,196	198,127	198,097	198,072	198,019	197,872	197,839	197,800	197,718
114,980	115,129	115,195	115,694	116,278	116,477	116,510	116,701	117,460	117,543	117,645	117,922
83,459	83,572	83,616	84,369	85,191	85,371	85,536	85,788	85,930	86,032	86,303	86,357
842,539	842,268	841,878	841,253	841,485	841,615	841,473	841,343	841,095	840,862	841,074	841,109
147,990	147,909	147,813	147,721	147,945	147,944	147,939	147,890	147,873	147,760	147,834	147,838
124,410	124,359	124,295	124,220	124,283	124,367	124,394	124,433	124,397	124,428	124,475	124,496
85,386	85,383	85,374	85,367	85,381	85,415	85,430	85,372	85,380	85,385	85,370	85,403
135,249	135,270	135,224	135,171	135,131	135,169	135,096	135,102	135,103	135,063	135,077	135,157
152,148	152,047	151,847	151,608	151,436	151,243	151,132	150,956	150,781	150,672	150,634	150,497
157,942	157,935	157,991	157,846	158,003	158,175	158,217	158,322	158,320	158,325	158,439	158,493
39,414	39,365	39,334	39,320	39,306	39,302	39,265	39,268	39,241	39,229	39,245	39,225

3-6

市区町村別世帯数、

市区町村	世帯数	人 口			人口増減数（対前年）			人口増減率 （対前年）	人口密度 （1km ² 当たり）	1世帯 当たり 世帯員
		総数	男	女	総数	自然増減	社会増減			
	世帯	人						%	人/km ²	人
岸和田市	77,338	197,379	94,567	102,812	△ 707	△ 205	△ 502	△ 0.36	2,729	2.55
豊中市	171,027	394,004	186,710	207,294	2,468	351	2,117	0.63	10,830	2.30
池田市	45,399	103,347	49,822	53,525	△ 144	△ 82	△ 62	△ 0.14	4,678	2.28
吹田市	160,210	363,716	175,330	188,386	3,522	514	3,008	0.98	10,072	2.27
泉大津市	31,293	76,510	36,328	40,182	△ 592	△ 10	△ 582	△ 0.77	5,727	2.44
高槻市	147,947	355,159	170,012	185,147	△ 384	△ 371	△ 13	△ 0.11	3,373	2.40
貝塚市	33,596	89,989	43,432	46,557	△ 355	△ 125	△ 230	△ 0.39	2,046	2.68
守口市	65,197	144,766	70,272	74,494	△ 610	△ 444	△ 166	△ 0.42	11,372	2.22
枚方市	167,334	405,971	193,793	212,178	△ 960	△ 39	△ 921	△ 0.24	6,238	2.43
茨木市	114,840	278,077	134,867	143,210	736	678	58	0.27	3,634	2.42
八尾市	110,224	269,793	129,893	139,900	△ 366	△ 456	90	△ 0.14	6,468	2.45
泉佐野市	39,959	99,849	47,671	52,178	△ 424	△ 197	△ 227	△ 0.42	1,772	2.50
富田林市	45,624	116,540	55,153	61,387	△ 1,126	△ 343	△ 783	△ 0.96	2,938	2.55
寝屋川市	100,763	237,433	115,325	122,108	△ 1,195	△ 126	△ 1,069	△ 0.50	9,601	2.36
河内長野市	42,032	109,559	51,457	58,102	△ 1,086	△ 406	△ 680	△ 0.98	1,000	2.61
松原市	49,448	122,098	58,606	63,492	△ 745	△ 375	△ 370	△ 0.61	7,329	2.47
大東市	52,416	124,602	62,145	62,457	△ 962	△ 152	△ 810	△ 0.77	6,820	2.38
和泉市	70,650	185,784	89,862	95,922	246	78	168	0.13	2,186	2.63
箕面市	55,814	133,997	64,365	69,632	1,383	167	1,216	1.04	2,801	2.40
柏原市	29,925	73,249	34,823	38,426	△ 522	△ 148	△ 374	△ 0.71	2,885	2.45
羽曳野市	44,900	115,113	54,352	60,761	△ 796	△ 281	△ 515	△ 0.69	4,354	2.56
門真市	57,759	127,486	62,857	64,629	△ 790	△ 274	△ 516	△ 0.62	10,382	2.21
摂津市	36,107	84,429	42,289	42,140	△ 56	109	△ 165	△ 0.07	5,674	2.34
高石市	23,046	58,300	27,765	30,535	△ 294	△ 84	△ 210	△ 0.50	5,137	2.53
藤井寺市	27,357	65,822	31,156	34,666	△ 99	△ 60	△ 39	△ 0.15	7,404	2.41
東大阪市	219,958	506,230	247,903	258,327	△ 1,386	△ 1,083	△ 303	△ 0.27	8,190	2.30
泉南市	22,934	63,422	30,385	33,037	△ 298	△ 87	△ 211	△ 0.47	1,299	2.77
四條畷市	22,014	57,015	27,950	29,065	△ 247	△ 13	△ 234	△ 0.43	3,042	2.59
交野市	28,575	76,764	36,824	39,940	△ 372	△ 10	△ 362	△ 0.48	3,004	2.69
大阪狭山市	22,704	58,048	27,333	30,715	△ 55	14	△ 69	△ 0.09	4,894	2.56
阪南市	20,906	55,695	26,527	29,168	△ 272	△ 180	△ 92	△ 0.49	1,543	2.66
島本町	11,968	30,199	14,358	15,841	55	33	22	0.18	1,800	2.52
豊能町	7,757	20,650	9,802	10,848	△ 436	△ 154	△ 282	△ 2.07	601	2.66
能勢町	3,793	10,805	5,146	5,659	△ 277	△ 112	△ 165	△ 2.50	109	2.85
忠岡町	6,695	17,792	8,551	9,241	△ 121	△ 39	△ 82	△ 0.68	4,415	2.66
熊取町	16,294	44,811	21,824	22,987	△ 117	△ 89	△ 28	△ 0.26	2,601	2.75
田尻町	3,826	8,549	4,338	4,211	406	△ 6	412	4.99	1,527	2.23
岬町	6,530	16,564	7,604	8,960	△ 324	△ 180	△ 144	△ 1.92	337	2.54
太子町	5,002	14,084	6,826	7,258	△ 39	△ 29	△ 10	△ 0.28	994	2.82
河内南町	6,536	16,688	8,107	8,581	△ 103	△ 88	△ 15	△ 0.61	661	2.55
千早赤阪村	2,070	5,643	2,654	2,989	△ 148	△ 29	△ 119	△ 2.56	151	2.73

人 口 密 度 、 月 別 人 口 等 (続)

1 月	2 月	3 月	4 月	5 月	6 月	7 月	8 月	9 月	10 月	11 月	12 月
人											
198,030	197,900	197,831	197,600	197,560	197,519	197,495	197,515	197,394	197,379	197,398	197,388
392,182	392,479	392,366	391,603	392,960	393,345	393,420	393,659	393,773	394,004	394,320	394,343
103,429	103,417	103,395	103,259	103,452	103,413	103,357	103,342	103,335	103,347	103,301	103,262
361,013	361,012	360,972	360,795	362,466	362,884	363,045	363,419	363,476	363,716	363,970	364,079
76,936	76,839	76,786	76,602	76,626	76,624	76,599	76,574	76,571	76,510	76,466	76,439
355,475	355,252	355,194	354,795	355,142	355,212	355,129	355,256	355,229	355,159	355,145	355,033
90,368	90,289	90,286	90,139	90,129	90,096	90,081	90,023	89,992	89,989	90,043	90,056
145,176	145,066	145,028	144,892	144,837	144,776	144,767	144,801	144,751	144,766	144,633	144,616
406,720	406,586	406,460	405,722	406,275	406,115	405,864	405,633	405,816	405,971	405,911	405,688
277,534	277,509	277,480	277,290	277,693	277,840	277,829	277,947	277,976	278,077	278,155	278,262
269,863	269,648	269,717	269,558	269,695	269,695	269,610	269,782	269,789	269,793	269,778	269,757
100,332	100,345	100,316	100,062	100,092	100,058	99,985	99,958	99,921	99,849	99,841	99,751
117,501	117,421	117,277	116,935	116,883	116,759	116,716	116,722	116,605	116,540	116,458	116,363
238,535	238,407	238,229	237,949	237,828	237,716	237,628	237,566	237,564	237,433	237,309	237,228
110,408	110,307	110,195	109,997	109,953	109,866	109,803	109,734	109,654	109,559	109,494	109,344
122,726	122,678	122,557	122,336	122,351	122,309	122,263	122,272	122,148	122,098	122,014	121,981
125,381	125,323	125,222	125,062	124,954	124,843	124,788	124,751	124,634	124,602	124,552	124,478
185,619	185,609	185,524	185,332	185,453	185,527	185,575	185,564	185,718	185,784	185,760	185,730
133,127	133,158	133,114	133,110	133,570	133,616	133,710	133,782	133,792	133,997	134,205	134,315
73,694	73,575	73,542	73,388	73,445	73,389	73,373	73,330	73,285	73,249	73,323	73,268
115,769	115,777	115,729	115,554	115,506	115,440	115,388	115,278	115,144	115,113	114,990	114,897
128,102	127,876	127,759	127,697	127,715	127,660	127,556	127,483	127,524	127,486	127,467	127,343
84,517	84,450	84,374	84,215	84,313	84,390	84,401	84,424	84,422	84,429	84,410	84,360
58,497	58,461	58,474	58,360	58,380	58,339	58,340	58,320	58,304	58,300	58,218	58,212
65,885	65,839	65,810	65,838	65,856	65,863	65,862	65,869	65,856	65,822	65,786	65,822
507,404	507,312	506,908	506,616	506,654	506,566	506,454	506,428	506,370	506,230	506,188	505,951
63,604	63,586	63,510	63,445	63,394	63,418	63,380	63,361	63,402	63,422	63,370	63,336
57,312	57,277	57,282	57,188	57,179	57,163	57,143	57,103	57,035	57,015	56,965	56,917
77,166	76,830	76,996	76,620	76,661	76,666	76,678	76,687	76,748	76,764	76,820	76,782
58,098	58,106	58,085	57,919	58,023	58,026	58,019	58,013	58,031	58,048	58,119	58,118
55,906	55,882	55,838	55,764	55,799	55,757	55,737	55,754	55,726	55,695	55,745	55,721
30,166	30,197	30,228	30,232	30,212	30,197	30,183	30,185	30,184	30,199	30,197	30,202
21,000	20,970	20,932	20,823	20,795	20,760	20,720	20,696	20,663	20,650	20,636	20,586
11,007	10,981	10,966	10,919	10,887	10,871	10,849	10,825	10,819	10,805	10,801	10,792
17,869	17,849	17,847	17,864	17,811	17,821	17,801	17,796	17,790	17,792	17,801	17,779
44,973	44,960	44,933	44,904	44,868	44,864	44,846	44,869	44,843	44,811	44,809	44,789
8,113	8,099	8,086	8,241	8,802	8,729	8,718	8,661	8,565	8,549	8,375	8,368
16,838	16,803	16,792	16,723	16,682	16,656	16,620	16,601	16,582	16,564	16,532	16,512
14,128	14,115	14,117	14,118	14,087	14,082	14,080	14,077	14,081	14,084	14,059	14,051
16,774	16,754	16,749	16,757	16,747	16,737	16,723	16,715	16,707	16,688	16,682	16,661
5,746	5,736	5,727	5,710	5,700	5,674	5,665	5,653	5,643	5,643	5,623	5,621

3-7

市 区 町 村 別 人 口

市区町村	数																	
	増						減						数					
	総						自 然						社 会					
19 ~ 20 年	20 ~ 21 年	21 ~ 22 年	22 ~ 23 年	23 ~ 24 年	24 ~ 25 年	19 ~ 20 年	20 ~ 21 年	21 ~ 22 年	22 ~ 23 年	23 ~ 24 年	24 ~ 25 年	19 ~ 20 年	20 ~ 21 年	21 ~ 22 年	22 ~ 23 年	23 ~ 24 年	24 ~ 25 年	
	人																	
大阪府	10,674	11,909	3,643	203	2,124	3,044	5,079	2,478	750	5,126	6,677	10,406	5,595	9,431	4,393	5,329	4,553	7,362
大阪府地域	7,816	9,126	5,518	5,265	6,796	6,112	1,506	1,703	3,184	3,945	4,337	5,305	9,322	10,829	8,702	9,210	11,133	11,417
三島地域	2,911	1,185	1,458	3,498	3,575	3,873	2,922	2,475	2,224	1,784	1,671	963	11	1,290	766	1,714	1,904	2,910
豊能地域	878	925	733	938	1,767	2,994	608	630	452	333	320	170	270	295	281	605	1,447	2,824
北河内地域	950	1,438	1,893	2,503	4,259	5,136	1,429	732	493	480	577	1,058	479	706	2,386	2,023	3,682	4,078
中河内地域	2,678	1,277	1,258	1,535	2,685	2,274	60	300	772	1,109	1,435	1,687	2,618	977	486	426	1,250	587
南河内地域	2,245	2,927	2,837	4,094	4,122	4,197	270	832	897	1,363	1,408	1,597	1,975	2,095	1,940	2,731	2,714	2,600
泉北地域	3,126	4,050	2,933	584	1,234	2,325	1,687	1,282	1,221	232	121	823	1,439	2,768	1,712	352	1,113	1,502
泉南地域	84	611	1,011	1,950	1,962	2,091	269	194	287	578	790	1,069	353	805	724	1,372	1,172	1,022
大阪市	7,816	9,126	5,518	5,265	6,796	6,112	△ 1,506	△ 1,703	△ 3,184	△ 3,945	△ 4,337	△ 5,305	9,322	10,829	8,702	9,210	11,133	11,417
都島区	△ 276	331	531	459	787	181	129	33	△ 61	16	6	△ 10	△ 405	298	592	443	781	191
福島区	1,976	1,366	1,411	1,651	935	1,491	84	183	159	209	184	145	1,892	1,183	1,252	1,442	751	1,346
此花区	304	203	602	508	291	△ 17	△ 89	△ 67	△ 172	△ 158	△ 34	△ 124	393	270	774	666	325	107
西区	2,311	1,833	1,812	1,825	1,860	1,564	374	310	381	441	379	503	1,937	1,523	1,431	1,384	1,481	1,061
港区	609	360	△ 65	△ 731	△ 858	△ 765	△ 11	△ 78	△ 97	△ 177	△ 192	△ 282	620	438	32	△ 554	△ 666	△ 483
大正区	△ 776	△ 662	△ 926	△ 787	△ 765	△ 820	△ 224	△ 200	△ 228	△ 337	△ 367	△ 458	△ 552	△ 462	△ 698	△ 450	△ 398	△ 362
天王寺区	1,349	1,744	974	1,039	1,373	1,256	34	116	135	148	96	125	1,315	1,628	839	891	1,277	1,131
浪速区	1,279	1,434	1,489	1,404	1,283	1,814	△ 128	△ 111	△ 170	△ 138	△ 58	△ 78	1,407	1,545	1,659	1,542	1,341	1,892
西淀川区	234	533	113	△ 43	△ 128	△ 475	150	137	27	79	4	△ 168	84	396	86	△ 122	△ 132	△ 307
東淀川区	△ 82	△ 498	△ 418	65	414	△ 614	158	304	99	38	9	43	△ 240	△ 802	△ 517	27	405	△ 657
東成区	99	221	557	145	154	△ 175	△ 114	△ 138	△ 89	△ 230	△ 125	△ 220	213	359	646	375	279	45
生野区	△ 1,020	△ 546	△ 701	△ 1,387	△ 830	△ 1,072	△ 636	△ 610	△ 784	△ 812	△ 753	△ 886	△ 384	64	83	△ 575	△ 77	△ 186
旭区	△ 611	△ 502	△ 568	△ 533	△ 408	△ 487	△ 276	△ 269	△ 371	△ 361	△ 408	△ 442	△ 335	△ 233	△ 197	△ 172	0	△ 45
城東区	2,123	624	192	△ 332	△ 139	△ 457	248	303	225	59	△ 131	△ 145	1,875	321	△ 33	△ 391	△ 8	△ 312
阿倍野区	△ 301	△ 511	△ 240	318	690	551	△ 252	△ 233	△ 322	△ 368	△ 239	△ 198	△ 49	△ 278	82	686	929	749
住吉区	△ 880	△ 579	△ 729	△ 263	△ 56	△ 192	△ 90	△ 224	△ 244	△ 214	△ 320	△ 393	△ 790	△ 355	△ 485	△ 49	264	201
東住吉区	△ 558	△ 1,110	△ 996	△ 584	△ 449	△ 523	△ 212	△ 435	△ 398	△ 549	△ 537	△ 609	△ 346	△ 675	△ 598	△ 35	88	86
西成区	△ 1,841	△ 1,465	△ 2,513	△ 708	△ 912	△ 792	△ 1,677	△ 1,681	△ 1,905	△ 1,985	△ 2,058	△ 2,126	△ 164	216	△ 608	1,277	1,146	1,334
淀川区	662	1,124	214	211	405	1,331	130	164	91	25	80	59	532	960	123	186	325	1,272
鶴見区	1,106	862	283	68	434	193	638	633	498	466	360	361	468	229	△ 215	△ 398	74	△ 168
住之江区	△ 1,490	△ 260	△ 319	△ 914	△ 707	△ 934	△ 80	△ 144	△ 158	△ 228	△ 352	△ 358	△ 1,410	△ 116	△ 161	△ 686	△ 355	△ 576
平野区	△ 135	△ 90	△ 209	△ 704	△ 627	△ 835	129	66	△ 23	△ 218	△ 241	△ 493	△ 264	△ 156	△ 186	△ 486	△ 386	△ 342
北区	1,848	1,858	2,457	2,265	2,000	2,886	62	54	25	168	136	159	1,786	1,804	2,432	2,097	1,864	2,727
中央区	1,886	2,856	2,567	2,293	2,049	3,003	147	184	198	181	224	290	1,739	2,672	2,369	2,112	1,825	2,713
堺市	2,029	2,358	1,707	719	△ 259	△ 1,564	938	668	657	△ 158	△ 264	△ 768	1,091	1,690	1,050	877	5	△ 796
堺区	155	321	655	△ 688	△ 187	△ 113	△ 356	△ 460	△ 317	△ 473	△ 464	△ 548	511	781	972	△ 215	277	435
中区	869	1,237	800	775	35	86	327	248	278	139	139	164	542	989	522	636	△ 104	△ 78
東区	△ 103	275	△ 124	△ 20	△ 306	267	14	△ 62	△ 114	△ 133	△ 206	△ 156	△ 117	337	△ 10	113	△ 100	423
西区	577	352	449	556	983	△ 98	253	175	201	0	△ 2	△ 135	324	177	248	556	985	37
南区	△ 989	△ 920	△ 627	△ 956	△ 1,459	△ 1,692	82	100	33	△ 144	△ 242	△ 392	△ 1,071	△ 1,020	△ 660	△ 812	△ 1,217	△ 1,300
北区	1,444	998	547	992	600	172	610	729	607	490	525	339	834	269	△ 60	502	75	△ 167
美原区	76	95	7	60	75	△ 186	8	△ 62	△ 31	△ 37	△ 14	△ 40	68	157	38	97	89	△ 146

資料 大阪府総務部統計課「大阪府の推計人口」、「大阪府の推計人口補正值」

増 減 数 の 推 移

(各年10月1日現在)

増						減						率					
総 数						自 然 増 減						社 会 増 減					
19 20 年	20 21 年	21 22 年	22 23 年	23 24 年	24 25 年	19 20 年	20 21 年	21 22 年	22 23 年	23 24 年	24 25 年	19 20 年	20 21 年	21 22 年	22 23 年	23 24 年	24 25 年
%																	
0.12	0.13	0.04	0.00	0.02	0.03	0.06	0.03	0.01	0.06	0.08	0.12	0.06	0.11	0.05	0.06	0.05	0.08
0.30	0.34	0.21	0.20	0.25	0.23	0.06	0.06	0.12	0.15	0.16	0.20	0.35	0.41	0.33	0.35	0.42	0.43
0.27	0.11	0.13	0.32	0.32	0.35	0.27	0.23	0.20	0.16	0.15	0.09	0.00	0.12	0.07	0.16	0.17	0.26
0.13	0.14	0.11	0.14	0.27	0.45	0.09	0.10	0.07	0.05	0.05	0.03	0.04	0.05	0.04	0.09	0.22	0.43
0.08	0.12	0.16	0.21	0.36	0.44	0.12	0.06	0.04	0.04	0.05	0.09	0.04	0.06	0.20	0.17	0.31	0.35
0.31	0.15	0.15	0.18	0.31	0.27	0.01	0.03	0.09	0.13	0.17	0.20	0.30	0.11	0.06	0.05	0.15	0.07
0.35	0.46	0.44	0.64	0.65	0.67	0.04	0.13	0.14	0.21	0.22	0.25	0.31	0.33	0.03	0.43	0.43	0.41
0.27	0.34	0.25	0.05	0.10	0.20	0.14	0.11	0.10	0.02	0.01	0.07	0.12	0.24	0.15	0.03	0.09	0.13
0.01	0.10	0.17	0.33	0.34	0.36	0.05	0.03	0.05	0.10	0.14	0.18	0.06	0.14	0.12	0.24	0.20	0.18
0.30	0.34	0.21	0.20	0.25	0.23	△ 0.06	△ 0.06	△ 0.12	△ 0.15	△ 0.16	0.20	0.35	0.41	0.33	0.35	0.42	0.43
△ 0.27	0.33	0.52	0.45	0.76	0.17	0.13	0.03	△ 0.06	0.02	0.01	△ 0.01	△ 0.40	0.29	0.58	0.43	0.76	0.18
3.16	2.12	2.14	2.45	1.36	2.13	0.13	0.28	0.24	0.31	0.27	0.21	3.03	1.83	1.90	2.14	1.09	1.93
0.47	0.31	0.93	0.77	0.44	△ 0.03	△ 0.14	△ 0.10	△ 0.26	△ 0.24	△ 0.05	△ 0.19	0.61	0.42	1.19	1.02	0.49	0.16
3.00	2.31	2.23	2.20	2.19	1.80	0.49	0.39	0.47	0.53	0.45	0.58	2.51	1.92	1.76	1.67	1.74	1.22
0.72	0.43	△ 0.08	△ 0.86	△ 1.02	△ 0.92	△ 0.01	△ 0.09	△ 0.11	△ 0.21	△ 0.23	△ 0.34	0.74	0.52	0.04	△ 0.65	△ 0.79	△ 0.58
△ 1.08	△ 0.93	△ 1.31	△ 1.13	△ 1.11	△ 1.21	△ 0.31	△ 0.28	△ 0.32	△ 0.48	△ 0.53	△ 0.67	△ 0.77	△ 0.65	△ 0.99	△ 0.65	△ 0.58	△ 0.53
2.05	2.60	1.42	1.49	1.94	1.74	0.05	0.17	0.20	0.21	0.14	0.17	2.00	2.43	1.22	1.28	1.80	1.57
2.22	2.44	2.47	2.27	2.03	2.82	△ 0.22	△ 0.19	△ 0.28	△ 0.22	△ 0.09	△ 0.12	2.45	2.63	2.75	2.50	2.12	2.94
0.24	0.55	0.12	△ 0.04	△ 0.13	△ 0.49	0.16	0.14	0.03	0.08	0.00	△ 0.17	0.09	0.41	0.09	△ 0.13	△ 0.14	△ 0.32
△ 0.05	△ 0.28	△ 0.24	0.04	0.23	△ 0.35	0.09	0.17	0.06	0.02	0.01	0.02	△ 0.14	△ 0.45	△ 0.29	0.02	0.23	△ 0.37
0.12	0.28	0.70	0.18	0.19	△ 0.22	△ 0.14	△ 0.17	△ 0.11	△ 0.29	△ 0.16	△ 0.27	0.27	0.45	0.81	0.47	0.35	0.06
△ 0.75	△ 0.40	△ 0.52	△ 1.04	△ 0.63	△ 0.81	△ 0.47	△ 0.45	△ 0.58	△ 0.61	△ 0.57	△ 0.67	△ 0.28	0.05	0.06	△ 0.43	△ 0.06	△ 0.14
△ 0.65	△ 0.54	△ 0.61	△ 0.58	△ 0.44	△ 0.53	△ 0.29	△ 0.29	△ 0.40	△ 0.39	△ 0.44	△ 0.48	△ 0.36	△ 0.25	△ 0.21	△ 0.19	0.00	△ 0.05
1.30	0.38	0.12	△ 0.20	△ 0.08	△ 0.28	0.15	0.18	0.14	0.04	△ 0.08	△ 0.09	1.15	0.19	△ 0.02	△ 0.24	0.00	△ 0.19
△ 0.28	△ 0.48	△ 0.23	0.30	0.65	0.51	△ 0.23	△ 0.22	△ 0.30	△ 0.35	△ 0.22	△ 0.18	△ 0.05	△ 0.26	0.08	0.65	0.87	0.70
△ 0.56	△ 0.37	△ 0.47	△ 0.17	△ 0.04	△ 0.12	△ 0.06	△ 0.14	△ 0.16	△ 0.14	△ 0.21	△ 0.25	△ 0.50	△ 0.23	△ 0.31	△ 0.03	0.17	0.13
△ 0.42	△ 0.84	△ 0.76	△ 0.45	△ 0.35	△ 0.40	△ 0.16	△ 0.33	△ 0.30	△ 0.42	△ 0.41	△ 0.47	△ 0.26	△ 0.51	△ 0.45	△ 0.03	0.07	0.07
△ 1.44	△ 1.16	△ 2.02	△ 0.58	△ 0.75	△ 0.66	△ 1.31	△ 1.33	△ 1.53	△ 1.63	△ 1.70	△ 1.77	△ 0.13	0.17	△ 0.49	1.05	0.95	1.11
0.39	0.66	0.12	0.12	0.24	0.77	0.08	0.10	0.05	0.01	0.05	0.03	0.31	0.56	0.07	0.11	0.19	0.74
1.02	0.78	0.26	0.06	0.39	0.17	0.59	0.58	0.45	0.42	0.32	0.32	0.43	0.21	△ 0.19	△ 0.36	0.07	△ 0.15
△ 1.15	△ 0.20	△ 0.25	△ 0.72	△ 0.56	△ 0.74	△ 0.06	△ 0.11	△ 0.12	△ 0.18	△ 0.28	△ 0.29	△ 1.09	△ 0.09	△ 0.13	△ 0.54	△ 0.28	△ 0.46
△ 0.07	△ 0.04	△ 0.10	△ 0.35	△ 0.31	△ 0.42	0.06	0.03	△ 0.01	△ 0.11	△ 0.12	△ 0.25	△ 0.13	△ 0.08	△ 0.09	△ 0.24	△ 0.19	△ 0.17
1.77	1.75	2.28	2.05	1.78	2.52	0.06	0.05	0.02	0.15	0.12	0.14	1.71	1.70	2.25	1.90	1.65	2.38
2.64	3.90	3.37	2.91	2.53	3.62	0.21	0.25	0.26	0.23	0.28	0.35	2.44	3.65	3.11	2.68	2.25	3.27
0.24	0.28	0.20	0.09	△ 0.03	△ 0.19	0.11	0.08	0.08	△ 0.02	△ 0.03	△ 0.09	0.13	0.20	0.12	0.10	0.00	△ 0.09
0.11	0.22	0.44	△ 0.46	△ 0.13	△ 0.08	△ 0.24	△ 0.31	△ 0.21	△ 0.32	△ 0.31	△ 0.37	0.35	0.53	0.66	△ 0.14	0.19	0.29
0.72	1.02	0.65	0.63	0.03	0.07	0.27	0.20	0.23	0.11	0.11	0.13	0.45	0.81	0.43	0.51	△ 0.08	△ 0.06
△ 0.12	0.32	△ 0.14	△ 0.02	△ 0.36	0.31	0.02	△ 0.07	△ 0.13	△ 0.16	△ 0.24	△ 0.18	△ 0.14	0.40	△ 0.01	0.13	△ 0.12	0.50
0.44	0.27	0.34	0.42	0.73	△ 0.07	0.19	0.13	0.15	0.00	△ 0.00	△ 0.10	0.25	0.13	0.19	0.42	0.73	0.03
△ 0.63	△ 0.59	△ 0.40	△ 0.62	△ 0.95	△ 1.11	0.05	0.06	0.02	△ 0.09	△ 0.16	△ 0.26	△ 0.68	△ 0.65	△ 0.42	△ 0.52	△ 0.79	△ 0.85
0.94	0.64	0.35	0.63	0.38	0.11	0.40	0.47	0.39	0.31	0.33	0.21	0.54	0.17	△ 0.04	0.32	0.05	△ 0.11
0.19	0.24	0.02	0.15	0.19	△ 0.47	0.02	△ 0.16	△ 0.08	△ 0.09	△ 0.04	△ 0.10	0.17	0.40	0.10	0.25	0.23	△ 0.37

3-7

市区町村別人口

市区町村	数																	
	増						減						数					
	総数						自然増減						社会増減					
	19～20年	20～21年	21～22年	22～23年	23～24年	24～25年	19～20年	20～21年	21～22年	22～23年	23～24年	24～25年	19～20年	20～21年	21～22年	22～23年	23～24年	24～25年
	人																	
岸和田市	△ 394	△ 605	△ 358	△ 419	△ 729	△ 707	179	190	△ 127	△ 72	△ 241	△ 205	△ 573	△ 795	△ 231	△ 347	△ 488	△ 502
豊中市	1,460	276	378	913	1,282	2,468	442	500	442	351	390	351	1,018	△ 224	△ 64	562	892	2,117
池田市	272	△ 21	△ 210	△ 396	△ 342	△ 144	131	144	121	101	15	△ 82	141	△ 165	△ 331	△ 497	△ 357	△ 62
吹田市	1,020	2	△ 333	1,722	2,674	3,522	812	773	724	654	614	514	208	△ 771	△ 1,057	1,068	2,060	3,008
泉大津市	△ 70	△ 258	△ 201	△ 286	△ 160	△ 592	234	110	115	100	70	△ 10	△ 304	△ 368	△ 316	△ 386	△ 230	△ 582
高槻市	702	313	797	△ 1,124	△ 692	△ 384	786	470	256	140	△ 88	△ 371	△ 84	△ 157	541	△ 1,264	△ 604	△ 13
貝塚市	△ 33	87	△ 104	△ 94	△ 81	△ 355	89	115	17	△ 86	△ 44	△ 125	△ 122	△ 28	△ 121	△ 8	△ 37	△ 230
守口市	152	210	△ 334	△ 505	△ 816	△ 610	△ 146	△ 213	△ 270	△ 440	△ 409	△ 444	298	423	△ 64	△ 65	△ 407	△ 166
枚方市	682	1,321	△ 205	△ 370	△ 677	△ 960	862	632	464	249	137	△ 39	△ 180	689	△ 669	△ 619	△ 814	△ 921
茨木市	1,300	1,073	1,169	1,364	1,155	736	1,005	1,025	947	764	886	678	295	48	222	600	269	58
八尾市	△ 498	△ 333	△ 461	△ 486	△ 815	△ 366	119	37	△ 225	△ 257	△ 439	△ 456	△ 617	△ 370	△ 236	△ 229	△ 376	90
泉佐野市	705	289	△ 11	△ 339	△ 189	△ 424	32	29	△ 1	△ 113	△ 105	△ 197	673	260	△ 10	△ 226	△ 84	△ 227
富田林市	△ 815	△ 967	△ 1,099	△ 1,158	△ 752	△ 1,126	△ 46	△ 172	△ 123	△ 257	△ 211	△ 343	△ 769	△ 795	△ 976	△ 901	△ 541	△ 783
寝屋川市	△ 310	△ 106	△ 769	579	△ 155	△ 1,195	141	69	△ 61	△ 124	△ 24	△ 126	△ 451	△ 175	△ 708	703	△ 131	△ 1,069
河内長野市	△ 780	△ 935	△ 334	△ 920	△ 925	△ 1,086	△ 165	△ 280	△ 172	△ 264	△ 295	△ 406	△ 615	△ 655	△ 162	△ 656	△ 630	△ 680
松原市	60	△ 538	△ 453	△ 828	△ 923	△ 745	△ 33	△ 205	△ 262	△ 330	△ 281	△ 375	93	△ 333	△ 191	△ 498	△ 642	△ 370
大東市	673	189	△ 177	△ 757	△ 1,213	△ 962	308	80	182	62	△ 68	△ 152	365	109	△ 359	△ 819	△ 1,145	△ 810
和泉市	1,254	2,078	1,621	650	△ 100	246	406	429	455	349	130	78	848	1,649	1,166	301	△ 230	168
箕面市	△ 94	1,199	1,139	1,097	1,622	1,383	213	217	112	116	163	167	△ 307	982	1,027	981	1,459	1,216
柏原市	△ 502	△ 345	△ 662	△ 434	△ 568	△ 522	△ 33	△ 3	△ 114	△ 56	△ 60	△ 148	△ 469	△ 342	△ 548	△ 378	△ 508	△ 374
羽曳野市	△ 317	△ 3	△ 665	△ 927	△ 845	△ 796	△ 63	△ 129	△ 202	△ 303	△ 349	△ 281	△ 254	126	△ 463	△ 624	△ 496	△ 515
門真市	△ 420	△ 276	△ 414	△ 1,138	△ 868	△ 790	19	△ 39	△ 18	△ 220	△ 227	△ 274	△ 439	△ 237	△ 396	△ 918	△ 641	△ 516
摂津市	△ 323	△ 56	△ 280	689	76	△ 56	256	215	245	196	202	109	△ 579	△ 271	△ 525	493	△ 126	△ 165
高石市	△ 160	△ 96	△ 271	△ 410	△ 568	△ 294	88	69	5	△ 43	△ 47	△ 84	△ 248	△ 165	△ 276	△ 367	△ 521	△ 210
藤井寺市	△ 54	△ 19	207	44	△ 288	△ 99	5	0	△ 47	△ 77	△ 44	△ 60	△ 59	△ 19	254	121	△ 244	△ 39
東大阪市	△ 1,678	△ 599	△ 135	△ 615	△ 1,302	△ 1,386	△ 146	△ 334	△ 433	△ 796	△ 936	△ 1,083	△ 1,532	△ 265	298	181	△ 366	△ 303
泉南市	△ 124	△ 101	△ 278	△ 318	△ 365	△ 298	44	27	37	△ 59	△ 91	△ 87	△ 168	△ 128	△ 315	△ 259	△ 274	△ 211
四條畷市	198	△ 11	39	△ 66	△ 226	△ 247	99	129	96	5	34	△ 13	99	△ 140	△ 57	△ 71	△ 260	△ 234
交野市	△ 25	111	△ 33	△ 246	△ 304	△ 372	146	74	100	△ 12	△ 20	△ 10	△ 171	37	△ 133	△ 234	△ 284	△ 362
大阪狭山市	△ 124	△ 139	△ 113	△ 144	20	△ 55	94	54	10	28	△ 60	14	△ 218	△ 193	△ 123	△ 172	80	△ 69
阪南市	△ 237	29	△ 178	△ 324	△ 355	△ 272	△ 36	△ 51	△ 52	△ 118	△ 124	△ 180	△ 201	80	△ 126	△ 206	△ 231	△ 92
島本町	212	△ 147	105	847	362	55	63	△ 8	52	30	57	33	149	△ 139	53	817	305	22
豊能町	△ 476	△ 294	△ 373	△ 405	△ 498	△ 436	△ 92	△ 133	△ 142	△ 111	△ 139	△ 154	△ 384	△ 161	△ 231	△ 294	△ 359	△ 282
能勢町	△ 284	△ 235	△ 201	△ 271	△ 297	△ 277	△ 86	△ 98	△ 81	△ 124	△ 109	△ 112	△ 198	△ 137	△ 120	△ 147	△ 188	△ 165
忠岡町	73	△ 32	77	△ 89	△ 147	△ 121	21	6	△ 11	△ 16	△ 10	△ 39	52	△ 38	88	△ 73	△ 137	△ 82
熊取町	7	△ 53	90	△ 82	△ 59	△ 117	90	37	△ 22	△ 4	△ 23	△ 89	△ 83	△ 90	112	△ 78	△ 36	△ 28
田尻町	184	△ 16	57	6	52	406	18	12	19	12	△ 8	△ 6	198	4	38	△ 6	60	412
岬町	△ 245	△ 295	△ 229	△ 380	△ 236	△ 324	△ 147	△ 165	△ 158	△ 138	△ 154	△ 180	△ 77	△ 108	△ 71	△ 242	△ 82	△ 144
太子町	△ 118	△ 55	△ 114	73	△ 170	△ 39	12	△ 22	△ 29	△ 21	△ 45	△ 29	△ 123	△ 27	△ 85	94	△ 125	△ 10
河南町	22	△ 185	△ 125	△ 95	△ 154	△ 103	△ 41	△ 50	△ 34	△ 81	△ 73	△ 88	29	△ 168	△ 91	△ 14	△ 81	△ 15
千早赤阪村	△ 94	△ 63	△ 141	△ 139	△ 85	△ 148	△ 33	△ 28	△ 38	△ 58	△ 50	△ 29	△ 59	△ 31	△ 103	△ 81	△ 35	△ 119

増 減 数 の 推 移 (続)

(各年10月1日現在)

増						減						率					
総 数						自 然 増 減						社 会 増 減					
19 20 年	20 21 年	21 22 年	22 23 年	23 24 年	24 25 年	19 20 年	20 21 年	21 22 年	22 23 年	23 24 年	24 25 年	19 20 年	20 21 年	21 22 年	22 23 年	23 24 年	24 25 年
%																	
△ 0.20	△ 0.30	△ 0.18	△ 0.21	△ 0.37	△ 0.36	0.09	0.09	△ 0.06	△ 0.04	△ 0.12	△ 0.10	△ 0.29	△ 0.40	△ 0.12	△ 0.17	△ 0.25	△ 0.25
0.38	0.07	0.10	0.23	0.33	0.63	0.11	0.13	0.11	0.09	0.10	0.09	0.26	△ 0.06	△ 0.02	0.14	0.23	0.54
0.26	△ 0.02	△ 0.20	△ 0.38	△ 0.33	△ 0.14	0.13	0.14	0.12	0.10	0.01	△ 0.08	0.14	△ 0.16	△ 0.32	△ 0.48	△ 0.34	△ 0.06
0.29	0.00	△ 0.09	0.48	0.75	0.98	0.23	0.22	0.20	0.18	0.17	0.14	0.06	△ 0.22	△ 0.30	0.30	0.58	0.84
△ 0.09	△ 0.33	△ 0.26	△ 0.37	△ 0.21	△ 0.77	0.30	0.14	0.15	0.13	0.09	△ 0.01	△ 0.39	△ 0.47	△ 0.41	△ 0.50	△ 0.30	△ 0.75
0.20	0.09	0.22	△ 0.31	△ 0.19	△ 0.11	0.22	0.13	0.07	0.04	△ 0.02	△ 0.10	△ 0.02	△ 0.04	0.15	△ 0.35	△ 0.17	0.00
△ 0.04	0.10	△ 0.11	△ 0.10	△ 0.09	△ 0.39	0.10	0.13	0.02	△ 0.10	△ 0.05	△ 0.14	△ 0.13	△ 0.03	△ 0.13	△ 0.01	△ 0.04	△ 0.25
0.10	0.14	△ 0.23	△ 0.34	△ 0.56	△ 0.42	△ 0.10	△ 0.15	△ 0.18	△ 0.30	△ 0.28	△ 0.31	0.20	0.29	△ 0.04	△ 0.04	△ 0.28	△ 0.11
0.17	0.32	△ 0.05	△ 0.09	△ 0.17	△ 0.24	0.21	0.16	0.11	0.06	0.03	△ 0.01	△ 0.04	0.17	△ 0.16	△ 0.15	△ 0.20	△ 0.23
0.48	0.39	0.43	0.50	0.42	0.27	0.37	0.38	0.35	0.28	0.32	0.24	0.11	0.02	0.08	0.22	0.10	0.02
△ 0.18	△ 0.12	△ 0.17	△ 0.18	△ 0.30	△ 0.14	0.04	0.01	△ 0.08	△ 0.09	△ 0.16	△ 0.17	△ 0.23	△ 0.14	△ 0.09	△ 0.08	△ 0.14	0.03
0.71	0.29	△ 0.01	△ 0.34	△ 0.19	△ 0.42	0.03	0.03	0.00	△ 0.11	△ 0.10	△ 0.20	0.67	0.26	△ 0.01	△ 0.22	△ 0.08	△ 0.23
△ 0.67	△ 0.79	△ 0.91	△ 0.97	△ 0.64	△ 0.96	△ 0.04	△ 0.14	△ 0.10	△ 0.21	△ 0.18	△ 0.29	△ 0.63	△ 0.65	△ 0.81	△ 0.75	△ 0.46	△ 0.67
△ 0.13	△ 0.04	△ 0.32	0.24	△ 0.06	△ 0.50	0.06	0.03	△ 0.03	△ 0.05	△ 0.01	△ 0.05	△ 0.19	△ 0.07	△ 0.03	0.30	△ 0.05	△ 0.45
△ 0.68	△ 0.82	△ 0.30	△ 0.82	△ 0.83	△ 0.98	△ 0.14	△ 0.25	△ 0.15	△ 0.23	△ 0.26	△ 0.37	△ 0.54	△ 0.58	△ 0.14	△ 0.58	△ 0.56	△ 0.61
0.05	△ 0.43	△ 0.36	△ 0.66	△ 0.75	△ 0.61	△ 0.03	△ 0.16	△ 0.21	△ 0.26	△ 0.23	△ 0.31	0.07	△ 0.27	△ 0.15	△ 0.40	△ 0.52	△ 0.30
0.53	0.15	△ 0.14	△ 0.59	△ 0.96	△ 0.77	0.24	0.06	0.14	0.05	△ 0.05	△ 0.12	0.29	0.09	△ 0.28	△ 0.64	△ 0.90	△ 0.65
0.70	1.15	0.88	0.35	△ 0.05	0.13	0.23	0.24	0.25	0.19	0.07	0.04	0.47	0.91	0.64	0.16	△ 0.12	0.09
△ 0.07	0.94	0.88	0.84	1.24	1.04	0.17	0.17	0.09	0.09	0.12	0.13	△ 0.24	0.77	0.80	0.76	1.11	0.92
△ 0.66	△ 0.46	△ 0.88	△ 0.58	△ 0.76	△ 0.71	△ 0.04	△ 0.00	△ 0.15	△ 0.07	△ 0.08	△ 0.20	△ 0.61	△ 0.45	△ 0.73	△ 0.51	△ 0.68	△ 0.51
△ 0.27	0.00	△ 0.56	△ 0.79	△ 0.72	△ 0.69	△ 0.05	△ 0.11	△ 0.17	△ 0.26	△ 0.30	△ 0.24	△ 0.21	0.11	△ 0.39	△ 0.53	△ 0.42	△ 0.44
△ 0.32	△ 0.21	△ 0.32	△ 0.87	△ 0.67	△ 0.62	0.01	△ 0.03	△ 0.01	△ 0.17	△ 0.18	△ 0.21	△ 0.33	△ 0.18	△ 0.30	△ 0.70	△ 0.50	△ 0.40
△ 0.38	△ 0.07	△ 0.33	0.82	0.09	△ 0.07	0.30	0.26	0.29	0.23	0.24	0.13	△ 0.69	△ 0.32	△ 0.63	0.59	△ 0.15	△ 0.20
△ 0.27	△ 0.16	△ 0.45	△ 0.69	△ 0.96	△ 0.50	0.15	0.12	0.01	△ 0.07	△ 0.08	△ 0.14	△ 0.41	△ 0.28	△ 0.46	△ 0.62	△ 0.88	△ 0.36
△ 0.08	△ 0.03	0.31	0.07	△ 0.43	△ 0.15	0.01	0.00	△ 0.07	△ 0.12	△ 0.07	△ 0.09	△ 0.09	△ 0.03	0.39	0.18	△ 0.37	△ 0.06
△ 0.33	△ 0.12	△ 0.03	△ 0.12	△ 0.26	△ 0.27	△ 0.03	△ 0.07	△ 0.08	△ 0.16	△ 0.18	△ 0.21	△ 0.30	△ 0.05	0.06	0.04	△ 0.07	△ 0.06
△ 0.19	△ 0.16	△ 0.43	△ 0.49	△ 0.57	△ 0.47	0.07	0.04	0.06	△ 0.09	△ 0.14	△ 0.14	△ 0.26	△ 0.02	△ 0.49	△ 0.40	△ 0.43	△ 0.33
0.35	△ 0.02	0.07	△ 0.11	△ 0.39	△ 0.43	0.17	0.22	0.17	0.01	0.06	△ 0.02	0.17	△ 0.24	△ 0.10	△ 0.12	△ 0.45	△ 0.41
△ 0.03	0.14	△ 0.04	△ 0.32	△ 0.39	△ 0.48	0.19	0.10	0.13	△ 0.02	△ 0.03	△ 0.01	△ 0.22	0.05	△ 0.17	△ 0.30	△ 0.37	△ 0.47
△ 0.21	△ 0.24	△ 0.19	△ 0.25	0.03	△ 0.09	0.16	0.09	0.02	0.05	△ 0.10	0.02	△ 0.37	△ 0.33	△ 0.21	△ 0.30	0.14	△ 0.12
△ 0.42	0.05	△ 0.31	△ 0.57	△ 0.63	△ 0.49	△ 0.06	△ 0.09	△ 0.09	△ 0.21	△ 0.22	△ 0.32	△ 0.35	0.14	△ 0.22	△ 0.36	△ 0.41	△ 0.16
0.74	△ 0.51	0.36	2.93	1.22	0.18	0.22	△ 0.03	0.18	0.10	0.19	0.11	0.52	△ 0.48	0.18	2.82	1.02	0.07
△ 2.06	△ 1.30	△ 1.67	△ 1.84	△ 2.31	△ 2.07	△ 0.40	△ 0.59	△ 0.64	△ 0.50	△ 0.64	△ 0.73	△ 1.66	△ 0.71	△ 1.03	△ 1.34	△ 1.66	△ 1.34
△ 2.30	△ 1.94	△ 1.70	△ 2.33	△ 2.61	△ 2.50	△ 0.70	△ 0.81	△ 0.68	△ 1.06	△ 0.96	△ 1.01	△ 1.60	△ 1.13	△ 1.01	△ 1.26	△ 1.65	△ 1.49
0.40	△ 0.18	0.43	△ 0.49	△ 0.81	△ 0.68	0.12	0.03	△ 0.06	△ 0.09	△ 0.06	△ 0.22	0.29	△ 0.21	0.49	△ 0.40	△ 0.76	△ 0.46
0.02	△ 0.12	0.20	△ 0.18	△ 0.13	△ 0.26	0.20	0.08	△ 0.05	△ 0.01	△ 0.05	△ 0.20	△ 0.18	△ 0.20	0.25	△ 0.17	△ 0.08	△ 0.06
2.77	0.20	0.71	0.07	0.64	4.99	0.23	0.15	0.24	0.15	△ 0.10	△ 0.07	2.54	0.05	0.47	△ 0.07	0.74	5.06
△ 1.23	△ 1.52	△ 1.29	△ 2.17	△ 1.38	△ 1.92	△ 0.81	△ 0.92	△ 0.89	△ 0.79	△ 0.90	△ 1.07	△ 0.42	△ 0.60	△ 0.40	△ 1.38	△ 0.48	△ 0.85
△ 0.77	△ 0.34	△ 0.80	0.51	△ 1.19	△ 0.28	0.08	△ 0.15	△ 0.20	△ 0.15	△ 0.31	△ 0.21	△ 0.85	△ 0.19	△ 0.59	0.66	△ 0.87	△ 0.07
△ 0.07	△ 1.25	△ 0.73	△ 0.56	△ 0.91	△ 0.61	△ 0.24	△ 0.29	△ 0.20	△ 0.48	△ 0.43	△ 0.52	0.17	△ 0.97	△ 0.53	△ 0.08	△ 0.48	△ 0.09
△ 1.46	△ 0.95	△ 2.29	△ 2.31	△ 1.45	△ 2.56	△ 0.52	△ 0.45	△ 0.62	△ 0.96	△ 0.85	△ 0.50	△ 0.94	△ 0.50	△ 1.67	△ 1.35	△ 0.60	△ 2.05

3-8

市町村別住民基本台帳に基づく世帯数、
男女別人口及び1世帯当たり人員

(各年3月末現在)

市 町 村	世 帯 数	人 口			1世帯当たり人員
		総 数	男	女	
	世帯	人			人
平成 2 1 年	3,864,118	8,676,622	4,219,995	4,456,627	2.25
2 2	3,901,462	8,683,035	4,221,854	4,461,181	2.23
2 3	3,932,806	8,681,623	4,218,182	4,463,441	2.21
2 4	3,963,932	8,679,933	4,213,507	4,466,426	2.19
平成 2 5 年	4,090,596	8,873,698	4,299,966	4,573,732	2.17
大阪市地域	1,380,361	2,663,467	1,297,637	1,365,830	1.93
三島地域	484,910	1,104,774	535,220	569,554	2.28
豊能地域	297,645	667,098	319,567	347,531	2.24
北河内地域	520,769	1,185,387	577,829	607,558	2.28
中河内地域	381,010	844,962	410,567	434,395	2.22
南河内地域	266,695	631,512	302,074	329,438	2.37
泉北地域	516,681	1,190,316	574,394	615,922	2.30
泉南地域	242,525	586,182	282,678	303,504	2.42
大阪市	1,380,361	2,663,467	1,297,637	1,365,830	1.93
堺市	377,086	849,348	409,521	439,827	2.25
岸和田市	84,272	201,467	96,950	104,517	2.39
豊中市	181,234	397,334	189,839	207,495	2.19
池田市	45,775	102,978	49,546	53,432	2.25
吹田市	159,408	356,768	171,868	184,900	2.24
泉大津市	33,186	76,825	36,908	39,917	2.31
高槻市	155,749	356,329	171,559	184,770	2.29
貝塚市	36,625	90,267	43,583	46,684	2.46
守口市	69,439	145,822	71,122	74,700	2.10
枚方市	173,530	408,966	197,662	211,304	2.36
茨木市	118,796	276,662	134,876	141,786	2.33
八尾市	119,544	270,029	130,078	139,951	2.26
泉佐野市	44,137	102,059	49,358	52,701	2.31
富田林市	49,779	117,521	55,915	61,606	2.36
寝屋川市	107,607	242,087	117,969	124,118	2.25
河内長野市	47,156	112,884	53,774	59,110	2.39
松原市	54,342	123,991	59,816	64,175	2.28
大東市	54,914	125,150	61,624	63,526	2.28
和泉市	74,092	187,108	90,905	96,203	2.53
箕面市	57,206	133,044	63,946	69,098	2.33
柏原市	30,830	72,769	35,125	37,644	2.36
羽曳野市	48,896	116,561	55,671	60,890	2.38
門真市	60,663	128,073	63,387	64,686	2.11
摂津市	38,253	84,107	42,117	41,990	2.20
高石市	24,733	59,047	28,345	30,702	2.39
藤井寺市	28,384	66,466	31,723	34,743	2.34
東大阪市	230,636	502,164	245,364	256,800	2.18
泉南市	25,336	64,587	31,282	33,305	2.55
四條畷市	23,681	57,238	28,240	28,998	2.42
交野市	30,935	78,051	37,825	40,226	2.52
大阪狭山市	24,146	57,652	27,427	30,225	2.39
阪南市	23,402	57,546	27,568	29,978	2.46
島本町	12,704	30,908	14,800	16,108	2.43
豊能町	8,746	22,096	10,605	11,491	2.53
能勢町	4,684	11,646	5,631	6,015	2.49
忠岡町	7,584	17,988	8,715	9,273	2.37
熊取町	17,206	44,544	21,664	22,880	2.59
田尻町	3,781	8,422	4,151	4,271	2.23
岬町	7,766	17,290	8,122	9,168	2.23
太子町	5,309	14,226	6,985	7,241	2.68
河内町	6,318	16,260	7,936	8,324	2.57
千早赤阪村	2,365	5,951	2,827	3,124	2.52

3 - 9 年 次 別 人 口 動 態

1) 住所地による集計である。日本における日本人に関する事件を集計したものである。人口動態率は各年10月1日現在の日本人人口に対する各年中の人口動態の数の割合である。
ア) 大阪府のまとめた各年10月1日現在の推計人口によるものである。

年 次	ア) 人 口		出 生			死 亡		
	増加率 (人口千対)	性比 (女100対男)	総 数	率 (人口千対)	性比 (女100対男)	総 数	率 (人口千対)	性比 (女100対男)
昭和50年	10.6	99.7	150,653	18.6	107.3	41,299	5.1	118.9
51	6.7	99.3	140,032	17.1	106.4	42,075	5.1	118.6
52	5.4	99.1	132,172	16.1	105.7	41,459	5.0	120.4
53	4.6	98.8	124,711	15.1	105.9	41,737	5.0	117.4
54	3.4	98.6	115,990	13.9	105.2	42,157	5.1	118.8
55	3.2	98.5	111,956	13.5	107.1	44,272	5.3	122.0
56	3.8	98.3	106,456	12.8	107.4	44,380	5.3	120.3
57	4.0	98.1	106,098	12.7	104.6	44,578	5.3	121.7
58	5.1	98.0	105,432	12.5	106.1	46,301	5.5	120.2
59	5.5	97.9	103,595	12.2	106.0	46,916	5.5	122.0
60	4.3	97.8	100,328	11.8	105.2	48,152	5.7	120.8
61	4.5	97.8	97,693	11.4	105.7	48,266	5.7	119.8
62	3.9	97.7	94,828	11.1	106.0	48,488	5.7	121.4
63	1.5	97.6	93,315	10.9	105.2	50,704	5.9	120.9
平成元年	0.3	97.5	88,468	10.3	105.5	50,812	5.9	119.5
2	1.9	97.3	86,840	10.1	105.0	52,844	6.2	120.6
3	0.6	97.1	86,795	10.1	106.2	53,110	6.2	122.9
4	0.6	96.9	86,658	10.1	106.5	54,914	6.4	120.4
5	0.7	96.9	84,151	9.8	105.2	56,442	6.6	120.3
6	0.3	96.7	88,419	10.4	105.6	55,741	6.5	123.4
7	9.5	96.6	86,076	10.0	105.2	58,255	6.8	122.0
8	1.2	96.5	89,291	10.3	106.9	57,187	6.6	121.8
9	0.2	96.3	89,043	10.3	106.0	57,864	6.7	124.6
10	0.3	96.1	90,324	10.5	105.0	59,647	6.9	126.3
11	0.3	95.9	88,385	10.2	105.4	61,724	7.1	124.3
12	0.5	95.6	88,163	10.2	105.1	61,315	7.1	125.6
13	0.6	95.4	86,000	9.9	105.6	61,708	7.1	125.5
14	0.3	95.1	83,883	9.7	107.3	62,099	7.2	124.5
15	0.2	94.8	81,001	9.4	105.5	64,405	7.4	124.7
16	0.4	94.6	79,719	9.2	104.6	65,160	7.5	123.4
17	0.2	94.4	76,111	8.8	105.8	68,648	7.9	121.6
18	1.2	94.1	77,641	9.0	104.8	69,007	8.0	120.2
19	1.3	94.0	76,914	8.9	104.4	70,283	8.1	120.0
20	1.2	93.8	77,400	9.0	105.4	72,930	8.4	119.9
21	1.3	93.7	75,250	8.7	105.8	73,135	8.5	121.1
22	0.4	93.6	75,080	8.5	104.9	76,556	8.8	119.3
23	0.0	93.4	73,919	8.5	103.3	78,952	9.1	116.8
平成24年	0.2	93.3	73,012	8.4	105.1	80,472	9.3	114.8

年 次	乳 児 死 亡		死 産		婚 姻		離 婚	
	総 数	率(出生千対)	総 数	率(出産千対)	件 数	率(人口千対)	件 数	率(人口千対)
昭和50年	1,411	9.4	9,350	58.4	74,643	9.2	10,146	1.25
51	1,178	8.4	9,603	64.2	67,160	8.2	10,390	1.27
52	1,059	8.0	8,361	59.5	63,456	7.7	11,146	1.35
53	961	7.7	7,579	57.3	60,019	7.3	11,357	1.37
54	814	7.0	7,140	58.0	58,919	7.1	11,367	1.37
55	771	6.9	6,579	55.5	57,858	7.0	12,100	1.46
56	770	7.2	7,170	63.1	57,445	6.9	13,442	1.61
57	681	6.4	6,399	56.9	58,437	7.0	14,237	1.70
58	613	5.8	6,066	54.4	57,741	6.9	15,544	1.84
59	603	5.8	5,912	54.0	56,416	6.7	15,363	1.81
60	558	5.6	5,430	51.3	55,763	6.6	14,355	1.66
61	457	4.7	5,273	51.2	55,506	6.5	14,494	1.70
62	467	4.9	5,178	51.8	54,257	6.3	13,886	1.62
63	408	4.4	4,774	48.7	56,098	6.5	13,545	1.58
平成元年	408	4.6	4,334	46.7	55,872	6.5	13,808	1.61
2	417	4.8	4,368	47.9	57,436	6.7	13,524	1.58
3	365	4.2	3,850	42.5	58,629	6.8	15,128	1.77
4	368	4.2	3,726	41.2	59,315	6.9	16,287	1.90
5	336	4.0	3,438	39.3	61,965	7.2	16,742	1.96
6	340	3.8	3,227	35.2	61,745	7.2	17,272	2.02
7	340	3.9	2,974	33.4	64,181	7.5	17,238	2.00
8	317	3.6	2,929	31.8	64,316	7.5	17,395	2.02
9	286	3.2	3,055	33.2	62,761	7.3	18,870	2.19
10	325	3.6	2,975	31.9	61,782	7.2	20,906	2.42
11	256	2.9	2,821	30.9	58,827	6.8	21,833	2.53
12	257	2.9	2,760	30.4	59,969	6.9	22,715	2.63
13	276	3.2	2,747	31.0	59,864	6.9	24,252	2.80
14	256	3.1	2,703	31.2	55,440	6.4	24,808	2.87
15	219	2.7	2,370	28.4	54,207	6.3	23,459	2.71
16	249	3.1	2,463	30.0	52,831	6.1	21,741	2.51
17	198	2.6	2,214	28.3	51,744	6.0	20,973	2.43
18	204	2.6	2,150	26.9	53,142	6.1	20,465	2.37
19	204	2.7	2,109	26.7	51,994	6.0	20,328	2.35
20	213	2.8	1,852	23.4	52,998	6.1	20,490	2.37
21	176	2.3	1,893	24.5	51,689	6.0	20,737	2.40
22	161	2.1	1,907	24.8	51,242	5.9	20,752	2.34
23	170	2.3	1,784	23.6	48,581	5.6	19,407	2.23
平成24年	154	2.1	1,723	23.1	48,114	5.5	18,761	2.16

3-10

市町村、年齢（5歳

1) 年齢不詳を含むため、総数と内訳の合計とは必ずしも一致しない。

市町村	総数	0～4歳	5～9	10～14	15～19	20～24	25～29	30～34	35～39	40～44
平成17年	8,817,166	394,679	418,247	398,331	438,173	532,331	590,338	730,881	649,803	557,837
平成22年	8,865,245	364,903	386,363	413,934	416,930	469,906	517,377	583,863	723,186	648,690
大阪府	2,665,314	103,430	99,521	105,142	111,147	150,031	187,772	194,848	218,785	193,762
三島地域	1,100,634	50,193	52,206	53,042	51,854	58,656	64,014	76,086	95,333	84,068
豊能地域	657,104	27,697	29,532	31,299	31,357	36,515	35,772	41,885	52,910	49,537
北河内地域	1,185,935	48,186	52,864	58,843	59,583	59,470	61,083	73,571	97,386	88,059
中河内地域	855,766	31,978	35,991	40,159	41,398	44,163	43,241	49,452	65,956	60,796
南河内地域	636,008	24,140	28,762	33,723	34,596	34,184	31,507	35,624	47,330	44,364
泉北地域	1,182,223	53,661	57,626	59,528	56,111	57,180	63,499	77,070	99,875	86,677
大阪府	582,261	25,618	29,861	32,198	30,884	29,707	30,489	35,327	45,611	41,427
大坂市	2,665,314	103,430	99,521	105,142	111,147	150,031	187,772	194,848	218,785	193,762
岸和田市	841,966	37,823	39,681	40,246	38,756	40,534	45,651	56,007	71,487	61,101
和歌山市	199,234	8,971	10,042	10,991	10,623	10,237	10,760	12,048	15,525	14,368
豊中市	389,341	17,200	17,754	18,932	18,057	19,243	21,011	25,848	32,712	30,684
池田市	104,229	4,287	4,708	4,745	5,005	6,598	6,134	6,680	8,299	7,673
吹田市	355,798	15,729	17,023	17,411	18,042	20,716	20,514	23,653	30,529	28,920
大津市	77,548	3,642	4,151	4,635	3,843	3,568	4,423	5,185	6,953	6,185
高槻市	357,359	15,759	16,100	16,573	15,970	17,477	20,233	24,122	30,121	25,903
貝塚市	90,519	4,286	5,005	5,168	4,767	4,257	4,476	5,520	7,401	6,867
守口市	146,697	5,426	5,890	6,919	6,937	7,141	7,915	8,813	12,016	11,211
枚方市	407,978	17,304	18,588	19,871	20,582	21,273	20,865	25,340	32,358	28,983
茨木市	274,822	13,449	13,786	13,619	12,519	14,587	16,346	20,161	24,743	21,131
八尾市	271,460	10,702	11,953	13,191	12,788	12,658	13,453	15,816	21,105	19,654
富田市	100,801	4,283	5,087	5,418	5,227	5,501	5,721	6,472	8,364	7,476
佐野市	119,576	4,185	5,211	6,683	7,518	7,010	5,780	6,231	8,350	8,174
寝屋川市	238,204	9,183	9,818	11,180	11,460	11,450	12,032	14,860	19,323	17,326
河内長野市	112,490	3,848	4,630	5,659	5,813	5,766	5,449	5,919	7,680	6,991
松原市	124,594	4,737	5,687	6,682	6,537	6,511	6,125	6,971	9,776	9,539
大東市	127,534	5,463	5,952	6,705	6,755	7,047	6,992	8,240	10,869	9,762
和泉市	184,988	8,673	9,826	10,550	9,854	9,397	9,309	11,174	15,011	13,739
箕面市	129,895	5,542	6,002	6,066	6,463	8,984	7,198	8,054	10,209	9,311
柏原市	74,773	2,845	3,280	3,929	4,296	4,870	4,174	4,436	5,648	5,118
羽曳野市	117,681	4,741	5,662	6,277	6,216	5,984	5,894	6,948	9,072	8,534
門真市	130,282	5,012	5,504	6,525	6,358	6,246	6,999	8,407	11,334	10,303
摂津市	83,720	3,910	3,946	4,009	3,933	4,459	5,357	6,298	7,700	6,136
高石市	59,572	2,694	3,024	3,143	2,822	2,817	3,200	3,626	4,949	4,441
藤井寺市	66,165	2,833	3,084	3,408	3,304	3,460	3,626	4,146	5,249	4,827
東大阪市	509,533	18,431	20,758	23,039	24,314	26,635	25,614	29,200	39,203	36,024
四條畷市	64,403	2,953	3,595	3,777	3,403	3,140	3,312	3,874	4,985	4,341
交野市	77,686	3,283	4,083	4,466	4,706	3,759	3,615	4,513	6,445	6,034
大阪狭山市	58,227	2,522	2,809	2,992	3,027	3,185	3,023	3,617	4,653	3,908
南大阪市	56,646	2,242	2,670	3,167	3,131	2,712	2,741	3,238	4,083	3,774
島本町	28,935	1,346	1,351	1,430	1,390	1,417	1,564	1,852	2,240	1,978
能勢町	21,989	419	699	980	1,137	1,100	984	873	1,120	1,119
忠岡町	11,650	249	369	576	695	590	445	430	570	750
熊取町	18,149	829	944	954	836	864	916	1,078	1,475	1,211
田尻町	45,069	1,947	2,328	2,455	2,610	2,743	2,291	2,706	3,411	2,979
岬町	8,085	452	473	442	364	363	457	638	754	578
太子町	17,504	484	661	780	759	754	731	831	1,088	1,044
千早赤阪村	14,220	519	800	907	918	809	642	698	1,056	1,013
河内市	17,040	575	696	869	1,033	1,213	726	789	1,138	1,093
千早赤阪村	6,015	180	183	246	230	246	242	305	356	285

資料 総務省「国勢調査報告」

3-11

年齢（5歳

ア) 国勢調査結果である。

年次	総数	0～4歳	5～9	10～14	15～19	20～24	25～29	30～34
平成20年	8,806	380	409	424	422	500	539	645
21年	8,801	377	400	430	429	474	534	607
ア) 22年	8,865	365	386	414	417	470	517	584
23年	8,861	367	379	417	415	474	516	565
平成24年	8,856	365	372	414	415	471	507	546

資料 総務省「国勢調査報告」、「人口推計年報」

階級) 別人口

(各年10月1日現在)

45~49	50~54	55~59	60~64	65~69	70~74	75~79	80~84	85~89	90~94	95~99	100歳以上
478,932	556,546	726,275	652,442	546,547	437,785	306,063	185,971	99,278	45,807	11,491	1,276
556,064	475,890	549,216	706,948	622,138	507,503	384,569	246,060	129,121	54,881	16,111	2,365
168,631	144,940	162,163	202,353	175,233	152,609	124,554	81,191	42,344	17,277	4,909	718
68,685	58,622	67,478	86,896	74,928	59,142	43,710	27,998	14,670	6,379	1,968	312
43,275	37,163	40,749	52,431	45,304	37,122	28,466	18,651	10,175	4,300	1,314	209
73,122	61,576	74,729	100,277	91,446	70,804	47,941	28,407	14,641	6,499	1,990	286
52,768	43,548	51,537	69,238	63,560	51,846	37,073	22,186	11,607	5,089	1,467	197
40,290	36,223	41,636	53,394	47,849	37,922	28,316	18,894	9,970	4,462	1,288	207
72,567	61,920	73,601	96,608	83,476	65,759	49,184	31,818	16,921	7,145	2,128	299
36,726	31,898	37,323	45,751	40,342	32,299	25,325	16,915	8,793	3,730	1,047	137
168,631	144,940	162,163	202,353	175,233	152,609	124,554	81,191	42,344	17,277	4,909	718
51,118	43,313	52,676	70,681	61,944	48,772	36,115	23,220	12,272	5,177	1,586	232
12,741	10,844	12,538	15,234	13,455	11,152	8,823	5,888	2,947	1,199	322	48
26,477	21,752	23,398	29,956	26,367	22,374	17,298	10,800	5,686	2,309	742	100
6,757	5,757	6,243	7,937	6,655	5,670	4,524	3,119	1,751	793	223	42
24,257	19,611	21,451	26,646	21,561	18,055	14,043	8,918	4,613	1,932	601	100
4,887	4,155	4,572	5,799	4,791	3,873	3,068	1,956	1,062	453	125	16
20,989	18,585	21,939	29,501	27,262	21,508	15,827	10,022	5,202	2,282	668	92
6,010	5,020	5,580	6,588	5,940	4,972	3,977	2,578	1,304	559	152	12
9,480	7,580	8,712	11,931	11,609	9,831	6,881	4,130	2,121	957	267	36
24,920	22,194	26,892	34,755	30,187	22,368	15,890	9,961	5,269	2,293	687	87
16,858	14,562	16,835	21,236	17,828	13,671	9,845	6,507	3,470	1,573	514	83
16,985	13,777	16,299	21,535	20,512	16,592	12,059	7,233	3,776	1,766	521	65
6,481	5,468	6,069	7,430	6,476	5,520	4,431	2,930	1,524	680	182	18
8,260	7,350	8,059	9,783	8,201	6,752	5,184	3,364	1,698	737	201	36
14,318	12,465	15,439	21,316	19,627	14,996	10,007	5,728	2,936	1,225	426	66
6,835	7,116	8,349	10,282	9,151	6,884	5,161	3,802	1,941	906	268	40
7,875	6,402	7,409	10,343	10,105	8,168	5,511	3,377	1,772	745	195	32
7,948	6,272	7,781	10,424	9,235	7,258	4,770	2,843	1,449	637	203	20
11,898	10,292	11,599	14,001	11,522	8,716	6,496	4,210	2,315	977	245	29
8,034	7,333	8,049	10,667	9,206	6,913	5,025	3,454	2,046	877	271	58
4,826	4,148	4,893	6,252	5,317	4,184	2,971	1,886	984	420	118	20
7,281	6,271	7,363	9,658	8,621	6,944	5,378	3,533	1,951	924	282	45
8,038	6,412	7,975	10,981	10,606	8,630	5,590	2,821	1,310	634	149	34
4,695	4,184	5,159	7,009	6,203	4,412	2,873	1,748	910	437	127	28
3,624	3,274	3,684	4,755	4,018	3,340	2,691	1,831	989	416	143	18
4,120	3,590	4,174	5,258	4,748	3,827	2,922	1,937	1,001	448	113	17
30,957	25,623	30,345	41,451	37,731	31,070	22,043	13,067	6,847	2,903	828	112
3,851	3,274	4,094	5,236	4,673	3,642	2,775	1,844	1,017	438	149	28
3,360	2,533	3,229	4,624	4,271	3,180	1,988	1,169	581	309	108	17
5,058	4,120	4,701	6,246	5,911	4,541	2,815	1,755	975	444	150	26
3,577	3,306	3,749	4,847	4,174	3,239	2,455	1,612	888	378	145	24
3,449	3,359	4,158	5,076	4,469	3,195	2,296	1,490	804	351	114	7
1,886	1,680	2,094	2,504	2,074	1,496	1,122	803	475	155	58	9
1,231	1,487	2,056	2,693	2,217	1,459	1,002	759	384	176	51	6
776	834	1,003	1,178	859	706	617	519	308	145	27	3
1,040	886	1,070	1,372	1,201	1,058	814	601	283	122	29	4
2,677	2,531	3,181	4,043	3,249	2,155	1,562	1,159	644	281	73	10
469	400	438	516	508	424	368	240	133	46	12	2
1,048	1,002	1,265	1,628	1,572	1,239	1,093	786	420	176	43	12
952	821	922	1,157	994	668	557	416	203	134	27	4
1,105	992	1,137	1,341	1,237	1,017	817	599	351	128	37	4
285	375	474	725	618	423	331	254	165	62	20	5

階級) 別人口

(各年10月1日現在)

35~39	40~44	45~49	50~54	55~59	60~64	65~69	70~74	75~79	80歳以上
722	606	511	478	649	653	611	490	354	412
726	627	525	473	585	676	637	495	368	439
723	649	556	476	549	707	622	508	385	449
710	698	564	484	519	741	586	536	412	479
680	714	587	499	490	696	602	559	430	508

3-12 市町村、男女年齢(3区分)別人口

1) 年齢不詳は含んでいない。

(各年10月1日現在)

市町村	0 ~ 14 歳			15 ~ 64 歳			65 歳以上		
	総数	男	女	総数	男	女	総数	男	女
平成17年	1,211,257	620,465	590,792	5,913,558	2,919,288	2,994,270	1,634,218	707,651	926,567
平成22年	1,165,200	596,004	569,196	5,648,070	2,787,336	2,860,734	1,962,748	852,107	1,110,641
大阪市地域	308,093	157,579	150,514	1,734,432	867,118	867,314	598,835	255,515	343,320
三島地域	155,441	79,713	75,728	711,692	350,063	361,629	229,107	100,903	128,204
豊能地域	88,528	45,582	42,946	421,594	205,209	216,385	145,541	62,560	82,981
北河内地域	159,893	81,678	78,215	748,856	369,156	379,700	262,014	117,036	144,978
中河内地域	108,128	55,185	52,943	522,097	259,781	262,316	193,025	84,475	108,550
南河内地域	86,625	44,099	42,526	399,148	192,350	206,798	148,908	65,149	83,759
泉北地域	170,815	87,306	83,509	745,108	364,910	380,198	256,730	111,144	145,586
泉南地域	87,677	44,862	42,815	365,143	178,749	186,394	128,588	55,325	73,263
大阪市	308,093	157,579	150,514	1,734,432	867,118	867,314	598,835	255,515	343,320
堺市	117,750	60,219	57,531	531,324	260,201	271,123	189,318	82,283	107,035
岸和田市	30,004	15,441	14,563	124,918	61,230	63,688	43,834	18,718	25,116
豊中市	53,886	27,742	26,144	249,138	120,781	128,357	85,676	36,192	49,484
池田市	13,740	7,067	6,673	67,083	33,485	33,598	22,777	9,745	13,032
吹田市	50,163	25,692	24,471	234,339	115,418	118,921	69,823	29,787	40,036
泉大津市	12,428	6,331	6,097	49,570	24,181	25,389	15,344	6,382	8,962
高槻市	48,432	24,927	23,505	224,840	109,159	115,681	82,863	37,057	45,806
貝塚市	14,459	7,349	7,110	56,486	27,866	28,620	19,494	8,383	11,111
守口市	18,235	9,271	8,964	91,736	45,939	45,797	35,832	15,468	20,364
枚方市	55,763	28,435	27,328	258,162	124,149	134,013	86,742	38,917	47,825
茨木市	40,854	20,905	19,949	178,978	88,073	90,905	53,491	23,738	29,753
八尾市	35,846	18,368	17,478	164,070	80,775	83,295	62,524	27,135	35,389
泉佐野市	14,788	7,638	7,150	64,209	31,526	32,683	21,761	8,976	12,785
富田林市	16,079	8,220	7,859	76,515	36,624	39,891	26,173	11,489	14,684
寝屋川市	30,181	15,471	14,710	149,989	74,142	75,847	55,011	24,615	30,396
河内長野市	14,137	7,229	6,908	70,200	33,165	37,035	28,153	12,570	15,583
松原市	17,106	8,709	8,397	77,488	38,160	39,328	29,905	13,092	16,813
大東市	18,120	9,224	8,896	82,090	41,905	40,185	26,415	11,918	14,497
和泉市	29,049	14,881	14,168	116,274	56,885	59,389	34,510	15,163	19,347
箕面市	17,610	9,045	8,565	84,302	40,910	43,392	27,850	12,409	15,441
柏原市	10,054	5,167	4,887	48,661	23,712	24,949	15,900	6,890	9,010
羽曳野市	16,680	8,441	8,239	73,221	35,366	37,855	27,678	11,872	15,806
門真市	17,041	8,740	8,301	83,053	42,122	40,931	29,774	13,283	16,491
摂津市	11,865	6,076	5,789	54,930	28,416	26,514	16,738	7,593	9,145
高石市	8,861	4,473	4,388	37,192	18,304	18,888	13,446	5,608	7,838
藤井寺市	9,325	4,708	4,617	41,754	20,100	21,654	15,013	6,458	8,555
東大阪市	62,228	31,650	30,578	309,366	155,294	154,072	114,601	50,450	64,151
泉南市	10,325	5,185	5,140	39,510	19,375	20,135	14,566	6,353	8,213
四條畷市	8,721	4,513	4,208	34,629	17,044	17,585	11,623	5,297	6,326
交野市	11,832	6,024	5,808	49,197	23,855	25,342	16,617	7,538	9,079
大阪狭山市	8,323	4,254	4,069	36,892	17,548	19,344	12,915	5,665	7,250
阪南市	8,079	4,106	3,973	35,721	17,133	18,588	12,726	5,726	7,000
島本町	4,127	2,113	2,014	18,605	8,997	9,608	6,192	2,728	3,464
豊能町	2,098	1,112	986	13,800	6,438	7,362	6,054	2,870	3,184
能勢町	1,194	616	578	7,271	3,595	3,676	3,184	1,344	1,840
忠岡町	2,727	1,402	1,325	10,748	5,339	5,409	4,112	1,708	2,404
熊取町	6,730	3,483	3,247	29,172	14,253	14,919	9,133	4,238	4,895
田尻町	1,367	688	679	4,977	2,520	2,457	1,733	737	996
岬町	1,925	972	953	10,150	4,846	5,304	5,341	2,194	3,147
太子町	2,226	1,122	1,104	8,988	4,471	4,517	3,003	1,321	1,682
河内南町	2,140	1,098	1,042	10,567	5,243	5,324	4,190	1,851	2,339
千早赤阪村	609	318	291	3,523	1,673	1,850	1,878	831	1,047

3-14

市町村、労働力状態、産業

ア) 労働力状態「不詳」を含む。 イ) 分類不能の産業を含む。

市町村	労働力状態						産 業 大						
	ア) 15歳以上 人口総数	労働力人口			非労働力 人口	第 1 次 産 業			第 2 次 産 業				
		総 数	イ) 就 業 者	完 失 業 者		全 者	総 数	農 業	林 業	漁 業	総 数	鉱業・採 石業・砂 利採取業	建 設 業
平成 1 7 年	7,547,776	4,326,711	3,954,211	372,500	2,917,326	22,861	21,498	209	1,154	1,034,592	195	326,121	708,276
平成 2 2 年	7,610,818	4,145,618	3,815,052	330,566	2,759,921	19,228	17,960	365	903	867,157	123	260,112	606,922
大阪市地域	2,333,267	1,257,298	1,143,389	113,909	735,162	995	885	62	48	235,506	34	71,928	163,544
三島地域	940,799	521,961	487,020	34,941	364,711	2,157	2,089	61	7	102,311	44	31,501	70,766
豊能地域	567,135	309,209	289,476	19,733	213,286	2,049	1,990	53	6	53,560	6	17,739	35,815
北河内地域	1,010,870	552,236	506,481	45,755	390,748	1,867	1,838	23	6	130,355	10	39,968	90,377
中河内地域	715,122	397,178	366,859	30,319	263,914	1,985	1,954	23	8	106,894	5	24,360	82,529
南河内地域	548,056	291,586	267,299	24,287	231,722	3,054	2,955	93	6	63,566	6	18,843	44,717
泉北地域	1,001,838	546,021	505,466	40,555	363,854	2,670	2,539	27	104	115,740	7	36,952	78,781
泉南地域	493,731	270,129	249,062	21,067	196,524	4,451	3,710	23	718	59,225	11	18,821	40,393
大阪 市	2,333,267	1,257,298	1,143,389	113,909	735,162	995	885	62	48	235,506	34	71,928	163,544
堺 市	720,642	390,588	362,048	28,540	255,101	1,728	1,657	18	53	81,757	3	26,861	54,893
岸和 市	168,752	91,975	85,638	6,337	59,700	1,076	890	7	179	20,265	7	7,188	13,070
豊中 市	334,814	184,524	172,729	11,795	119,533	404	386	15	3	33,040	-	11,086	21,954
池田 市	89,860	48,497	45,207	3,290	35,317	503	501	1	1	9,066	3	2,314	6,749
吹田 市	304,162	169,536	159,047	10,489	116,666	317	307	7	3	28,052	1	9,517	18,534
泉大津 市	64,914	36,078	33,514	2,564	22,440	90	81	-	9	7,884	2	2,212	5,670
高槻 市	307,703	164,686	153,335	11,351	123,203	835	795	39	1	34,381	32	9,859	24,490
貝塚 市	75,980	43,044	39,597	3,447	31,594	584	563	5	16	9,742	1	2,919	6,822
守口 市	127,568	67,620	62,115	5,505	43,927	110	104	4	2	16,087	-	5,342	10,745
枚方 市	344,904	186,484	172,680	13,804	142,410	871	859	10	2	40,541	7	11,009	29,525
茨木 市	232,469	131,821	123,012	8,809	89,351	808	797	10	1	26,418	9	7,867	18,542
八尾 市	226,594	124,913	115,123	9,790	88,805	1,004	992	11	1	33,485	3	7,664	25,818
泉佐野 市	85,970	48,170	44,416	3,754	33,905	1,118	942	2	174	10,484	1	2,839	7,644
富田林 市	102,688	54,443	50,139	4,304	42,276	699	681	18	-	11,237	1	3,225	8,011
寝屋川 市	205,000	114,531	104,820	9,711	76,640	278	271	5	2	26,117	2	9,476	16,639
河内長野 市	98,353	49,352	46,028	3,324	43,437	466	417	48	1	9,284	1	2,738	6,545
松原 市	107,393	59,364	52,524	6,840	45,576	258	254	3	1	13,968	-	4,371	9,597
大東 市	108,505	61,241	55,578	5,663	41,319	108	106	2	-	16,872	-	4,491	12,381
和泉 市	150,784	83,822	77,486	6,336	58,919	712	702	6	4	17,901	-	5,500	12,401
箕面 市	112,152	60,119	56,522	3,597	44,635	441	422	18	1	8,666	3	3,425	5,238
柏原 市	64,561	36,009	33,330	2,679	25,336	316	313	3	-	10,265	1	2,187	8,077
羽曳野 市	100,899	54,120	50,213	3,907	41,655	582	575	3	4	12,636	2	3,863	8,771
門真 市	112,827	60,983	54,885	6,098	39,698	134	134	-	-	15,791	-	5,332	10,459
摂津 市	71,668	41,889	38,469	3,420	25,246	119	116	1	2	10,419	1	3,546	6,872
高石 市	50,638	27,453	25,233	2,220	21,114	86	64	3	19	6,146	2	1,810	4,334
藤井寺 市	56,767	30,873	27,975	2,898	23,398	108	107	1	-	7,162	-	1,930	5,232
東大阪 市	423,967	236,256	218,406	17,850	149,773	665	649	9	7	63,144	1	14,509	48,634
泉南 市	54,076	28,605	25,728	2,877	23,537	702	621	5	76	6,461	1	2,088	4,372
四條畷 市	46,252	25,545	23,404	2,141	18,604	106	104	2	-	6,431	-	2,053	4,378
交野 市	65,814	35,832	32,999	2,833	28,150	260	260	-	-	8,516	1	2,265	6,250
大阪狭山 市	49,807	26,483	24,603	1,880	21,187	224	222	2	-	5,039	2	1,479	3,558
阪南 市	48,447	25,734	23,261	2,473	21,572	368	229	2	137	5,458	1	1,680	3,777
島本町	24,797	14,029	13,157	872	10,245	78	74	4	-	3,041	1	712	2,328
豊能町	19,854	10,197	9,553	644	9,417	194	187	7	-	1,673	-	529	1,144
能勢町	10,455	5,872	5,465	407	4,384	507	494	12	1	1,115	-	385	730
忠岡町	14,860	8,080	7,185	895	6,280	54	35	-	19	2,052	-	569	1,483
熊取町	38,305	21,156	19,834	1,322	16,228	339	334	2	3	4,657	-	1,352	3,305
田尻町	6,710	3,839	3,611	228	2,315	82	62	-	20	610	-	200	410
岬町	15,491	7,606	6,977	629	7,673	182	69	-	113	1,548	-	555	993
太子町	11,991	6,527	6,137	390	4,973	211	210	1	-	1,617	-	466	1,151
河内南町	14,757	7,663	7,089	574	6,679	326	318	8	-	1,941	-	597	1,344
千早赤阪村	5,401	2,761	2,591	170	2,541	180	171	9	-	682	-	174	508

(大分類) 別 1 5 歳以上就業者数

(各年10月1日現在)

分 類	就 業 者 数														
	第 3 次 産 業														
総 数	電 気 ・ ガ ス ・ 熱 供 給 道 路 業	情 報 通 信 業	報 道 印 刷 業	運 輸 郵 便 業	卸 売 業 小 売 業	金 融 業 保 険 業	不 動 産 業 物 品 貸 賃 業	学 術 研 究 ・ 専 門 ・ サ ー ビ ス 業	宿 泊 業 ・ 飲 食 ・ サ ー ビ ス 業	生 活 関 連 ・ サ ー ビ ス 業 娯 楽 業	教 育 ・ 学 習 支 援 業	医 療 ・ 社 福	複 合 サ ー ビ ス 事 業	サ ー ビ ス 業 (他 に 分 類 さ れ ない も の)	公 務 (他 に 分 類 さ れ ない も の)
2,796,504	17,258	102,563	238,118	793,808	102,757	87,435	...	227,861	...	164,729	357,436	29,146	580,290	95,103	
2,621,746	16,885	103,390	234,502	683,497	99,205	99,842	121,658	226,900	134,432	158,891	403,399	12,816	232,674	93,655	
786,671	3,681	37,847	65,513	210,611	27,086	33,688	40,145	85,347	41,941	37,831	108,387	2,832	73,735	18,027	
351,236	2,273	16,035	31,953	90,358	16,338	13,780	19,127	25,145	16,634	25,702	51,165	1,598	29,985	11,143	
212,853	1,415	9,384	14,512	53,948	10,053	9,975	12,388	17,566	10,667	17,029	31,128	731	17,316	6,741	
339,410	2,201	13,406	33,873	83,536	12,139	11,746	14,646	27,813	17,694	20,218	52,939	1,691	32,051	15,457	
230,675	1,393	7,134	22,164	66,369	7,844	8,797	8,534	19,877	11,656	12,498	35,776	1,330	19,717	7,586	
183,151	1,458	5,132	14,025	47,032	6,617	5,865	7,386	13,147	9,149	13,757	34,004	1,237	14,959	9,383	
347,096	2,836	10,587	33,033	89,552	13,085	11,462	13,935	25,746	17,534	21,785	59,446	1,995	30,237	15,863	
170,654	1,628	3,865	19,429	42,091	6,043	4,529	5,497	12,259	9,157	10,071	30,554	1,402	14,674	9,455	
786,671	3,681	37,847	65,513	210,611	27,086	33,688	40,145	85,347	41,941	37,831	108,387	2,832	73,735	18,027	
247,212	1,919	7,836	21,954	64,599	9,365	8,322	10,400	19,136	12,751	15,361	42,334	1,372	21,581	10,282	
57,089	406	1,251	6,338	14,485	2,080	1,723	1,938	4,148	3,199	3,215	10,663	457	4,872	2,314	
125,838	728	6,024	8,685	32,447	6,564	6,212	7,411	10,545	6,327	8,860	17,898	363	10,613	3,161	
32,546	226	1,380	2,162	7,820	1,411	1,506	1,849	2,851	1,749	2,800	4,625	126	2,584	1,457	
119,799	647	6,373	8,333	31,896	6,428	5,433	7,182	8,993	5,674	9,023	15,770	545	10,015	3,487	
22,790	224	658	3,043	5,754	802	759	745	1,516	1,087	1,160	3,678	135	2,141	1,088	
107,524	731	4,551	10,155	26,851	4,668	3,661	5,341	7,470	5,131	7,723	17,958	534	9,171	3,579	
26,731	232	596	3,094	6,702	1,019	686	799	1,850	1,394	1,420	4,880	226	2,286	1,547	
39,486	226	1,681	4,091	9,816	1,224	1,407	1,733	3,843	2,132	1,763	5,963	168	4,325	1,114	
121,367	876	5,056	9,760	29,259	5,109	4,117	6,063	8,845	6,039	8,662	20,226	583	10,218	6,554	
89,210	455	3,770	8,584	22,772	4,085	3,418	5,066	6,332	4,074	6,980	13,041	391	7,206	3,036	
72,718	564	2,207	6,193	20,310	2,685	2,591	2,778	5,870	3,615	4,247	11,831	443	6,116	3,268	
30,595	236	712	4,256	7,371	984	802	866	2,356	1,618	1,662	5,043	297	2,725	1,667	
34,598	264	916	2,456	8,447	1,236	1,029	1,400	2,456	1,799	2,871	6,805	244	2,818	1,857	
70,855	439	2,616	7,216	17,756	2,540	2,384	2,791	6,079	3,906	3,855	10,608	342	7,001	3,322	
33,438	384	953	2,191	8,126	1,457	997	1,615	2,014	1,594	2,941	6,223	247	2,505	2,191	
34,059	247	903	3,024	9,508	1,035	1,078	1,189	3,030	1,759	1,791	5,844	193	3,223	1,235	
35,215	186	1,371	4,686	8,886	1,027	1,225	1,265	3,154	1,796	1,752	4,828	199	3,496	1,344	
54,528	507	1,499	5,550	13,357	1,932	1,630	1,910	3,452	2,571	3,944	9,738	364	4,567	3,507	
43,517	341	1,669	2,769	11,168	1,636	1,999	2,594	3,519	1,951	4,301	6,843	146	3,198	1,383	
20,995	127	601	1,572	5,626	729	717	847	1,667	1,100	1,607	3,484	141	1,762	1,015	
33,874	238	962	2,711	9,060	1,182	1,129	1,323	2,410	1,730	2,401	6,156	228	2,846	1,498	
33,526	157	1,206	4,860	8,557	950	1,345	1,018	3,193	1,797	1,121	4,696	159	3,743	724	
25,116	116	832	4,221	6,588	765	993	950	1,788	1,296	1,150	2,905	91	2,767	654	
17,698	149	484	1,807	4,554	850	590	739	1,294	869	1,091	2,887	83	1,509	792	
19,051	121	591	1,550	5,003	729	784	750	1,418	939	1,252	3,334	97	1,540	943	
136,962	702	4,326	14,399	40,433	4,430	5,489	4,909	12,340	6,941	6,644	20,461	746	11,839	3,303	
17,615	184	404	2,033	4,619	509	428	566	1,299	899	990	2,975	121	1,696	892	
15,793	110	585	1,594	3,898	467	574	656	1,261	822	1,050	2,575	83	1,431	687	
23,168	207	891	1,666	5,364	822	694	1,120	1,438	1,202	2,015	4,043	157	1,837	1,712	
17,945	122	561	1,221	4,474	682	595	726	1,162	849	1,579	3,687	97	1,291	899	
16,717	313	414	1,618	3,887	659	411	591	1,095	881	1,167	2,971	124	1,340	1,246	
9,587	324	509	660	2,251	392	275	588	562	459	826	1,491	37	826	387	
7,222	90	261	519	1,672	359	193	447	362	398	769	1,113	39	550	450	
3,730	30	50	377	841	83	65	87	289	242	299	649	57	371	290	
4,868	37	110	679	1,288	136	161	141	348	256	229	809	41	439	194	
14,157	164	338	1,277	3,258	537	345	502	1,010	661	1,119	2,829	121	1,051	945	
2,659	15	43	363	587	58	46	43	181	130	160	333	6	228	466	
5,091	78	107	450	1,182	197	88	192	320	375	338	860	50	476	378	
3,952	30	99	317	877	114	121	162	236	173	383	792	50	266	332	
4,580	37	112	402	1,152	137	102	163	321	229	401	830	61	336	297	
1,654	15	35	153	385	45	30	58	100	77	138	333	20	134	131	

3 - 1 5 年 齡 階 級、配 偶 関 係 別 1 5 歳 以 上 人 口

1) 配偶関係「不詳」を含むため、総数と内訳の合計とは必ずしも一致しない。

(各年10月1日現在)

年 齢 (5 歳 階 級)	男					女				
	総 数	未 婚	有 配 偶	死 別	離 別	総 数	未 婚	有 配 偶	死 別	離 別
昭 和 5 5 年	3,135,480	954,824	2,051,872	67,150	52,873	3,261,181	748,099	2,055,237	351,201	96,353
6 0	3,331,714	1,075,117	2,101,463	72,473	71,608	3,478,602	855,372	2,101,831	386,445	126,544
平 成 2 年	3,510,800	1,186,785	2,119,903	76,176	84,310	3,679,749	980,097	2,121,218	394,958	143,040
7	3,634,093	1,247,481	2,162,736	84,768	101,421	3,825,727	1,036,148	2,159,727	431,578	171,381
1 2	3,654,196	1,211,235	2,167,296	92,562	121,200	3,885,203	1,018,259	2,164,952	447,982	206,472
1 7	3,626,939	1,171,292	2,122,566	99,488	141,334	3,920,837	1,001,049	2,128,394	478,234	249,751
平 成 2 2 年	3,639,443	1,167,688	2,088,465	104,518	161,414	3,971,375	1,004,801	2,094,882	486,575	267,819
15 ~ 19 歳	212,903	210,078	801	16	49	204,027	200,836	1,494	26	111
20 ~ 24 歳	235,054	213,361	12,928	70	622	234,852	205,803	20,421	152	1,732
25 ~ 29 歳	254,579	174,881	64,580	69	2,413	262,798	161,446	86,325	196	5,485
30 ~ 34 歳	286,712	130,713	139,342	189	5,394	297,151	109,403	167,191	427	11,963
35 ~ 39 歳	357,817	123,648	210,383	467	11,424	365,369	92,301	237,973	1,230	24,458
40 ~ 44 歳	321,068	88,490	205,358	789	15,766	327,622	64,955	219,518	2,424	31,255
45 ~ 49 歳	275,299	59,941	188,016	1,277	17,550	280,765	41,964	195,491	4,499	31,525
50 ~ 54 歳	234,201	41,429	167,137	1,951	16,656	241,689	25,975	175,710	7,461	26,708
55 ~ 59 歳	267,894	42,265	192,240	4,418	20,089	281,322	22,948	206,393	16,071	29,772
60 ~ 64 歳	341,809	41,523	253,462	9,773	26,394	365,139	24,269	261,232	35,672	35,798
65 ~ 69 歳	295,817	21,147	231,329	14,513	20,083	326,321	16,987	218,589	55,700	26,712
70 ~ 74 歳	238,157	11,321	187,781	17,685	13,973	269,346	12,972	154,218	75,349	18,058
75 ~ 79 歳	169,549	5,901	131,789	19,560	7,349	215,020	11,213	94,064	89,613	11,783
80 ~ 84 歳	95,560	2,232	70,718	17,137	2,711	150,500	8,451	42,148	84,944	7,384
85 歳 以 上	53,024	758	32,601	16,604	941	149,454	5,278	14,115	112,811	5,075

資料 総務省「国勢調査報告」

3 - 1 6

世 帯 の 家 族 類 型 別 一 般 世 帯 数

1) 世帯の家族類型「不詳」を含むため、総数と内訳の合計とは必ずしも一致しない。

家 族 類 型	単 位	一 般								
		総 数	親 家 族 世 帯					族		
			総 数	夫 婦 の みの 世 帯	夫 婦 と 子 供 共 同 成 立 世 帯	男 親 と 子 供 共 同 成 立 世 帯	女 親 と 子 供 共 同 成 立 世 帯	総 数	夫 婦 と 両 親 共 同 成 立 世 帯	
平 成 1 7 年	世 帯 数	3,590,593	2,416,995	2,167,673	704,568	1,127,702	48,666	286,737	249,322	6,450
世 帯 人 員	人	8,627,870	7,432,003	6,384,237	1,410,068	4,154,918	116,047	703,204	1,047,766	25,817
平 成 2 2 年	世 帯 数	3,823,279	2,404,955	2,185,094	735,225	1,086,224	50,081	313,564	219,861	5,497
世 帯 人 員	人	8,727,132	7,229,616	6,335,897	1,470,450	3,985,230	117,070	763,147	893,719	21,988

資料 総務省「国勢調査報告」

3 - 1 7 年 齡 階 級、教 育 程 度 別 1 5 歳 以 上 人 口

1) 学校の種類「不詳」を含むため、総数と内訳の合計とは必ずしも一致しない。

(各年10月1日現在)

男女・年齢 (5歳階級)	総 数	卒 業 者					在 学 者	未 就 学 者
		総 数	小 学 校・ 中 学 校	高 校・旧 中	短 大・高 専	大 学・大 学 院		
平 成 12 年	7,539,399	6,903,326	1,395,181	3,152,143	872,128	1,074,291	623,969	12,104
平 成 22 年	7,610,818	7,042,796	956,594	2,564,363	914,522	1,250,311	555,827	12,195
男 性	3,639,443	3,342,640	439,015	1,170,852	213,143	848,044	292,374	4,429
女 性	3,971,375	3,700,156	517,579	1,393,511	701,379	402,267	263,453	7,766
15 ~ 19 歳	416,930	45,749	14,306	31,194	-	-	370,609	572
20 ~ 24 歳	469,906	306,650	20,711	112,726	61,207	59,639	162,780	476
25 ~ 29 歳	517,377	505,725	22,012	123,603	87,233	153,587	11,193	459
30 ~ 34 歳	583,863	579,365	24,342	156,833	122,700	155,381	3,946	552
35 ~ 39 歳	723,186	720,217	33,871	232,555	158,892	156,751	2,359	610
40 ~ 44 歳	648,690	646,655	32,129	232,487	127,584	131,206	1,478	557
45 ~ 49 歳	556,064	554,651	26,392	209,131	98,863	123,216	947	466
50 ~ 54 歳	475,890	474,958	26,686	175,313	74,526	119,990	523	409
55 ~ 59 歳	549,216	548,279	63,910	225,742	58,735	106,240	411	526
60 ~ 64 歳	706,948	705,647	125,642	303,289	51,560	98,057	494	807
65 歳 以 上	1,962,748	1,954,900	566,593	761,490	73,222	146,244	1,087	6,761

資料 総務省「国勢調査報告」

3 - 1 8 国 籍 別 外 国 人 登 録 人 口

1) 平成23年以前は「登録外国人統計」による。

ア) 台湾を含む。

(各年未現在)

年 次	総 数	韓 国・ 朝 鮮	ア) 中 国	イ ン ド	イ ン ド ネ シ ア	ネ パ ル	フ ィ リ ピ ン	タイ	ベ ト ム	英 国	カナダ	米 国	ブラ ジ ル	ペ ル ー	オ ー ス ト リ ア	その他
平 成 2 0 年	211,782	133,396	48,155	894	1,376	540	5,711	1,747	3,373	883	799	2,605	4,320	1,210	862	5,911
2 1	209,935	129,992	49,946	899	1,214	623	5,981	1,792	3,230	870	771	2,589	3,986	1,238	820	5,984
2 2	206,951	126,511	51,056	845	1,218	789	6,081	1,784	3,253	820	704	2,485	3,348	1,238	750	6,069
2 3	206,324	124,167	52,392	883	1,254	864	6,177	1,888	3,411	842	708	2,575	3,001	1,237	761	6,164
平 成 2 4 年	203,288	120,889	53,041	883	1,296	951	6,014	1,806	3,857	803	651	2,518	2,707	1,146	731	5,995

資料 法務省「在留外国人統計」

及 び 一 般 世 帯 人 員

(各年10月1日現在)

世 帯											非 親 族 単 独 世 帯
世					帯						
夫 婦 と 一 人 親 世 帯	夫 婦、子 供 と 一 人 親 世 帯	夫 婦、子 供 と 一 人 親 世 帯	夫 婦、子 供 と 一 人 親 世 帯	夫 婦、子 供 と 一 人 親 世 帯	夫 婦、子 供 と 一 人 親 世 帯	夫 婦、子 供 と 一 人 親 世 帯	夫 婦、子 供 と 一 人 親 世 帯	夫 婦、子 供 と 一 人 親 世 帯	夫 婦、子 供 と 一 人 親 世 帯	夫 婦、子 供 と 一 人 親 世 帯	
30,208	29,066	80,253	7,656	20,300	3,169	9,213	25,860	37,147	21,824	1,151,774	
90,700	174,346	384,733	24,530	94,812	15,082	60,469	54,463	122,814	44,093	1,151,774	
27,895	21,735	63,560	7,408	20,915	2,658	7,297	25,976	36,920	34,595	1,367,908	
83,685	129,540	301,174	23,698	97,033	12,750	47,640	54,425	121,786	85,227	1,367,908	

3-19

市 区 町 村 別 流 動

- 1) △印は流出超過を示す。
 2) 年齢不詳の者を集計から除外しているため確定人口と一致しない。
 ア) 常住人口+流出超過人口
 a) 大阪府と他府県との流出人口を示す。
 b) 市町村別流出人口の合計値であり、地域内の市町村移動も含まれる。

市 区 町 村	常 住 人 口		流 入 人 口			流 出 人 口	
	総 数	性比 (女=100)	総 数	通 勤	通 学	総 数	通 勤
平成 1 7 年	8,759,033	94.1	a) 744,498	656,244	88,254	a) 262,063	201,867
平成 2 2 年	8,865,245	93.6	a) 672,618	599,086	73,532	a) 257,303	198,537
大 阪 市 地 域	2,665,314	94.3	b) 1,113,574	1,031,087	82,487	b) 240,312	196,463
三 島 地 域	1,100,634	94.0	b) 237,888	189,760	48,128	b) 307,748	270,868
豊 能 地 域	657,104	91.7	b) 118,463	99,269	19,194	b) 194,628	167,504
北 河 内 地 域	1,185,935	94.7	b) 230,244	188,961	41,283	b) 318,172	276,727
中 河 内 地 域	855,766	95.0	b) 182,220	153,170	29,050	b) 183,962	156,998
南 河 内 地 域	636,008	90.6	b) 105,955	82,614	23,341	b) 189,485	162,162
泉 北 地 域	1,182,223	92.6	b) 180,024	158,272	21,752	b) 266,658	231,697
泉 南 地 域	582,261	92.3	b) 103,739	92,806	10,933	b) 155,827	132,971
大 阪 市	2,665,314	94.3	1,113,574	1,031,087	82,487	240,312	196,463
都 島 区	102,632	93.3	29,193	26,500	2,693	31,157	27,596
福 島 区	67,290	89.7	42,737	40,936	1,801	20,231	18,124
此 花 区	65,569	95.0	30,693	29,517	1,176	17,337	15,173
西 淀 川 区	83,058	89.7	115,208	110,988	4,220	20,575	18,484
港 区	84,947	96.7	27,512	25,765	1,747	21,815	19,097
大 正 区	69,510	96.6	18,735	17,466	1,269	15,737	13,793
天 王 寺 区	69,775	86.2	66,879	47,062	19,817	20,186	17,374
浪 速 区	61,745	102.8	47,640	44,751	2,889	12,201	10,981
西 淀 川 区	97,504	98.2	29,329	27,951	1,378	25,828	22,822
東 淀 川 区	176,585	97.0	37,585	30,147	7,438	47,516	42,116
東 成 区	80,231	91.8	24,564	23,877	687	23,364	20,486
生 野 区	134,009	91.9	27,345	22,778	4,567	29,536	25,101
旭 区	92,455	92.0	20,585	14,856	5,729	26,763	23,675
城 東 区	165,832	92.1	35,315	31,033	4,282	51,294	45,672
阿 倍 野 区	106,350	85.5	41,226	31,898	9,328	32,379	28,131
住 吉 区	155,572	88.7	29,690	19,855	9,835	42,773	37,783
東 住 吉 区	130,724	90.0	22,594	20,326	2,268	35,909	30,928
西 成 区	121,972	143.5	22,652	21,661	991	18,666	16,441
淀 川 区	172,078	97.8	95,763	89,675	6,088	46,155	41,391
鶴 見 区	111,182	92.0	20,668	19,169	1,499	33,309	29,217
住 之 江 区	127,210	92.2	45,287	42,761	2,526	31,703	27,480
平 野 区	200,005	90.6	34,340	31,312	3,028	47,256	40,626
北 区	110,392	91.5	296,886	282,610	14,276	24,573	21,584
中 央 区	78,687	88.2	402,750	389,459	13,291	15,651	13,654
堺 市	841,966	92.6	118,658	105,381	13,277	166,117	145,323
堺 区	148,748	98.9	57,211	52,535	4,676	32,945	28,309
中 区	123,532	93.7	21,845	17,797	4,048	31,300	27,354
東 区	85,444	91.2	9,088	7,289	1,799	26,314	23,040
西 区	133,622	93.0	33,166	30,153	3,013	35,657	31,165
南 区	154,779	88.0	19,102	15,343	3,759	42,135	37,484
北 区	156,561	90.8	21,913	20,623	1,290	46,009	40,782
美 原 区	39,280	93.2	15,606	14,005	1,601	11,030	9,553

人 口 及 び 昼 間 人 口

(各年10月1日現在)

口 通 学	流 出 入 超 過 人 口			ア) 昼 間 人 口			
	総 数	通 勤	通 学	総 数	人 口 密 度 人/km ²	昼間人口指数 (常住人口=100)	性比 (女=100)
60,196	482,435	454,377	28,058	9,241,468	4,879	105.5	98.7
58,766	415,315	400,549	14,766	9,280,560	4,888	104.7	97.6
43,849	873,262	834,624	38,638	3,538,576	15,906	132.8	112.7
36,880	69,860	81,108	11,248	1,030,774	4,130	93.7	89.9
27,124	76,165	68,235	7,930	580,939	2,427	88.4	82.3
41,445	87,928	87,766	162	1,098,007	6,190	92.6	91.6
26,964	1,742	3,828	2,086	854,024	6,625	99.8	100.6
27,323	83,530	79,548	3,982	552,478	1,906	86.9	80.1
34,961	86,634	73,425	13,209	1,095,589	4,156	92.7	88.6
22,856	52,088	40,165	11,923	530,173	1,620	91.1	85.5
43,849	873,262	834,624	38,638	3,538,576	15,906	132.8	112.7
3,561	△ 1,964	△ 1,096	△ 868	100,668	16,639	98.1	95.4
2,107	22,506	22,812	△ 306	89,796	19,228	133.4	121.3
2,164	13,356	14,344	△ 988	78,925	4,810	120.4	122.6
2,091	94,633	92,504	2,129	177,691	34,171	213.9	146.1
2,718	5,697	6,668	△ 971	90,644	11,474	106.7	116.5
1,944	2,998	3,673	△ 675	72,508	7,689	104.3	114.9
2,812	46,693	29,688	17,005	116,468	24,264	166.9	105.7
1,220	35,439	33,770	1,669	97,184	22,239	157.4	133.6
3,006	3,501	5,129	△ 1,628	101,005	7,098	103.6	114.3
5,400	△ 9,931	△ 11,969	2,038	166,654	12,578	94.4	99.3
2,878	1,200	3,391	△ 2,191	81,431	17,897	101.5	102.0
4,435	△ 2,191	△ 2,323	132	131,818	15,730	98.4	93.9
3,088	△ 6,178	△ 8,819	2,641	86,277	13,695	93.3	95.6
5,622	△ 15,979	△ 14,639	△ 1,340	149,853	17,797	90.4	93.1
4,248	8,847	3,767	5,080	115,197	19,232	108.3	79.3
4,990	△ 13,083	△ 17,928	4,845	142,489	15,256	91.6	83.1
4,981	△ 13,315	△ 10,602	△ 2,713	117,409	12,042	89.8	84.8
2,225	3,986	5,220	△ 1,234	125,958	17,137	103.3	150.3
4,764	49,608	48,284	1,324	221,686	17,538	128.8	122.6
4,092	△ 12,641	△ 10,048	△ 2,593	98,541	12,076	88.6	87.3
4,223	13,584	15,281	△ 1,697	140,794	6,779	110.7	112.5
6,630	△ 12,916	△ 9,314	△ 3,602	187,089	12,228	93.5	91.1
2,989	272,313	261,026	11,287	382,705	37,048	346.7	136.4
1,997	387,099	375,805	11,294	465,786	52,453	591.9	138.5
20,794	△ 47,459	△ 39,942	△ 7,517	794,507	5,297	94.4	90.2
4,636	24,266	24,226	40	173,014	7,303	116.3	112.7
3,946	△ 9,455	△ 9,557	102	114,077	6,359	92.3	87.1
3,274	△ 17,226	△ 15,751	△ 1,475	68,218	6,509	79.8	76.3
4,492	△ 2,491	△ 1,012	△ 1,479	131,131	4,582	98.1	97.8
4,651	△ 23,033	△ 22,141	△ 892	131,746	3,258	85.1	73.7
5,227	△ 24,096	△ 20,159	△ 3,937	132,465	8,502	84.6	79.9
1,477	4,576	4,452	124	43,856	3,312	111.6	109.6

3-19

市 区 町 村 別 流 動

市 区 町 村	常 住 人 口		流 入 人 口			流 出 人	
	総 数	性比 (女=100)	総 数	通 勤	通 学	総 数	通 勤
	人						
岸 和 田 市	199,234	92.5	28,829	25,523	3,306	47,047	39,931
豊 中 市	389,341	90.6	68,517	56,760	11,757	110,391	96,649
池 田 市	104,229	94.8	24,237	20,357	3,880	31,069	26,552
吹 田 市	355,798	93.3	100,988	74,917	26,071	105,970	93,083
泉 大 津 市	77,548	91.1	15,905	14,951	954	22,507	19,560
高 槻 市	357,359	92.7	41,366	34,259	7,107	89,492	79,415
貝 塚 市	90,519	93.2	15,711	14,001	1,710	25,763	22,053
守 口 市	146,697	94.5	38,960	34,185	4,775	37,256	32,554
枚 方 市	407,978	92.1	53,152	40,074	13,078	103,053	89,136
茨 木 市	274,822	94.6	57,831	46,455	11,376	78,302	68,648
八 尾 市	271,460	93.4	50,830	47,090	3,740	62,476	52,963
泉 佐 野 市	100,801	91.5	29,693	27,433	2,260	24,922	21,000
富 田 林 市	119,576	90.4	20,417	15,270	5,147	35,187	29,674
寝 屋 川 市	238,204	95.1	36,303	27,438	8,865	66,493	58,566
河 内 長 野 市	112,490	89.0	12,642	9,513	3,129	32,698	28,024
松 原 市	124,594	92.9	21,322	16,629	4,693	33,220	28,703
大 東 市	127,534	100.1	36,099	27,168	8,931	34,659	30,413
和 泉 市	184,988	94.0	27,185	22,562	4,623	53,439	45,410
箕 面 市	129,895	92.6	23,129	19,594	3,535	41,416	34,333
柏 原 市	74,773	92.1	16,684	12,213	4,471	23,262	19,863
羽 曳 野 市	117,681	90.0	18,258	15,037	3,221	35,138	30,162
門 真 市	130,282	97.8	46,382	45,592	790	31,815	27,598
摂 津 市	83,720	101.8	33,536	30,364	3,172	22,935	20,104
高 石 市	59,572	91.3	13,947	11,064	2,883	18,947	16,542
藤 井 寺 市	66,165	89.8	12,689	10,468	2,221	21,034	18,066
東 大 阪 市	509,533	96.3	114,706	93,867	20,839	98,224	84,172
泉 南 市	64,403	92.3	13,525	12,734	791	16,841	14,454
四 條 畷 市	57,554	95.7	9,393	6,560	2,833	18,307	15,913
交 野 市	77,686	93.0	9,955	7,944	2,011	26,589	22,547
大 阪 狭 山 市	58,227	89.7	12,233	10,521	1,712	19,233	16,595
阪 南 市	56,646	91.2	4,452	3,968	484	17,638	15,006
島 本 町	28,935	91.8	4,167	3,765	402	11,049	9,618
豊 能 町	21,989	90.4	948	945	3	8,466	7,159
能 勢 町	11,650	91.2	1,632	1,613	19	3,286	2,811
忠 岡 町	18,149	92.7	4,329	4,314	15	5,648	4,862
熊 取 町	45,069	95.3	6,520	4,590	1,930	15,861	13,808
田 尻 町	8,085	95.6	3,009	2,985	24	2,643	2,355
岬 町	17,504	85.3	2,000	1,572	428	5,112	4,364
太 子 町	14,220	94.7	1,918	1,383	535	5,179	4,249
河 南 町	17,040	94.8	5,385	2,726	2,659	5,746	4,904
千 早 赤 阪 村	6,015	88.6	1,091	1,067	24	2,050	1,785

人 口 及 び 昼 間 人 口 (続)

(各年10月1日現在)

口 通 学	流 出 入 超 過 人 口			ア) 昼 間 人 口			
	総 数	通 勤	通 学	総 数	人 口 密 度	昼間人口指数 (常住人口=100)	性比 (女=100)
					人/km ²		
7,116	△ 18,218	△ 14,408	△ 3,810	181,016	2,503	90.9	86.9
13,742	△ 41,874	△ 39,889	△ 1,985	347,467	9,551	89.2	83.0
4,517	△ 6,832	△ 6,195	△ 637	97,397	4,409	93.4	90.7
12,887	△ 4,982	△ 18,166	13,184	350,816	9,715	98.6	91.4
2,947	△ 6,602	△ 4,609	△ 1,993	70,946	5,350	91.5	86.5
10,077	△ 48,126	△ 45,156	△ 2,970	309,233	2,936	86.5	81.3
3,710	△ 10,052	△ 8,052	△ 2,000	80,467	1,829	88.9	88.4
4,702	1,704	1,631	73	148,401	11,658	101.2	95.6
13,917	△ 49,901	△ 49,062	△ 839	358,077	5,502	87.8	79.9
9,654	△ 20,471	△ 22,193	1,722	254,351	3,324	92.6	89.6
9,513	△ 11,646	△ 5,873	△ 5,773	259,814	6,229	95.7	94.6
3,922	4,771	6,433	△ 1,662	105,572	1,918	104.7	88.1
5,513	△ 14,770	△ 14,404	△ 366	104,806	2,643	87.6	80.2
7,927	△ 30,190	△ 31,128	938	208,014	8,411	87.3	91.3
4,674	△ 20,056	△ 18,511	△ 1,545	92,434	843	82.2	72.4
4,517	△ 11,898	△ 12,074	176	112,696	6,764	90.5	89.9
4,246	1,440	△ 3,245	4,685	128,974	7,059	101.1	108.7
8,029	△ 26,254	△ 22,848	△ 3,406	158,734	1,868	85.8	81.8
7,083	△ 18,287	△ 14,739	△ 3,548	111,608	2,333	85.9	75.2
3,399	△ 6,578	△ 7,650	1,072	68,195	2,686	91.2	86.9
4,976	△ 16,880	△ 15,125	△ 1,755	100,801	3,812	85.7	78.7
4,217	14,567	17,994	△ 3,427	144,849	11,796	111.2	116.9
2,831	10,601	10,260	341	94,321	6,339	112.7	122.9
2,405	△ 5,000	△ 5,478	478	54,572	4,808	91.6	87.3
2,968	△ 8,345	△ 7,598	△ 747	57,820	6,504	87.4	80.4
14,052	16,482	9,695	6,787	526,015	8,510	103.2	105.7
2,387	△ 3,316	△ 1,720	△ 1,596	61,087	1,260	94.9	85.4
2,394	△ 8,914	△ 9,353	439	48,640	2,596	84.5	85.0
4,042	△ 16,634	△ 14,603	△ 2,031	61,052	2,390	78.6	76.9
2,638	△ 7,000	△ 6,074	△ 926	51,227	4,319	88.0	74.5
2,632	△ 13,186	△ 11,038	△ 2,148	43,460	1,204	76.7	73.0
1,431	△ 6,882	△ 5,853	△ 1,029	22,053	1,314	76.2	75.0
1,307	△ 7,518	△ 6,214	△ 1,304	14,471	421	65.8	67.1
475	△ 1,654	△ 1,198	△ 456	9,996	101	85.8	83.0
786	△ 1,319	△ 548	△ 771	16,830	4,176	92.7	93.9
2,053	△ 9,341	△ 9,218	△ 123	35,728	2,074	79.3	84.2
288	366	630	△ 264	8,451	1,704	104.5	91.2
748	△ 3,112	△ 2,792	△ 320	14,392	293	82.2	73.9
930	△ 3,261	△ 2,866	△ 395	10,959	773	77.1	88.4
842	△ 361	△ 2,178	1,817	16,679	660	97.9	82.7
265	△ 959	△ 718	△ 241	5,056	135	84.1	79.0

3-20 市町村、出生、死亡、自然増加、乳児（1歳未満） 死亡、死産数、婚姻、離婚件数

1) 住所地による集計である。
2) 日本における日本人に関する事件を集計したものである。

市 町 村	出生数	死亡数	自然増加数	乳児(1歳未満) 死亡数	死産数	婚姻件数	離婚件数
平成20年	77,400	72,930	4,470	213	1,852	52,998	20,490
21	75,250	73,135	2,115	169	1,893	51,689	20,737
22	75,080	76,556	△ 1,476	161	1,907	51,242	20,752
23	73,919	78,952	△ 5,033	170	1,784	48,581	19,407
平成24年	73,012	80,472	7,460	154	1,723	48,114	18,761
大阪市地域	22,763	27,061	4,298	59	582	17,363	6,562
三島地域	9,894	8,360	1,534	15	217	5,896	1,802
豊能地域	5,609	5,412	197	8	125	3,276	1,110
北河内地域	9,224	9,904	680	20	221	5,815	2,504
中河内地域	6,334	7,836	1,502	12	129	4,257	1,760
南河内地域	4,375	5,832	1,457	12	109	2,705	1,276
泉北地域	10,136	10,523	387	21	218	6,032	2,530
泉南地域	4,677	5,544	867	7	122	2,770	1,217
大阪市	22,763	27,061	△ 4,298	59	582	17,363	6,562
堺市	7,211	7,626	△ 415	13	153	4,367	1,814
和歌山市	1,763	1,974	△ 211	3	44	1,046	445
豊中市	3,531	3,253	278	4	71	2,054	690
池田市	863	834	29	1	22	547	179
吹田市	3,211	2,600	611	6	64	1,898	529
大津市	672	656	16	1	12	435	168
高槻市	2,859	3,026	△ 167	5	66	1,726	574
貝塚市	773	833	△ 60	1	29	406	185
守口市	1,008	1,447	△ 439	3	16	808	319
枚方市	3,246	3,099	147	5	78	1,831	728
茨木市	2,708	1,856	852	3	60	1,578	455
八尾市	2,052	2,487	△ 435	2	39	1,294	527
泉佐野市	790	940	△ 150	1	19	523	223
富田林市	771	1,044	△ 273	2	18	481	217
寝屋川市	2,047	2,085	△ 38	4	46	1,292	518
河内長野市	721	1,048	△ 327	1	21	453	204
松原市	881	1,174	△ 293	4	31	566	278
大東市	944	1,076	△ 132	6	27	607	310
和泉市	1,600	1,528	72	5	39	859	383
箕面市	1,112	969	143	2	31	578	197
柏原市	534	645	△ 111	2	6	325	156
羽曳野市	826	1,167	△ 341	1	18	501	232
門真市	988	1,243	△ 255	1	30	715	355
摂津市	816	644	172	1	23	543	202
高石市	509	566	△ 57	2	9	282	117
藤井寺市	563	592	△ 29	2	10	314	161
東大阪市	3,748	4,704	△ 956	8	84	2,638	1,077
泉南市	522	604	△ 82	-	14	287	133
四條畷市	426	386	40	1	8	265	131
交野市	565	568	△ 3	-	16	297	143
大阪狭山市	428	473	△ 45	2	8	249	110
阪南市	355	503	△ 148	1	3	225	102
島本町	300	234	66	-	4	151	42
豊能町	64	207	△ 143	1	1	64	23
能勢町	39	149	△ 110	-	-	33	21
忠岡町	144	147	△ 3	-	5	89	48
熊取町	313	367	△ 54	1	9	192	78
田尻町	87	92	△ 5	-	-	30	17
岬町	74	231	△ 157	-	4	61	34
太子町	78	120	△ 42	-	1	55	28
河内町	82	151	△ 69	-	1	63	35
千早赤阪村	25	63	△ 38	-	1	23	11

資料 厚生労働省「人口動態統計」

3 - 2 1

平 均 余 命

ア)簡易生命表による。

年 齢	大 阪 府						全 国							
	平成12年		平成17年		平成22年		平成12年		平成17年		平成22年		ア)平成24年	
	男	女	男	女	男	女	男	女	男	女	男	女	男	女
歳	年													
0	76.97	84.01	78.21	85.20	78.99	85.93	77.72	84.60	78.56	85.52	79.55	86.30	79.94	86.41
5	72.31	79.34	73.51	80.50	74.24	81.13	73.10	79.95	73.88	80.81	74.82	81.55	75.19	81.67
10	67.35	74.38	68.55	75.52	69.26	76.16	68.15	74.98	68.93	75.84	69.85	76.58	70.23	76.70
15	62.39	69.40	63.59	70.55	64.30	71.18	63.19	70.01	63.97	70.87	64.89	71.61	65.26	71.72
20	57.51	64.47	58.68	65.61	59.39	66.23	58.33	65.08	59.08	65.93	59.99	66.67	60.36	66.78
25	52.68	59.56	53.84	60.70	54.53	61.33	53.52	60.16	54.25	61.02	55.16	61.75	55.52	61.85
30	47.84	54.65	49.01	55.79	49.69	56.43	48.69	55.26	49.43	56.12	50.33	56.83	50.69	56.94
35	43.03	49.76	44.19	50.90	44.86	51.55	43.89	50.37	44.62	51.23	45.51	51.94	45.85	52.04
40	38.27	44.92	39.43	46.05	40.07	46.70	39.13	45.52	39.86	46.38	40.73	47.08	41.05	47.17
45	33.62	40.13	34.74	41.26	35.37	41.90	34.45	40.73	35.18	41.57	36.02	42.27	36.32	42.35
50	29.13	35.43	30.21	36.54	30.79	37.15	29.91	36.01	30.63	36.84	31.42	37.52	31.70	37.59
51	28.25	34.51	29.33	35.61	29.89	36.21	29.03	35.07	29.74	35.90	30.52	36.58	30.79	36.65
52	27.39	33.58	28.45	34.69	29.01	35.28	28.15	34.15	28.86	34.97	29.63	35.65	29.89	35.72
53	26.53	32.67	27.58	33.77	28.13	34.35	27.29	33.23	27.98	34.04	28.74	34.72	29.00	34.78
54	25.68	31.75	26.72	32.86	27.26	33.42	26.43	32.31	27.11	33.12	27.86	33.79	28.11	33.85
55	24.84	30.84	25.88	31.95	26.39	32.50	25.58	31.40	26.25	32.20	26.98	32.86	27.23	32.92
56	24.01	29.93	25.04	31.04	25.54	31.58	24.74	30.48	25.40	31.28	26.12	31.94	26.35	32.00
57	23.19	29.02	24.21	30.13	24.69	30.66	23.90	29.57	24.56	30.37	25.26	31.02	25.48	31.08
58	22.38	28.12	23.39	29.23	23.86	29.75	23.08	28.66	23.73	29.46	24.42	30.10	24.62	30.16
59	21.58	27.21	22.57	28.33	23.03	28.84	22.26	27.76	22.91	28.56	23.58	29.19	23.77	29.24
60	20.78	26.32	21.77	27.43	22.22	27.94	21.44	26.85	22.09	27.66	22.75	28.28	22.93	28.33
61	20.00	25.43	20.97	26.53	21.42	27.04	20.64	25.95	21.28	26.75	21.93	27.37	22.10	27.42
62	19.22	24.54	20.18	25.64	20.62	26.14	19.84	25.06	20.48	25.86	21.12	26.47	21.28	26.51
63	18.46	23.66	19.40	24.75	19.84	25.25	19.06	24.17	19.69	24.97	20.32	25.58	20.48	25.61
64	17.71	22.79	18.63	23.87	19.07	24.36	18.29	23.29	18.91	24.08	19.53	24.68	19.68	24.72
65	16.98	21.93	17.87	22.99	18.31	23.47	17.54	22.42	18.13	23.19	18.74	23.80	18.89	23.82
66	16.26	21.08	17.11	22.12	17.55	22.59	16.79	21.56	17.36	22.32	17.97	22.91	18.12	22.94
67	15.56	20.24	16.37	21.26	16.81	21.72	16.07	20.70	16.59	21.45	17.20	22.03	17.35	22.06
68	14.88	19.40	15.64	20.40	16.07	20.85	15.35	19.86	15.84	20.58	16.44	21.16	16.59	21.18
69	14.20	18.58	14.92	19.56	15.34	19.99	14.65	19.02	15.11	19.73	15.70	20.29	15.84	20.31
70	13.55	17.77	14.22	18.72	14.62	19.14	13.97	18.19	14.39	18.88	14.96	19.43	15.11	19.45
71	12.90	16.96	13.54	17.90	13.91	18.29	13.30	17.36	13.69	18.05	14.23	18.58	14.38	18.60
72	12.27	16.17	12.88	17.09	13.22	17.45	12.64	16.55	13.01	17.22	13.51	17.73	13.66	17.75
73	11.65	15.39	12.23	16.29	12.53	16.63	12.00	15.75	12.35	16.41	12.81	16.90	12.95	16.91
74	11.05	14.62	11.61	15.51	11.87	15.82	11.37	14.96	11.70	15.62	12.12	16.08	12.25	16.08
75	10.46	13.88	11.00	14.74	11.22	15.02	10.75	14.19	11.07	14.83	11.45	15.27	11.57	15.27
76	9.88	13.15	10.41	13.99	10.59	14.25	10.16	13.43	10.46	14.06	10.79	14.48	10.91	14.47
77	9.32	12.44	9.84	13.26	9.98	13.49	9.58	12.69	9.87	13.30	10.16	13.70	10.26	13.68
78	8.77	11.75	9.29	12.54	9.39	12.75	9.02	11.97	9.30	12.56	9.56	12.94	9.64	12.91
79	8.26	11.09	8.75	11.85	8.83	12.02	8.47	11.28	8.75	11.84	8.98	12.19	9.05	12.16
80	7.77	10.45	8.24	11.17	8.29	11.31	7.96	10.60	8.22	11.13	8.42	11.46	8.48	11.43
81	7.30	9.82	7.74	10.52	7.77	10.62	7.47	9.95	7.71	10.45	7.89	10.76	7.93	10.71
82	6.87	9.23	7.26	9.90	7.27	9.96	7.01	9.33	7.22	9.79	7.38	10.07	7.41	10.03
83	6.46	8.66	6.80	9.29	6.80	9.31	6.57	8.73	6.76	9.16	6.89	9.40	6.92	9.36
84	6.08	8.12	6.37	8.72	6.35	8.69	6.16	8.16	6.31	8.56	6.43	8.76	6.45	8.72
85	5.72	7.61	5.96	8.17	5.92	8.10	5.76	7.61	5.89	7.99	6.00	8.15	6.00	8.10
86	5.39	7.13	5.58	7.65	5.52	7.54	5.39	7.09	5.50	7.44	5.59	7.56	5.58	7.51
87	5.08	6.67	5.22	7.16	5.15	7.02	5.04	6.60	5.12	6.92	5.21	7.01	5.19	6.95
88	4.80	6.25	4.88	6.69	4.79	6.52	4.70	6.14	4.78	6.43	4.85	6.48	4.82	6.42
89	4.55	5.85	4.57	6.26	4.46	6.04	4.39	5.70	4.45	5.97	4.51	5.99	4.48	5.93
90	4.31	5.48	4.27	5.85	4.15	5.58	4.10	5.29	4.15	5.53	4.19	5.53	4.16	5.47
91	4.10	5.14	3.99	5.46	3.86	5.15	3.84	4.92	3.87	5.13	3.89	5.10	3.86	5.04
92	3.91	4.83	3.74	5.11	3.59	4.74	3.60	4.58	3.61	4.75	3.62	4.70	3.58	4.64
93	3.76	4.55	3.50	4.79	3.34	4.36	3.37	4.27	3.37	4.39	3.36	4.32	3.32	4.27
94	3.64	4.30	3.28	4.50	3.10	4.02	3.16	3.99	3.14	4.07	3.12	3.98	3.08	3.93
95	3.56	4.09	3.09	4.23	2.88	3.72	2.97	3.73	2.93	3.77	2.90	3.66	2.86	3.61
96	-	-	-	-	2.67	3.47	2.79	3.49	2.74	3.49	2.69	3.38	2.65	3.32
97	-	-	-	-	2.48	3.25	2.62	3.28	2.56	3.22	2.49	3.11	2.46	3.04
98	-	-	-	-	2.31	3.06	2.46	3.08	2.39	2.98	2.31	2.87	2.28	2.79
99	-	-	-	-	2.14	2.88	2.31	2.89	2.23	2.75	2.14	2.65	2.11	2.56
100	-	-	-	-	1.99	2.73	2.18	2.72	2.08	2.54	1.98	2.44	1.95	2.34

資料 厚生労働省「生命表」

3-22

市区町村、

1) 年齢階級別の外国人数が非公表となる市区町村がある場合や年齢不詳者がある場合は、年齢階級毎の合計と総数が一致しないことがある。

市区町村名	総数	0～4歳	5～9	10～14	15～19	20～24	25～29	30～34
	人							
大阪府	8,873,698	370,674	381,019	419,506	419,850	452,828	515,553	558,889
大阪市地域	2,663,467	107,639	99,307	106,552	110,063	141,576	186,066	192,421
三島地域	1,104,774	50,896	52,233	54,538	51,284	53,544	62,221	71,788
豊能地域	667,098	29,631	30,096	31,793	31,204	33,289	35,776	40,975
北河内地域	1,185,387	48,001	52,208	59,580	60,288	59,253	61,573	68,746
中河内地域	844,962	33,193	35,953	41,350	42,492	43,223	45,389	48,435
南河内地域	631,512	23,399	26,488	32,351	34,098	32,925	31,135	32,801
泉北地域	1,190,316	53,180	56,718	61,205	58,684	58,094	62,841	71,111
泉南地域	586,182	24,735	28,016	32,137	31,737	30,924	30,552	32,612
大阪市	2,663,467	107,639	99,307	106,552	110,063	141,576	186,066	192,421
都島区	102,618	4,349	3,990	3,897	4,015	5,393	7,439	7,795
福島区	69,163	3,293	2,710	2,425	2,379	3,527	5,856	6,525
此花区	68,072	3,047	2,617	2,681	3,012	3,483	3,948	4,539
西港区	84,718	4,013	2,954	2,784	2,586	4,851	8,822	9,895
港区	83,757	3,254	3,147	3,373	3,543	4,455	5,483	5,563
大正区	69,238	2,394	2,708	3,042	3,103	3,409	3,695	3,712
天王寺区	70,566	3,274	2,952	3,144	3,141	3,965	5,229	5,506
浪速区	60,041	1,963	1,205	1,190	1,558	5,051	8,015	6,627
西淀川区	98,010	4,303	4,486	4,699	4,326	4,807	5,925	6,458
東淀川区	172,911	7,207	6,002	6,793	7,324	10,898	14,320	13,765
東成区	81,199	3,134	3,036	3,312	3,166	4,187	5,921	6,023
生野区	130,714	4,320	4,335	5,077	5,838	7,357	8,230	7,640
旭区	92,114	3,345	3,178	3,763	3,918	4,559	5,592	5,676
城東区	166,986	7,305	7,100	7,370	7,103	8,000	10,272	11,411
阿倍野区	105,961	4,169	4,331	4,841	4,750	5,334	6,110	6,541
住吉区	154,350	6,292	5,960	6,638	7,199	7,801	9,140	9,749
東住吉区	131,416	4,871	5,008	5,717	6,020	6,450	7,354	7,685
西成区	112,692	2,855	2,835	3,156	3,617	4,450	5,091	5,210
淀川区	170,943	6,889	5,944	6,011	6,105	9,512	14,834	14,341
鶴見区	112,280	6,390	5,913	5,913	5,573	5,376	6,442	7,951
住之江区	126,993	4,895	4,766	5,310	5,897	6,326	7,022	7,764
平野区	202,609	8,675	8,760	10,218	10,383	10,199	10,759	11,232
北区	109,609	4,118	3,036	2,975	3,179	6,397	10,712	11,106
中央区	86,507	3,284	2,334	2,223	2,328	5,789	9,855	9,707
堺市	849,348	37,612	39,561	41,441	39,965	40,734	45,169	51,307
堺区	146,637	5,471	5,758	6,290	6,444	7,363	8,261	8,711
中区	125,010	6,085	6,210	6,552	6,490	6,501	6,948	7,779
東区	87,143	3,629	3,774	4,045	4,030	3,999	4,297	4,986
西区	138,236	6,579	7,131	7,256	6,568	6,578	7,172	8,247
南区	154,882	6,057	7,072	7,491	7,335	7,020	7,190	8,223
北原区	157,436	8,090	7,588	7,713	7,072	7,320	9,303	10,925
美原区	40,004	1,701	2,028	2,094	2,026	1,953	1,998	2,436

資料 総務省「住民基本台帳に基づく人口、人口動態及び世帯数調査」

階 層 別 人 口

(平成25年3月31日現在)

3 5 ~ 3 9	4 0 ~ 4 4	4 5 ~ 4 9	5 0 ~ 5 4	5 5 ~ 5 9	6 0 ~ 6 4	6 5 ~ 6 9	7 0 ~ 7 4	7 5 ~ 7 9	8 0 歳 以上
679,824	735,781	603,332	507,522	479,119	659,904	605,320	548,614	427,602	508,333
209,662	217,049	180,502	154,908	142,422	191,495	168,544	156,314	133,056	165,891
89,857	95,196	75,103	61,604	58,256	80,769	74,199	65,578	49,392	58,316
50,751	55,528	46,773	39,689	36,838	48,401	45,131	40,082	31,709	39,432
90,014	101,416	81,579	65,676	63,405	91,617	87,336	79,367	56,256	59,069
61,578	70,876	58,789	48,514	44,576	63,757	60,680	56,368	43,001	46,788
42,427	49,236	42,247	37,573	36,732	49,859	47,098	42,338	31,504	39,277
93,407	100,055	79,101	65,716	63,818	89,827	82,534	73,285	55,319	65,420
42,128	46,425	39,238	33,842	33,072	44,179	39,798	35,282	27,365	34,140
209,662	217,049	180,502	154,908	142,422	191,495	168,544	156,314	133,056	165,891
8,327	8,330	6,765	6,323	6,254	7,827	6,059	5,366	4,500	5,989
6,880	6,051	4,596	3,895	3,241	4,338	3,697	3,119	2,787	3,844
5,334	5,338	4,624	4,027	3,782	5,190	4,405	4,184	3,591	4,270
8,998	7,586	5,537	4,451	4,023	4,972	3,926	3,175	2,564	3,581
6,282	6,639	5,549	4,948	4,564	6,156	5,525	5,417	4,495	5,364
4,763	5,241	4,465	4,077	4,137	5,926	5,168	4,835	3,867	4,696
5,986	6,069	5,221	4,609	3,913	4,292	3,487	3,008	2,774	3,996
5,121	4,420	3,493	3,030	2,907	3,911	3,415	2,909	2,389	2,837
7,834	8,590	6,682	5,537	5,251	7,355	6,103	5,487	4,534	5,633
13,680	13,858	11,282	9,621	8,768	11,838	10,329	9,853	7,883	9,490
6,299	6,449	5,421	4,685	4,412	5,866	4,959	4,577	4,079	5,673
8,614	9,455	8,549	7,557	7,557	10,011	9,245	8,928	7,708	10,293
6,435	6,908	6,057	5,327	5,049	7,011	6,387	6,014	5,424	7,471
13,663	14,411	11,354	9,632	8,714	11,771	10,661	9,666	8,339	10,214
7,729	8,463	7,578	6,831	5,967	7,394	6,437	5,861	5,556	8,069
11,043	12,588	10,978	9,240	8,161	10,903	9,975	9,346	8,355	10,982
9,179	10,178	9,167	7,943	7,104	9,558	9,031	8,488	7,511	10,152
6,195	7,347	6,686	6,435	7,131	11,697	11,005	10,838	8,994	9,150
14,676	14,247	11,159	9,721	9,076	12,112	10,565	9,001	7,471	9,279
9,768	10,256	7,993	6,223	5,236	6,703	5,916	6,084	5,022	5,521
8,969	9,634	8,476	7,723	7,781	11,102	9,216	8,011	6,450	7,651
14,371	17,338	15,100	11,894	9,436	13,449	13,140	13,949	11,773	11,933
10,773	9,837	7,575	6,295	5,686	7,144	5,913	4,900	4,172	5,791
8,743	7,816	6,195	4,884	4,272	4,969	3,980	3,298	2,818	4,012
67,316	70,700	55,572	45,745	45,123	64,962	60,796	54,617	40,956	47,771
10,837	11,887	10,179	8,861	8,383	11,565	10,001	9,113	7,511	10,001
10,227	10,489	8,212	6,472	6,415	9,325	8,785	7,589	5,210	5,721
6,437	6,973	5,442	4,764	4,773	6,924	6,749	6,202	4,647	5,472
11,486	11,829	8,989	7,501	7,257	9,902	9,016	8,187	6,464	8,074
11,643	12,162	9,542	7,966	8,671	13,616	13,246	11,484	7,936	8,228
13,511	14,284	10,865	8,167	7,402	10,406	9,819	9,486	7,431	8,054
3,175	3,076	2,343	2,014	2,222	3,224	3,180	2,556	1,757	2,221

3 - 2 2

市 区 町 村 、

市 区 町 村 名	総 数	0 ~ 4 歳	5 ~ 9	1 0 ~ 1 4	1 5 ~ 1 9	2 0 ~ 2 4	2 5 ~ 2 9	3 0 ~ 3 4
	人							
岸和田市	201,467	8,870	9,509	10,743	11,060	10,828	10,916	11,316
豊中市	397,334	18,238	17,940	19,033	18,260	18,809	21,045	25,026
池田市	102,978	4,352	4,666	4,884	4,861	5,366	5,727	6,169
吹田市	356,768	16,704	16,965	17,918	16,918	17,929	20,386	23,407
泉大津市	76,825	3,345	3,741	4,466	4,295	3,711	4,134	4,537
高槻市	356,329	15,020	16,024	16,873	16,024	16,628	19,038	21,523
貝塚市	90,267	4,114	4,802	5,186	4,926	4,586	4,493	5,049
守口市	145,822	5,285	5,648	6,738	7,096	7,215	7,885	8,227
枚方市	408,966	17,556	19,041	20,743	20,571	20,695	21,202	24,392
茨木市	276,662	13,703	13,974	14,260	13,085	13,470	15,902	18,931
八尾市	270,029	11,002	11,912	13,551	13,714	13,301	13,801	15,360
泉佐野市	102,059	4,198	4,590	5,535	5,459	5,655	5,584	5,929
富田林市	117,521	4,195	4,743	6,152	6,940	6,753	5,872	5,803
寝屋川市	242,087	9,968	9,947	11,479	11,793	11,578	12,716	14,467
河内長野市	112,884	3,787	4,149	5,347	5,725	5,850	5,732	5,515
松原市	123,991	4,506	5,115	6,407	6,696	6,361	5,907	6,412
大東市	125,150	5,090	5,641	6,575	6,714	6,807	6,832	7,366
和泉市	187,108	8,921	9,761	11,065	10,519	9,870	9,577	11,020
箕面市	133,044	6,411	6,590	6,556	6,357	7,339	7,506	8,441
柏原市	72,769	2,719	2,960	3,689	3,960	4,145	4,032	4,085
羽曳野市	116,561	4,452	5,248	6,129	6,319	5,812	5,633	6,272
門真市	128,073	4,647	5,229	6,202	6,543	6,335	6,687	7,195
摂津市	84,107	3,879	3,816	4,030	3,845	4,169	5,231	5,819
高石市	59,047	2,519	2,742	3,240	2,988	2,853	3,030	3,307
藤井寺市	66,466	2,803	2,982	3,326	3,441	3,223	3,470	3,831
東大阪市	502,164	19,472	21,081	24,110	24,818	25,777	27,556	28,990
泉南市	64,587	2,772	3,254	3,814	3,672	3,380	3,255	3,550
四條畷市	57,238	2,381	2,970	3,375	3,049	2,817	2,693	3,139
交野市	78,051	3,074	3,732	4,468	4,522	3,806	3,558	3,960
大阪狭山市	57,652	2,447	2,701	3,076	2,961	3,040	2,921	3,232
阪南市	57,546	2,123	2,489	3,066	3,057	2,923	2,713	2,990
島本町	30,908	1,590	1,454	1,457	1,412	1,348	1,664	2,108
豊能町	22,096	421	594	851	1,052	1,144	998	893
能勢町	11,646	209	306	469	674	631	500	446
忠岡町	17,988	783	913	993	917	926	931	940
熊取町	44,544	1,815	2,316	2,521	2,391	2,265	2,317	2,548
田尻町	8,422	404	477	487	395	526	556	475
岬町	17,290	439	579	785	777	761	718	755
太子町	14,226	483	691	881	906	784	689	720
河内町	16,260	567	673	824	875	864	691	758
千早赤阪村	5,951	159	186	209	235	238	220	258

階 層 別 人 口 (続)

(平成25年3月31日現在)

3 5 ~ 3 9	4 0 ~ 4 4	4 5 ~ 4 9	5 0 ~ 5 4	5 5 ~ 5 9	6 0 ~ 6 4	6 5 ~ 6 9	7 0 ~ 7 4	7 5 ~ 7 9	8 0 歳 以上
14,175	15,829	13,735	11,857	11,141	14,865	13,127	11,935	9,527	12,034
31,138	34,043	28,761	23,813	21,204	27,761	26,167	23,971	19,470	22,655
7,683	8,563	7,106	6,155	5,656	7,434	6,737	5,982	4,981	6,656
28,855	31,745	25,862	20,835	18,683	24,896	22,065	19,174	15,615	18,811
6,024	6,856	5,430	4,387	4,043	5,496	4,788	4,127	3,421	4,024
27,714	29,626	23,103	19,390	18,879	27,293	26,012	24,223	18,041	20,918
6,711	7,485	6,316	5,246	4,940	6,251	5,705	5,151	4,196	5,110
10,614	12,435	10,377	8,330	7,521	10,719	10,739	10,602	7,999	8,392
31,159	34,074	27,410	23,153	23,082	32,348	29,520	25,293	17,939	20,788
23,718	24,191	18,846	15,300	14,525	19,579	17,871	15,141	10,953	13,213
19,718	22,634	18,729	15,397	14,028	19,980	19,303	18,391	13,835	15,373
7,795	8,459	7,162	5,878	5,677	7,149	6,388	5,873	4,913	5,815
7,457	8,709	8,212	7,653	7,172	9,356	8,280	7,340	5,725	7,159
18,575	20,522	16,120	13,384	12,991	19,382	18,538	16,865	11,711	12,048
6,935	7,900	6,893	7,012	7,505	9,955	9,164	7,915	5,788	7,712
8,440	10,537	8,675	6,890	6,420	9,327	9,426	9,150	6,525	7,197
9,684	10,799	8,848	6,698	6,456	9,328	8,946	8,075	5,645	5,646
14,420	16,048	13,042	11,241	10,491	13,642	11,802	9,814	7,167	8,708
10,340	11,003	8,910	7,563	7,346	9,413	8,894	7,639	5,389	7,347
4,946	5,547	4,997	4,373	4,176	5,857	5,186	4,636	3,442	4,019
8,127	9,424	7,890	6,654	6,398	8,887	8,543	7,766	5,791	7,216
9,593	11,431	9,215	6,668	6,522	9,919	9,661	9,513	6,858	5,855
7,164	7,269	5,293	4,300	4,351	6,471	6,038	5,297	3,496	3,639
4,293	4,981	3,919	3,361	3,268	4,376	3,949	3,611	2,847	3,763
4,841	5,467	4,504	3,765	3,649	4,900	4,694	4,218	3,249	4,103
36,914	42,695	35,063	28,744	26,372	37,920	36,191	33,341	25,724	27,396
4,550	5,075	3,994	3,500	3,470	4,993	4,660	4,069	3,032	3,547
4,597	5,397	4,027	2,968	2,690	4,180	4,191	3,766	2,474	2,524
5,792	6,758	5,582	4,475	4,143	5,741	5,741	5,253	3,630	3,816
4,371	4,541	3,660	3,411	3,315	4,455	4,132	3,537	2,621	3,231
3,916	4,212	3,692	3,376	3,656	5,037	4,551	3,844	2,600	3,301
2,406	2,365	1,999	1,779	1,818	2,530	2,213	1,743	1,287	1,735
1,063	1,210	1,201	1,347	1,718	2,597	2,345	1,760	1,260	1,642
527	709	795	811	914	1,196	988	730	609	1,132
1,354	1,470	1,138	982	893	1,351	1,199	1,116	928	1,154
3,224	3,480	2,719	2,552	2,726	3,792	3,399	2,574	1,636	2,269
725	698	499	445	393	506	479	459	374	524
1,032	1,187	1,121	988	1,069	1,586	1,489	1,377	1,087	1,540
917	1,132	1,005	868	849	1,072	1,015	820	553	841
1,000	1,191	1,127	992	1,037	1,249	1,190	1,091	871	1,260
339	335	281	328	387	658	654	501	381	558

3-23

他都道府県との転出入人口

- 1) 日本人のみを取り扱っている。
2) △印は転出超過。

都道府県	大阪府への転入			大阪府からの転出			転入超過		
	総数	男	女	総数	男	女	総数	男	女
平成20年	161,589	88,202	73,387	165,157	91,524	73,633	△ 3,568	△ 3,322	△ 246
21	159,651	88,653	70,998	161,924	89,651	72,273	△ 2,273	△ 998	△ 1,275
22	151,123	82,663	68,460	154,693	84,704	69,989	△ 3,570	△ 2,041	△ 1,529
23	156,059	84,488	71,571	151,156	83,019	68,137	4,903	1,469	3,434
平成24年	154,847	83,551	71,296	149,466	82,094	67,372	5,381	1,457	3,924
北海道	2,136	1,164	972	1,987	1,122	865	149	42	107
青森県	281	149	132	224	131	93	57	18	39
岩手県	274	136	138	222	128	94	52	8	44
宮城県	1,128	665	463	1,261	830	431	△ 133	△ 165	32
秋田県	209	113	96	131	78	53	78	35	43
山形県	197	119	78	147	78	69	50	41	9
福島県	555	315	240	382	239	143	173	76	97
茨城県	1,013	627	386	982	602	380	31	25	6
栃木県	604	350	254	607	355	252	△ 3	△ 5	2
群馬県	547	328	219	482	290	192	65	38	27
埼玉県	4,351	2,621	1,730	4,320	2,552	1,768	31	69	△ 38
千葉県	5,527	3,238	2,289	5,103	2,941	2,162	424	297	127
東京都	15,862	9,277	6,585	20,158	11,501	8,657	△ 4,296	△ 2,224	△ 2,072
神奈川県	7,568	4,423	3,145	8,637	4,863	3,774	△ 1,069	△ 440	△ 629
新潟県	624	358	266	564	312	252	60	46	14
富山県	879	440	439	757	432	325	122	8	114
石川県	1,369	756	613	1,288	770	518	81	△ 14	95
福井県	1,246	645	601	1,020	550	470	226	95	131
山梨県	255	163	92	265	162	103	△ 10	1	△ 11
長野県	874	481	393	779	429	350	95	52	43
岐阜県	1,265	684	581	1,141	675	466	124	9	115
静岡県	1,954	1,090	864	1,927	1,130	797	27	△ 40	67
愛知県	7,229	4,220	3,009	7,715	4,606	3,109	△ 486	△ 386	△ 100
三重県	3,418	1,881	1,537	2,818	1,613	1,205	600	268	332
滋賀県	4,394	2,443	1,951	4,263	2,308	1,955	131	135	△ 4
京都府	13,081	6,694	6,387	11,390	5,946	5,444	1,691	748	943
大阪府	-	-	-	-	-	-	-	-	-
兵庫県	28,053	14,460	13,593	27,082	14,049	13,033	971	411	560
奈良県	9,440	4,660	4,780	9,012	4,411	4,601	428	249	179
和歌山県	5,890	2,961	2,929	4,343	2,297	2,046	1,547	664	883
鳥取県	1,375	684	691	1,033	552	481	342	132	210
島根県	1,143	541	602	948	505	443	195	36	159
岡山県	3,422	1,789	1,633	3,052	1,654	1,398	370	135	235
広島県	4,628	2,554	2,074	3,816	2,187	1,629	812	367	445
山口県	1,486	784	702	1,272	684	588	214	100	114
徳島県	1,641	822	819	1,354	735	619	287	87	200
香川県	2,284	1,215	1,069	2,151	1,214	937	133	1	132
愛媛県	2,440	1,223	1,217	1,849	1,001	848	591	222	369
高知県	1,426	703	723	1,222	652	570	204	51	153
福岡県	5,955	3,262	2,693	5,459	3,099	2,360	496	163	333
佐賀県	596	327	269	545	288	257	51	39	12
長崎県	1,146	568	578	924	527	397	222	41	181
熊本県	1,382	694	688	1,268	681	587	114	13	101
大分県	928	515	413	989	538	451	△ 61	△ 23	△ 38
宮崎県	1,114	553	561	1,043	570	473	71	△ 17	88
鹿児島県	2,086	1,017	1,069	1,953	1,015	938	133	2	131
沖縄県	1,572	839	733	1,581	792	789	△ 9	47	△ 56