

平成24年度

大阪の学校統計

学校基本調査報告書

大阪府総務部統計課

ま え が き

この報告書は、昭和23年から毎年調査している文部科学省「学校基本調査」(基幹統計)の平成24年度調査結果をもとに、大阪府内における学校の状況(学校数、在学者数、教職員数など学校に関する基本的事項)について収録し、作成したものです。

本書が、教育関係者をはじめ、より多くの皆様と「統計」を結ぶ一助となりますとともに、各種施策の基礎資料や学術研究などに幅広くご利用いただくことを願っております。

また、大阪府ホームページにおいて、本調査結果をはじめ幅広く、各種統計データを提供しておりますので、併せてご利用いただければ幸いです。

最後に、本調査にご協力いただきました各学校をはじめ、市町村及び市町村教育委員会、その他関係各方面の皆様には深く感謝いたしますとともに、今後とも一層のご理解をいただきますようお願いいたします。

平成25年2月

大阪府総務部統計課長

目 次

調査の概要	1	小 学 校	
利用上の注意	2		
調査結果の概要		7 学校数・学級数	62
調査結果の概要	3	8 学年別児童数	63
学 校 調 査		9 学級編制方式別児童数・外国人児童数・ 帰国児童数	66
1 幼稚園	8	10 理由別長期欠席児童数	67
2 小学校	11	11 職名別教員数	68
3 中学校	14	12 職員数・学校医等の数	74
4 高等学校(全日制・定時制)	17	13 学校数・学級数(政令指定都市)	80
5 高等学校(通信制)	21	14 学年別児童数(政令指定都市)	81
6 中等教育学校	22	15 職名別教員数(政令指定都市)	82
7 特別支援学校	23	16 職員数・学校医等の数(政令指定都市)	83
8 専修学校	24	中 学 校	
9 各種学校	27		
10 大学・大学院	29	17 学校数・学級数	84
11 短期大学	33	18 学年別生徒数	85
12 大学・大学院・短期大学の通信教育	36	19 学級編制方式別生徒数・外国人生徒数・ 帰国生徒数	88
13 高等専門学校	37	20 理由別長期欠席生徒数	89
14 留学生	38	21 職名別教員数	90
卒業後の状況調査		22 職員数・学校医等の数	96
1 中学校	40	23 学校数・学級数(政令指定都市)	102
2 高等学校(全日制・定時制)	43	24 学年別生徒数(政令指定都市)	103
3 高等学校(通信制)	48	25 職名別教員数(政令指定都市)	104
4 中等教育学校	50	26 職員数・学校医等の数(政令指定都市)	105
5 特別支援学校	51	高等学校(全日制・定時制)	
統 計 表			
学 校 調 査		27 学校数	106
総 括 表	53	28 学科数	107
幼 稚 園		29 学年別生徒数	108
1 園数・学級数	54	30 学科別生徒数	118
2 年齢別在園者数・修了者数	55	31 外国人生徒数・帰国生徒数	121
3 教員数・職員数	58	32 入学状況	122
4 園数・学級数(政令指定都市)	59	33 職名別教員数	128
5 年齢別在園者数・修了者数(政令指定都市)	60	34 職員数・学校医等の数	148
6 教員数・職員数(政令指定都市)	61	35 学校数(政令指定都市)	151
		36 課程別・学年別生徒数(政令指定都市)	152
		37 職名別教員数(政令指定都市)	153
		38 職員数・学校医等の数(政令指定都市)	155

高等学校（通信制）

39	学校数・実施科目数・履修者数・入学者数・ 教員数・職員数等	157
40	生徒数	157

中等教育学校 統計表掲載なし

特別支援学校

41	学校数・学級数	158
42	学年別在学者数	159
43	通学状況別在学者数	160
44	職名別教員数・職員数	161

専修学校

45	学校数・学科数・生徒数・教員数・職員数	162
46	学科別学校数・生徒数・入学者数・ 卒業生数	166

各種学校

47	学校数・課程数・生徒数・教員数・職員数	168
48	課程別学校数・生徒数・入学者数・ 卒業生数	171

大学・大学院

49	大学・大学院の市町村別学校数・学部数・ 学生数	172
50	大学・大学院の類型別学校数	173
51	大学の学生数別学校数	173
52	大学・大学院の昼夜別学生数	173
53	大学の学部別学生数	174
54	大学の学部別入学者数	175
55	大学の学部分野別入学志願者数	176
56	大学院の研究科別学生数	177
57	大学の市町村別教員数	178
58	大学の学部別教員数(本務者)	179

短期大学

59	短期大学の市町村別学校数・学科数・ 学生数	180
60	短期大学の類型別学校数	181
61	短期大学の学生数別学校数	181
62	短期大学の昼夜別学生数	181
63	短期大学の学科別学生数	182
64	短期大学の学科別入学者数	183
65	短期大学の学科分野別入学志願者数	184
66	短期大学の市町村別教員数	185
67	短期大学の学科別教員数(本務者)	186

大学・短期大学の通信教育

68	通信制の大学・短期大学の学部(科)別 学生数	187
69	通信制の大学・短期大学の学部(科)別・ 職業別学生数	187
70	通信制の大学・短期大学の年齢別・職業別 学生数	187
71	通信制の大学・短期大学の入学者数	188

高等専門学校

72	高等専門学校の学生数	188
73	高等専門学校の学科別入学状況	188

留学生

74	国籍別留学生数	189
75	関係学科別留学生数	190

卒業後の状況調査

中学校

76	状況別卒業生数	192
77	進学率・就職率・入学志願者数	198
78	特別支援学級卒業生の状況	201
79	産業別就職者数	202

高等学校（全日制・定時制）

80	状況別卒業生数	203
81	学科別・状況別卒業生数	223
82	進学率・就職率・入学志願者数	229
83	学科別進学率・就職率・入学志願者数	234
84	産業別就職者数	236
85	学科別・産業別就職者数	238
86	学科別・職業別就職者数	239

高等学校（通信制）

87	状況別卒業生数・進学率・就職率・ 入学志願者数	240
----	----------------------------	-----

中等教育学校

統計表掲載なし

特別支援学校（中学部・高等部）

88	状況別卒業生数・進学率・就職率	241
----	-----------------	-----

不就学学齢児童生徒調査

89	不就学学齢児童生徒数	245
----	------------	-----

学校施設調査

90	用途別学校土地面積	247
91	用途別構造別学校建物面積	247

参考資料

資料1

付表-1	累年表 学校種別学校(園)数、在学者数、 教員数(本務者)	250
付表-2	累年表 理由別長期欠席者数	252
付表-3	累年表 状況別卒業生数・進学率・就職率	254
付表-4	全国の学校種別・学年別・設置者別 在学者数	256
付表-5	都道府県別・学校種別学校(園)数、 在学者数、教員数(本務者)	258
付表-6	都道府県別・状況別卒業生数	260
付表-7	市町村別・対前年増減数(率)等	264
付表-8	専修学校の学科別生徒数の推移	268
付表-9	各種学校の課程別生徒数の推移	269

資料2

グラフと図で見る学校統計	270
--------------	-----

資料3

用語の説明	287
-------	-----

資料4

調査票の様式	294
--------	-----

調査の概要

1 調査の沿革

文部科学省は、学校の状況を明治6年から文部省年報において公表してきた。昭和22年に学校教育法が制定されたことに伴い、学制改革がなされた。一方、同年統計法が施行され、学校における状況の調査が指定統計第13号「学校基本調査」と位置づけられ、昭和23年度以降毎年継続して実施されている。なお、平成19年度に全部改正された統計法(平成19年法律第53号)においても、基幹統計として位置づけられ引き続き実施されている。また、平成15年度調査からオンライン調査を導入している。

2 調査の目的

学校教育行政に必要な学校に関する基本的事項を明らかにすることを目的とする。

3 調査の実施時期

平成24年5月1日現在(ただし、「卒業後の状況調査」は、前年度間卒業者について調査)

4 調査の対象

学校調査	幼稚園、小学校、中学校、高等学校、中等教育学校、特別支援学校、大学、短期大学、高等専門学校、専修学校及び各種学校
学校通信教育調査	通信制課程を置く高等学校及び中等教育学校
卒業後の状況調査	中学校、高等学校、中等教育学校及び特別支援学校の中学部・高等部の卒業生
不就学学齢児童生徒調査	不就学の学齢児童及び学齢生徒
学校施設調査	私立の幼稚園、小学校、中学校、高等学校、中等教育学校、特別支援学校、専修学校及び各種学校 公立の専修学校及び各種学校

(注) 大学(大学院含む)、短期大学、高等専門学校、留学生、国立の諸学校に関しては、文部科学省の直轄調査であり、大阪府では実施していない。本書の数値データについては調査票情報の提供を受けて使用している。

5 主な調査項目及び申告者

学校調査	学校数、学級数、在学者数、教職員数、入学者及び卒業生数	学校長
学校通信教育調査	学校数、生徒数、教職員数	学校長
卒業後の状況調査	中学校、高等学校、中等教育学校、特別支援学校(中学部・高等部) 卒業生の状況	学校長
不就学学齢児童生徒調査	就学免除者・猶予者、1年以上居所不明者、前年度中に死亡した学齢児童生徒数	市町村教育委員会
学校施設調査	学校の土地、建物の面積	私立学校の設置者 又は学校長

利 用 上 の 注 意

- 1 この報告書は、大阪府内の学校について、学校の種別ごとに集計した結果を掲載している。ただし、大学（大学院含む）、短期大学、高等専門学校、留学生、国立の諸学校に関しては、文部科学省直轄調査であり、大阪府では調査を実施していないので、文部科学省の数値をもとに大阪府が独自に集計したものを掲載している。したがって、これらの数値は文部科学省が発表する「学校基本調査報告書」が確定値となる。また、「調査結果の概要」における全国及び他都道府県の数値についても同様である。
- 2 解説文中及び統計表の「年度」、「年」は、その年度の5月1日現在を表しており、「年度間」は4月1日から翌年3月31日までの期間を表している。また、「年3月」は、その年の3月卒業者の5月1日現在を表している。
- 3 「調査結果の概要」における構成比等の差を表すポイントは、四捨五入前の実数値での差を求めているため、表記した数値の差とは一致しない場合がある。また、この報告書文中及び表中の構成比については、単位未満を四捨五入しているため、合計が必ずしも100%にはならない。
- 4 符号等の用法は、次のとおり

0.0	=	数値が単位未満
	=	負の数値
-	=	皆無
...	=	不明
- 5 この報告書中の主な用語については、巻末の参考資料に「（資料3）用語の説明」として掲載している。
- 6 本年度調査の変更点
調査票の変更
 - 1 学校調査票（小学校）
「15」「14」の児童数のうち帰国児童数（再掲）」の「左記のうち終戦前から外地居住者の子どもの数（再掲）」を削除する。
 - 2 学校調査票（中学校）
「16」「15」の生徒数のうち帰国生徒数（再掲）」の「左記のうち終戦前から外地居住者の子どもの数（再掲）」を削除する。
 - 3 学校調査票（高等学校）（2 - 2）
「23」「21」の本科の生徒数のうち帰国生徒数（再掲）」の「左記のうち終戦前から外地居住者の子どもの数（再掲）」を削除する。
 - 4 学校調査票（中等教育学校）（2 - 2）
「22」「18」及び「19」の本科の生徒数のうち帰国生徒数（再掲）」の「左記のうち終戦前から外地居住者の子どもの数（再掲）」を削除する。

調査結果の概要

学 校 調 査

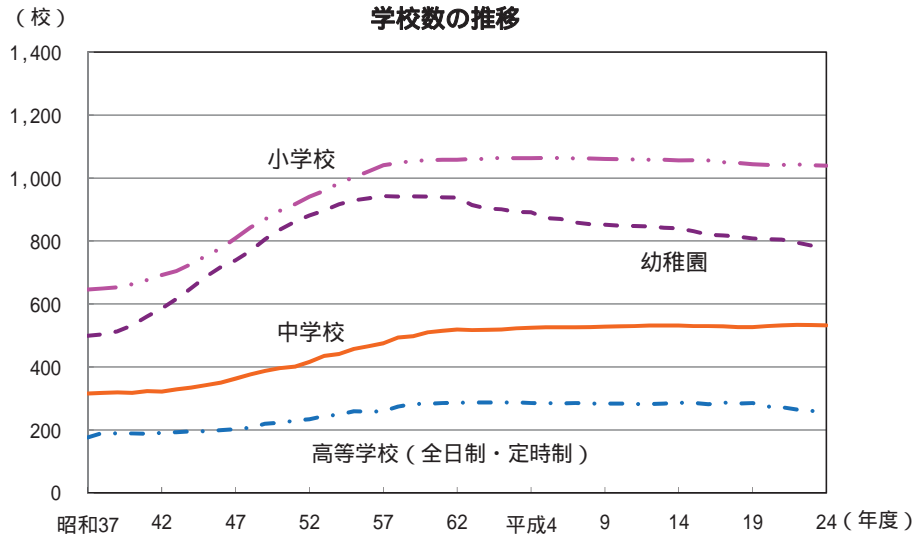
卒業後の状況調査

調査結果の概要

学校数の推移

幼稚園は28年連続減少

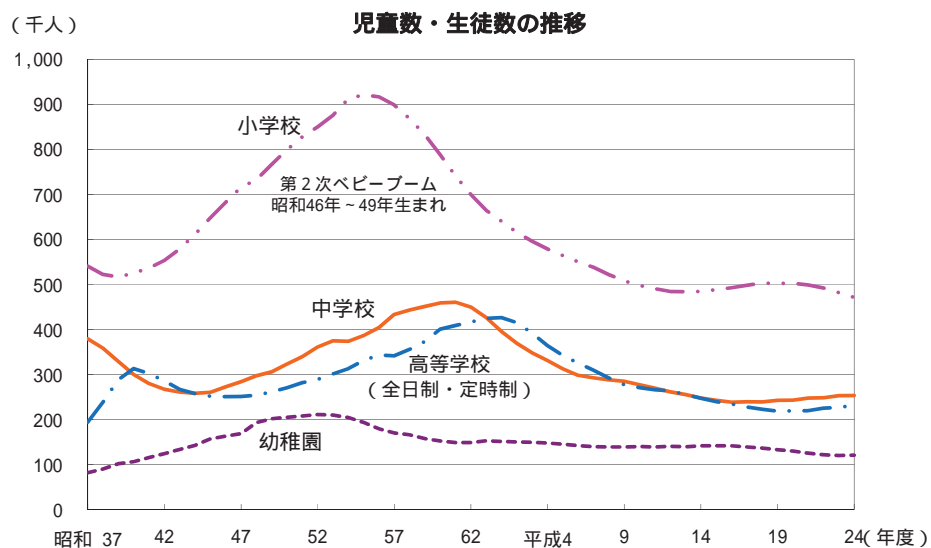
幼稚園、小学校、中学校、高等学校（全日制・定時制）は横ばい傾向



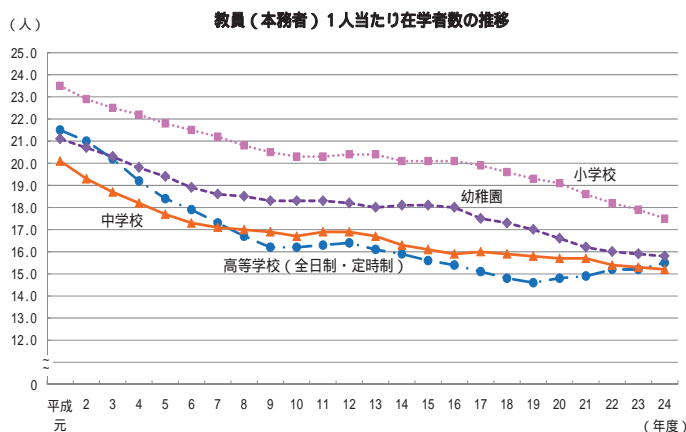
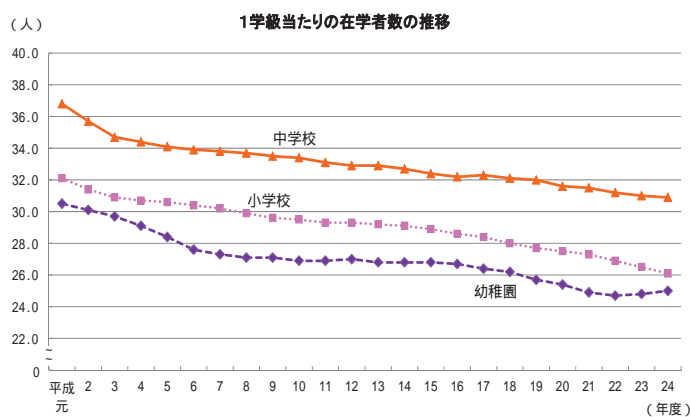
- ・幼稚園は780園で、前年度より5園減少（28年連続減少）
- ・小学校は1,039校で、前年度より2校減少（2年連続減少）
- ・中学校は532校で、前年度より1校減少[ピーク時（平成22年度）から2年連続減少]
- ・高等学校（全日制・定時制）は261校で前年度より1校増加（4年連続減少していたが転じて増加）

児童数・生徒数の推移

ピーク時の約半数



- ・幼稚園は12万743人で、前年度より141人増加 [ピーク時（昭和52年度）の57.1%]
- ・小学校は47万1301人で、前年度より1万982人減少 [ピーク時（昭和55年度）の51.1%]
- ・中学校は25万3485人で、前年度より333人増加 [ピーク時（昭和61年度）の55.0%]
- ・高等学校（全日制・定時制）は23万2159人で、前年度より4,978人増加 [ピーク時（平成元年度）の54.4%]

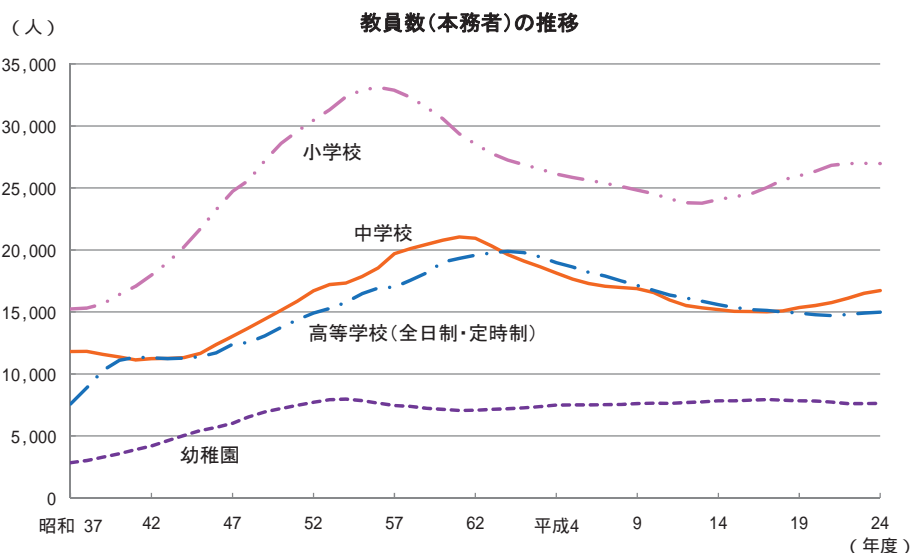


- ・ 1学級当たり及び教員(本務者)1人当たりの在学者数は、減少傾向

教員数(本務者)

中学校は7年連続増加

小学校、高等学校(全日制・定時制)は増加、減少の後、横ばい傾向

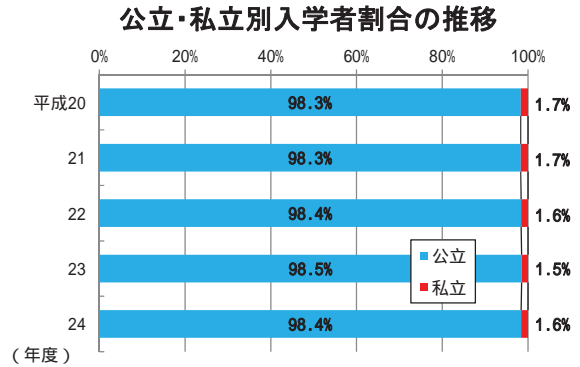
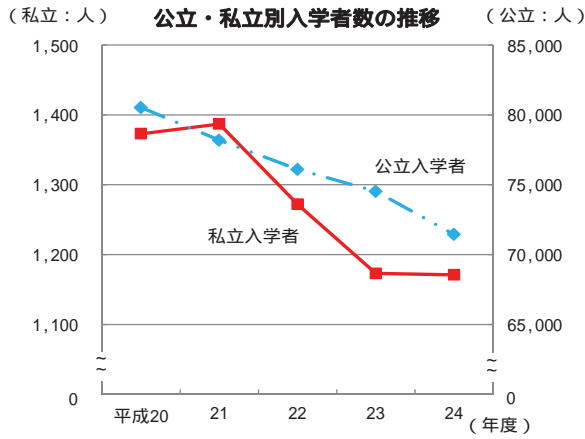


- ・ 幼稚園は7,629人で、前年度より24人増加(6年連続減少していたが転じて増加)
- ・ 小学校は2万6,973人で、前年度より27人減少(10年連続増加していたが転じて減少)
- ・ 中学校は1万6,728人で、前年度より212人増加(7年連続増加)
- ・ 高等学校(全日制・定時制)は1万4,987人で、前年度より74人増加(20年連続減少していたが転じて平成22年度から3年連続増加)

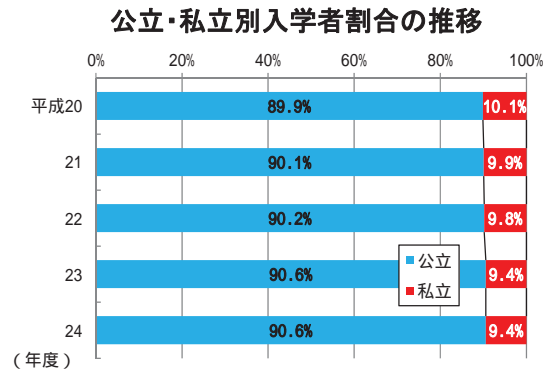
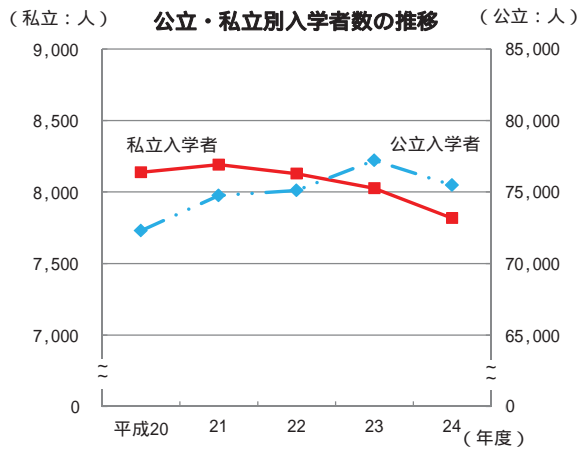
公立・私立別の入学状況

高等学校（全日制・定時制）の私立入学者数は3年連続増加

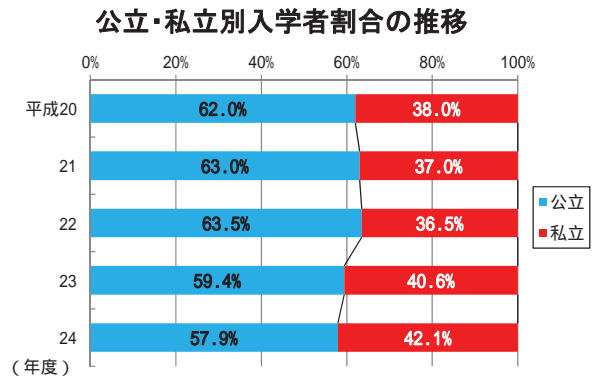
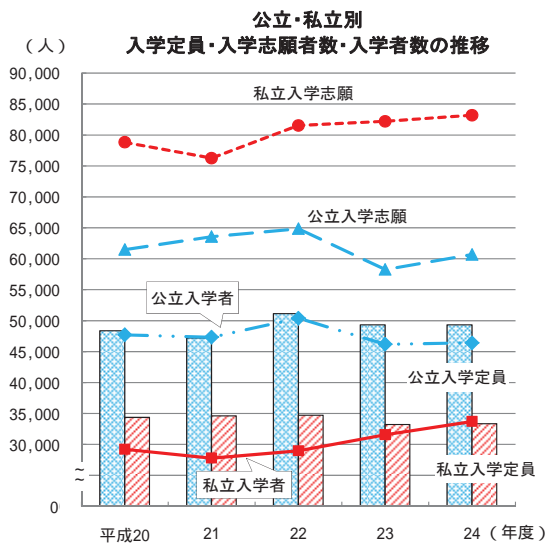
小学校



中学校

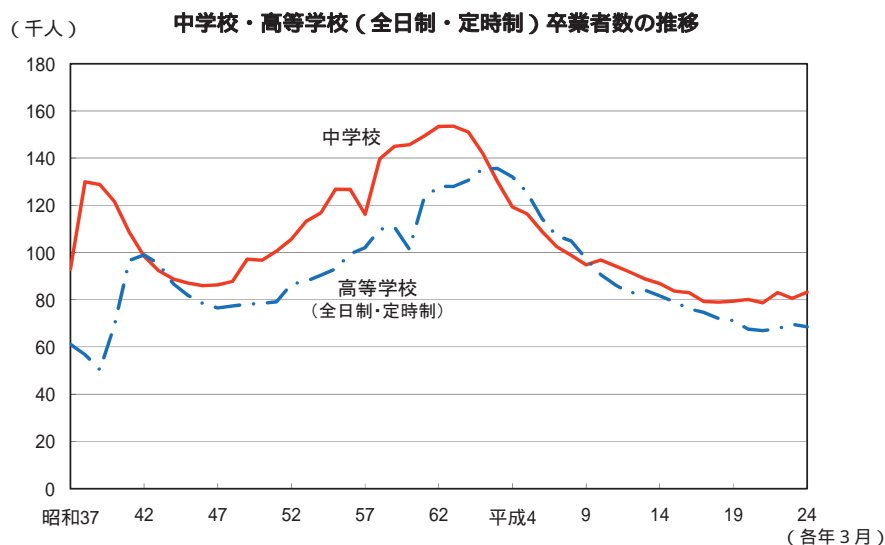


高等学校（全日制・定時制）



中学校・高等学校（全日制・定時制）卒業生数の推移

中学校は増加、高等学校（全日制・定時制）は減少



- ・中学校の卒業生総数は8万3243人で前年より2,605人増加
- ・高等学校（全日制・定時制）の卒業生総数は6万8556人で、前年より1,077人減少
- ・長期的に見て中学校、高等学校（全日制・定時制）ともに進学率は上昇傾向、就職率は低下傾向

中学校卒業後の状況（平成24年3月卒業）

- ・進学率 98.0%（前年と同率）
- ・就職率 0.4%（前年より0.1ポイント低下）

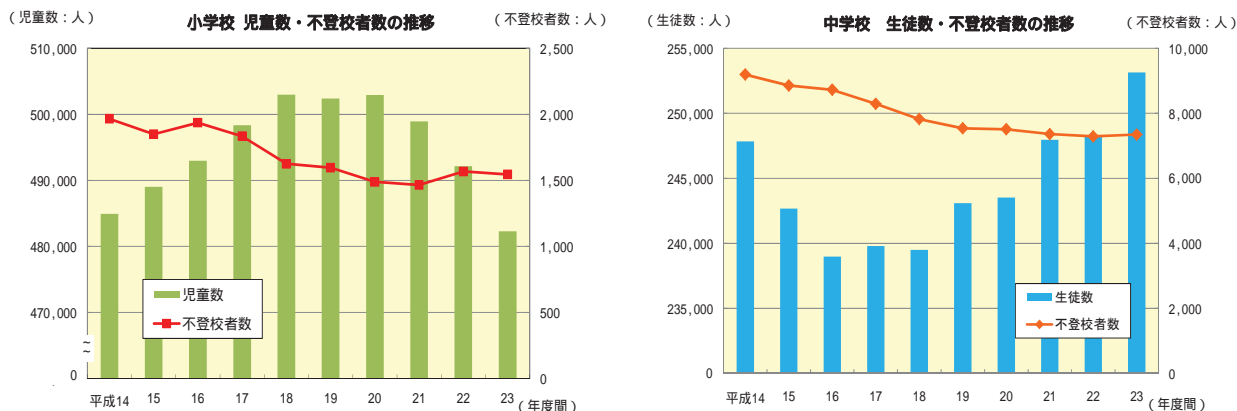
高等学校（全日制・定時制）卒業後の状況（平成24年3月卒業）

- ・進学率 58.1%（前年より0.6ポイント低下）
- ・就職率 11.3%（前年より0.7ポイント上昇）

長期欠席者数

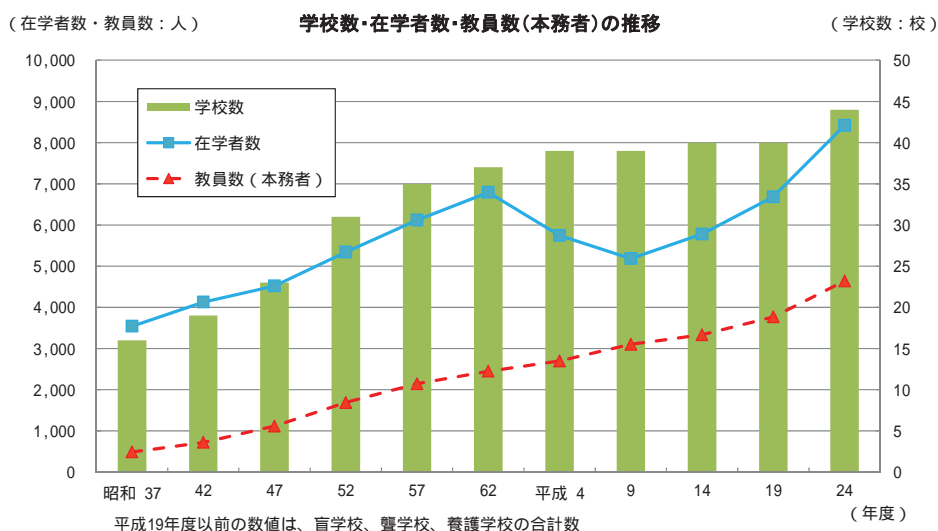
理由別の割合が高いのは、小学校は「病気」、中学校は「不登校」

- ・小学校は5,581人で、前年度間より95人増加
- ・中学校は1万1874人で、前年度間より197人減少
- ・理由別では、小学校は「病気」、中学校は「不登校」の占める割合が多い。
- ・「不登校」による長期欠席者が全生徒数に占める割合は、小学校は0.3%、中学校は2.9%で、ともに前年度間と同じ。



特別支援学校

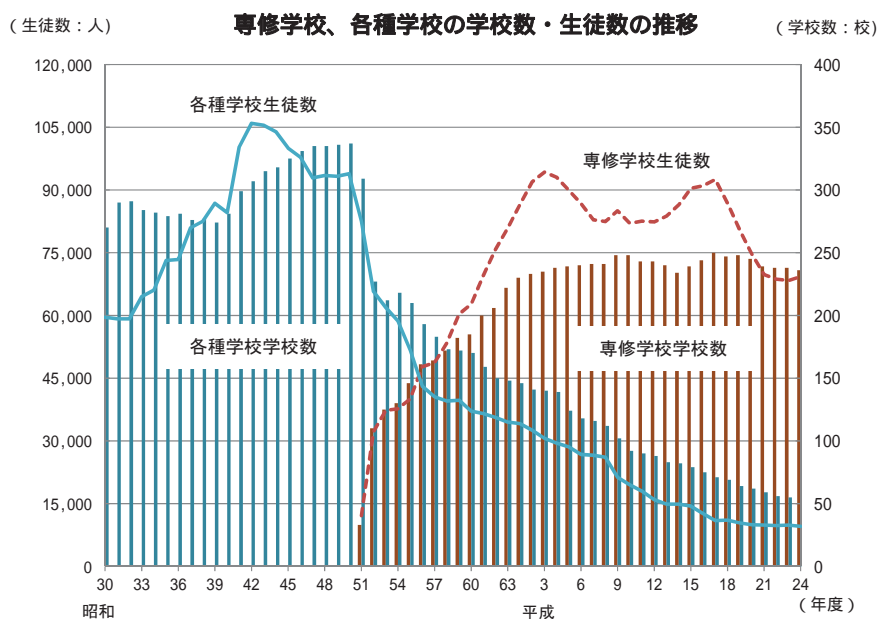
学校数、在学者数、教員数（本務者）ともに過去最高



- ・学校数は44校で、前年度と同数（3年連続同数）
- ・在学者数は8,416人で、前年度より345人増加（16年連続増加）
- ・教員数（本務者）は4,637人で、前年度より147人増加（23年連続増加）

専修学校・各種学校

各種学校は学校数、生徒数ともに過去最低



専修学校

- ・学校数は236校で、前年度より2校減少（平成17年度をピークに減少傾向）
- ・生徒数は6万9268人で、前年度より918人増加（6年連続減少していたが転じて増加）
- ・教員数（本務者）は3,829人で、前年度より40人増加
（平成20年度をピークに減少後2年連続増加）

各種学校

- ・学校数51校で、前年度より4校減少（昭和50年度をピークに33年連続減少）
- ・生徒数は9,589人で、前年度より264人減少（前年度増加の後減少）
- ・教員数（本務者）は397人で、前年度より16人減少（10年連続減少）

学校調査

1 幼稚園

[- 1 - 1 表] 主 要 指 標 の 推 移

年 度	園 数		学級数		在園者数		教員数 (本務者)		1学級当たり の在園者数		教員(本務者) 1人当たりの在園者数		1園当たりの 学級数	
	対前年 増減数	対前年 増減率	対前年 増減率	対前年 増減率	対前年 増減率	対前年 増減率	対前年 増減率	対前年 増減率	対前年 増減数	対前年 増減率	対前年 増減数	対前年 増減率	対前年 増減数	対前年 増減率
平成 20	806	△2	5,125	△1.1	130,192	△2.3	7,825	△0.3	25.4	△0.3	16.6	△0.3	6.4	△0.1
21	804	△2	5,044	△1.6	125,693	△3.5	7,740	△1.1	24.9	△0.5	16.2	△0.4	6.3	△0.1
22	795	△9	4,948	△1.9	122,038	△2.9	7,612	△1.7	24.7	△0.3	16.0	△0.2	6.2	△0.0
23	785	△10	4,857	△1.8	120,602	△1.2	7,605	△0.1	24.8	0.2	15.9	△0.2	6.2	△0.0
平成 24	780	5	4,835	0.5	120,743	0.1	7,629	0.3	25.0	0.1	15.8	0.0	6.2	0.0
国立	1	-	6	-	148	0.7	9	-	24.7	0.2	16.4	0.1	6.0	-
公立	346	△3	1,069	△1.9	25,617	△2.1	1,900	△1.0	24.0	△0.0	13.5	△0.1	3.1	△0.0
私立	433	△2	3,760	△0.0	94,978	0.7	5,720	0.8	25.3	0.2	16.6	△0.0	8.7	0.0

(1) 園 数

- ア 園数は780園で、前年度より5園減少している。 [I-1-1表]
 イ 設置者別では、国立1園(構成比0.1%)、公立346園(同44.4%)、私立433園(同55.5%)
 で、公立で3園、私立で2園減少となっている。 [I-1-1表]
 ウ 市町村別では、大阪市202園、堺市62園、東大阪市41園の順に多く、能勢町・田尻町・千
 早赤阪村1園、豊能町・忠岡町・熊取町・太子町・河南町2園の順に少ない。 [統計表1]
 エ 都道府県別では、東京都1,042園、大阪府780園、神奈川県728園の順である。 [付表-5]

(2) 学級数

- ア 学級数は4,835学級で、前年度より22学級(対前年度△0.5%)減少している。 [I-1-1表]
 イ 設置者別では、国立6学級(構成比0.1%)、公立1,069学級(同22.1%)、私立3,760学級
 (同77.8%)である。 [I-1-1表]
 ウ 市町村別では、大阪市1,190学級、堺市525学級、豊中市293学級の順に多く、千早赤阪村
 3学級、田尻町・河南町6学級の順に少ない。 [統計表1]
 エ 1園当たりの学級数は6.2学級で、前年度と同数である。 [I-1-1表]

(3) 在園者数

- ア 在園者数は12万743人で、前年度より141人(対前年度0.1%)増加している。 [I-1-1表]
 イ 設置者別では、国立148人(構成比0.1%)、公立2万5617人(同21.2%)、私立9万4978
 人(同78.7%)である。 [I-1-1表]
 ウ 男女別では、男子6万1011人(構成比50.5%)、女子5万9732人(同49.5%)である。
 [I-1-2表]
 エ 年齢別では、3歳児3万1109人(構成比25.8%)、4歳児4万4448人(同36.8%)、5歳児
 4万5186人(同37.4%)である。 [I-1-2表]
 オ 市町村別では、大阪市2万9146人、堺市1万3630人、豊中市7,471人の順に多く、千早
 赤阪村56人、田尻町98人、河南町129人の順に少ない。 [統計表2]
 カ 都道府県別では、東京都17万3642人、神奈川県14万3312人、大阪府12万743人の順で
 ある。 [付表-5]
 キ 1学級当たりの在園者数は25.0人で、前年度より0.1人増加している。 [I-1-1表]
 ク 教員(本務者)1人当たりの在園者数は15.8人で、前年度並である。 [I-1-1表]

[- 1 - 2 表]

入 園 年 齢 別 在 園 者 数

年 度	在園者 総 数	入園者数	3 歳 児			4 歳 児			5 歳 児			
			総 数	本年度 入 園	前年度間 入 園	総 数	3歳から 入 園	4歳から 入園 (本年度入園)	総 数	3歳から 入 園	4歳から 入 園	5歳から 入園 (本年度入園)
平成 20	130,192	50,525	30,592	29,324	1,268	48,745	29,251	19,494	50,855	28,076	21,072	1,707
21	125,693	47,511	29,575	28,606	969	47,011	29,460	17,551	49,107	28,202	19,551	1,354
22	122,038	46,410	30,404	29,367	1,037	44,265	28,585	15,680	47,369	28,454	17,552	1,363
23	120,602	46,724	31,212	30,005	1,207	44,742	29,381	15,361	44,648	27,517	15,773	1,358
平成 24	120,743	45,239	31,109	29,761	1,348	44,448	30,259	14,189	45,186	28,461	15,436	1,289
国立	148	60	29	29	-	60	29	31	59	29	30	-
公立	25,617	12,409	1,487	1,487	-	11,483	1,349	10,134	12,647	1,331	10,528	788
私立	94,978	32,770	29,593	28,245	1,348	32,905	28,881	4,024	32,480	27,101	4,878	501
男	61,011	22,988	15,906	15,214	692	22,465	15,371	7,094	22,640	14,293	7,667	680
女	59,732	22,251	15,203	14,547	656	21,983	14,888	7,095	22,546	14,168	7,769	609

(4) 入園者数

ア 入園者数は4万5239人で、前年度より1,485人(対前年度△3.2%)減少している。

[I - 1 - 2 表]

イ 男女別では、男子2万2988人(構成比50.8%)、女子2万2251人(同49.2%)である。

[I - 1 - 2 表・ I - 1 - 3 表]

ウ 年齢別では、3歳児2万9761人(構成比65.8%)、4歳児1万4189人(同31.4%)、5歳児1,289人(同2.8%)である。

[I - 1 - 2 表]

[- 1 - 3 表]

設 置 者 別 男 女 別 入 園 者 数

年 度	総 数			国 立		公 立		私 立	
	計	男	女	男	女	男	女	男	女
平成 20	50,525	25,396	25,129	29	30	7,689	7,293	17,678	17,806
21	47,511	23,985	23,526	29	29	7,204	6,824	16,752	16,673
22	46,410	23,445	22,965	31	29	6,777	6,327	16,637	16,609
23	46,724	23,571	23,153	29	29	6,542	6,372	17,000	16,752
24	45,239	22,988	22,251	30	30	6,297	6,112	16,661	16,109

(5) 認可定員及び定員充足率

ア 認可定員は17万6738人で、前年度より730人(対前年度△0.4%)減少している。

[I - 1 - 4 表]

イ 設置者別では、国立150人(構成比0.1%)、公立4万8233人(同27.3%)、私立12万8355人(同72.6%)である。

[I - 1 - 4 表]

ウ 定員充足率は68.3%で、前年度より0.4ポイント上昇している。また、設置者別定員充足率は、国立98.7%、公立53.1%、私立74.0%となっている。

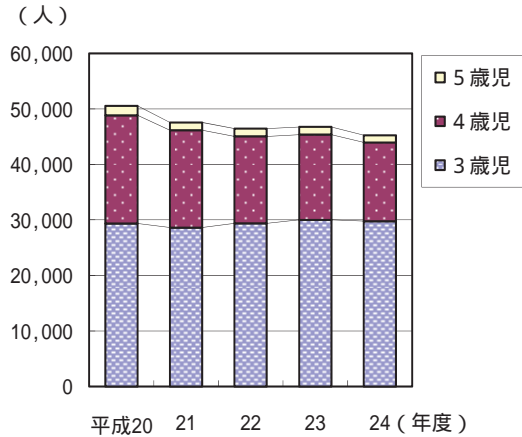
[I - 1 - 4 表]

[- 1 - 4 表]

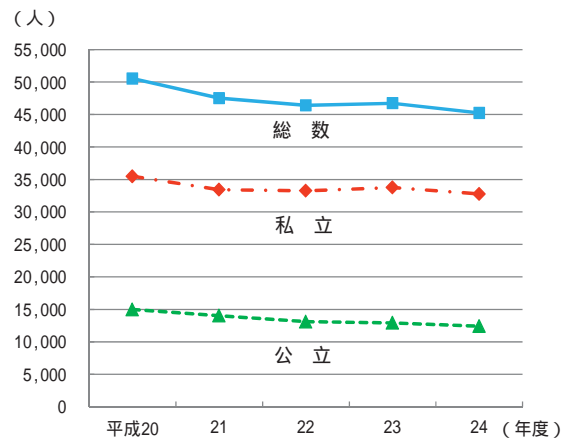
認 可 定 員 ・ 在 園 者 数 ・ 定 員 充 足 率

年 度	総 数			国 立			公 立			私 立		
	認可定員	在園者数	定員 充足率	認可 定員	在園 者数	定員 充足率	認可定員	在園者数	定員 充足率	認可定員	在園者数	定員 充足率
平成 20	181,974	130,192	71.5	150	153	102.0	51,381	30,501	59.4	130,443	99,538	76.3
21	181,312	125,693	69.3	150	147	98.0	50,750	29,012	57.2	130,412	96,534	74.0
22	179,048	122,038	68.2	150	149	99.3	50,053	27,435	54.8	128,845	94,454	73.3
23	177,468	120,602	68.0	150	147	98.0	48,778	26,166	53.6	128,540	94,289	73.4
24	176,738	120,743	68.3	150	148	98.7	48,233	25,617	53.1	128,355	94,978	74.0

[- 1 - 1 図] 年齢別入園者数の推移



[- 1 - 2 図] 公立及び私立の入園者数の推移



(6) 教員数 (本務者)

ア 教員数(本務者)は7,629人で、前年度より24人(対前年度0.3%)増加している。

[I - 1 - 1 表]

イ 設置者別では、国立9人(構成比0.1%)、公立1,900人(同24.9%)、私立5,720人(同75.0%)である。

[I - 1 - 1 表]

ウ 男女別では、男子322人(構成比4.2%)、女子7,307人(同95.8%)である。

[統計表 3]

(7) 小学校第1学年児童に対する幼稚園修了者数の比率

小学校第1学年児童数に対する幼稚園修了者の比率は61.3%で、前年度より0.9ポイント低下している。

なお、全国平均は55.1%である。

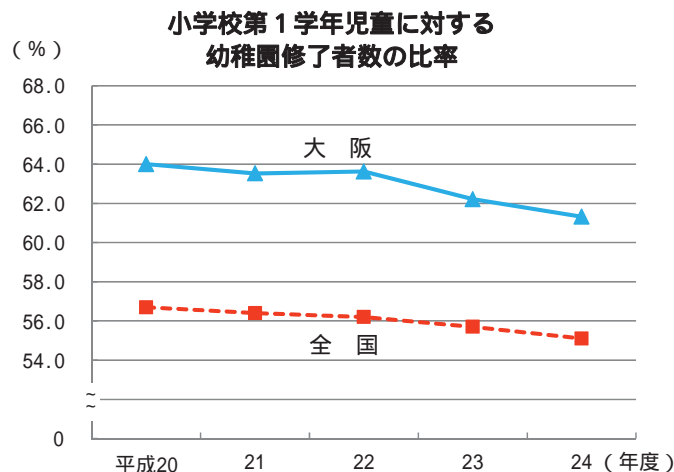
[I - 1 - 5 表] [- 1 - 2 図]

[- 1 - 5 表]

小学校第1学年児童に対する幼稚園修了者数

年 度	小学校 一年生	幼稚園 修了者数	比 率	全国比率
	人		%	
平成 20	82,255	52,640	64.0	56.7
21	79,924	50,776	63.5	56.4
22	77,728	49,453	63.6	56.2
23	76,055	47,314	62.2	55.7
24	72,921	44,714	61.3	55.1

[- 1 - 3 図]



2 小学校

[-2-1表] 主要指標の推移

年 度	学校数		学級数		児童数		教員数 (本務者)		1学級当たり の児童数		教員(本務者) 1人当たりの児童数	
		対前年 増減数		対前年 増減率		対前年 増減率		対前年 増減率		対前年 増減数		対前年 増減数
	校		学級	%	人	%			人			
平成 20	1,042	△2	18,266	0.5	502,941	0.1	26,359	1.4	27.5	△0.1	19.1	△0.3
21	1,042	-	18,306	0.2	498,933	△0.8	26,829	1.8	27.3	△0.3	18.6	△0.5
22	1,043	1	18,276	△0.2	492,154	△1.4	26,976	0.5	26.9	△0.3	18.2	△0.4
23	1,041	△2	18,170	△0.6	482,283	△2.0	27,000	0.1	26.5	△0.4	17.9	△0.4
平成 24	1,039	2	18,073	0.5	471,301	2.3	26,973	0.1	26.1	0.5	17.5	0.4
国立	3	-	54	-	2,080	△2.4	82	3.8	38.5	△0.9	25.4	△1.6
公立	1,019	△2	17,772	△0.6	461,728	△2.3	26,483	△0.1	26.0	△0.5	17.4	△0.4
私立	17	-	247	1.2	7,493	△1.0	408	2.3	30.3	△0.7	18.4	△0.6

(1) 学校数

- ア 学校数は1,039校で、前年度より2校減少している。 [I-2-1表]
 イ 設置者別では、国立3校(構成比0.3%)、公立1,019校(同98.1%)、私立17校(同1.6%)
 で、公立で2校減少している。 [I-2-1表]
 ウ 市町村別では、大阪市312校、堺市96校、東大阪市54校の順に多く、田尻町1校、忠岡町
 太子町・千早赤阪村2校の順に少ない。 [統計表7]
 エ 都道府県別では、東京都1,363校、北海道1,176校、大阪府1,039校の順である。 [付表-5]

(2) 学級数

- ア 学級数は1万8073学級で、前年度より97学級(対前年度△0.5%)減少している。 [I-2-1表]
 イ 設置者別では、国立54学級(構成比0.3%)、公立1万7772学級(同98.3%)、私立247学級
 (同1.4%)である。 [I-2-1表]
 ウ 学級編制方式別では、単式学級1万5057学級(構成比83.3%)、複式学級24学級(同0.1%)
 特別支援学級2,992学級(同16.6%)である。 [I-2-2表]
 エ 市町村別では、大阪市4,708学級、堺市1,764学級、東大阪市986学級の順に多く、千早赤
 阪村14学級、田尻町21学級、岬町34学級の順に少ない。
 また、前年度と比較すると、枚方市18学級、高槻市10学級、羽曳野市7学級の順に増加し、
 大阪市29学級、岸和田市・寝屋川市10学級の順に減少している。 [統計表7・付表-7]

[-2-2表] 学級編制方式別学級数・児童数

年 度	総 数		単式学級		複式学級		特別支援学級	
	学級数	児童数	学級数	児童数	学級数	児童数	学級数	児童数
	学級		人					
平成 20	18,266	502,941	15,971	493,136	20	190	2,275	9,615
21	18,306	498,933	15,853	488,348	18	145	2,435	10,440
22	18,276	492,154	15,651	480,464	21	167	2,604	11,523
23	18,170	482,283	15,331	469,681	28	252	2,811	12,350
24	18,073	471,301	15,057	457,721	24	228	2,992	13,352

(3) 児童数

- ア 児童数は47万1301人で、前年度より1万982人(対前年度△2.3%)減少している。
[I-2-1表・I-2-4表・付表-1]
- イ 設置者別では、国立2,080人(構成比0.4%)、公立46万1728人(同98.0%)、私立7,493人(同1.6%)である。
[I-2-1表]
- ウ 学級編制方式別では、単式学級45万7721人(構成比97.1%)、複式学級228人(同0.0%)、特別支援学級1万3352人(同2.8%)である。
[I-2-2表]
- エ 男女別では、男子24万1601人(構成比51.3%)、女子22万9700人(同48.7%)である。
[I-2-3表]
- オ 市町村別では、大阪市12万467人、堺市4万8327人、東大阪市2万5902人の順に多く、千早赤阪村238人、能勢町452人、田尻町562人の順に少ない。
また、前年度と比較すると、箕面市125人、田尻町3人の順に増加し、大阪市2,766人、東大阪市790人、堺市501人の順に減少している。
[統計表8・付表-7]
- カ 都道府県別では、東京都58万6412人、神奈川県47万5519人、大阪府47万1301人の順である。
[付表-5]
- キ 1学級当たりの児童数は26.1人で、前年度より0.5人減少している。
また、市町村別では、忠岡町28.1人、交野市27.9人、熊取町27.8人の順に多い。
[I-2-1表・付表-7]
- ク 教員(本務者)1人当たりの児童数は17.5人で、前年度より0.4人減少している。
[I-2-1表]
- ケ 帰国児童数は274人で、前年度間より23人(対前年度間9.2%)増加している。
[I-2-5表]
- コ 外国人児童数は3,978人で、前年度より209人(対前年度△5.0%)減少している。
[I-2-6表]

[- 2 - 3表] 設置者別・男女別児童数

年度	総数			国立		公立		私立	
	計	男	女	男	女	男	女	男	女
平成 20	502,941	257,644	245,297	1,053	1,068	252,968	239,768	3,623	4,461
21	498,933	255,578	243,355	1,059	1,070	250,878	237,791	3,641	4,494
22	492,154	251,890	240,264	1,063	1,064	247,455	234,877	3,372	4,323
23	482,283	247,207	235,076	1,068	1,063	242,855	229,729	3,284	4,284
24	471,301	241,601	229,700	1,038	1,042	237,350	224,378	3,213	4,280

[- 2 - 4表] 学年別児童数

年度	総数	1年	2年	3年	4年	5年	6年
平成 20	502,941	82,255	83,123	83,999	86,056	83,866	83,642
21	498,933	79,924	82,103	83,105	83,933	85,993	83,875
22	492,154	77,728	79,698	81,987	82,923	83,870	85,948
23	482,283	76,055	77,693	79,701	82,023	82,921	83,890
平成 24	471,301	72,921	76,025	77,628	79,656	82,055	83,016
男	241,601	37,404	38,882	39,617	40,972	42,295	42,431
女	229,700	35,517	37,143	38,011	38,684	39,760	40,585

[- 2 - 5表] 帰国児童数

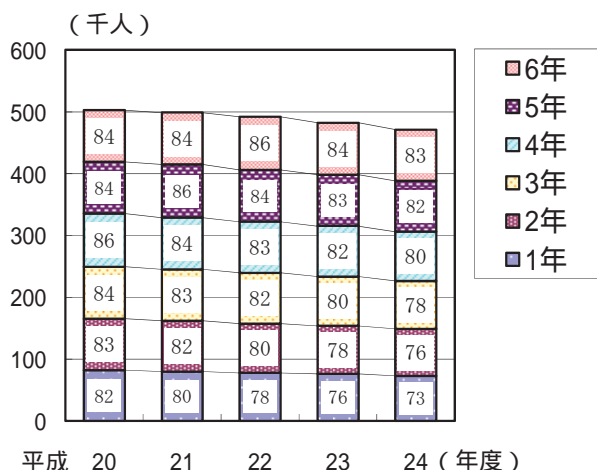
年度間	総数	1年	2年	3年	4年	5年	6年
	人						
平成 19	262	25	43	39	47	53	55
20	269	26	41	43	57	54	48
21	358	25	49	60	71	76	77
22	251	22	33	46	41	49	60
23	274	23	60	48	47	49	47

[- 2 - 6表] 外国人児童数

年度	総数	国立	公立	私立
	人			
平成 20	4,838	12	4,603	223
21	4,650	19	4,423	208
22	4,289	13	4,079	197
23	4,187	16	3,992	179
24	3,978	16	3,772	190

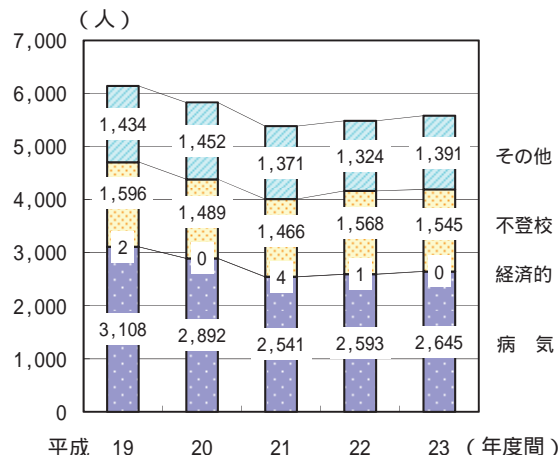
[- 2 - 1図]

学年別児童数の推移



[- 2 - 2図]

理由別長期欠席者数の推移



(4) 長期欠席者数 (平成 23 年度間)

ア 長期欠席者数は 5,581 人で、前年度間より 95 人(対前年度間 1.7%)増加している。

[I-2-7 表]

イ 理由別では、病气 2,645 人(構成比 47.4%)、不登校 1,545 人(同 27.7%)、その他 1,391 人(同 24.9%)である。

[I-2-7 表]

ウ 長期欠席者数が、全児童数に占める割合は 1.16%で、前年度間より 0.04 ポイント上がっている。全国平均は 0.79%で、大阪府が 0.37 ポイント上回っている。

[I-2-7 表]

[- 2 - 7表] 理由別長期欠席者数

年度間	総数	全児童数に占める長欠者率	欠席理由				全国総数	全児童数に占める長欠者率
			病气	経済的	不登校	その他		
	人	%	人				人	%
平成 19	6,140	1.22	3,108	2	1,596	1,434	60,236	0.84
20	5,833	1.16	2,892	-	1,489	1,452	55,674	0.79
21	5,382	1.08	2,541	4	1,466	1,371	52,437	0.75
22	5,486	1.11	2,593	1	1,568	1,324	52,594	0.75
23	5,581	1.16	2,645	-	1,545	1,391	54,340	0.79

(5) 教員数 (本務者)

ア 教員数(本務者)は 2 万 6973 人で、前年度より 27 人(対前年度△0.1%)減少している。

[I-2-1 表]

イ 設置者別では、国立 82 人(構成比 0.3%)、公立 2 万 6483 人(同 98.2%)、私立 408 人(同 1.5%)である。

[I-2-1 表]

ウ 男女別では、男子 9,320 人(構成比 34.6%)、女子 1 万 7653 人(同 65.4%)である。

[統計表 11]

3 中学校

[- 3 - 1 表] 主 要 指 標 の 推 移

年 度	学校数		学級数		生徒数		教員数 (本務者)		1学級当たり の生徒数		教員(本務者) 1人当たりの生徒数	
	対前年 増減数	対前年 増減率	対前年 増減数	対前年 増減率	対前年 増減数	対前年 増減率	対前年 増減数	対前年 増減率	対前年 増減数	対前年 増減率	対前年 増減数	対前年 増減率
	校		学級	%	人	%			人			
平成 20	530	3	7,704	1.3	243,533	0.2	15,522	1.0	31.6	△0.3	15.7	△0.1
21	532	2	7,867	2.1	247,972	1.8	15,773	1.6	31.5	△0.1	15.7	0.0
22	534	2	7,961	1.2	248,276	0.1	16,105	2.1	31.2	△0.3	15.4	△0.3
23	533	△1	8,155	2.4	253,152	2.0	16,516	2.6	31.0	△0.1	15.3	△0.1
平成 24	532	1	8,215	0.7	253,485	0.1	16,728	1.3	30.9	0.2	15.2	0.2
国立	3	-	33	-	1,318	0.3	66	1.5	39.9	0.1	20.0	△0.2
公立	464	△1	7,470	0.7	228,373	0.3	15,275	1.5	30.6	△0.1	15.0	△0.2
私立	65	-	712	0.7	23,794	△1.4	1,387	△1.1	33.4	△0.7	17.2	△0.0

(1) 学校数

- ア 学校数は532校で、前年度より1校減少している。 [I-3-1表]
 イ 設置者別では、国立3校(構成比0.6%)、公立464校(同87.2%)、私立65校(同12.2%)である。公立で1校減少している。 [I-3-1表]
 ウ 市町村別では、大阪市157校、堺市47校、東大阪市29校の順に多く、忠岡町・田尻町・岬町・河南町・千早赤阪村1校、島本町・豊能町・能勢町・太子町2校の順に少ない。 [統計表17]
 エ 都道府県別では、東京都819校、北海道662校、大阪府532校の順である。 [付表-5]

(2) 学級数

- ア 学級数は8,215学級で、前年度より60学級(対前年度0.7%)増加している。 [I-3-1表]
 イ 設置者別では、国立33学級(構成比0.4%)、公立7,470学級(同90.9%)、私立712学級(同8.7%)である。 [I-3-1表]
 ウ 学級編制方式別では、単式学級7,048学級(構成比85.8%)、複式学級0学級(同0.0%)、特別支援学級1,167学級(同14.2%)である。 [I-3-2表]
 エ 市町村別では、大阪市2,218学級、堺市737学級、東大阪市473学級の順に多く、千早赤阪村7学級、田尻町8学級、河南町14学級の順に少ない。
 また、前年度と比較すると、高槻市11学級、大阪市・八尾市10学級の順に増加し、東大阪市6学級、枚方市・松原市5学級の順に減少している。 [統計表17・付表-7]

[- 3 - 2 表] 学 級 編 制 方 式 別 学 級 数 ・ 生 徒 数

年 度	総 数		単式学級		複式学級		特別支援学級	
	学級数	生徒数	学級数	生徒数	学級数	生徒数	学級数	生徒数
	学級 人							
平成 20	7,704	243,533	6,808	240,364	-	-	896	3,169
21	7,867	247,972	6,910	244,353	-	-	957	3,619
22	7,961	248,276	6,936	244,352	-	-	1,025	3,924
23	8,155	253,152	7,058	248,794	1	5	1,096	4,353
24	8,215	253,485	7,048	248,793	-	-	1,167	4,692

(3) 生徒数

- ア 生徒数は25万3485人で、前年度より333人(対前年度0.1%)増加している。
[I-3-1表・I-3-4表・付表-1]
- イ 設置者別では、国立1,318人(構成比0.5%)、公立22万8373人(同90.1%)、私立2万3794人(同9.4%)である。
[I-3-1表]
- ウ 学級編制方式別では、単式学級24万8793人(構成比98.1%)、複式学級0人(同0.0%)、特別支援学級4,692人(同1.9%)である。
[I-3-2表]
- エ 男女別では、男子12万9013人(構成比50.9%)、女子12万4472人(同49.1%)である。
[I-3-3表]
- オ 市町村別では、大阪市6万7486人、堺市2万3256人、東大阪市1万4413人の順に多く、千早赤阪村130人、田尻町270人、能勢町323人の順に少ない。
また、前年度と比較すると、高槻市339人、吹田市196人、茨木市190人の順に増加し、大阪市157人、松原市150人、岸和田市120人の順に減少している。
[統計表18・付表-7]
- カ 都道府県別では、東京都31万1758人、大阪府25万3485人、神奈川県23万6734人の順である。
[付表-5]
- キ 1学級当たりの生徒数は30.9人で、前年度より0.2人減少している。
また、市町村別では、交野市34.5人、河南町34.1人、田尻町33.8人の順に多い。
[I-3-1表・付表-7]
- ク 教員(本務者)1人当たりの生徒数は15.2人で、前年度より0.2人減少している。
[I-3-1表]
- ケ 帰国生徒数は126人で、前年度間より2人(対前年度間△1.6%)減少している。
[I-3-5表]
- コ 外国人生徒数は3,186人で、前年度より85人(対前年度△2.6%)減少している。
[I-3-6表]

[-3-3表] 設置者別・男女別生徒数

年度	総 数			国 立		公 立		私 立	
	計	男	女	男	女	男	女	男	女
	人								
平成 20	243,533	124,362	119,171	642	678	111,767	106,322	11,953	12,171
21	247,972	126,607	121,365	635	681	113,846	108,221	12,126	12,463
22	248,276	126,885	121,391	642	674	114,288	108,467	11,955	12,250
23	253,152	128,944	124,208	637	677	116,523	111,180	11,784	12,351
24	253,485	129,013	124,472	640	678	116,751	111,622	11,622	12,172

[-3-4表] 学 年 別 生 徒 数

年度	総 数	1 年	2 年	3 年
	人			
平成 20	243,533	80,876	83,364	79,293
21	247,972	83,384	80,905	83,683
22	248,276	83,683	83,366	81,227
23	253,152	85,680	83,688	83,784
平成 24	253,485	83,742	85,697	84,046
男	129,013	42,731	43,382	42,900
女	124,472	41,011	42,315	41,146

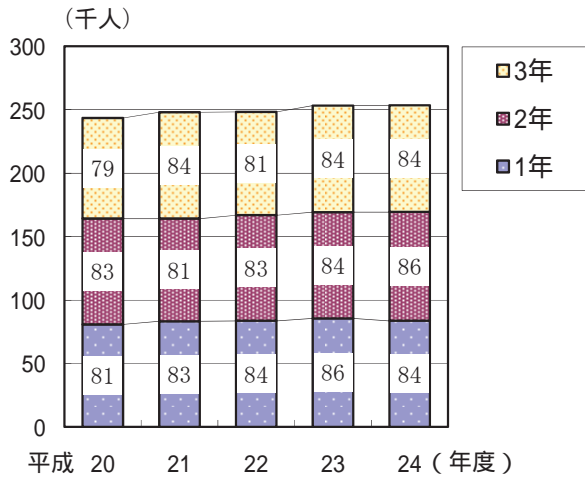
[- 3 - 5表] 帰国生徒数

年度間	総数	1年	2年	3年
平成 19	92	28	31	33
20	110	41	27	42
21	147	45	42	60
22	128	52	33	43
23	126	42	39	45

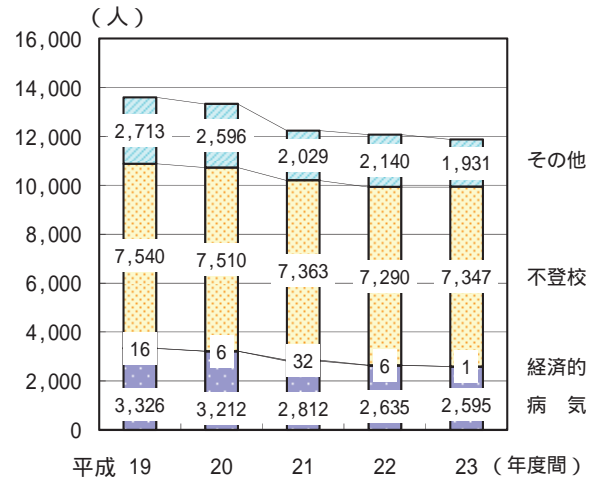
[- 3 - 6表] 外国人生徒数

年度	総数	国立	公立	私立
平成 20	3,698	12	3,401	285
21	3,679	10	3,394	275
22	3,427	6	3,168	253
23	3,271	6	3,019	246
24	3,186	9	2,942	235

[- 3 - 1図] 学年別生徒数の推移



[- 3 - 2図] 理由別長期欠席者数の推移



(4) 長期欠席者数 (平成 23 年度間)

ア 長期欠席者数は 1 万 1874 人で、前年度間より 197 人(対前年度間△1.6%)減少している。

[I-3-7 表]

イ 理由別では、病気 2,595 人(構成比 21.9%)、経済的理由 1 人(同 0.0%)、不登校 7,347 人(同 61.9%)、その他 1,931 人(同 16.3%)である。

[I-3-7 表]

ウ 長期欠席者数が全生徒数に占める割合は 4.69%で、前年度間より 0.17 ポイント下がっている。全国平均は 3.42%で、大阪府が 1.28 ポイント上回っている。

[I-3-7 表・付表-2]

[- 3 - 7表] 理由別長期欠席者数

年度間	総数	全生徒数に占める長欠者率	欠席理由				全国総数	全生徒数に占める長欠者率
			病気	経済的	不登校	その他		
平成 19	13,595	5.59	3,326	16	7,540	2,713	138,882	3.84
20	13,324	5.47	3,212	6	7,510	2,596	135,804	3.77
21	12,236	4.93	2,812	32	7,363	2,029	128,210	3.60
22	12,071	4.86	2,635	6	7,290	2,140	124,544	3.50
23	11,874	4.69	2,595	1	7,347	1,931	122,053	3.42

(5) 教員数 (本務者)

ア 教員数(本務者)は 1 万 6728 人で、前年度より 212 人(対前年度 1.3%)増加している。

[I-3-1 表]

イ 設置者別では、国立 66 人(構成比 0.4%)、公立 1 万 5275 人(同 91.3%)、私立 1,387 人(同 8.3%)である。

[I-3-1 表]

ウ 男女別では、男子 9,046 人(構成比 54.1%)、女子 7,682 人(同 45.9%)である。[統計表 21]

4 高等学校（全日制・定時制）

[-4-1表] 主要指標の推移

年度	学校数		生徒数		教員数 (本務者)		1校当たりの 生徒数		教員(本務者) 1人当たりの生徒数	
		対前年 増減数		対前年 増減率		対前年 増減率		対前年 増減数		対前年 増減数
	校		人	%			人			
平成 20	274	△11	219,345	0.3	14,789	△0.9	800.5	33.2	14.8	0.2
21	272	△2	219,674	0.1	14,711	△0.5	807.6	7.1	14.9	0.1
22	265	△7	225,421	2.6	14,799	0.6	850.6	43.0	15.2	0.3
23	260	△5	227,181	0.8	14,913	0.8	873.8	23.1	15.2	0.0
平成 24	261	1	232,159	2.2	14,987	0.5	889.5	15.7	15.5	0.3
国立	1	-	1,330	△0.4	82	-	1,330.0	△6.0	16.2	△0.1
公立	165	1	139,792	△0.6	10,079	△0.6	847.2	△10.3	13.9	0.0
(府立)	139	-	122,710	△0.5	8,575	△0.2	882.8	△4.1	14.3	△0.0
(市立)	26	1	17,082	△1.6	1,504	△2.8	657.0	△37.6	11.4	0.1
私立	95	-	91,037	6.8	4,826	2.9	958.3	61.4	18.9	0.7

(1) 学校数

- ア 学校数は261校で、前年度より1校増加している。 [I-4-1表]
 イ 設置者別では、国立1校(構成比0.4%)、公立165校(同63.2%)、私立95校(同36.4%)で、公立で1校増加している。 [I-4-1表]
 ウ 課程別では、全日制課程のみを置く学校が237校、定時制の課程のみを置く学校が5校、全日制・定時制の両課程を併置している学校が19校である。 [統計表27]
 エ 都道府県別では、東京都432校、北海道297校、大阪府261校の順である。 [付表-5]

(2) 学科数

- ア 学科数は338学科で、前年度より1学科増加している。 [I-4-2表]
 イ 課程別では、全日制課程311学科、定時制課程27学科である。 [I-4-2表]
 ウ 学科分野別では、普通科219学科、専門教育を行う学科として農業科2学科、工業科23学科、商業科16学科、家庭科1学科、看護科2学科、福祉科2学科、その他の学科48学科、総合学科25学科である。 [I-4-2表]

[-4-2表] 課程別学科数

課程別	年度	総数	普通科	専門教育を行う学科								総合 学科
				農業科	工業科	商業科	家庭科	看護科	情報科	福祉科	その他	
全 日 制	平成 20	316	216	2	22	16	1	1	1	2	41	14
	21	315	214	2	22	16	1	2	1	2	41	14
	22	304	210	2	21	13	1	2	1	2	40	12
	23	309	207	2	21	13	1	2	-	2	49	12
	24	311	207	2	20	13	1	2	-	2	48	16
定 時 制	平成 20	32	14	-	4	5	-	-	-	-	-	9
	21	31	13	-	4	5	-	-	-	-	-	9
	22	31	13	-	4	5	-	-	-	-	-	9
	23	28	12	-	3	4	-	-	-	-	-	9
	24	27	12	-	3	3	-	-	-	-	-	9

(注) 1 併置校については、全日制及び定時制の課程へそれぞれ算入した。

2 その他に区分される学科の主なものは次のとおり。

理数科、英語科、体育科、国際文化科、国際科、文理学科

(3) 生徒数

- ア 生徒数は23万2159人で、前年度より4,978人(対前年度2.2%)増加している。
[I-4-1表・I-4-3表・I-4-4表・I-4-5表]
- イ 設置者別では、国立1,330人(構成比0.6%)、公立13万9792人(同60.2%)、私立9万1037人(同39.2%)である。
[I-4-1表・I-4-3表]
- ウ 課程別では、全日制課程22万3889人(構成比96.4%)、定時制課程8,270人(同3.6%)である。
[I-4-3表・I-4-5表]
- エ 学科分野別では、普通科18万3260人(構成比78.9%)と最も多く、次いでその他1万4790人(同6.4%)、工業科1万4495人(同6.2%)、総合学科1万1991人(同5.2%)、商業科5,391人(同2.3%)となっている。
[I-4-4表]
- オ 男女別では、男子11万7373人(構成比50.6%)、女子11万4786人(同49.4%)である。
[I-4-3表]
- カ 都道府県別では、東京都31万5341人、大阪府23万2159人、神奈川県20万1387人の順である。
[付表-5]
- キ 1校当たりの生徒数は889.5人で、前年度より15.7人増加している。
[I-4-1表]
- ク 教員(本務者)1人当たりの生徒数は15.5人で、前年度より0.3人増加している。
[I-4-1表]
- ケ 帰国生徒数は103人で、前年度間より8人(対前年度間8.4%)増加している。
[I-4-6表]
- コ 外国人生徒数は1,920人で、前年度より1人(対前年度0.1%)増加している。
[I-4-7表]

[- 4 - 3 表] 設 置 者 別 生 徒 数

年 度	総 数			国 立	公 立			う ち 府 立			私 立		
	計	全日制	定時制	全日制	計	全日制	定時制	計	全日制	定時制	計	全日制	定時制
平成 20	219,345	210,111	9,234	1,351	135,730	126,496	9,234	117,246	110,013	7,233	82,264	82,264	-
21	219,674	209,987	9,687	1,341	136,414	126,727	9,687	118,220	110,568	7,652	81,919	81,919	-
22	225,421	215,336	10,085	1,346	141,239	131,154	10,085	123,388	115,427	7,961	82,836	82,836	-
23	227,181	217,544	9,637	1,336	140,642	131,005	9,637	123,276	115,559	7,717	85,203	85,203	-
平成 24	232,159	223,889	8,270	1,330	139,792	131,522	8,270	122,710	116,232	6,478	91,037	91,037	-
男	117,373	112,448	4,925	608	68,221	63,296	4,925	60,358	56,477	3,881	48,544	48,544	-
女	114,786	111,441	3,345	722	71,571	68,226	3,345	62,352	59,755	2,597	42,493	42,493	-

[- 4 - 4 表] 学 科 別 生 徒 数

年 度	総 数	普通科	専 門 教 育 を 行 う 学 科								総合学科
			農業科	工業科	商業科	家庭科	看護科	情報科	福祉科	その他	
平成 20	219,345	172,821	1,118	14,700	6,379	39	154	67	425	12,141	11,501
21	219,674	173,570	1,125	14,621	6,109	78	315	46	359	11,489	11,962
22	225,421	179,068	1,154	14,762	5,954	118	409	14	336	11,341	12,265
23	227,181	179,673	1,172	14,671	5,801	119	489	-	346	12,778	12,132
平成 24	232,159	183,260	1,171	14,495	5,391	118	554	-	389	14,790	11,991
(構成比%)	(100.0)	(78.9)	(0.5)	(6.2)	(2.3)	(0.1)	(0.2)	-	(0.2)	(6.4)	(5.2)
男	117,373	90,670	508	12,497	1,445	24	58	-	41	6,956	5,174
女	114,786	92,590	663	1,998	3,946	94	496	-	348	7,834	6,817

(注1) その他に区分される学科の主なもの(理数科、英語科、体育科、国際文化科、国際科、文理学科)

(注2) 生徒数は、本科生徒のほか、専攻科の生徒を含む。

[- 4 - 5表]

学 年 別 生 徒 数

年 度	総 数	全 日 制					定 時 制					
		計	1 年	2 年	3 年	専攻科	計	1 年	2 年	3 年	4 年	専攻科
平成 20	219,345	210,111	75,063	69,326	65,722	-	9,234	3,510	2,582	2,265	877	-
21	219,674	209,987	72,804	70,778	66,405	-	9,687	3,928	2,667	2,199	893	-
22	225,421	215,336	77,358	69,544	68,434	-	10,085	3,774	3,096	2,339	876	-
23	227,181	217,544	76,436	73,846	67,262	-	9,637	3,022	2,959	2,748	908	-
平成 24	232,159	223,889	79,534	72,837	71,463	55	8,270	2,258	2,372	2,523	1,117	-
男	117,373	112,448	40,384	36,543	35,517	4	4,925	1,353	1,377	1,509	686	-
女	114,786	111,441	39,150	36,294	35,946	51	3,345	905	995	1,014	431	-

[- 4 - 6表]

帰 国 生 徒 数

年度間	総数	1年	2年	3年	4年
平成 19	65	38	13	14	-
20	108	43	36	28	1
21	94	52	21	20	1
22	95	54	21	20	-
23	103	58	20	25	-

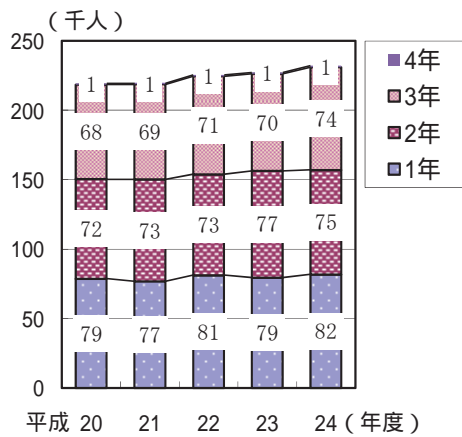
[- 4 - 7表]

外 国 人 生 徒 数

年度	総数	国立	公立	私立
平成 20	2,145	9	1,604	532
21	2,073	7	1,586	480
22	1,979	8	1,502	469
23	1,919	7	1,460	452
24	1,920	5	1,387	528

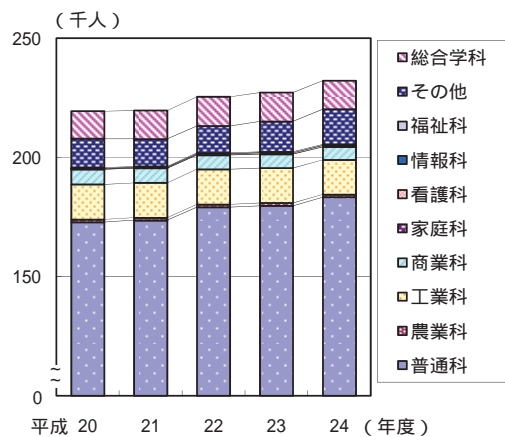
[- 4 - 1図]

学 年 別 生 徒 数 の 推 移

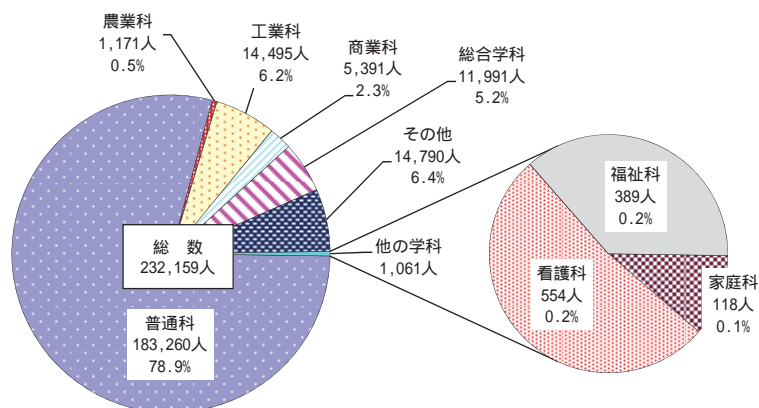


[- 4 - 2図]

学 科 別 生 徒 数 の 推 移



[- 4 - 2図] 学 科 別 生 徒 数



(4) 入学状況

- ア 入学定員は8万3104人で、前年度より131人(対前年度0.2%)増加している。 [I-4-8表]
- イ 入学志願者は14万4345人で、前年度より3,403人(対前年度2.4%)増加している。 [I-4-8表]
- ウ 入学者は8万572人で、前年度より2,383人(対前年度3.0%)増加している。 [I-4-8表]

[I-4-8表]

年度	入学状況											
	A 入学定員		B 入学志願者		B/A 競争率		入学者					
	うち全日制		うち全日制		うち全日制		総数			うち全日制		
							うち府外所在の中学校卒業生	うち過年度中学校卒業生		うち府外所在の中学校卒業生	うち過年度中学校卒業生	
平成 20	83,161	79,071	140,817	137,163	1.69	1.73	77,374	3,068	880	74,220	3,023	167
21	82,268	78,338	140,331	135,867	1.71	1.73	75,566	3,341	796	72,009	3,301	147
22	86,279	82,829	146,904	143,062	1.70	1.73	79,817	3,321	691	76,532	3,183	123
23	82,973	79,563	140,942	138,377	1.70	1.74	78,189	3,466	664	75,737	3,404	137
平成 24	83,104	80,544	144,345	142,507	1.74	1.77	80,572	3,042	578	78,789	3,000	119
国立	440	440	476	476	1.08	1.08	444	64	1	444	64	1
公立	49,323	46,763	60,678	58,840	1.23	1.26	46,420	179	545	44,637	137	86
(府立)	43,277	41,477	52,747	51,508	1.22	1.24	40,573	148	402	39,364	121	82
(市立)	6,046	5,286	7,931	7,332	1.31	1.39	5,847	31	143	5,273	16	4
私立	33,341	33,341	83,191	83,191	2.50	2.50	33,708	2,799	32	33,708	2,799	32

(注) 入学志願者とは、募集に応じて願書を提出した数をいう。
 ただし、同一学校で2以上の課程または学科へ志願することが認められている場合は、実際に入学した課程又は学科に計上し、いずれの課程又は学科にも入学しなかった場合は、第一志望の課程又は学科に計上した。(第2次募集志願者を含む)

(5) 教員数(本務者)

- ア 教員数(本務者)は1万4987人で、前年度より74人(対前年度0.5%)増加している。 [I-4-1表]
- イ 設置者別では、国立82人(構成比0.5%)、公立1万79人(同67.3%)、私立4,826人(同32.2%)である。 [I-4-1表]
- ウ 課程別では、全日制課程1万4062人(構成比93.8%)、定時制課程925人(同6.2%)である。 [統計表33]
- エ 男女別では、男子1万170人(構成比67.9%)、女子4,817人(同32.1%)である。 [統計表33]
- オ 都道府県別では、東京都1万8951人、大阪府1万4987人、神奈川県1万2341人の順である。 [付表-5]

5 高等学校（通信制）

[I-5-1表] 主要指標の推移

年度	学校数				生徒数		教員数 (本務者)		教員数 (兼務者)	
	対前年 増減数	うち 通信制課程 のみ (再掲)	対前年 増減数		対前年 増減率		対前年 増減率		対前年 増減率	
	校			人	%					
平成 20	8	-	6	-	19,642	△2.7	247	△4.3	1,466	21.3
21	8	-	6	-	19,308	△1.7	238	△3.6	1,314	△10.4
22	8	-	6	-	19,227	△0.4	230	△3.4	1,319	0.4
23	7	△1	6	-	18,918	△1.6	246	7.0	1,312	△0.5
平成 24	7	-	6	-	18,716	1.1	233	5.3	1,333	1.6
国立	-	-	-	-	-	-	-	-	-	-
公立	1	-	-	-	4,498	△7.8	53	△7.0	614	3.5
私立	6	-	6	-	14,218	1.3	180	△4.8	719	-

(1) 学校数

ア 学校数は7校で、前年度と同数である。

[I-5-1表]

イ 設置者別では、公立1校(構成比14.3%)、私立6校(同85.7%)で、前年度と同数である。

このうち独立校(通信制課程のみの学校)は、私立6校である。

[I-5-1表]

(2) 生徒数

ア 生徒数は1万8716人で、前年度より202人(対前年度△1.1%)減少している。

[I-5-1表]

イ 設置者別では、公立4,498人(構成比24.0%)、私立1万4218人(同76.0%)である。

[I-5-1表]

ウ 男女別では、男子1万615人(構成比56.7%)、女子8,101人(同43.3%)である。

[統計表 40]

(3) 教員数(本務者)

ア 教員数(本務者)は233人で、前年度より13人(対前年度△5.3%)減少している。

[I-5-1表]

イ 設置者別では、公立53人(構成比22.7%)、私立180人(同77.3%)である。

[I-5-1表]

(4) 教員数(兼務者)

ア 教員数(兼務者)は1,333人で、前年度より21人(対前年度1.6%)増加している。

[I-5-1表]

イ 設置者別では、公立614人(構成比46.1%)、私立719人(同53.9%)である。

[I-5-1表]

6 中等教育学校

[-6-1表] 主 要 指 標 の 推 移

年 度	学校数		生 徒 数				教員数 (本務者)		教員(本務者) 1人当たりの生徒数	
		対前年 増減数	対前年 増減率	うち 前期課程	うち 後期課程		対前年 増減率		対前年 増減数	
	校		人	%	人		人	%	人	
平成 20	1	-	859	△0.8	443	416	56	-	15.3	△0.1
21	1	-	827	△3.7	398	429	55	△1.8	15.0	△0.3
22	1	-	827	-	420	407	61	10.9	13.6	△1.5
23	1	-	814	△1.6	429	385	53	△13.1	15.4	1.8
平成 24	1	-	767	5.8	416	351	55	3.8	13.9	1.4
国立	-	-	-	-	-	-	-	-	-	-
公立	-	-	-	-	-	-	-	-	-	-
私立	1	-	767	△5.8	416	351	55	3.8	13.9	△1.4

(1) 学校数

学校数は 1 校で、前年度と同数である。

[I-6-1 表]

(2) 生徒数

ア 生徒数は 767 人で、前年度より 47 人(対前年度△5.8%) 減少している。 [I-6-1 表]

イ 課程別では、前期課程は 416 人で、前年度より 13 人(対前年度△3.0%)減少しており、後期課程は 351 人で、前年度より 34 人(対前年度△8.8%) 減少している。 [I-6-1 表]

ウ 男女別では、男子 504 人(構成比 65.7%)、女子 263 人(同 34.3%)である。 [I-6-2 表]

エ 教員(本務者) 1 人当たりの生徒数は 13.9 人で、前年度より 1.4 人減少している。

[I-6-1 表]

[-6-2表] 課 程 別 生 徒 数

年 度	生 徒 数								
	(前 期 課 程)				(後 期 課 程)				
	総 数	1 年	2 年	3 年	総 数	1 年	2 年	3 年	専 攻 科
	人				人				
平成 20	443	141	129	173	416	145	138	133	-
21	398	136	136	126	429	154	140	135	-
22	420	158	133	129	407	115	154	138	-
23	429	143	155	131	385	117	115	153	-
平成 24	416	130	136	150	351	122	114	115	-
男	279	88	92	99	225	79	79	67	-
女	137	42	44	51	126	43	35	48	-

(3) 教員数(本務者)

教員数(本務者)は 55 人で、前年度より 2 人(対前年度 3.8%)増加している。

[I-6-1 表]

7 特別支援学校

[- 7 - 1 表] 主 要 指 標 の 推 移

年 度	学 校 数	学 級 数		在 学 者 数		教 員 数 (本 務 者)		1 学 級 当 た り の 在 学 者 数		教 員 (本 務 者) 1 人 当 た り の 在 学 者 数	
		対 前 年 増 減 率	対 前 年 増 減 率	対 前 年 増 減 率	対 前 年 増 減 率	対 前 年 増 減 率	対 前 年 増 減 率	対 前 年 増 減 数	対 前 年 増 減 数		
	校	学 級	%	人	%	人	%	人	%	人	%
平成 20	40	1,709	3.0	6,902	3.3	3,891	3.2	4.0	0.0	1.8	0.0
21	40	1,787	4.6	7,269	5.3	4,051	4.1	4.1	0.0	1.8	0.0
22	44	1,859	4.0	7,656	5.3	4,249	4.9	4.1	0.1	1.8	0.0
23	44	1,955	5.2	8,071	5.4	4,490	5.7	4.1	0.0	1.8	△0.0
平成 24	44	2,025	3.6	8,416	4.3	4,637	3.3	4.2	0.0	1.8	0.0
国立	1	9	-	59	-	32	3.2	6.6	-	1.8	△0.1
公立 (府立)	43	2,016	3.6	8,357	4.3	4,605	3.3	4.1	0.0	1.8	0.0
(市立)	30	1,454	3.8	5,937	4.9	3,323	3.3	4.1	0.0	1.8	0.0
(市立)	13	562	3.1	2,420	2.9	1,282	3.3	4.3	△0.0	1.9	△0.0

(注) 2つの部にまたがって編制されている学級については、該当する両方の部でそれぞれ1学級として算入した。

(1) 学校数

- ア 学校数は44校で、前年度と同数である。 [I-7-1表]
- イ 設置者別では、国立1校、府立30校、市立13校である。 [I-7-1表]
- ウ 都道府県別では、東京都68校、北海道63校、神奈川県48校の順で、大阪府は44校で全国4番目である。 [付表-5]

(2) 在学者数

- ア 在学者数は8,416人で、前年度より345人(対前年度4.3%)増加している。 [I-7-1表]
- イ 設置者別では、国立59人(構成比0.7%)、府立5,937人(同70.5%)、市立2,420人(同28.8%)である。 [I-7-1表]
- ウ 部別では、幼稚部146人(構成比1.7%)、小学部1,951人(構成比23.2%)、中学部2,245人(同26.7%)、高等部4,074人(同48.4%)である。 [I-7-2表]
- エ 男女別では、男子5,387人(構成比64.0%)、女子3,029人(同36.0%)である。 [I-7-2表]
- オ 1学級当たりの在学者数は4.2人で、前年度とほぼ同数である。 [I-7-1表]
- カ 教員(本務者)1人当たりの在学者数は1.8人で、前年度とほぼ同数である。 [I-7-1表]

[- 7 - 2 表] 男 女 別 在 学 者 数

年 度	総 数			幼 稚 部		小 学 部		中 学 部		高 等 部	
	計	男	女	男	女	男	女	男	女	男	女
平成 20	6,902	4,444	2,458	81	68	1,186	605	1,196	663	1,981	1,122
21	7,269	4,681	2,588	75	62	1,224	637	1,285	707	2,097	1,182
22	7,656	4,933	2,723	79	55	1,248	647	1,299	770	2,307	1,251
23	8,071	5,212	2,859	79	58	1,300	641	1,346	782	2,487	1,378
24	8,416	5,387	3,029	84	62	1,300	651	1,404	841	2,599	1,475

(3) 教員数(本務者)

- ア 教員数(本務者)は4,637人で、前年度より147人(対前年度3.3%)増加している。 [I-7-1表]
- イ 設置者別では、国立32人(構成比0.7%)、府立3,323人(同71.7%)、市立1,282人(同27.6%)である。 [I-7-1表]
- ウ 男女別では、男子1,979人(構成比42.7%)、女子2,658人(同57.3%)である。 [統計表44]

8 専修学校

[- 8 - 1 表] 主 要 指 標 の 推 移

年 度	学校数		生徒数		教員数 (本務者)		教員数 (兼務者)		1校当たりの 生徒数		教員(本務者) 1人当たりの生徒数	
	対前年 増減数		対前年 増減率		対前年 増減率		対前年 増減率		対前年 増減数		対前年 増減数	
	校		人	%					人			
平成 20	245	△3	74,594	△7.3	4,066	0.9	10,324	3.6	304.5	△19.9	18.3	△1.6
21	239	△6	69,779	△6.5	3,780	△7.0	9,776	△5.3	292.0	△12.5	18.5	0.1
22	238	△1	68,667	△1.6	3,767	△0.3	9,989	2.2	288.5	△3.4	18.2	△0.2
23	238	-	68,350	△0.5	3,789	0.6	9,869	△1.2	287.2	△1.3	18.0	△0.2
平成 24	236	2	69,268	1.3	3,829	1.1	10,243	3.8	293.5	6.3	18.1	0.1
国立	1	-	40	△7.0	3	-	58	11.5	40.0	△3.0	13.3	△1.0
公立	2	-	150	-	17	-	63	△6.0	75.0	-	8.8	-
私立	233	△2	69,078	1.4	3,809	1.1	10,122	3.8	296.5	6.4	18.1	0.1

(1) 学校数

- ア 学校数は236校で、前年度より2校減少している。 [I-8-1表]
 イ 設置者別では、国立1校(構成比0.4%)、公立2校(同0.8%)、私立233校(同98.7%)である。 [I-8-1表]
 ウ 市町村別では、大阪市168校、堺市17校、吹田市・枚方市6校の順に多く、全体の71.2%が大阪府に集中している。 [統計表45]
 エ 都道府県別では、東京都419校、大阪府236校、北海道180校の順である。 [付表-5]

(2) 学科数

- ア 学科数は860学科で、前年度より1学科(対前年度△0.1%)減少している。 [統計表45]
 イ 設置者別では、国立1学科(構成比0.1%)、公立2学科(同0.2%)、私立857学科(同99.7%)である。 [統計表45]

[- 8 - 2 表]

類 型 別 学 校 数

年 度	高等課程を 置く学校	専門課程を 置く学校	一般課程を 置く学校
		校	校
平成 20	41	227	9
21	40	222	8
22	40	219	8
23	36	220	6
24	34	218	7

[- 8 - 3 表]

課 程 別 生 徒 数

年 度	総 数	課程別		
		高等課程	専門課程	一般課程
		人	人	人
平成 20	74,594	4,393	68,952	1,249
21	69,779	4,253	64,451	1,075
22	68,667	4,361	63,388	918
23	68,350	4,601	62,946	803
24	69,268	4,788	63,824	656

(3) 生徒数

- ア 生徒数は6万9268人で、前年度より918人(対前年度1.3%)増加している。 [I-8-1表]
 イ 設置者別では、国立40人(構成比0.1%)、公立150人(同0.2%)、私立6万9078人(同99.7%)である。 [I-8-1表]
 ウ 課程別では、高等課程4,788人(構成比6.9%)、専門課程6万3824人(同92.1%)、一般課程656人(同0.9%)である。 [I-8-3表]
 エ 分野別では、医療関係2万1624人(構成比31.2%)、文化教養関係1万6695人(同24.1%)、衛生関係9,305人(同13.4%)の順に多い。
 また、医療関係の中では、看護7,449人、文化教養関係の中では、音楽3,258人、衛生関係の中では、美容5,132人が最も多い。 [I-8-4表・I-8-1図・I-8-2図・統計表46]
 オ 男女別では、男子3万1319人(構成比45.2%)、女子3万7949人(同54.8%)である。 [統計表46]

カ 都道府県別では、東京都 14 万 1989 人、大阪府 6 万 9268 人、愛知県 4 万 6413 人の順である。
[付表-5]

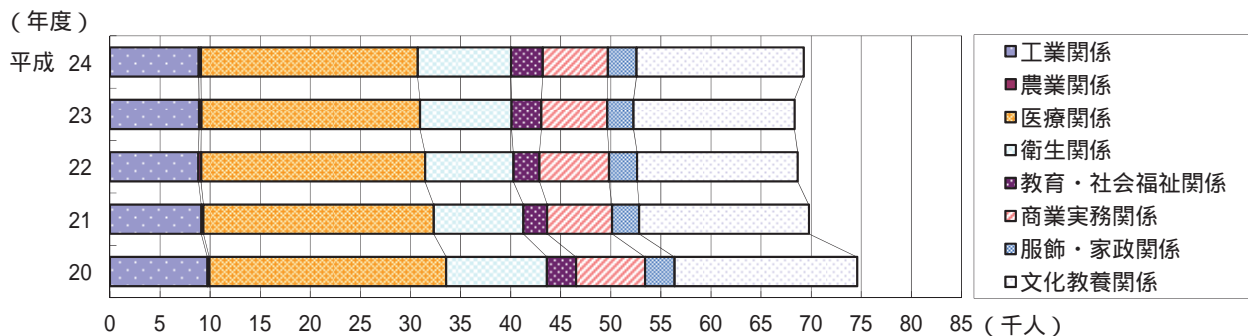
キ 1 校当たりの生徒数は 293.5 人で、前年度より 6.3 人増加している。
[I-8-1 表]

ク 教員(本務者) 1 人当たりの生徒数は 18.1 人で、前年度より 0.1 人増加している。
[I-8-1 表]

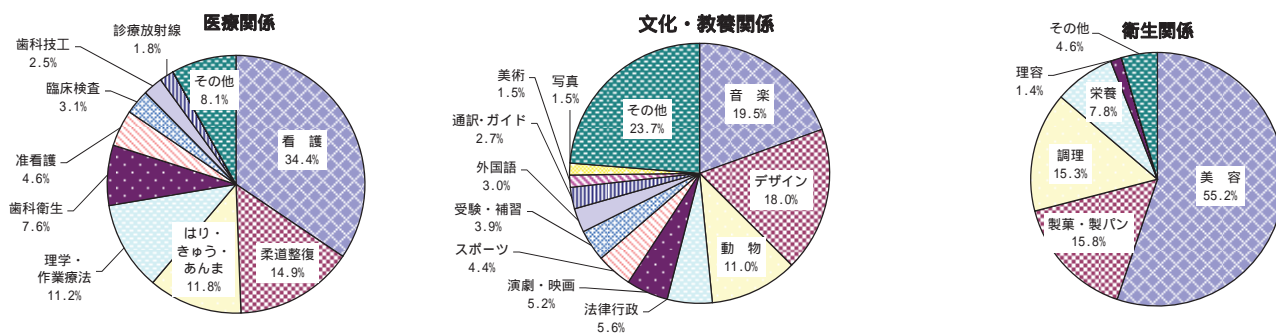
[- 8 - 4 表] 分 野 別 生 徒 数

年度	総 数	工業関係	農業関係	医療関係	衛生関係	教育・社会 福祉関係	商業実務 関係	服飾・家政 関係	文化・教養 関係
	人								
平成 20	74,594	9,739	196	23,650	10,049	2,903	6,883	2,951	18,223
21	69,779	9,131	213	22,975	8,956	2,385	6,465	2,697	16,957
22	68,667	8,852	256	22,363	8,815	2,595	6,952	2,792	16,042
23	68,350	8,906	231	21,831	9,137	2,968	6,589	2,607	16,081
平成 24 (構成比%)	69,268 (100.0)	8,872 (12.8)	229 (0.3)	21,624 (31.2)	9,305 (13.4)	3,172 (4.6)	6,515 (9.4)	2,856 (4.1)	16,695 (24.1)

[- 8 - 1 図] 分 野 別 生 徒 数 の 割 合 の 推 移



[- 8 - 2 図] 学 科 別 生 徒 数 の 割 合



(4) 入 学 者 数 (平 成 24 年 度 春 期)

ア 入学者数は 3 万 2208 人で、前年度より 233 人(対前年度 0.7%)増加している。
イ 設置者別では、国立 20 人(構成比 0.1%)、公立 78 人(同 0.2%)、私立 3 万 2110 人(同 99.7%)である。
[統計表 46]

ウ 課程別では、高等課程 1,923 人(構成比 6.0%)、専門課程 2 万 9629 人(同 92.0%)、一般課程 656 人(同 2.0%)である。
[I-8-5 表]

エ 男女別では、男子 1 万 4568 人(構成比 45.2%)、女子 1 万 7640 人(同 54.8%)である。
[統計表 46]

[- 8 - 5 表]

年 度	課 程 別		入 学 者 数		
	総 数	対前年 増減率	高等課程	専門課程	一般課程
	人	%	人		
平成 20	33,453	△9.6	1,778	30,474	1,201
21	31,640	△5.4	1,750	28,815	1,075
22	32,235	1.9	1,805	29,512	918
23	31,975	△0.8	1,854	29,318	803
24	32,208	0.7	1,923	29,629	656

(5) 卒業生数 (平成 23 年度間)

ア 卒業生数は 2 万 6670 人で、前年度間より 980 人(対前年度間△3.5%)減少している。

[I-8-6 表]

イ 設置者別では、国立 21 人(構成比 0.1%)、公立 65 人(同 0.2%)、私立 2 万 6584 人(同 99.7%)である。

[統計表 46]

ウ 課程別では、高等課程 1,429 人(構成比 5.4%)、専門課程 2 万 4436 人(同 91.6%)、一般課程 805 人(同 3.0%)である。

[I-8-6 表]

エ 男女別では、男子 1 万 2569 人(構成比 47.1%)、女子 1 万 4101 人(同 52.9%)である。

[統計表 46]

オ 卒業生のうち、関係分野に就職した者は 1 万 7437 人で、卒業生数全体の 65.4%を占めている。

また、課程別では、高等課程 468 人(高等課程卒業生の 32.8%)、専門課程 1 万 6969 人(専門課程卒業生の 69.4%)、一般課程は 0 人である。

[I-8-6 表]

[- 8 - 6 表]

年度間	総 数	課 程 別		卒 業 者 数		一般課程	うち関係 分野に 就職した者
		高等課程	うち関係 分野に 就職した者	専門課程	うち関係 分野に 就職した者		
	人						
平成 19	33,584	1,504	490	30,725	22,908	1,355	-
20	31,917	1,507	460	29,178	20,715	1,232	-
21	28,928	1,390	408	26,464	17,576	1,074	-
22	27,650	1,397	341	25,341	17,101	912	-
23	26,670	1,429	468	24,436	16,969	805	-

(6) 教員数 (本務者)

ア 教員数(本務者)は 3,829 人で、前年度より 40 人(対前年度 1.1%)増加している。

[I-8-1 表]

イ 設置者別では、国立 3 人(構成比 0.1%)、公立 17 人(同 0.4%)、私立 3,809 人(同 99.5%)である。

[I-8-1 表]

ウ 男女別では、男子 1,987 人(構成比 51.9%)、女子 1,842 人(同 48.1%)である。[統計表 45]

(7) 教員数 (兼務者)

ア 教員数(兼務者)は 10,243 人で、前年度より 374 人(対前年度 3.8%)増加している。

[I-8-1 表]

イ 設置者別では、国立 58 人(構成比 0.6%)、公立 63 人(同 0.6%)、私立 10,122 人(同 98.8%)である。

[I-8-1 表]

ウ 男女別では、男子 6,196 人(構成比 60.5%)、女子 4,047 人(同 39.5%)である。[統計表 45]

9 各種学校

[- 9 - 1 表] 主 要 指 標 の 推 移

年 度	学校数		生徒数		教員数 (本務者)		教員数 (兼務者)		1校当たりの 生徒数		教員(本務者) 1人当たりの生徒数	
	対前年 増減数	対前年 増減率	対前年 増減率	対前年 増減率	対前年 増減率	対前年 増減率	対前年 増減数	対前年 増減率	対前年 増減数	対前年 増減率	対前年 増減数	対前年 増減率
	校		人	%			人		人			
平成 20	62	△2	9,930	△4.3	441	△0.9	526	5.6	160.2	△2.0	22.5	△0.8
21	59	△3	9,856	△0.7	434	△1.6	534	1.5	167.1	6.9	22.7	0.2
22	56	△3	9,741	△1.2	417	△3.9	510	△4.5	173.9	6.9	23.4	0.7
23	55	△1	9,853	1.1	413	△1.0	502	△1.6	179.1	5.2	23.9	0.5
平成 24	51	4	9,589	2.7	397	3.9	504	0.4	188.0	8.9	24.2	0.3
国立	-	-	-	-	-	-	-	-	-	-	-	-
公立	1	-	20	-	5	-	37	8.8	20.0	-	4.0	-
私立	50	△4	9,569	△2.7	392	△3.9	467	△0.2	191.4	9.3	24.4	0.3

(1) 学校数

- ア 学校数は51校で、前年度より4校減少している。 [I-9-1表]
 イ 設置者別では、公立1校(構成比2.0%)、私立50校(同98.0%)で、私立で4校減少している。 [I-9-1表]
 ウ 市町村別では、大阪市28校、東大阪市6校、堺市3校の順に多く、全体の54.9%が大阪府に集中している。 [統計表47]
 エ 都道府県別では、東京都163校、愛知県96校、兵庫県91校の順で、大阪府は51校で全国7番目である。 [付表-5]

(2) 課程数

- ア 課程数は69課程で、前年度より1課程減少している。 [統計表47]
 イ 設置者別では、公立1課程(構成比1.4%)、私立68課程(同98.6%)である。 [統計表47]

(3) 生徒数

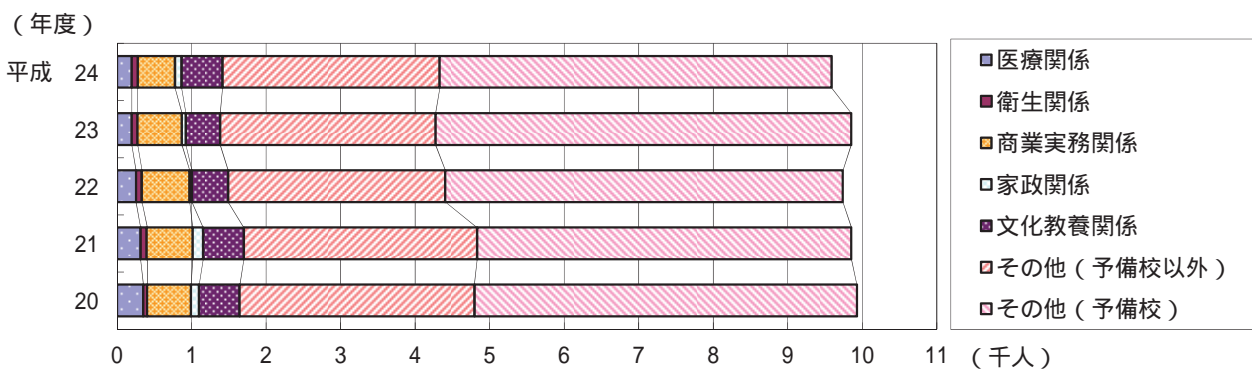
- ア 生徒数は9,589人で、前年度より264人(対前年度△2.7%)減少している。 [I-9-1表]
 イ 設置者別では、公立20人(構成比0.2%)、私立9,569人(同99.8%)である。 [I-9-1表]
 ウ 修業年限別では、1年未満の課程975人(構成比10.2%)、1年以上の課程8,614人(同89.8%)である。 [I-9-3表]
 エ 分野別では、その他8,172人(構成比85.2%)、文化・教養関係550人(同5.7%)、商業実務関係502人(同5.2%)、の順に多い。その他の内訳を見ると、予備校5,258人、外国人学校2,117人、自動車操縦797人の順になっている。 [I-9-2表・I-9-1図・統計表48]
 オ 男女別では、男子5,960人(構成比62.2%)、女子3,629人(同37.8%)である。 [統計表47]
 カ 都道府県別では、東京都2万2563人、愛知県1万3282人、大阪府9,589人の順である。 [付表-5]
 キ 1校当たりの生徒数は188.0人で、前年度より8.9人増加している。 [I-9-1表]
 ク 教員(本務者)1人当たりの生徒数は24.2人で、前年度より0.3人増加している。 [I-9-1表]

[- 9 - 2 表] 分 野 別 生 徒 数

年 度	総 数	医療関係	衛生関係	商業実務関係	家政関係	文化教養関係	その他	うち予備校
								人
平成 20	9,930	353	53	585	107	549	8,283	5,132
21	9,856	317	80	618	139	548	8,154	5,022
22	9,741	254	80	639	30	490	8,248	5,334
23	9,853	197	79	593	54	462	8,468	5,578
平成 24	9,589	197	80	502	88	550	8,172	5,258
(構成比%)	(100.0)	(2.1)	(0.8)	(5.2)	(0.9)	(5.7)	(85.2)	(54.8)

(注) その他は、予備校・自動車操縦・外国人学校

[- 9 - 1 図] 分野別生徒数の割合



(4) 入学者数(平成24年度春期)

- ア 入学者数は6,523人で、前年度より373人(対前年度△5.4%)減少している。 [I-9-4表]
- イ 設置者別では、公立20人(構成比0.3%)、私立6,503人(同99.7%)である。 [統計表48]
- ウ 課程別では、予備校5,224人が最も多く、全体の80.1%を占めている。 [統計表48]
- エ 男女別では、男子4,479人(構成比68.7%)、女子2,044人(同31.3%)である。 [統計表48]

[- 9 - 3表]

年 度	人	
	1年未満の課程	1年以上の課程
平成 20	984	8,946
21	1,048	8,808
22	869	8,872
23	951	8,902
24	975	8,614

[- 9 - 4表]

年 度	生徒数	入学者数	卒業生数
平成 20	9,930	6,513	9,066
21	9,856	6,317	8,696
22	9,741	6,578	8,308
23	9,853	6,896	8,779
24	9,589	6,523	8,752

(注) 卒業生数は、前年度間の数である。

(5) 卒業生数(平成23年度間)

- ア 卒業生数は8,752人で、前年度間より27人(対前年度間△0.3%)減少している。 [I-9-4表]
- イ 設置者別では、公立18人(構成比0.2%)、私立8,734人(同99.8%)である。 [統計表48]
- ウ 課程別では、予備校5,551人が最も多く、全体の63.4%を占めている。 [統計表48]
- エ 男女別では、男子5,869人(構成比67.1%)、女子2,883人(同32.9%)である。 [統計表48]

(6) 教員数(本務者)

- ア 教員数(本務者)は397人で、前年度より16人(対前年度△3.9%)減少している。 [I-9-1表]
- イ 設置者別では、公立5人(構成比1.3%)、私立392人(同98.7%)である。 [I-9-1表]
- ウ 男女別では、男子214人(構成比53.9%)、女子183人(同46.1%)である。 [統計表47]

(7) 教員数(兼務者)

- ア 教員数(兼務者)は504人で、前年度より2人(対前年度0.4%)増加している。 [I-9-1表]
- イ 設置者別では、公立37人(構成比7.3%)、私立467人(同92.7%)である。 [I-9-1表]
- ウ 男女別では、男子284人(構成比56.3%)、女子220人(同43.7%)である。 [統計表47]

10 大学・大学院

[-10-1表] 主要指標の推移

年度	学校数		学生数		学生数のうち(再掲)				教員数(本務者)		1校当たりの学生数	
	対前年増減数	対前年増減率	学部学生	対前年増減率	大学院学生	対前年増減率	対前年増減率	対前年増減率	対前年増減率	対前年増減数	対前年増減率	
												対前年増減数
平成 20	校	人	%								人	
	55	1	226,600	0.2	205,430	0.0	18,116	1.9	12,292	1.2	4,120.0	67.1
21	55	-	226,060	0.2	204,764	0.3	18,008	0.6	12,449	1.3	4,110.2	9.8
22	55	-	228,516	1.1	206,642	0.9	18,374	2.0	12,595	1.2	4,154.8	44.7
23	56	1	227,928	0.3	206,486	0.1	18,263	0.6	12,878	2.2	4,070.1	84.7
平成 24	56	-	226,725	0.5	205,507	0.5	17,714	3.0	12,956	0.6	4,048.7	21.5
国立	2	-	29,466	0.4	19,758	0.8	8,468	0.2	3,388	0.2	14,733.0	60.0
公立	4	1	16,911	1.4	12,960	1.8	3,719	0.2	1,418	1.7	4,227.8	798.6
私立	50	1	180,348	0.5	172,789	0.3	5,527	8.7	8,150	1.2	3,607.0	90.9

(注) 学生数は、学部学生・大学院生のほか、専攻科及び別科の学生並びに聴講生等を含む

(1) 学校数

- ア 学校数は56校で、前年度と同数である。 [-10-1表]
- イ 設置者別では、国立2校(構成比3.6%)、公立4校(同7.1%)、私立50校(同89.3%)である。 [-10-1表]
- ウ 都道府県別では、東京都138校、大阪府56校、愛知県51校の順である。 [付表-5]

(2) 学生数

- ア 学生数は22万6725人で、前年度より1,203人(対前年度0.5%)減少している。 [-10-1表]
- イ 設置者別では、国立2万9466人(構成比13.0%)、公立1万6911人(同7.5%)、私立18万348人(同79.5%)である。 [-10-1表]
- ウ 男女別では、男子14万4462人(構成比63.7%)、女子8万2263人(同36.3%)である。 [統計表49]
- エ 昼夜別では、昼間22万4041人(構成比98.8%)、夜間2,684人(同1.2%)である。 [統計表52]
- オ 学生数の内訳は、学部20万5507人(構成比90.6%)、大学院1万7714人(構成比7.8%)、専攻科162人(同0.1%)、別科426人(同0.2%)、その他(聴講生・選科生・研究生等)2,916人(同1.3%)である。 [統計表52]
- カ 都道府県別では、東京都73万825人、大阪府22万6725人、神奈川県20万3134人の順である。 [付表-5]

(3) 学部学生数

- ア 学生数のうち学部学生数は20万5507人で、前年度より979人(対前年度0.5%)減少している。 [-10-1表]
- イ 設置者別では、国立1万9758人(構成比9.6%)、公立1万2960人(同6.3%)、私立17万2789人(同84.1%)である。 [-10-1表]
- ウ 男女別では、男子13万59人(構成比63.3%)、女子7万5448人(同36.7%)である。 [-10-2表]
- エ 昼夜別では、昼間20万3591人(構成比99.1%)、夜間1,916人(同0.9%)である。 [統計表52]
- オ 関係分野別では、社会科学関係7万7164人(構成比37.5%)、人文科学関係3万955人(同15.1%)、工学関係2万9183人(同14.2%)の順である。 [-10-2表・ -10-1図]

[-10-2 表]

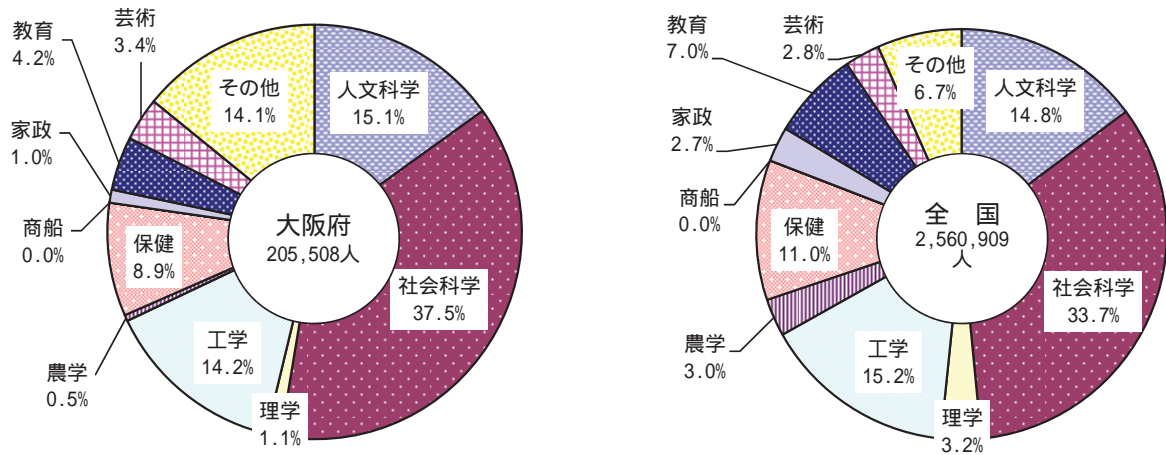
関係分野別学部学生数

年度・分野	大 阪 府					全 国				
	総 数	構成比	男	女	女割合	総 数	構成比	男	女	女割合
平成 20	205,430	100.0	132,606	72,824	35.4	2,520,593	100.0	1,483,662	1,036,931	41.1
21	204,764	100.0	131,528	73,236	35.8	2,527,319	100.0	1,474,151	1,053,168	41.7
22	206,642	100.0	132,347	74,295	36.0	2,559,191	100.0	1,481,409	1,077,782	42.1
23	206,486	100.0	131,327	75,159	36.4	2,569,349	100.0	1,475,066	1,094,283	42.6
平成 24	205,507	100.0	130,059	75,448	36.7	2,560,909	100.0	1,459,265	1,101,644	43.0
人 文 科 学	30,955	15.1	11,812	19,143	61.8	379,288	14.8	129,322	249,966	65.9
社 会 科 学	77,164	37.5	56,850	20,314	26.3	861,881	33.7	576,053	285,828	33.2
理 学	2,335	1.1	1,830	505	21.6	80,990	3.2	59,840	21,150	26.1
工 学	29,183	14.2	26,296	2,887	9.9	390,532	15.2	344,808	45,724	11.7
農 学	979	0.5	589	390	39.8	75,741	3.0	43,316	34,425	42.8
保 健	18,194	8.9	8,434	9,760	53.6	282,337	11.0	117,384	164,953	58.4
商 船	-	-	-	-	-	-	-	-	-	-
家 政	2,076	1.0	437	1,639	78.9	70,266	2.7	6,994	63,272	90.0
教 育	8,620	4.2	4,299	4,321	50.1	178,421	7.0	73,296	105,125	58.9
芸 術	6,946	3.4	2,568	4,378	63.0	70,929	2.8	20,201	50,728	71.5
そ の 他	29,055	14.1	16,944	12,111	41.7	170,524	6.7	88,051	82,473	48.4

(注) 「その他」は、人間科学部 理工学部(域)(群)、総合情報学部 システム理工学部 学芸学部等
 「保健」は、薬学部 医学部 看護学部 保健医療学部 歯学部等

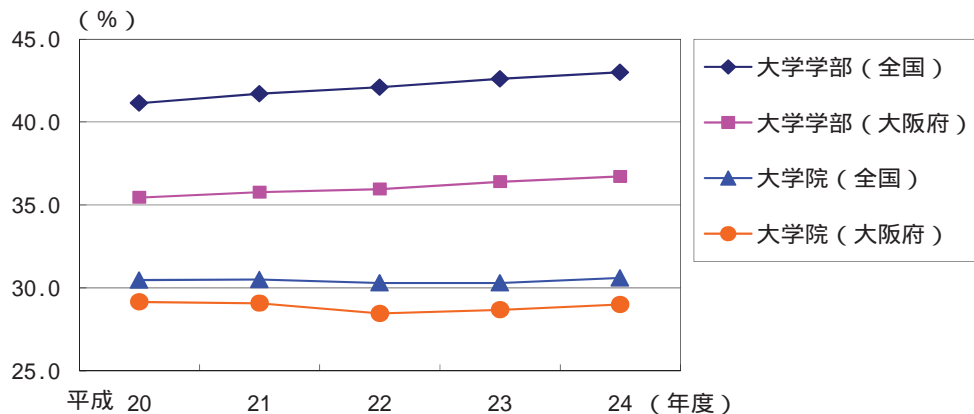
[-10-1 図]

関係分野別学部学生数の比率



[-10-2 図]

女子学生の占める比率



(4) 入学状況

ア 入学者数は4万9339人で、前年度より310人(対前年度 0.6%)減少している。そのうち本年3月高等学校卒業者は、4万2092人(構成比 85.3%)である。 [-10-3表・統計表 54]

イ 男女別では、男子3万936人(構成比 62.7%)、女子1万8403人(同 37.3%)である。

[統計表 54]

ウ 入学者を出身高等学校の所在地別にみると、近畿地方出身者は3万9922人(構成比 80.9%)である。

そのうち、大阪府内高等学校出身者は2万3182人で、全入学者に占める割合は47.0%である。 [-10-3表]

[-10-3表] 出身高校の所在地別入学者数と大阪府内高校卒業者の大学所在地別入学者数

地方名	出身高校の所在地別 大阪府内大学への入学者数				大阪府内高校卒業者の 進学先別入学者数			
	総数	構成比	男	女	総数	構成比	男	女
	人	%	人	人	人	%	人	人
全国総数	49,339	100.0	30,936	18,403	42,490	100.0	24,291	18,199
北海道地方	221	0.4	153	68	154	0.4	109	45
東北地方	109	0.2	65	44	58	0.1	49	9
関東地方	520	1.1	364	156	1,712	4.0	1,167	545
中部地方	2,041	4.1	1,287	754	493	1.2	359	134
近畿地方 (うち大阪府)	39,922 (23,182)	80.9	25,012 (14,276)	14,910 (8,906)	39,057 (23,182)	91.9	21,884 (14,276)	17,173 (8,906)
中国地方	2,277	4.6	1,471	806	436	1.0	315	121
四国地方	1,666	3.4	1,039	627	207	0.5	143	64
九州・沖縄地方	1,342	2.7	815	527	373	0.9	265	108
その他	1,241	2.5	730	511	-	-	-	-

(注)「その他」は、大学入学資格検定に合格した者、外国の高等学校卒業業者等。

(5) 大学院の学校数

ア 学校数は42校で、前年度と同数である。

[統計表 50]

イ 設置者別では、国立3校(構成比 7.1%)、公立3校(同 7.1%)、私立36校(同 85.7%)である。

[統計表 50]

(6) 大学院学生数

ア 大学院学生数は1万7714人で、前年度より549人(対前年度 3.0%)減少している。

[-10-1表]

イ 設置者別では、国立8,468人(構成比 47.8%)、公立3,719人(同 21.0%)、私立5,527人(同 31.2%)である。

[-10-1表]

ウ 男女別では、男子1万2578人(構成比 71.0%)、女子5,136人(同 29.0%)である。

[統計表 49]

エ 昼夜別では、昼間1万7159人(構成比 96.9%)、夜間555人(同 3.1%)である。 [統計表 52]

オ 課程別では、修士課程1万1268人(構成比 63.6%)、博士課程5,165人(同 29.2%)、専門職学位課程1,281人(同 7.2%)である。

[統計表 56]

カ 関係分野別では、工学関係6,239人(構成比 35.2%)、社会科学関係2,950人(同 16.7%)保健関係2,500人(同 14.1%)の順である。

[-10-4表]

[-10-4 表]

専攻分野別大学院学生数

年度・分野	大 阪 府					全 国				
	総 数		男	女	女割合	総 数		男	女	女割合
	人	%				人	%			
平成 20	18,116	100.0	12,835	5,281	29.2	262,686	100.0	182,660	80,026	30.5
21	18,008	100.0	12,773	5,235	29.1	263,989	100.0	183,414	80,575	30.5
22	18,374	100.0	13,146	5,228	28.5	271,454	100.0	189,321	82,133	30.3
23	18,263	100.0	13,025	5,238	28.7	272,566	100.0	190,032	82,534	30.3
平成 24	17,714	100.0	12,578	5,136	29.0	263,289	100.0	182,829	80,460	30.6
人文科学	1,625	9.2	663	962	59.2	19,156	7.3	8,102	11,054	57.7
社会科学	2,950	16.7	1,999	951	32.2	41,392	15.7	27,481	13,911	33.6
理学	1,599	9.0	1,260	339	21.2	19,473	7.4	15,494	3,979	20.4
工学	6,239	35.2	5,583	656	10.5	84,667	32.2	74,884	9,783	11.6
農学	254	1.4	160	94	37.0	13,055	5.0	8,507	4,548	34.8
保健	2,500	14.1	1,511	989	39.6	37,324	14.2	22,391	14,933	40.0
商船	-	-	-	-	-	75	0.0	47	28	37.3
家政	157	0.9	47	110	70.1	1,261	0.5	191	1,070	84.9
教育	531	3.0	275	256	48.2	14,521	5.5	7,325	7,196	49.6
芸術	153	0.9	59	94	61.4	5,060	1.9	1,789	3,271	64.6
その他	1,706	9.6	1,021	685	40.2	27,305	10.4	16,618	10,687	39.1

(注) 「その他」は、人間科学研究科、総合理工学研究科、創造都市研究科、人間社会学研究科等
「保健」は、医学研究科、薬学研究科、歯学研究科等

(7) 教員数(本務者)

ア 教員数(本務者)は1万2956人(うち、学長50人、副学長67人)で、前年度より78人(対前年度0.6%)増加している。

このうち外国人教員数(学長・副学長を除く)は、550人(構成比4.2%)である。

[-10-1 表・統計表 57・58]

イ 設置者別では、国立3,388人(構成比26.2%)、公立1,418人(同10.9%)、私立8,150人(同62.9%)である。

[-10-1 表]

ウ 男女別では、男子1万497人(構成比81.0%)、女子2,459人(同19.0%)である。

[統計表 57]

(8) 教員数(兼務者)

ア 教員数(兼務者)は1万3921人で、前年度より171人(対前年度1.2%)増加している。

このうち外国人教員数は1,025人(構成比7.4%)である。

[統計表 57]

イ 設置者別では、国立1,282人(構成比9.2%)、公立1,162人(同8.3%)、私立1万1477人(同82.4%)である。

[統計表 57]

1 1 短期大学

[-11-1表] 主 要 指 標 の 推 移

年 度	学校数		学生数		学生数のうち 本科学学生数(再掲)		教員数 (本務者)		1校当たりの 学生数	
	対前年 増減数	対前年 増減率	対前年 増減数	対前年 増減率	対前年 増減数	対前年 増減率	対前年 増減数	対前年 増減率	対前年 増減数	対前年 増減率
	校		人	%					人	
平成 20	35	1	16,151	9.1	15,864	9.0	831	4.8	461.5	32.2
21	33	2	14,686	9.1	14,449	8.9	792	4.7	445.0	16.4
22	31	2	13,856	5.7	13,545	6.3	746	5.8	447.0	1.9
23	31	-	13,348	3.7	13,029	3.8	730	2.1	430.6	16.4
平成 24	30	1	12,666	5.1	12,306	5.5	710	2.7	422.2	8.4
国立	-	-	-	-	-	-	-	-	-	-
公立	-	-	-	-	-	-	-	-	-	-
私立	30	1	12,666	5.1	12,306	5.5	710	2.7	422.2	8.4

(注) 学生数は、本科学学生のほか、専攻科及び別科の学生並びに聴講生等を含む

(1) 学校数

- ア 学校数は30校で、前年度より1校減少している。 [-11-1表]
- イ 設置者別では、私立30校(構成比100.0%)である。 [-11-1表]
- ウ 都道府県別では、東京都44校、大阪府30校、愛知県23校の順である。 [付表-5]

(2) 学生数

- ア 学生数は1万2666人で、前年度より682人(対前年度 5.1%)減少している。 [-11-1表]
- イ 男女別では、男子1,515人(構成比12.0%)、女子1万1151人(同88.0%)である。 [統計表59]
- ウ 昼夜別では、昼間1万2457人(構成比98.3%)、夜間209人(同1.7%)である。 [統計表62]
- エ 学生数の内訳は、本科1万2306人(構成比97.2%)、専攻科89人(同0.7%)、別科38人(同0.3%)、その他(聴講生・選科生・研究生等)233人(同1.8%)である。 [統計表62]
- オ 都道府県別では、東京都1万9171人、大阪府1万2666人、愛知県9,383人の順である。 [付表-5]

(3) 本科学学生数

- ア 学生数のうち、本科学学生数は1万2306人で、前年度より723人(対前年度 5.5%)減少している。 [-11-1表]
- イ 男女別では、男子1,452人(構成比11.8%)、女子1万854人(同88.2%)である。 [-11-2表]
- ウ 昼夜別では、昼間1万2097人(構成比98.3%)、夜間209人(同1.7%)である。 [統計表62]
- エ 関係分野別では、教育関係4,174人(構成比33.9%)、人文関係2,311人(同18.8%)、家政関係1,899人(同15.4%)の順である。 [-11-2表・ -11-1図]

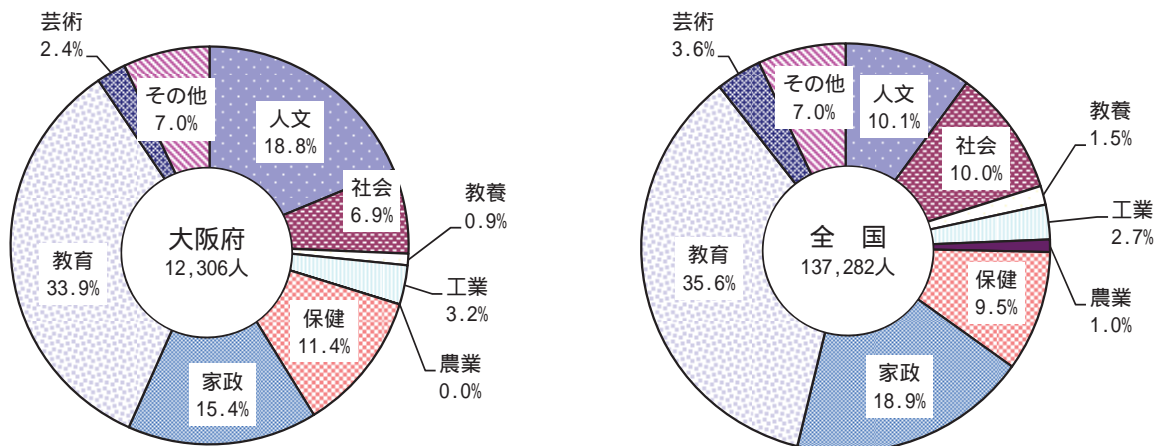
[-11-2 表]

関係分野別本科学生数

年度・分野	大阪府				全国			
	総数	構成比	男	女	総数	構成比	男	女
平成 20	15,864	100.0	1,713	14,151	166,448	100.0	18,104	148,344
21	14,449	100.0	1,505	12,944	155,127	100.0	16,408	138,719
22	13,545	100.0	1,471	12,074	149,633	100.0	16,423	133,210
23	13,029	100.0	1,473	11,556	145,047	100.0	16,471	128,576
平成 24	12,306	100.0	1,452	10,854	137,282	100.0	15,566	121,716
人文	2,311	18.8	395	1,916	13,836	10.1	1,430	12,406
社会	847	6.9	185	662	13,782	10.0	3,148	10,634
教養	115	0.9	2	113	2,061	1.5	16	2,045
工業	393	3.2	387	6	3,758	2.7	3,210	548
農業	-	-	-	-	1,349	1.0	716	633
保健	1,406	11.4	80	1,326	13,099	9.5	1,856	11,243
家政	1,899	15.4	81	1,818	25,984	18.9	1,170	24,814
教育	4,174	33.9	224	3,950	48,886	35.6	2,752	46,134
芸術	296	2.4	43	253	4,974	3.6	556	4,418
その他	865	7.0	55	810	9,553	7.0	712	8,841

[-11-1 図]

関係分野別本科学生数の比率



(4) 本科学生の入学状況

ア 入学者数は5,771人で、前年度より560人(対前年度 8.8%)減少している。

そのうち本年3月高等学校卒業者は、5,379人(構成比93.2%)である。 [統計表64]

イ 男女別では、男子666人(構成比11.5%)、女子5,105人(同88.5%)である。 [統計表64]

ウ 入学者を出身高等学校の所在地別にみると、近畿地方出身者は5,188人(構成比89.9%)である。

そのうち大阪府内高等学校出身者は3,786人で、全入学者に占める割合は65.6%である。

[-11-3 表]

[-11-3 表]

出身高校の所在地別入学者数と大阪府内高校卒業者の短期大学所在地別入学者数

地 方 名	出身高校の所在地別 大阪府内短期大学への入学者数				大阪府内高校卒業者の 進学先別入学者数			
	総 数		男	女	総 数		男	女
	人	%			人	%		
全 国 総 数	5,771	100.0	666	5,105	5,027	100.0	535	4,492
北 海 道 地 方	20	0.3	5	15	3	0.1	2	1
東 北 地 方	2	-	-	2	-	-	-	-
関 東 地 方	26	0.5	4	22	83	1.7	9	74
中 部 地 方	110	1.9	12	98	40	0.8	10	30
近 畿 地 方 (うち大阪府)	5,188 (3,786)	89.9	564 (386)	4,624 (3,400)	4,886 (3,786)	97.2	514 (386)	4,372 (3,400)
中 国 地 方	150	2.6	21	129	3	0.1	-	3
四 国 地 方	101	1.8	4	97	4	0.1	-	4
九 州・沖 縄 地 方	92	1.6	13	79	8	0.2	-	8
そ の 他	82	1.4	43	39	-	-	-	-

(注)「その他」は、大学入学資格検定に合格した者、外国の高等学校卒業業者等。

(5) 教員数(本務者)

ア 教員数(本務者)は710人(うち学長15人、副学長10人)で、前年度より20人(対前年度2.7%)減少している。

このうち外国人教員数は、18人(構成比2.5%)である。 [-11-1 表・統計表66・67]

イ 男女別では、男子366人(構成比51.5%)、女子344人(同48.5%)である。 [統計表66]

(6) 教員数(兼務者)

教員数(兼務者)は1,835人で、前年度より88人(対前年度4.6%)減少している。

このうち外国人教員数は、96人(構成比5.2%)である。 [統計表66]

1 2 大学・大学院・短期大学の通信教育

[-12-1表] 主要指標の推移

年 度	大 阪 府				全 国			
	学校数	対前年 増減数	学生数	対前年 増減率	学校数	対前年 増減数	学生数	対前年 増減率
	校		人	%	校		人	%
平成 20	5	-	11,141	2.1	(15) 61	4	261,005	5.0
21	5	-	10,724	3.7	(16) 63	2	255,985	1.9
22	5	-	9,726	9.3	(17) 64	1	252,331	1.4
23	5	-	9,497	2.4	(17) 65	1	244,966	2.9
平成 24	5	-	9,183	3.3	(18) 65	-	244,454	0.2
大学	3	-	5,831	1.9	(-) 46	2	215,595	0.8
大学院	-	-	-	-	(18) 8	2	8,505	3.2
短期大学	2	-	3,352	5.7	(-) 11	-	20,354	4.4

(注) () は、大学と大学院の両方で通信制の学部を置く大学の再掲である。

(1) 学校数

通信教育部を設置している学校は5校(通信制の学部を置く大学3校、短期大学2校)で、前年度と同数である。

なお、全国では65校(通信制の学部を置く大学46校、大学院を置く大学8校、短期大学11校)である。 [-12-1表]

(2) 学生数

ア 学生数は9,183人(大学5,831人、短期大学3,352人で、前年度より314人(対前年度3.3%)減少している。 [-12-1表・統計表68]

イ 学生のうち正規の課程の学生は5,610人(大学3,019人、短期大学2,591人)で、聴講生・科目別履修生等は3,536人(大学2,785人、短期大学751人)である。 [統計表68]

ウ 男女別では、男子3,369人(構成比36.7%)、女子5,814人(同63.3%)である。 [統計表68]

エ 正規の課程の学生の年齢別では、18歳~22歳1,216人(構成比21.7%)、23歳~24歳430人(同7.6%)、25歳~29歳919人(同16.4%)、30歳~39歳1,359人(同24.2%)、40歳~49歳991人(同17.7%)、50歳~59歳370人(同6.6%)、60歳以上325人(同5.8%)である。 [統計表70]

オ 正規の課程の学生の職業別では、無職2,636人(構成比47.0%)、会社(商店)員・銀行員等1,320人(同23.5%)、公務員281人(同5.0%)の順に多い。 [統計表69]

1 3 高等専門学校

[-13-1表] 主 要 指 標 の 推 移

年 度	学校数		生徒数		教員数 (本務者)		教員(本務者) 1人当たりの生徒数	
		対前年 増減数		対前年 増減率		対前年 増減率		対前年 増減数
	校		人	%			人	
平成 20	1	-	1,043	4.3	83	-	12.6	0.5
21	1	-	1,061	1.7	89	7.2	11.9	0.6
22	1	-	1,065	0.4	86	3.4	12.4	0.5
23	1	-	1,037	2.6	79	8.1	13.1	0.7
24	1	-	1,010	2.6	77	2.5	13.1	0.0

(1) 学校数

学校数は1校(公立)で、前年度と同数である。

[-13-1表]

(2) 学生数

ア 学生数は1,010人で、前年度より27人(対前年度 2.6%)減少している。

[-13-1表・統計表 72]

イ 学生のうち本科学生は947人で専攻科・聴講生・研究生等は63人である。

[統計表 72]

ウ 男女別では、男子911人(構成比90.2%)、女子99人(同9.8%)である。

[統計表 72]

エ 教員一人当たりの学生数は13.1人で、前年度とほぼ同数である。

[-13-1表]

(3) 教員数(本務者)

教員数は77人で、前年度より2人(対前年度 2.5%)減少している。

[-13-1表]

14 留学生

[-14-1表] 主要指標の推移

年度	総数		大学		大学院		短期大学	
	対前年 増減率	対前年 増減率	対前年 増減率	対前年 増減率	対前年 増減率	対前年 増減率	対前年 増減率	
	人	%						
平成 20	6,951	1.7	4,817	1.4	2,048	2.8	86	3.4
21	7,263	4.5	5,010	4.0	2,169	5.9	84	2.3
22	7,314	0.7	5,055	0.9	2,180	0.5	79	6.0
23	7,634	4.4	5,161	2.1	2,384	9.4	89	12.7
平成 24	7,885	3.3	5,371	4.1	2,432	2.0	82	7.9
国費	703	0.7	211	12.2	492	3.5	-	-
私費	7,182	3.5	5,160	3.8	1,940	3.5	82	7.9
男	3,916	1.7	2,672	2.8	1,183	0.9	61	7.0
女	3,969	4.9	2,699	5.3	1,249	5.0	21	34.4

(1) 留学生数

- ア 留学生数は7,885人で前年度より251人(対前年度3.3%)増加している。 [-14-1表]
 イ 留学生の内訳は、大学5,371人(構成比68.1%)大学院2,432人(同30.8%)、短期大学82人(同1.0%)である。 [-14-1表]
 ウ 費用別では、国費留学生703人(構成比8.9%)、私費留学生7,182人(同91.1%)である。 [-14-1表]
 エ 男女別では、男子3,916人(構成比49.7%)、女子3,969人(同50.3%)である。 [-14-1表]

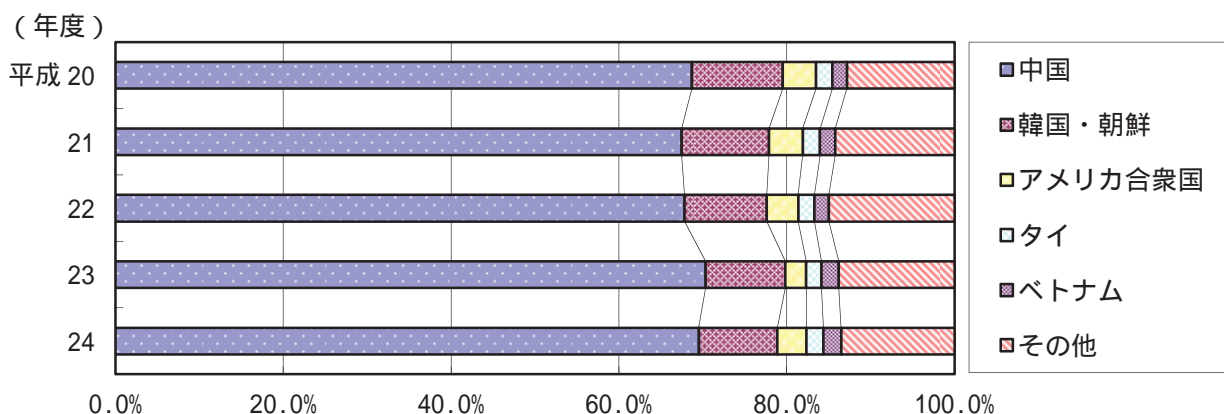
(2) 国籍別留学生数

- ア 国籍別では、中国5,482人(構成比69.5%)、韓国・朝鮮737人(同9.3%)、アメリカ合衆国276人(同3.5%)の順に多い。 [-14-2表・統計表74・ -14-1図]
 イ 地域別では、東南アジア地域6,874人(構成比87.2%)、北米地域304人(同3.9%)、西ヨーロッパ地域263人(同3.3%)の順に多い。 [統計表74]

[-14-2表] 国籍別留学生数

年度	総数		中国		韓国・朝鮮		アメリカ合衆国		タイ		ベトナム		その他	
	対前年 増減数	対前年 増減数	対前年 増減数	対前年 増減数	対前年 増減数	対前年 増減数	対前年 増減数	対前年 増減数	対前年 増減数	対前年 増減数	対前年 増減数	対前年 増減数	対前年 増減数	
	人													
平成 20	6,951	118	4,776	33	751	58	278	13	135	25	120	5	891	50
21	7,263	312	4,902	126	755	4	294	16	148	13	131	11	1,033	142
22	7,314	51	4,961	59	716	39	276	18	140	8	126	5	1,095	62
23	7,634	320	5,370	409	725	9	190	86	139	1	156	30	1,054	41
24	7,885	251	5,482	112	737	12	276	86	157	18	168	12	1,065	11

[-14-1 図] 国籍別留学生数の割合



(3) 専攻分野別学生数

ア 専攻分野別では、社会科学関係 3,300 人(構成比 41.9%)、人文科学関係 1,740 人(同 22.1%)、工学関係 1,329 人(同 16.9%)の順に多い。

[-14-3 表・統計表 75・ -14-2 図]

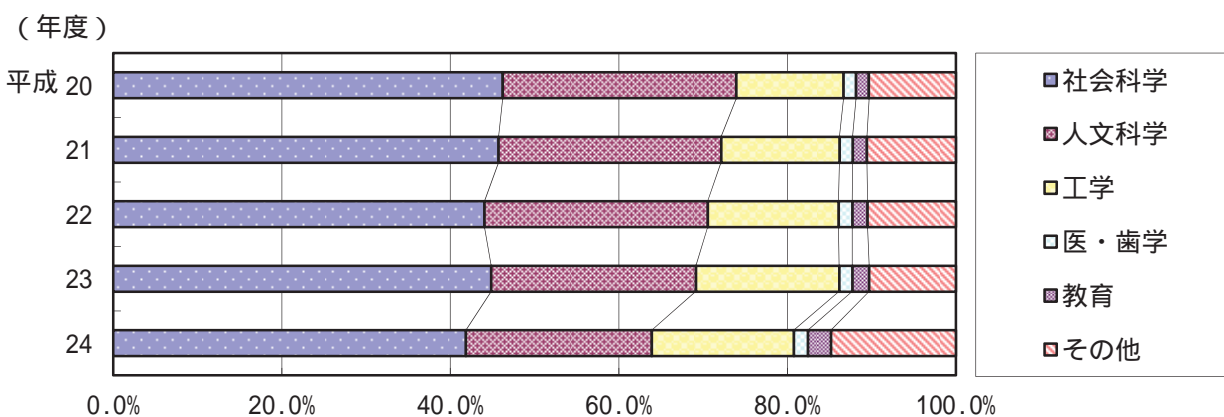
イ 前年度と比較すると、工学、医・歯学、教育の分野で増加している。

[-14-3 表・統計表 75]

[-14-3 表] 専攻分野別留学生数

年度	総数		社会科学		人文科学		工学		医・歯学		教育		その他	
	対前年増減数	対前年増減数	対前年増減数	対前年増減数	対前年増減数	対前年増減数	対前年増減数	対前年増減数	対前年増減数	対前年増減数	対前年増減数	対前年増減数	対前年増減数	
平成 20	118	25	12	86	7	104	31	719	43					
21	312	108	7	136	9	123	19	766	47					
22	51	99	18	117	6	132	9	766	-					
23	320	202	83	162	-	152	20	785	19					
24	251	123	117	30	132	14	217	65	382					

[-14-2 図] 専攻分野別留学生数の割合



卒業後の状況調査

1 中学校

[-1-1表] 主要指標の推移

区分	卒業者 総数	A 高等学校等進学者		B 専修学校 (高等課程) 進学者	C 専修学校 (一般課程)等 入学者		D 公共職業 能力開発 施設等 入学者	E 就職者	左記以外 の者	不詳・ 死亡の 者	Aのうち 他府県 への 進学者 (再掲)	A、B、C、Dのうち 就職している者(再掲)				就職者 総数 (E+F+G+H+I)
		うち 通信制課程 を除く	専修学校 (一般課程)		各種学校	F Aの うち						G Bの うち	H Cの うち	I Dの うち		
				人			人	人	人	人	人				人	人
平成 20 年3月	80,150	78,059	76,651	235	43	84	58	695	970	6	2,921	58	-	-	-	753
21	78,731	76,506	75,003	308	25	81	52	671	1,083	5	2,884	36	-	-	-	707
22	83,085	81,018	79,447	430	46	102	47	498	940	4	2,962	24	-	-	-	522
23	80,638	79,030	77,394	378	37	87	33	367	703	3	2,641	21	-	-	-	388
平成 24 年3月	83,243	81,606	79,899	404	77	88	23	330	708	7	2,602	15	-	1	-	346
男	42,622	41,752	40,854	205	40	30	22	250	321	2	1,687	14	-	-	-	264
女	40,621	39,854	39,045	199	37	58	1	80	387	5	915	1	-	1	-	82
国立	437	435	435	-	1	-	-	-	1	-	17	-	-	-	-	-
公立	74,832	73,238	71,556	399	70	85	23	330	683	4	2,433	15	-	1	-	346
私立	7,974	7,933	7,908	5	6	3	-	-	24	3	152	-	-	-	-	-

(注) 1 「A 高等学校等進学者」とは、高等学校、中等教育学校後進課程、特別支援学校高等部の本科・別科及び高等専門学校への進学者である。また、進学し、かつ就職した者を含んでいる。

2 「E 就職者」は、就職のみした者を計上している。A及びBの進学者、C及びDの入学者のうち就職している者は、再掲欄F、G、H、Iに計上している。

(1) 卒業生総数

ア 卒業生総数は8万3243人で、前年より2,605人(対前年3.2%)増加している。

[-1-1表]

イ 設置者別では、国立437人(構成比0.5%)、公立7万4832人(同89.9%)、私立7,974人(同9.6%)である。

[-1-1表]

ウ 男女別では、男子4万2622人(構成比51.2%)、女子4万621人(同48.8%)である。

[-1-1表]

エ 状況別内訳は、高等学校等進学者8万1606人(構成比98.0%)、専修学校(高等課程)進学者404人(同0.5%)、専修学校(一般課程)等入学者165人(同0.2%)、公共職業能力開発施設等入学者23人(同0.0%)、就職者330人(同0.4%)、左記以外の者708人(同0.9%)、不詳・死亡の者7人(同0.0%)である。

[-1-1表]

オ 特別支援学級の卒業生数は、1,436人(男子933人、女子503人)で、卒業生総数に占める割合は、1.7%である。

状況別内訳は、高等学校等進学者1,324人(特別支援学校高等部進学者616人)、専修学校(高等課程)進学者56人、専修学校(一般課程)等入学者21人、公共職業能力開発施設等入学者0人、就職者11人、左記以外の者等24人である。

[統計表78]

(2) 高等学校等進学者数

ア 高等学校等進学者数は8万1606人で、前年より2,576人(対前年3.3%)増加している。

[-1-1表]

イ 設置者別では、国立435人(構成比0.5%)、公立7万3238人(同89.7%)、私立7,933人(同9.7%)である。

[-1-1表]

ウ 男女別では、男子4万1752人(構成比51.2%)、女子3万9854人(同48.8%)である。

[-1-1表]

エ 高等学校等進学者数の内訳は、高等学校の全日制課程7万7567人(構成比95.1%)、定時制課程1,450人(同1.8%)、通信制課程1,707人(同2.1%)、高等専門学校222人(同0.3%)、特別支援学校高等部660人(同0.8%)である。

[-1-2表・ -1-1図]

オ 他府県に所在する高等学校への進学者は2,602人で、前年より39人(対前年1.5%)減少しており、高等学校等進学者数の3.2%を占めている。

[-1-1表]

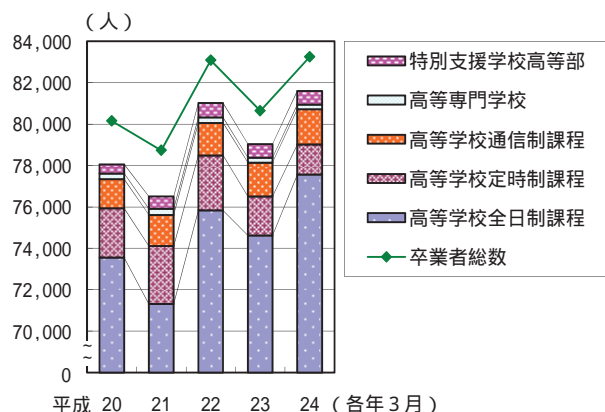
[- 1 - 2 表]

高等学校等進学者数の内訳

区 分	高等学校等進学者	高 等 学 校						中等教育学校後期課程全日制	高等専門学校	特別支援学校高等部
		全 日 制		定 時 制		通 信 制				
		対前年増減率		対前年増減率		対前年増減率				
	人	%	人	%	人	%	人			
平成 20 年3月	78,059	73,553	1.1	2,381	3.2	1,408	1.7	1	271	445
21	76,506	71,319	3.0	2,792	17.3	1,503	6.7	-	298	594
22	81,018	75,832	6.3	2,656	4.9	1,571	4.5	-	261	698
23	79,030	74,620	1.6	1,885	29.0	1,636	4.1	-	237	652
24	81,606	77,567	3.9	1,450	23.1	1,707	4.3	-	222	660

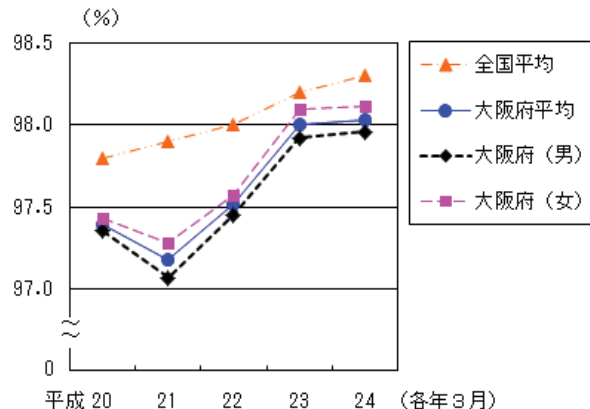
[- 1 - 1 図]

卒業生総数と進学先別内訳の推移



[- 1 - 2 図]

高等学校等進学率の推移



(3) 高等学校等進学率

ア 高等学校等進学率は 98.0% で、前年と同率である。また、通信制課程を除いた進学率は 96.0% で、前年と同率である。 [-1-3 表]

イ 男女別では、男子 98.0%(全国平均 98.0%)、女子 98.1%(同 98.6%)である。 [-1-3 表]

ウ 都道府県別では、岩手県・新潟県 99.4%、山形県 99.3%、島根県 99.1%の順である。

なお、大阪府は 98.0%(全国平均 98.3%)で、全国 39 番目となっている。 [付表-6]

[- 1 - 3 表]

高等学校等進学率及び就職率

区 分	大 阪 府									全 国								
	進学率 (進学者/卒業生総数)						就職率 (就職者総数/卒業生総数)			進学率 (進学者/卒業生総数)						就職率 (就職者総数/卒業生総数)		
	総数	男	女	総数	男	女	総数	男	女	総数	男	女	総数	男	女	総数	男	女
平成 20 年3月	%																	
21	97.4	97.4	97.4	95.6	95.6	95.7	0.9	1.2	0.7	97.8	97.6	98.1	96.4	96.2	96.6	0.7	0.9	0.4
22	97.2	97.1	97.3	95.3	95.2	95.4	0.9	1.2	0.6	97.9	97.7	98.2	96.3	96.2	96.5	0.5	0.7	0.3
23	97.5	97.5	97.6	95.6	95.6	95.7	0.6	0.8	0.5	98.0	97.8	98.3	96.3	96.1	96.5	0.4	0.6	0.2
24	98.0	97.9	98.1	96.0	96.0	96.0	0.5	0.7	0.3	98.2	98.0	98.5	96.4	96.2	96.7	0.4	0.6	0.2
24	98.0	98.0	98.1	96.0	95.9	96.1	0.4	0.6	0.2	98.3	98.0	98.6	96.5	96.2	96.7	0.4	0.6	0.2

(4) 専修学校(高等課程)進学者

専修学校(高等課程)進学者は 404 人で、前年より 26 人(対前年 6.9%)増加している。

[-1-1 表]

(5) 専修学校(一般課程)等入学者

ア 専修学校(一般課程)等入学者は 165 人で、前年より 41 人(対前年 33.1%)増加している。

[-1-1 表]

イ 入学者の内訳は専修学校(一般課程)77 人で、各種学校 88 人である。

[-1-1 表]

(6) 公共職業能力開発施設等入学者

公共職業能力開発施設等入学者は23人で、前年より10人(対前年 30.3%)減少している。

[-1-1 表]

(7) 就職者総数

ア 就職者総数は346人で、前年より42人(対前年 10.8%)減少している。

なお、就職者総数の内訳は、就職者330人、高等学校等進学者のうち就職している者15人、専修学校(一般課程)等入学者のうち就職している者1人である。 [-1-1 表]

イ 男女別では、男子264人(構成比76.3%)、女子82人(同23.7%)である。 [-1-1 表]

ウ 就職者総数のうち、大阪府内就職者数は331人(構成比95.7%)、大阪府外就職者数は15人(同4.3%)である。 [統計表79]

エ 就職者総数の産業別内訳は、第1次産業は7人(構成比2.0%)、第2次産業は154人(同44.5%)、第3次産業は145人(同41.9%)、左記以外のものは40人(同11.6%)である。

[統計表79]

(8) 就職率

ア 就職率は0.4%(全国平均0.4%)で、前年より0.1ポイント低下している。 [-1-3 表]

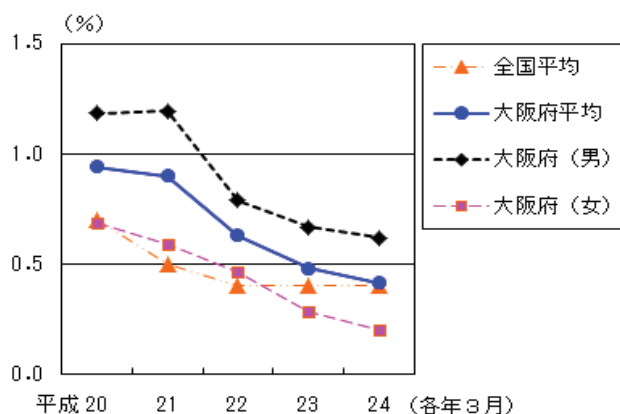
イ 男女別では、男子0.6%(全国平均0.6%)女子0.2%(同0.2%)である。 [-1-3 表]

ウ 都道府県別では、香川県0.9%、静岡県・愛知県・沖縄県0.7%、山梨県・岐阜県・広島県・山口県・愛媛県・大分県0.6%の順である。

なお、大阪府は0.4%(全国平均0.4%)で、全国18番目となっている。

[付表-6]

[-1-3 図] 就職率の推移



2 高等学校（全日制・定時制）

[-2-1表] 主要指標の推移

区分	卒業生 総数	主要指標の推移														就職者総数 (E+F+G+H+I)	
		A 大学等進学者		B 専修学校 (専門課程) 進学者	C 専修学校 (一般課程)等 入学者		D 公共職業 能力開発 施設等 入学者	E 就職者	一時的な 仕事に 就いた者	左記以外 の者	不詳・ 死亡 の者	A、B、C、Dのうち 就職している者(再掲)				うち 他府県 への 就職者	
		うち 通信制課程 を除く	専修学校 (一般課程)	各種学校	F Aの うち	G Bの うち	H Cの うち	I Dの うち									
平成20年3月	67,575	38,571	38,538	8,858	764	4,359	180	8,709	1,511	4,623	-	2	11	8	1	8,731	546
21	66,940	38,987	38,966	8,384	765	4,070	174	8,192	1,637	4,716	15	4	5	4	1	8,206	513
22	67,766	40,098	40,050	8,961	881	3,800	178	7,238	1,711	4,875	24	2	7	2	-	7,249	420
23	69,633	40,897	40,873	9,925	963	3,684	202	7,375	1,691	4,848	48	12	12	14	-	7,413	479
平成24年3月	68,556	39,863	39,846	10,289	997	3,534	174	7,738	1,772	4,169	20	1	3	3	1	7,746	464
男	34,491	19,525	19,515	4,145	618	2,450	142	4,802	616	2,178	15	1	1	-	1	4,805	332
女	34,065	20,338	20,331	6,144	379	1,084	32	2,936	1,156	1,991	5	-	2	3	-	2,941	132
全日制	66,434	39,554	39,541	9,952	987	3,522	158	7,166	1,334	3,742	19	1	1	3	1	7,172	456
定時制	2,122	309	305	337	10	12	16	572	438	427	1	-	2	-	-	574	8
国立	444	256	256	-	-	187	-	1	-	-	-	-	-	-	-	1	1
公立	42,588	21,331	21,317	7,849	720	1,624	141	6,687	1,496	2,739	1	1	3	3	1	6,695	339
(府立)	37,183	19,087	19,077	6,803	682	1,579	124	5,206	1,295	2,406	1	1	3	3	1	5,214	248
(市立)	5,405	2,244	2,240	1,046	38	45	17	1,481	201	333	-	-	-	-	-	1,481	91
私立	25,524	18,276	18,273	2,440	277	1,723	33	1,050	276	1,430	19	-	-	-	-	1,050	124

(注) 1 「A 大学等進学者」とは、大学の学部・通信教育部・別科、短期大学の本科・通信教育部・別科、高等学校の専攻科、特別支援学校高等部の専攻科への進学者である。また、進学し、かつ就職した者を含んでいる。
 2 「E 就職者」は、就職のみした者を計上している。A及びBの進学者、C及びDの入学者のうち就職している者は、再掲欄F、G、H、Iに計上している。
 3 「一時的な仕事に就いた者」は、平成15年度までの「左記以外の者」から、平成16年に新たに認められた調査項目である。

(1) 卒業生総数

ア 卒業生総数は6万8556人で、前年より1,077人(対前年 1.5%)減少している。

[-2-1表]

イ 設置者別では、国立444人(構成比0.6%)、公立4万2588人(同62.1%)、私立2万5524人(同37.2%)である。

[-2-1表]

ウ 男女別では、男子3万4491人(構成比50.3%)、女子3万4065人(同49.7%)である。

[-2-1表]

エ 課程別では、全日制課程6万6434人(構成比96.9%)、定時制課程2,122人(同3.1%)である。

[-2-1表]

オ 状況別内訳は、大学等進学者3万9863人(構成比58.1%)、専修学校(専門課程)進学者1万289人(同15.0%)、専修学校(一般課程)等入学者4,531人(同6.6%)、公共職業能力開発施設等入学者174人(同0.3%)、就職者7,738人(同11.3%)、一時的な仕事に就いた者1,772人(同2.6%)、左記以外の者4,169人(同6.1%)、不詳・死亡の者20人(同0.0%)である。

[-2-1表・ -2-1図]

カ 都道府県別では、東京都9万8500人、大阪府6万8556人、神奈川県6万1420人の順である。

[付表-6]

(2) 大学等進学者数

ア 大学等進学者数は3万9863人で、前年より1,034人(対前年 2.5%)減少している。

[-2-1表]

イ 設置者別では、国立256人(構成比0.6%)、公立2万1331人(同53.5%)、私立1万8276人(同45.8%)である。

[-2-1表]

ウ 男女別では、男子1万9525人(構成比49.0%)、女子2万338人(同51.0%)である。

[-2-1表]

エ 大学等進学者数の内訳は、大学の学部3万5279人(構成比88.5%)、短期大学の本科4,563人(同11.4%)、大学・短期大学の通信教育部17人(同0.0%)、高等学校専攻科4人(同0.0%)である。

[-2-2表・統計表80]

オ 卒業学科別では、普通科3万4291人(構成比86.0%)、農業科88人(同0.2%)、工業科883人(同2.2%)、商業科500人(同1.3%)、家庭科16人(同0.0%)、看護科79人(同0.2%)、福祉科25人(同0.1%)、その他2,563人(同6.4%)、総合学科1,418人(同3.6%)である。

[統計表81]

カ 都道府県別では、東京都 6 万 4761 人、大阪府 3 万 9863 人、神奈川県 3 万 7226 人の順である。

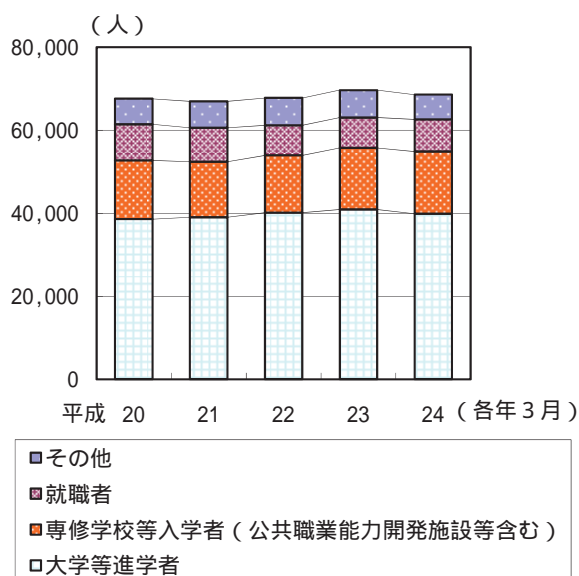
[付表-6]

[- 2 - 2 表] 大学等進学者数の内訳

区分	総数	大学(学部)		短期大学(本科)		大学・短期大学の通信教育部	大学・短期大学の別科	高等学校専攻科	特別支援学校の高等部専攻科		
		男	女	男	女						
平成 20 年3月	38,571	33,082	18,317	14,765	5,437	451	4,986	33	14	4	1
21	38,987	33,701	18,550	15,151	5,235	403	4,832	21	22	5	3
22	40,098	34,813	19,227	15,586	5,187	427	4,760	48	1	46	3
23	40,897	35,819	19,539	16,280	5,040	462	4,578	24	-	10	4
24	39,863	35,279	19,080	16,199	4,563	432	4,131	17	-	4	-

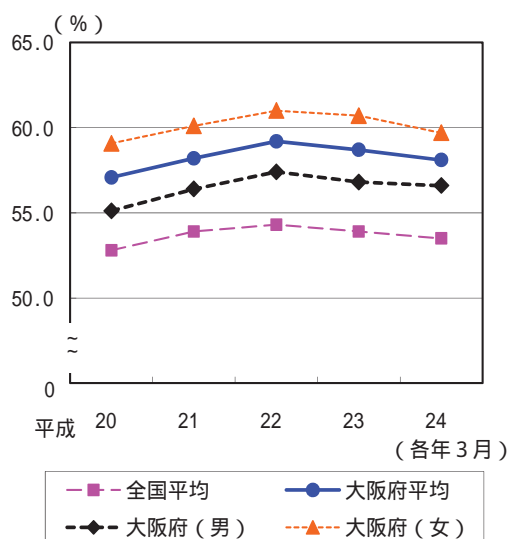
[- 2 - 1 図]

進学先別卒業生数の推移



[- 2 - 2 図]

大学等進学率の推移



(3) 大学等進学率

ア 大学等進学率は 58.1% で、前年より 0.6 ポイント低下している。 [- 2 - 4 表]

イ 男女別では、男子 56.6% で前年より 0.2 ポイント、女子 59.7% で前年より 1.0 ポイントそれぞれ低下している。 [- 2 - 4 表]

ウ 卒業学科別では、普通科 62.7%、農業科 23.4%、工業科 20.7%、商業科 27.4%、家庭科 40.0%、看護科 89.8%、福祉科 26.9%、その他 67.7%、総合学科 41.7% である。 [統計表 83]

エ 都道府県別では、京都府 66.4%、東京都 65.7%、神奈川県 60.6% の順である。

また、大阪府は 58.1% で全国 8 番目となっており、全国平均 53.5% を 4.6 ポイント上回っている。

[- 2 - 3 表・付表-6]

[- 2 - 3 表] 全国及び都道府県別大学等進学率

順位	都道府県	率
	全国平均	53.5
1	京都府	66.4
2	東京都	65.7
3	神奈川県	60.6
4	兵庫県	60.0
4	広島県	60.0
6	奈良	58.7
7	愛知	58.5
8	大阪府	58.1
9	滋賀	57.3
10	埼玉	57.0
47	沖縄県	36.2

[- 2 - 4 表]

大学等進学率及び就職率

区 分	大 阪 府									全 国								
	進学率 (進学者/卒業生総数)						就職率 (就職者総数/卒業生総数)			進学率 (進学者/卒業生総数)						就職率 (就職者総数/卒業生総数)		
	うち通信教育部を除く			うち通信教育部を除く			うち通信教育部を除く			うち通信教育部を除く			うち通信教育部を除く			うち通信教育部を除く		
	総 数	男	女	総 数	男	女	総 数	男	女	総 数	男	女	総 数	男	女	総 数	男	女
平成 20 年3月	% 57.1 55.1 59.1 57.0 55.1 59.0 12.9 15.1 10.7									% 52.8 51.4 54.3 52.8 51.3 54.3 19.0 21.8 16.1								
21	58.2 56.4 60.1 58.2 56.4 60.0 12.3 14.5 10.0									53.9 52.3 55.5 53.8 52.2 55.5 18.2 21.1 15.2								
22	59.2 57.4 61.0 59.1 57.3 60.9 10.7 13.2 8.2									54.3 52.7 55.9 54.3 52.7 55.9 15.8 18.4 13.1								
23	58.7 56.8 60.7 58.7 56.8 60.6 10.6 13.1 8.1									53.9 51.9 55.9 53.8 51.8 55.8 16.3 19.4 13.3								
平成 24 年3月	58.1 56.6 59.7 58.1 56.6 59.7 11.3 13.9 8.6									53.5 51.5 55.5 53.5 51.5 55.5 16.8 20.0 13.6								
国立	57.7 52.9 61.8 57.7 52.9 61.8 0.2 0.5 -									64.3 60.2 68.5 64.3 60.2 68.5 0.4 0.3 0.6								
公立	50.1 47.6 52.4 50.1 47.5 52.4 15.7 20.3 11.4									48.9 46.9 50.9 48.9 46.9 50.8 20.0 24.2 15.9								
私立	71.6 70.2 73.2 71.6 70.2 73.2 4.1 4.6 3.6									64.2 62.0 66.5 64.2 62.0 66.4 9.4 10.6 8.1								

(注)「就職率」は、卒業生総数に占める就職者総数の割合である。

(4) 大学(学部)・短期大学(本科)入学志願者数

ア 大学(学部)・短期大学(本科)へ入学を志願した者は4万5862人で、前年より1,969人(対前年 4.1%)減少し、本年3月卒業者に占める割合は66.9%である。

なお、全国では63万7589人で、前年より1万2255人(対前年 1.9%)減少している。

[-2-1表・ -2-5表]

イ 男女別では、男子2万3577人(構成比51.4%)、女子2万2285人(同48.6%)で、本年3月卒業者のうち、男子の68.4%、女子の65.4%が入学を志願している。

[-2-1表・ -2-5表]

ウ 過年度卒業者の入学志願者数は6,654人で、前年より831人(対前年 11.1%)減少している。そのうち、前年3月の卒業者は5,627人で、前年より648人(対前年 10.3%)減少している。

[-2-5表]

エ 過年度卒業者を含む入学志願者の総数は5万2516人で、前年より2,800人(対前年 5.1%)減少している。

[-2-5表]

[- 2 - 5 表]

大学(学部)・短期大学(本科)への入学を志願した者

年 度	本年3月卒業者の入学志願者					過年度卒業者の入学志願者					全 国		
	総 数	対前年 増減率	B 大学(学部) 短期大学(本科) 進学者	A - B 入学できな かった者	B / A 入学率	総 数	対前年 増減率	前年3月 卒業者		前々年3月 以前卒業者		本年3月卒業者 の入学志願者	対前年 増減率
								対前年 増減率	対前年 増減率	対前年 増減率	対前年 増減率		
平成 20	人 45,864	% 2.7	人 38,519	7,345	% 84.0	人 7,760	% 8.5	6,427	2.4	1,333	29.7	人 654,130	% 2.9
21	45,864	-	38,936	6,928	84.9	7,101	8.5	5,810	9.6	1,291	3.2	650,650	0.5
22	46,926	2.3	40,000	6,926	85.2	7,504	5.7	6,265	7.8	1,239	4.0	660,190	1.5
23	47,831	1.9	40,859	6,972	85.4	7,485	0.3	6,275	0.2	1,210	2.3	649,844	1.6
平成 24	45,862	4.1	39,842	6,020	86.9	6,654	11.1	5,627	10.3	1,027	15.1	637,589	1.9
男	23,577	5.0	19,512	4,065	82.8	4,875	9.0	4,074	7.8	801	14.3	324,751	2.3
女	22,285	3.2	20,330	1,955	91.2	1,779	16.4	1,553	16.2	226	17.8	312,838	1.5

(注)本表は入学を志願したものの実数を表したもので、同一人物が複数の学校、学部、学科に志願した場合であっても一人として数えている。
(通信教育部等は含まない)

(5) 専修学校(専門課程)進学者

ア 専修学校(専門課程)進学者は1万289人で、前年より364人(対前年 3.7%)増加しており、卒業生総数に占める割合は15.0%である。

[-2-1表]

イ 都道府県別では、東京都1万1866人、大阪府1万289人、北海道1万253人の順である。

[付表-6]

(6) 専修学校(一般課程)等入学者

ア 専修学校(一般課程)等入学者は4,531人で、前年より116人(対前年 2.5%)減少しており、卒業生総数に占める割合は6.6%である。

[-2-1表]

イ 入学者の内訳は専修学校(一般課程)997人(構成比22.0%)で、各種学校3,534人(同78.0%)である。

[-2-1表]

ウ 都道府県別では、東京都6,925人、大阪府4,531人、愛知県3,839人の順である。[付表-6]

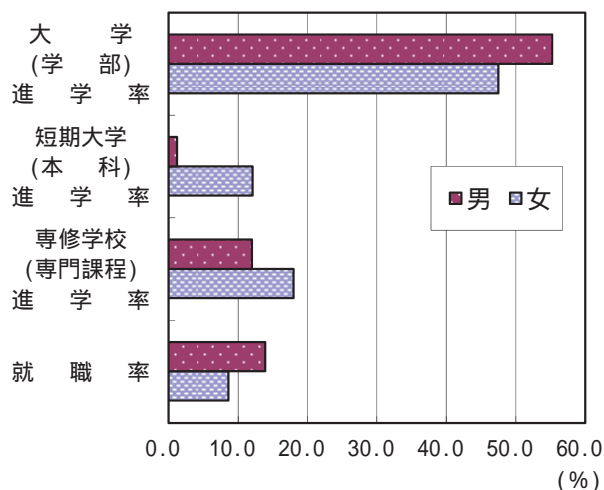
(7) 公共職業能力開発施設等入学者

公共職業能力開発施設等入学者は174人で、前年より28人(対前年 13.9%)減少している。

[-2-1 表]

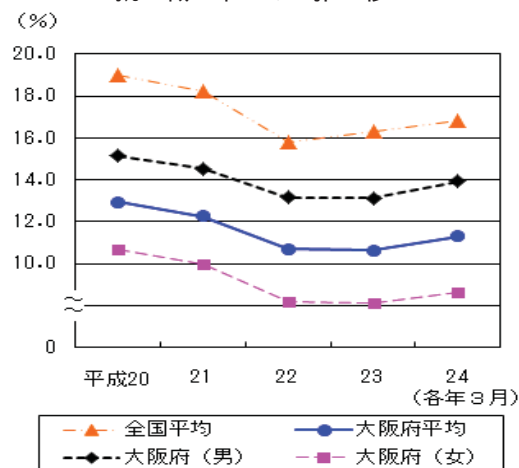
[-2-3 図]

大学等進学率・就職率の男女比較



[-2-4 図]

就職率の推移



[-2-6 表]

全国及び都道府県別就職率

順位	都道府県	率 (%)
	全国平均	16.8
1	青森県	31.4
2	佐賀県	31.1
3	宮崎県	29.7
4	秋田県	29.4
5	岩手県	29.2
43	大阪府	11.3
44	奈良県	10.3
45	京都府	8.3
46	神奈川県	7.4
47	東京都	5.6

(注) 進学就職者等を含む。

[-2-7 表]

大阪府外への就職者数

地方別	就職者数	構成比
	人	%
総数	464	100.0
北海道	2	0.4
東北	1	0.2
関東	131	28.2
中部	22	4.7
近畿	281	60.6
中国	10	2.2
四国	6	1.3
九州・沖縄	8	1.7
その他	3	0.6

(注) 進学就職者等を含む。

(8) 就職者総数

ア 就職者総数は7,746人で、前年より333人(対前年 4.5%)増加している。

就職者総数の内訳は、就職者 7,738 人(構成比 99.9%)、大学等進学者のうち就職している者 1 人(同 0.0%)、専修学校(専門課程)進学者のうち就職している者 3 人(同 0.0%)、専修学校(一般課程)等入学者のうち就職している者 3 人(同 0.0%)、公共職業能力開発施設等入学者のうち就職している者 1 人(同 0.0%)である。 [-2-1 表]

イ 設置者別では、国立 1 人(構成比 0.0%)、公立 6,695 人(同 86.4%)、私立 1,050 人(同 13.6%)である。 [-2-1 表]

ウ 男女別では、男子 4,805 人(構成比 62.0%)、女子 2,941 人(同 38.0%)である。 [-2-1 表]

エ 産業別内訳では、第1次産業は 14 人(構成比 0.2%)、第2次産業は 3,515 人(同 45.4%)、第3次産業は 4,035 人(同 52.1%)、左記以外のものは 182 人(同 2.3%)である。 [統計表 84]

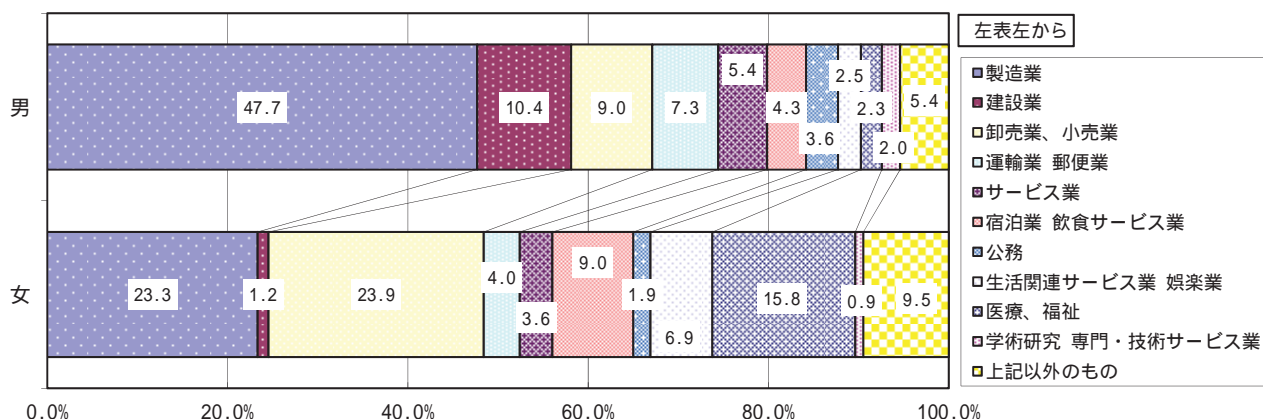
オ 産業分類別では、「製造業」2,977人(構成比38.4%)、「卸売、小売業」1,135人(同14.7%)、「医療、福祉」578人(同7.5%)の順に多い。

また、男子では、「製造業」が2,291人と最も多く、男子就職者総数の47.7%を占めており、女子では、「卸売、小売業」が702人と最も多く、女子就職者総数の23.9%を占めている。
[-2-5 図・統計表 84]

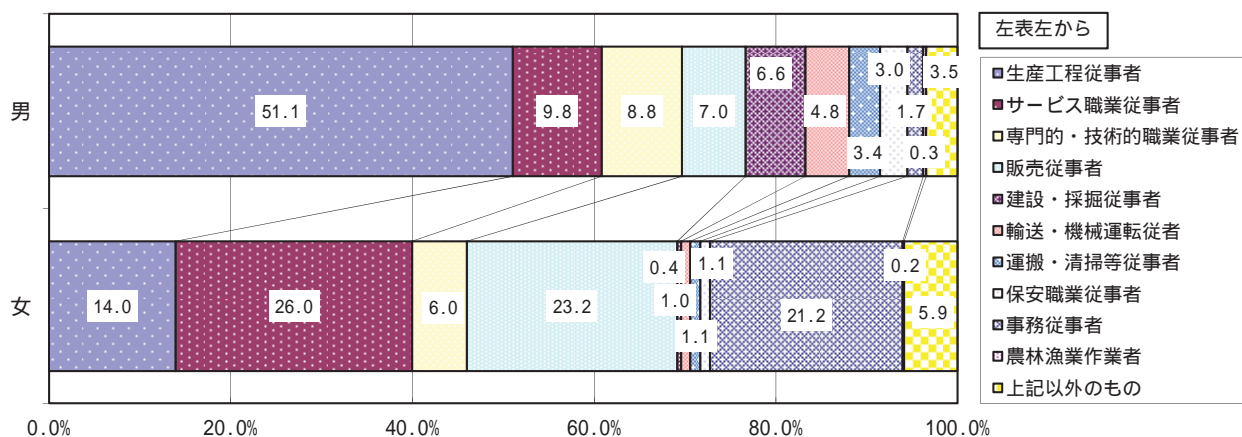
カ 職業分類別では、「生産工程従事者」2,865人(構成比37.0%)、「サービス職業従事者」1,235人(同15.9%)、「販売従事者」1,017人(同13.1%)の順に多い。

また、男子では、「生産工程従事者」が2,454人と最も多く、男子就職者総数の51.1%を占めており、女子では、「サービス職業従事者」が765人と最も多く、女子就職者総数の26.0%を占めている。
[-2-6 図・統計表 86]

[-2-5 図] 男女別・産業別就職者の割合



[-2-6 図] 男女別・職業別就職者の割合



(9) 就職率

ア 就職率は11.3%で、前年より0.7ポイント上昇している。 [-2-4 表]

イ 男女別では、男子13.9%で前年より0.8ポイント、女子8.6%で前年より0.5ポイントそれぞれ上昇している。 [-2-4 表]

ウ 都道府県別では、青森県31.4%、佐賀県31.1%、宮崎県29.7%の順である。

また、大阪府は11.3%で全国第43位となっており、全国平均16.8%を5.5ポイント下回っている。 [-2-6 表・付表-6]

エ 大阪府外への就職者数は464人で、就職者総数の6.0%を占めている。

内訳は、近畿地方281人(構成比60.6%)、関東地方131人(同28.2%)、中部地方22人(同4.7%)の順に多い。 [-2-7 表]

3 高等学校(通信制)

[-3-1 表] 主 要 指 標 の 推 移

年度間	卒業者 総 数	A 大学等進学者		B 専修学校 (専門課程) 進学者	C 専修学校 (一般課程)等 入学者		D 公共職業 能力開発 施設等 入学者	E 就職者	左記以外 の者	不詳・ 死亡 の者	A、B、C、Dのうち 就職している者(再掲)				就職者 総数 (E+F+G +H+I)
		うち 通信教育部 を除く	専修学校 (一般課程)		各種学校	F					G	H	I		
				Aの うち		Bの うち	Cの うち	Dの うち							
	人														
平成 19	5,721	933	906	1,040	7	101	19	1,041	1,500	1,080	-	3	-	-	1,044
20	5,351	935	912	990	2	71	42	909	2,386	16	-	-	-	-	909
21	5,023	898	881	1,082	4	118	37	680	2,172	32	-	-	-	-	680
22	4,926	871	842	1,023	-	62	45	630	2,238	57	-	-	-	-	630
平成 23	4,844	845	824	1,060	9	54	53	778	2,014	31	-	1	-	-	779
男	2,635	478	470	615	6	23	42	474	984	13	-	-	-	-	474
女	2,209	367	354	445	3	31	11	304	1,030	18	-	1	-	-	305
国立	-	-	-	-	-	-	-	-	-	-	-	-	-	-	-
公立	340	34	26	25	7	-	2	27	235	10	-	-	-	-	27
私立	4,504	811	798	1,035	2	54	51	751	1,779	21	-	1	-	-	752

(注) 1 「A 大学等進学者」とは、大学の学部・通信教育部・別科、短期大学の本科・通信教育部・別科、高等学校等の専攻科への進学者である。また、進学し、かつ就職した者を含む。

2 「E 就職者」は、就職のみした者を計上している。A及びBの進学者、C及びDの入学者のうち就職している者は、再掲欄F、G、H、Iに計上している。

(1) 卒業者総数

ア 卒業者総数は4,844人で、前年度間より82人(対前年度間 1.7%)減少している。

[-3-1 表]

イ 設置者別では、公立340人(構成比7.0%)、私立4,504人(同93.0%)である。

[-3-1 表]

ウ 男女別では、男子2,635人(構成比54.4%)、女子2,209人(同45.6%)である。

[-3-1 表]

エ 状況別内訳は、大学等進学者845人(構成比17.4%)、専修学校(専門課程)進学者1,060人(同21.9%)、専修学校(一般課程)等入学者63人(同1.3%)、公共職業能力開発施設等入学者53人(同1.1%)、就職者778人(同16.1%)、左記以外の者2,014人(同41.6%)、不詳・死亡の者31人(同0.6%)である。

[-3-1 表]

(2) 大学等進学者数

ア 大学等進学者数は845人で、前年度間より26人(対前年度間 3.0%)減少している。

[-3-1 表]

イ 男女別では、男子478人(構成比56.6%)、女子367人(同43.4%)である。

[-3-1 表]

ウ 大学等進学者数の内訳は、大学(学部)674人(構成比79.8%)、短期大学(本科)145人(同17.2%)、大学・短期大学の通信教育部及び放送大学21人(同2.5%)、大学・短期大学(別科)5人(同0.6%)である。

[統計表 87]

(3) 大学等進学率

ア 大学等進学率は17.4%で、前年度間より0.2ポイント低下している。

[-3-2 表]

イ 男女別では、男子は18.1%で、前年度間より0.3ポイント低下し、女子は16.6%で、前年度間より0.2ポイント低下している。

[-3-2 表]

(4) 専修学校(専門課程)進学者

ア 専修学校(専門課程)進学者数は1,060人で、前年度間より37人(対前年度間3.6%)増加している。

[-3-1 表]

イ 男女別では、男子615人(構成比58.0%)、女子445人(同42.0%)である。

[-3-1 表]

(5) 専修学校(一般課程)等入学者

ア 専修学校(一般課程)等入学者数は 63 人で、前年度間より 1 人(対前年度間 1.6%)増加している。 [-3-1 表]

イ 入学者の内訳は専修学校(一般課程)9 人で、各種学校 54 人である。 [-3-1 表]

(6) 公共職業能力開発施設等入学者

公共職業能力開発施設等入学者数は 53 人で、前年度間より 8 人(対前年度間 17.8%)増加している。 [-3-1 表]

(7) 就職者総数

ア 就職者総数は 779 人で、前年度間より 149 人(対前年度間 23.7%)増加している。 [-3-1 表]

イ 男女別では、男子 474 人(構成比 60.8%)、女子 305 人(同 39.2%)である。 [-3-1 表]

(8) 就職率

ア 就職率は 16.1%で、前年度間より 3.3 ポイント上昇している。 [-3-2 表]

イ 男女別では、男子は 18.0%で前年度間より 3.4 ポイント上昇し、女子は 13.8%で前年度間より 3.0 ポイント上昇している。 [-3-2 表]

[-3-2 表]

大学等進学率及び就職率

年度間	進学率			就職率		
	総数	男	女	総数	男	女
	%					
平成 19	16.3	15.7	16.9	18.2	21.6	14.6
20	17.5	18.9	16.0	17.0	19.1	14.8
21	17.9	19.2	16.5	13.5	14.9	12.0
22	17.7	18.5	16.8	12.8	14.6	10.8
23	17.4	18.1	16.6	16.1	18.0	13.8

(注)「就職率」は、卒業生総数に占める就職者総数の割合である。

4 中等教育学校

[前期課程]

[-4-1 表]

主要指標の推移(前期課程)

区分	修了者 総数	A 高等学校等 進学者		B 専修学校 (高等課程) 進学者	C 専修学校 (一般課程)等 入学者		D 公共職業 能力開発 施設等 入学者	E 就職者	左記以外 の者	不詳・ 死亡 の者	Aのうち 他府県 への 進学者	A、B、C、Dのうち 就職している者(再掲)				就職者総数 (E+F+G+H+I)	
		うち中等 教育学校 後期課程	専修学校 (一般課程)		各種学校	F						G	H	I			
				Aの うち		Bの うち	Cの うち	Dの うち									
平成 20 年3月	155	155	145	-	-	-	-	-	-	-	-	-	-	-	-	-	-
21	166	163	154	-	-	-	-	-	3	-	-	-	-	-	-	-	-
22	124	124	115	-	-	-	-	-	-	-	1	-	-	-	-	-	-
23	127	127	117	-	-	-	-	-	-	-	1	-	-	-	-	-	-
平成 24 年3月	130	129	122	-	-	-	-	-	1	-	-	-	-	-	-	-	-
男	83	82	79	-	-	-	-	-	1	-	-	-	-	-	-	-	-
女	47	47	43	-	-	-	-	-	-	-	-	-	-	-	-	-	-
国立	-	-	-	-	-	-	-	-	-	-	-	-	-	-	-	-	-
公立	-	-	-	-	-	-	-	-	-	-	-	-	-	-	-	-	-
私立	130	129	122	-	-	-	-	-	1	-	-	-	-	-	-	-	-

(1) 前期課程修了者数

ア 前期課程修了者数は 130 人で、前年より 3 人(対前年 2.4%)増加している。 [-4-1 表]

イ 男女別では、男子 83 人(構成比 63.8%)、女子 47 人(同 36.2%)である。 [-4-1 表]

(2) 高等学校等進学者数・進学率

ア 高等学校等進学者数は 129 人で、前年より 2 人(対前年 1.6%)増加している。

また、進学率は 99.2%で、前年度間より 0.8 ポイント低下している。 [-4-1 表]

イ 高等学校等進学者のうち 122 人(構成比 94.6%)が中等教育学校後期課程へ進学している。

[-4-1 表]

[後期課程]

[-4-2 表]

主要指標の推移(後期課程)

区分	卒業者 総数	A 大学等進学者		B 専修学校 (専門課程) 進学者	C 専修学校 (一般課程)等 入学者		D 公共職業 能力開発 施設等 入学者	E 就職者	一時的な 仕事に 就いた者	左記以外 の者	不詳・ 死亡 の者	A、B、C、Dのうち 就職している者(再掲)				就職者総数 (E+F+G+H+I)	
		うち 通信教育部 を除く	専修学校 (一般課程)		各種学校	F						G	H	I			
				Aの うち		Bの うち	Cの うち	Dの うち	うち 他府県 への 就職者								
平成 20 年3月	114	89	89	4	-	-	-	-	1	20	-	-	-	-	-	-	-
21	132	114	114	1	-	-	-	-	-	17	-	-	-	-	-	-	-
22	135	105	105	3	-	-	-	-	-	27	-	-	-	-	-	-	-
23	137	117	117	-	1	14	-	1	-	4	-	-	-	-	-	1	1
平成 24 年3月	153	128	127	5	-	10	1	-	-	9	-	-	-	-	-	-	-
男	85	70	70	2	-	6	-	-	-	7	-	-	-	-	-	-	-
女	68	58	57	3	-	4	1	-	-	2	-	-	-	-	-	-	-
国立	-	-	-	-	-	-	-	-	-	-	-	-	-	-	-	-	-
公立	-	-	-	-	-	-	-	-	-	-	-	-	-	-	-	-	-
私立	153	128	127	5	-	10	1	-	-	9	-	-	-	-	-	-	-

(1) 後期課程卒業者数

ア 後期課程卒業者数は 153 人で、前年より 16 人(対前年 11.7%)増加している。 [-4-2 表]

イ 男女別では、男子 85 人(構成比 55.6%)、女子 68 人(同 44.4%)である。 [-4-2 表]

(2) 大学等進学者数・進学率

大学等進学者数は 128 人で、前年より 11 人(対前年 9.4%)増加している。

また、進学率は 83.7%で、前年より 1.7 ポイント低下している。 [-4-2 表]

(3) 就職者総数

就職者総数は、0 人である。

[-4-2 表]

5 特別支援学校

[-5-1 表] 主 要 指 標 の 推 移

区 分	A 卒業者 総数	B 進学者	C 専修 学校等 入学者	D 公共職業 能力開発 施設等 入学者	E 就職者	F 左記以外 の者	不詳 ・ 死亡 の者	B、C、Dのうち 就職している者 (再掲)			Fのうち 社会福祉 施設等 入(通)所 者数 (再掲)	進学率 (B/A× 100)	就職率 ([E+G+ H+I]/A ×100)
								G Bの うち	H Cの うち	I Dの うち			
中 学 部	人											%	
平成 20 年3月	544	538	2	-	-	4	-	-	-	-	1	98.9	-
21	553	543	3	-	-	6	1	-	-	-	1	98.2	-
22	640	630	6	-	-	4	-	-	-	-	1	98.4	-
23	649	642	5	-	-	2	-	-	-	-	-	98.9	-
24	698	688	5	-	-	4	1	-	-	-	-	98.6	-
高 等 部	人											%	
平成 20 年3月	869	23	3	54	133	653	3	-	-	-	610	2.6	15.3
21	923	23	3	44	140	709	4	-	-	-	677	2.5	15.2
22	1,101	23	4	64	162	846	2	-	-	-	807	2.1	14.7
23	961	30	3	45	167	713	3	-	-	-	678	3.1	17.4
24	1,113	30	1	46	211	825	-	-	-	-	792	2.7	19.0

- (注) 1 「B 進学者」とは、中学部においては、高等学校、中等教育学校後期課程、特別支援学校高等部の本科・別科及び高等専門学校への進学者である。
高等部においては、大学の学部・通信教育部・別科、短期大学の本科・通信教育部・別科、高等学校の専攻科及び特別支援学校高等部の専攻科への進学者である。また、進学し、かつ就職した者を含む。
- 2 「E 就職者」は、就職のみした者を計上している。B、C、Dのうち就職している者は、再掲欄G、H、Iに計上している。

(1) 中学部卒業者

- ア 卒業者総数は 698 人で、前年より 49 人(対前年 7.6%)増加している。 [-5-1 表]
- イ 進学者(高等学校等)は 688 人で、前年より 46 人(対前年 7.2%)増加している。
進学先は、高等学校(本科)15 人、特別支援学校高等部(本科)673 人となっている。
[-5-1 表・統計表 88]
- ウ 進学率は 98.6%で、前年より 0.4 ポイント低下している。 [-5-1 表]

(2) 高等部卒業者

- ア 卒業者総数は 1,113 人で、前年より 152 人(対前年 15.8%)増加している。 [-5-1 表]
- イ 進学者(大学等)は 30 人で、前年と同数である。
また、各種学校進学者 1 人、公共職業能力開発施設等への入学者が 46 人となっている。
[-5-1 表・統計表 88]
- ウ 就職者総数は 211 人で、前年より 44 人(対前年 26.3%)増加している。また、就職率は 19.0%で、前年より 1.6 ポイント上昇している。 [-5-1 表]
- エ 左記以外の者は 825 人で、そのうち 792 人が社会福祉施設等への入(通)所者である。
[-5-1 表]

統計表

総括表 学校種別・設置者別学校(園)数、学級数、在学者数、学級数、在学者数、教職員数 (平成24年5月1日現在)

区分	学校数 (注1)	学級数	在学者数		教員数		職員数 (本務者)	1学級当たりの 在学者数	教員(本務者) 1人当たりの 在学者数	区分
			総数	男	女	本務者				
幼稚園	780	4,835	120,743	61,011	59,732	7,629	1,244	1,105	25.0	幼稚園
公立	1	6	148	74	74	9	4	1	16.4	公立
私立	346	1,069	25,617	12,961	12,656	1,900	384	117	24.0	私立
小学校	433	3,760	94,978	47,976	47,002	5,720	856	987	16.6	小学校
公立	1,089	18,073	471,301	241,601	229,700	26,973	1,952	4,120	17.5	公立
私立	3	54	2,080	1,038	1,042	82	15	6	38.5	私立
中学校	1,019	17,772	461,728	237,350	224,378	26,483	1,819	4,033	17.4	中学校
公立	17	247	7,493	3,213	4,280	408	118	81	18.4	公立
私立	532	8,215	253,485	129,013	124,472	16,728	2,411	1,758	15.2	私立
高等学校(全日制・定時制)	484	7,470	228,373	116,751	111,622	15,275	1,080	1,551	20.0	高等学校(全日制・定時制)
公立	65	712	23,794	11,622	12,172	1,387	1,281	204	15.0	公立
私立	281	...	232,159	117,373	114,786	14,387	6,052	2,171	17.2	私立
国立	1	...	1,330	608	722	82	64	3	16.2	国立
公立	165	...	139,792	68,221	71,571	10,079	3,045	1,255	13.9	公立
私立	139	...	122,710	60,358	62,352	8,575	2,443	952	14.3	私立
中等教育学校	26	...	7,863	9,219	7,863	1,504	602	303	11.4	中等教育学校
公立	95	...	91,037	48,544	42,493	4,826	2,983	913	18.9	公立
私立	7	...	18,716	10,615	8,101	233	1,333	76	80.3	私立
高等学校(通信制)	-	...	-	-	-	-	-	-	-	高等学校(通信制)
国立	1	...	4,488	2,573	1,925	53	614	9	84.9	国立
公立	6	...	14,218	8,042	6,176	180	719	67	79.0	公立
私立	1	...	767	504	263	55	16	4	13.9	私立
中等教育学校	-	...	-	-	-	-	-	-	-	中等教育学校
公立	-	...	-	-	-	-	-	-	-	公立
私立	-	...	-	-	-	-	-	-	-	私立
特別支援学校	44	...	416	279	137	55	16	4	13.9	特別支援学校
公立	1	...	351	225	126	4,637	422	486	4.2	公立
私立	(6)	2,025	8,416	5,387	3,029	32	3	1	1.8	私立
公立	1	9	59	35	24	419	485	4.1	1.8	公立
私立	43	2,016	8,357	5,352	3,005	4,605	419	4.1	1.8	私立
公立	(5)	30	5,937	3,843	2,094	3,323	367	275	4.1	公立
私立	(1)	562	2,420	1,509	911	1,282	52	210	1.9	私立
大学	56	...	226,725	144,462	82,263	12,956	13,921	14,120	...	大学
公立	2	...	29,466	19,144	10,322	3,388	1,282	2,886	...	公立
私立	4	...	16,911	10,880	6,051	1,418	1,162	1,508	...	私立
公立	50	...	180,348	114,458	65,890	8,150	11,477	9,726	...	公立
私立	30	...	12,666	1,515	11,151	710	1,835	410	...	私立
短期大学	-	...	-	-	-	-	-	-	...	短期大学
公立	30	...	12,666	1,515	11,151	710	1,835	410	...	公立
私立	-	...	-	-	-	-	-	-	...	私立
高等専門学校	1	...	1,010	911	99	77	-	12	13.1	高等専門学校
公立	1	...	1,010	911	99	77	-	12	13.1	公立
私立	-	...	-	-	-	-	-	-	...	私立
専門学校	236	...	69,288	31,319	37,949	3,829	10,243	1,641	18.1	専門学校
公立	1	...	40	15	25	3	58	3	13.3	公立
私立	2	...	150	125	17	17	63	3	8.8	私立
公立	233	...	69,078	31,279	37,799	3,809	10,122	1,638	18.1	公立
私立	51	...	9,589	5,960	3,629	397	504	267	24.2	私立
各種学校	-	...	-	-	-	-	-	-	...	各種学校
国立	1	...	20	-	-	5	37	1	4.0	国立
公立	50	...	9,569	5,960	3,609	392	467	266	24.4	公立

(注1) ()内は分校で内数である。
 (注2) 通信制課程併置校を含む。
 (注3) 定時制課程併置校を含む。

幼稚園

1 園 数 ・ 学 級 数

市 町 村	園 数				学 級 数			
	総 数	国 立	公 立	私 立	総 数	国 立	公 立	私 立
平成 2 4 年	(4) 780	1	(2) 346	(2) 433	4,835	6	1,069	3,760
大 阪 市	(1) 202	1	60	(1) 141	1,190	6	215	969
堺 市	62	-	11	51	525	-	44	481
岸 和 田 市	26	-	23	3	83	-	55	28
豊 中 市	40	-	7	33	293	-	32	261
池 田 市	12	-	4	8	70	-	15	55
吹 田 市	33	-	16	17	247	-	38	209
泉 大 津 市	8	-	8	-	44	-	44	-
高 槻 市	33	-	23	10	162	-	57	105
貝 塚 市	14	-	9	5	55	-	20	35
守 口 市	14	-	5	9	82	-	13	69
枚 方 市	(1) 30	-	11	(1) 19	241	-	30	211
茨 木 市	27	-	14	13	179	-	45	134
八 尾 市	26	-	19	7	128	-	54	74
泉 佐 野 市	6	-	4	2	36	-	16	20
富 田 林 市	19	-	13	6	77	-	28	49
寝 屋 川 市	14	-	6	8	112	-	16	96
河 内 長 野 市	11	-	1	10	72	-	2	70
松 原 市	14	-	9	5	77	-	21	56
大 東 市	8	-	2	6	78	-	8	70
和 泉 市	19	-	6	13	159	-	17	142
箕 面 市	12	-	5	7	75	-	16	59
柏 原 市	8	-	6	2	45	-	15	30
羽 曳 野 市	15	-	14	1	52	-	37	15
門 真 市	12	-	4	8	97	-	9	88
摂 津 市	6	-	3	3	41	-	11	30
高 石 市	8	-	5	3	35	-	11	24
藤 井 寺 市	(2) 10	-	(2) 9	1	26	-	19	7
東 大 阪 市	41	-	19	22	253	-	61	192
泉 南 市	4	-	2	2	37	-	18	19
四 條 畷 市	5	-	2	3	28	-	5	23
交 野 市	9	-	3	6	66	-	8	58
大 阪 狭 山 市	7	-	7	-	20	-	20	-
大 阪 南 市	6	-	4	2	32	-	18	14
島 本 町	3	-	2	1	22	-	9	13
豊 能 町	2	-	2	-	9	-	9	-
能 勢 町	1	-	-	1	14	-	-	14
忠 岡 町	2	-	2	-	9	-	9	-
熊 取 町	2	-	-	2	28	-	-	28
田 尻 町	1	-	1	-	6	-	6	-
岬 町	3	-	1	2	10	-	4	6
太 子 町	2	-	1	1	11	-	5	6
河 南 町	2	-	2	-	6	-	6	-
千 早 赤 阪 村	1	-	1	-	3	-	3	-
平成 2 3 年	(4) 785	1	(2) 349	(2) 435	4,857	6	1,090	3,761

(注) () 内は分園で内数である。

2 年 齡 別 在 園 者 數 ・ 修 了 者 數

總 數

市町村	總 數		3 歲 兒		4 歲 兒		5 歲 兒		入 園 者 數			修 了 者 數			市町村			
	計	男	女	計	男	女	計	男	女	計	男	女	計	男		女		
																	計	男
平成 2 4 年	120,743	61,011	59,732	31,109	15,906	15,203	44,448	22,465	21,983	45,186	22,640	22,546	46,239	22,988	22,251	44,714	22,677	22,037
国立	148	74	74	29	15	15	60	30	30	59	30	29	60	30	30	59	29	30
公立	25,617	12,961	12,656	1,487	763	724	11,483	5,364	6,119	12,647	6,364	6,283	12,409	6,297	6,112	12,882	6,672	6,210
私立	94,978	47,976	47,002	29,593	15,129	14,464	32,905	16,601	16,304	32,480	16,246	16,234	32,770	16,661	16,109	31,773	15,976	15,797
大阪市	29,146	14,705	14,440	8,080	4,056	4,024	10,613	5,401	5,212	10,453	5,249	5,204	10,294	5,178	5,116	9,989	5,025	4,984
堺市	13,630	6,877	6,753	3,880	1,974	1,916	4,732	2,404	2,328	5,008	2,499	2,509	4,844	2,424	2,420	4,916	2,473	2,443
和田市	1,909	984	975	286	128	138	807	389	418	836	417	419	806	400	416	887	458	429
豊田	7,471	3,801	3,670	2,145	1,105	1,040	2,667	1,366	1,301	2,659	1,330	1,322	2,943	1,513	1,430	2,810	1,378	1,432
池田市	1,771	913	888	428	228	200	679	343	336	664	342	322	689	364	325	664	359	305
吹田市	6,476	3,269	3,207	1,739	863	876	2,339	1,192	1,147	2,398	1,214	1,184	2,485	1,241	1,244	2,339	1,202	1,137
泉大津市	921	457	464	260	133	127	313	154	159	348	170	174	324	163	161	374	195	179
高槻市	4,523	2,321	2,202	901	466	435	1,821	947	874	1,801	908	893	1,866	965	901	1,844	931	913
貝塚市	1,151	582	589	212	87	125	442	219	223	497	256	241	442	199	243	554	285	249
守口市	1,818	882	936	496	227	269	647	320	327	675	335	340	667	310	357	676	339	337
枚方市	6,569	3,360	3,209	1,889	1,016	873	2,318	1,148	1,170	2,362	1,196	1,166	2,426	1,283	1,143	2,344	1,196	1,148
木津市	4,871	2,474	2,397	1,184	622	562	1,806	919	887	1,881	933	948	1,965	1,026	1,033	1,757	929	828
尾野市	3,201	1,625	1,575	610	303	307	1,280	645	635	1,311	678	633	1,307	652	655	1,326	700	626
八尾市	922	480	442	264	138	164	385	204	204	373	198	174	372	198	174	418	213	205
佐野市	1,644	828	816	363	203	160	688	332	336	613	293	320	613	306	307	712	359	353
富田	2,844	1,429	1,415	756	390	366	1,038	517	521	1,050	522	528	1,127	568	559	1,019	507	512
豊屋川市	1,583	780	803	459	229	230	556	287	289	568	284	284	549	267	282	577	283	284
河内長野市	1,918	965	923	441	246	205	739	387	352	738	362	376	755	417	338	577	376	337
松原市	2,103	1,079	1,024	576	300	276	743	383	360	784	398	388	756	392	364	797	375	422
東大和市	3,952	1,981	1,971	1,082	561	521	1,404	702	702	1,466	718	748	1,327	692	635	1,386	684	702
大和市	1,940	968	972	482	248	234	727	371	356	731	349	382	749	385	364	681	368	313
箕面市	1,066	517	549	239	136	103	426	194	232	401	187	214	422	210	212	386	198	188
柏原市	1,125	558	567	115	49	66	503	255	248	507	254	253	524	258	265	511	261	250
羽曳野市	2,341	1,166	1,175	641	343	298	817	386	431	883	437	446	837	442	385	869	434	435
門真市	1,044	534	510	217	112	105	379	186	193	448	236	212	378	191	187	411	207	204
摂津市	823	429	394	192	102	90	317	160	157	314	167	147	309	166	143	307	163	144
石井市	537	241	296	144	84	60	279	135	125	270	144	125	275	129	146	299	154	145
藤井寺市	6,371	3,227	3,144	1,439	751	688	2,460	1,290	1,200	2,472	1,256	1,186	2,474	1,288	1,186	2,408	1,223	1,185
東大阪市	975	508	467	230	116	114	346	187	159	399	205	194	419	210	209	412	204	208
南大阪	714	376	338	175	92	83	259	130	129	280	154	126	252	125	127	310	165	145
四條畷市	1,491	738	753	415	214	201	554	275	279	522	249	273	522	270	252	532	271	261
交野市	441	220	221	-	-	-	201	101	100	240	119	120	208	107	110	208	101	107
大阪狭山市	770	385	384	246	118	128	247	121	126	277	147	131	296	141	155	309	156	153
阪南市	592	289	303	122	62	60	211	101	110	259	126	133	250	123	127	234	131	103
本巣市	176	92	84	61	26	35	47	27	27	68	33	36	69	33	36	69	28	28
豊能市	285	153	132	92	39	51	102	49	42	102	51	51	67	38	29	105	48	41
豊中	206	98	108	60	24	36	74	34	40	72	40	32	73	32	41	69	36	33
忠通	767	404	363	254	137	117	263	126	137	250	141	109	283	148	135	238	112	126
取手	98	51	47	-	-	-	52	27	25	46	24	22	55	29	26	43	24	19
尻尾町	183	102	81	55	31	24	66	34	32	62	37	25	53	32	21	65	32	33
能勢町	190	97	93	65	35	30	72	34	33	71	38	33	73	34	30	75	40	41
豊岡町	129	65	64	-	-	-	62	34	28	67	31	36	65	35	30	75	34	41
熊取町	56	28	28	20	10	10	16	9	7	20	9	11	21	11	10	18	10	8
千早赤阪村	120,602	60,795	59,807	31,212	15,811	15,401	44,742	22,392	22,350	44,648	22,592	22,056	46,724	23,571	23,163	47,314	23,855	23,459
平成 2 3 年																		

公立 2 年 齡 別 在 園 者 數 ・ 修 了 者 數

市町村	總 數		3 歲 兒		4 歲 兒		5 歲 兒		入 園 者 數			修 了 者 數			市町村				
	計	男	女	計	男	女	計	男	女	計	男	女	計	男		女			
																	計	男	女
平成 2 4 年	25,617	12,961	12,656	1,487	763	724	11,483	5,834	5,649	12,647	6,364	6,283	12,409	6,297	6,112	12,882	6,672	6,210	
大阪 市	5,212	2,666	2,546	686	356	310	2,201	1,120	1,081	2,345	1,190	1,155	2,334	1,188	1,146	2,155	1,111	1,044	
堺 市	1,173	602	571	111	53	58	488	263	225	574	286	288	515	273	242	584	293	291	
堺 市	1,161	569	592	-	111	111	550	261	289	611	308	303	577	277	300	683	362	321	
田 中 市	911	455	456	-	-	-	432	229	203	479	226	253	498	262	236	511	248	263	
池 田 市	424	219	205	-	-	-	213	110	103	224	109	102	224	115	109	257	146	111	
田 市	965	485	479	-	-	-	469	234	235	496	252	244	520	264	256	529	277	252	
吹 田 市	921	457	464	260	133	127	313	154	159	348	170	178	324	161	163	374	195	179	
津 市	1,600	798	802	-	-	-	781	399	382	819	399	420	866	442	424	860	445	415	
高 槻 市	450	222	228	-	-	-	204	92	112	246	130	116	219	103	116	269	144	125	
塚 市	263	120	143	-	-	-	125	59	66	138	61	77	149	68	81	170	87	83	
守 口 市	793	406	387	-	-	-	388	189	179	425	217	208	393	203	190	453	249	204	
枚 方 市	1,143	575	568	-	-	-	527	278	249	616	319	307	582	303	279	575	312	312	
茨 木 市	1,267	654	613	-	-	-	612	305	307	655	349	306	634	318	316	682	377	305	
八 尾 市	370	203	167	-	-	-	181	96	85	189	107	82	187	99	88	225	125	100	
泉 野 市	505	228	277	-	-	-	244	110	134	261	118	143	255	114	141	272	137	135	
富 田 市	428	206	222	-	-	-	201	98	103	227	108	119	216	106	110	224	114	110	
履 屋 川 市	52	26	26	-	-	-	22	13	9	30	17	17	24	13	9	33	16	16	
河 内 長 野 市	464	264	200	-	-	-	240	133	107	224	131	93	251	140	111	284	144	140	
松 原 市	259	131	128	-	-	-	121	59	62	138	72	66	132	65	67	149	77	72	
大 東 市	423	217	206	19	12	7	174	88	86	230	117	113	196	102	93	244	116	128	
和 泉 市	398	206	192	-	-	-	198	102	96	200	104	96	214	113	101	221	114	107	
箕 面 市	324	154	170	10	3	7	160	73	76	154	78	76	163	71	92	140	74	66	
柏 原 市	775	396	379	-	-	-	372	190	182	403	206	197	385	200	185	395	200	195	
羽 曳 野 市	170	83	87	-	-	-	83	39	44	87	44	43	92	43	49	85	40	45	
門 真 市	257	133	124	-	-	-	117	60	57	140	73	67	122	62	60	126	54	72	
摂 津 市	224	122	102	-	-	-	99	53	46	125	69	56	104	55	49	124	66	58	
高 石 市	391	184	207	-	-	-	217	104	113	174	80	94	221	106	115	242	130	112	
藤 井 寺 市	1,673	838	835	-	-	-	763	400	363	910	438	472	838	439	399	849	439	410	
東 大 阪 市	441	232	209	80	42	38	173	97	76	188	93	96	220	113	107	209	102	107	
泉 南 市	109	57	52	-	-	-	44	22	22	65	35	30	47	23	24	82	43	39	
四 條 畷 市	115	56	59	-	-	-	53	25	28	62	31	31	58	30	28	53	29	24	
交 野 市	441	220	221	-	-	-	201	101	100	240	119	121	217	107	110	208	101	107	
大 阪 巖 山 市	444	240	204	141	72	69	142	79	63	161	89	72	181	90	91	171	82	89	
阪 南 市	236	110	126	-	-	-	96	47	49	140	63	77	107	51	56	106	57	49	
本 能 町 市	176	92	84	61	26	35	47	27	20	68	29	29	-	-	36	69	28	41	
豊 能 町 市	-	-	-	-	-	-	-	-	-	-	-	-	-	-	-	-	-	-	-
勢 町 市	206	98	108	60	24	36	74	34	40	72	40	32	73	32	41	69	36	33	
忠 取 町 市	-	-	-	-	-	-	-	-	-	-	-	-	-	-	-	-	-	-	-
熊 取 町 市	98	51	47	-	-	-	52	27	25	46	24	22	55	29	26	43	24	19	
尻 町 市	87	33	33	34	20	14	24	24	12	29	22	14	27	14	14	27	14	13	
岬 町 市	83	38	45	25	12	13	24	9	15	34	17	17	26	12	14	37	20	17	
太 子 町 市	129	65	64	-	-	-	62	34	28	67	31	36	65	35	30	75	34	41	
河 南 町 市	56	28	28	20	10	10	16	9	7	20	9	11	21	11	10	18	10	8	
千 早 赤 阪 村	26,166	13,365	12,801	1,416	738	678	12,032	6,043	5,989	12,718	6,584	6,134	12,914	6,542	6,372	13,928	7,184	6,744	
平成 2 3 年																			

私立 2 年 齡 別 在 園 者 數 ・ 修 了 者 數

市町村	總 數		3 歲 兒		4 歲 兒		5 歲 兒		入 園 者 數			修 了 者 數			市町村				
	計	男	女	計	男	女	計	男	女	計	男	女	計	男		女			
																	計	男	女
平成 2 4 年	94,978	47,976	47,002	29,593	15,129	14,464	32,905	16,601	16,304	32,480	16,246	16,234	32,770	16,661	16,109	31,773	15,976	15,797	
大阪市	23,786	11,966	11,820	7,385	3,686	3,699	8,352	4,251	4,101	8,049	4,029	4,020	7,900	3,960	3,940	7,775	3,885	3,880	
堺市	12,457	6,275	6,182	3,779	1,921	1,858	4,244	2,141	2,103	4,434	2,213	2,221	4,329	2,151	2,178	4,332	2,180	2,152	
岸和田市	748	365	383	266	128	138	257	128	129	225	109	116	229	113	116	204	96	108	
中野市	6,560	3,346	3,214	2,145	1,105	1,040	2,235	1,137	1,098	2,180	1,104	1,076	2,445	1,251	1,194	2,299	1,130	1,169	
池田市	1,347	694	653	428	228	200	466	233	233	453	233	220	465	249	216	407	213	194	
吹田市	5,511	2,783	2,728	1,739	863	876	1,870	958	912	1,902	962	940	1,965	977	988	1,810	925	885	
津市	2,923	1,523	1,400	901	466	435	1,040	548	492	982	509	473	1,000	523	477	984	486	488	
高槻市	701	340	361	212	87	125	238	127	111	251	126	125	223	96	127	265	141	124	
守口市	1,555	762	733	496	227	269	522	261	263	537	274	263	518	242	276	506	252	254	
枚方市	5,776	2,954	2,822	1,889	1,016	873	1,950	959	991	1,937	979	958	2,033	1,080	953	1,891	947	944	
茨木市	3,728	1,899	1,829	1,184	622	562	1,279	641	638	1,265	636	629	1,383	723	660	1,182	617	565	
八尾市	1,944	972	962	610	303	307	668	340	328	656	329	327	673	334	327	644	323	321	
野市	582	287	265	164	88	76	204	108	96	184	91	93	185	99	86	193	88	105	
佐野市	1,139	600	539	363	203	160	424	222	202	352	175	177	358	192	166	440	222	218	
富田林市	2,416	1,223	1,193	756	390	366	837	419	418	823	414	409	911	462	449	795	393	402	
川市	1,531	754	777	459	229	230	534	271	267	538	271	267	525	252	273	544	277	267	
内野市	1,454	731	723	441	246	195	499	254	245	514	231	231	504	277	227	429	232	197	
原市	1,844	948	896	576	300	276	622	324	298	646	324	322	624	327	297	648	298	350	
東市	3,529	1,764	1,765	1,063	549	514	1,230	614	616	1,236	601	635	1,132	590	542	1,142	568	574	
和泉市	1,542	762	780	482	248	234	529	269	260	531	245	285	535	272	263	460	254	206	
箕面市	742	363	379	229	133	96	742	296	121	145	109	138	122	139	120	246	124	122	
柏原市	350	162	188	115	49	66	131	65	66	104	48	56	139	58	81	116	61	55	
野市	2,171	1,083	1,088	641	343	298	734	347	387	796	393	403	745	399	346	784	394	380	
真野市	787	401	386	217	112	105	262	126	136	308	163	145	256	129	127	285	153	132	
津市	599	307	292	192	102	90	218	107	111	189	98	91	205	111	94	183	97	86	
石市	146	57	89	48	22	26	62	31	31	96	4	32	54	23	31	57	24	33	
井寺市	4,688	2,389	2,309	1,439	751	688	1,697	860	837	1,562	778	784	1,636	849	787	1,559	784	775	
大阪市	534	276	258	150	74	76	173	90	83	211	112	102	199	97	102	203	102	101	
南市	605	319	286	175	92	83	215	108	107	215	119	96	205	102	103	228	122	106	
四條市	1,376	682	694	415	214	201	501	250	251	460	218	242	464	240	224	479	242	237	
交野市	325	146	180	105	46	59	105	42	63	116	58	58	115	51	64	138	74	64	
大阪市	356	179	177	122	62	60	115	54	61	119	63	56	143	72	71	128	74	54	
狭山市	285	153	132	92	53	39	91	49	42	102	51	51	67	38	29	105	48	57	
本町	767	404	363	254	137	117	263	126	137	250	141	109	283	148	135	238	112	126	
能勢町	-	-	-	-	-	-	-	-	-	-	-	-	-	-	-	-	-	-	-
豊能町	-	-	-	-	-	-	-	-	-	-	-	-	-	-	-	-	-	-	-
本町	-	-	-	-	-	-	-	-	-	-	-	-	-	-	-	-	-	-	-
田尻町	96	48	48	21	11	10	42	22	20	33	15	18	17	10	7	38	18	20	
岬町	107	59	48	40	23	17	30	15	15	37	21	16	46	25	21	36	20	16	
太子町	-	-	-	-	-	-	-	-	-	-	-	-	-	-	-	-	-	-	-
河内市	-	-	-	-	-	-	-	-	-	-	-	-	-	-	-	-	-	-	-
千早赤阪村	-	-	-	-	-	-	-	-	-	-	-	-	-	-	-	-	-	-	-
平成 2 3 年	94,280	47,357	46,932	29,767	15,069	14,708	32,651	16,319	16,332	31,871	15,979	15,892	33,752	17,000	16,752	33,326	16,641	16,685	

教 員 数 ・ 職 員 数

市町村	教 員 数															職 員 数															市町村		
	本 務					公 務					私 立					本 立					公 立					私 立							
	計	男	女	計	男	女	計	男	女	計	男	女	計	男	女	計	男	女	計	男	女	計	男	女	計	男	女	計	男	女			
																																9	9
平成24年	7,629	322	7,307	9	9	1,900	28	1,872	5,426	1,244	163	1,081	4	1	3	384	33	351	856	129	727	1,105	603	502	1	1	117	57	60	546	441		
大阪府	1,908	77	1,831	9	9	359	3	356	1,540	74	1,466	52	218	4	1	3	54	9	45	212	42	170	319	188	131	1	1	38	36	2	280	152	
堺市	774	35	739	-	-	76	2	74	698	33	665	14	95	-	-	-	-	-	109	14	95	129	79	50	-	-	-	-	-	-	129	79	
岸和田市	123	3	120	-	-	83	2	81	40	1	39	27	15	12	-	-	-	-	5	7	7	5	2	3	-	-	-	-	-	5	2		
豊中	492	32	460	-	-	54	-	54	438	32	406	131	7	124	-	-	48	-	48	8	76	67	34	33	-	-	14	7	7	53	27		
池田市	120	8	112	-	-	32	-	32	88	8	80	19	1	18	-	-	-	-	19	1	18	11	7	4	-	-	-	-	-	11	7		
吹田市	379	18	361	-	-	77	1	76	302	17	285	33	9	24	-	-	-	-	33	9	24	53	27	26	-	-	3	1	2	50	26		
泉大津市	64	2	62	-	-	64	2	62	-	-	24	-	24	-	-	-	24	-	24	-	-	3	-	3	-	-	3	-	-	-	-	3	
高槻市	294	6	288	-	-	127	-	127	167	6	161	56	3	53	-	-	34	1	33	22	2	20	26	11	15	-	-	-	-	26	11		
貝塚市	93	7	86	-	-	31	-	31	62	7	55	21	21	-	-	18	-	18	-	3	3	15	8	7	-	-	-	-	-	15	8		
守口市	136	5	131	-	-	29	-	29	107	5	102	12	2	10	-	-	-	-	12	2	10	31	20	11	-	-	5	1	4	26	19		
枚方市	360	12	348	-	-	54	-	54	306	12	294	86	9	77	-	-	16	-	16	70	9	61	67	43	24	-	-	-	-	67	43		
茨木市	262	12	250	-	-	63	-	63	199	12	187	112	9	103	-	-	81	-	81	31	9	22	22	5	17	-	-	-	-	22	5		
八尾市	201	8	193	-	-	100	6	94	101	2	99	18	2	16	-	-	-	-	18	2	16	44	22	22	2	8	16	20	14	6	8		
泉佐野市	66	5	61	-	-	30	3	27	36	2	34	3	3	-	-	-	-	-	-	3	3	5	3	2	-	-	-	-	-	5	3		
富田林市	133	10	123	-	-	62	5	57	71	5	66	11	1	10	-	-	-	-	11	1	10	14	7	7	-	-	-	-	-	14	7		
寝屋川市	170	6	164	-	-	35	-	35	135	6	129	15	2	13	-	-	4	-	4	11	2	9	40	29	11	-	-	-	-	40	29		
河内長野市	107	4	103	-	-	3	-	3	104	4	100	34	11	23	-	-	3	1	2	31	10	21	22	17	5	-	-	-	1	1	21	16	
松原市	117	5	112	-	-	31	-	31	86	5	81	3	3	-	-	-	-	-	3	3	3	16	6	10	-	-	-	-	-	16	6		
大東市	124	9	115	-	-	13	-	13	111	9	102	16	16	-	-	-	-	-	16	16	15	8	7	7	-	-	-	-	-	15	8		
和泉市	235	4	231	-	-	37	-	37	198	4	194	30	30	-	-	-	-	-	30	30	30	51	20	31	-	-	6	6	45	20			
箕面市	117	4	113	-	-	27	-	27	90	4	86	26	2	24	-	-	5	-	5	21	2	19	11	6	5	-	-	2	1	9	5		
柏原市	68	5	63	-	-	30	-	30	38	5	33	11	3	8	-	-	1	-	10	3	7	3	1	2	-	-	-	-	3	1			
羽曳野市	85	1	84	-	-	67	1	66	18	-	18	27	6	21	-	-	22	4	18	5	2	3	14	1	13	-	-	-	-	13	1		
門真市	140	6	134	-	-	17	-	17	123	6	117	33	3	30	-	-	14	-	14	19	3	16	26	11	15	-	-	3	2	1	23	9	
摂津市	74	6	68	-	-	28	-	28	46	6	40	-	-	-	-	-	-	-	-	-	-	4	2	2	-	-	-	-	-	4	2		
高石市	57	1	56	-	-	22	-	22	35	1	34	7	7	-	-	-	-	-	7	7	7	5	3	2	-	-	-	-	5	3			
藤井寺市	41	-	41	-	-	33	-	33	8	-	8	1	-	1	-	-	-	-	-	1	1	2	2	2	-	-	1	1	-	1	1		
東大阪市	430	17	413	-	-	130	1	129	300	16	284	31	4	27	-	-	-	-	31	4	27	39	18	21	-	-	-	-	-	39	18		
泉南市	48	2	46	-	-	24	-	24	2	22	29	-	29	-	-	22	-	22	7	7	6	3	3	3	-	-	-	-	-	4	3		
四條畷市	47	4	43	-	-	12	-	12	35	4	31	3	2	1	-	-	-	-	3	2	1	6	3	3	-	-	-	-	-	6	3		
交野市	94	2	92	-	-	9	-	9	85	2	83	4	1	3	-	-	-	-	4	1	3	11	10	1	-	-	-	-	-	11	10		
大阪狭山市	27	-	27	-	-	27	-	27	-	-	-	-	-	-	-	-	-	-	-	-	-	-	-	-	-	-	-	-	-	-	-		
阪南市	50	-	50	-	-	33	-	33	17	-	17	9	2	7	-	-	-	-	9	2	7	4	2	2	-	-	-	-	-	2	2		
島本町	26	-	26	-	-	10	-	10	16	-	16	11	2	9	-	-	5	2	3	6	6	7	2	5	-	-	-	-	-	7	2		
豊能町	21	-	21	-	-	14	-	14	-	-	1	-	1	-	-	-	-	-	1	-	-	-	-	-	-	-	-	-	-	-	-		
能勢町	21	-	21	-	-	-	-	-	21	-	6	-	6	-	-	-	-	-	-	6	-	6	5	4	1	-	-	-	-	-	5	4	
忠通町	20	-	20	-	-	20	-	20	-	-	-	-	-	-	-	-	-	-	-	-	-	-	-	-	-	-	-	-	-	-	-		
熊取町	50	3	47	-	-	-	-	-	47	3	44	3	3	3	-	-	-	-	3	3	3	5	1	4	-	-	-	-	-	5	1		
田尻町	10	-	10	-	-	10	-	10	-	-	7	-	7	-	-	-	-	-	7	-	-	-	-	-	-	-	-	-	-	-	-		
岬町	22	1	21	-	-	6	-	6	16	1	15	-	-	-	-	-	-	-	-	-	-	1	-	-	-	-	-	-	-	1	-		
大子町	14	-	14	-	-	5	-	9	9	2	1	1	-	-	-	-	-	-	-	-	-	1	-	-	-	-	-	-	-	1	-		
河内市	13	2	11	-	-	13	2	11	-	-	1	1	-	-	-	-	-	-	-	-	-	-	-	-	-	-	-	-	-	-	-		
千早赤阪村	3	-	3	-	-	3	-	3	-	-	2	-	2	-	-	-	-	-	2	-	-	-	-	-	-	-	-	-	-	-	-		
平成23年	7,605	308	7,297	9	9	1,920	23	1,897	5,676	285	5,391	1,185	170	1,015	3	1	2	391	42	349	791	127	664	1,120	630	490	1	1	114	50	64	580	425

4 園 数 ・ 学 級 数 (政 令 指 定 都 市)

行 政 区	園 数				学 級 数			
	総 数	国 立	公 立	私 立	総 数	国 立	公 立	私 立
平成 2 4 年	(1) 264	1	71	(1) 192	1,715	6	259	1,450
大 阪 市	(1) 202	1	60	(1) 141	1,190	6	215	969
都 島 区	5	-	1	4	36	-	5	31
福 島 区	7	-	3	4	26	-	12	14
此 花 区	4	-	1	3	25	-	7	18
西 区	7	-	5	2	27	-	21	6
港 区	3	-	1	2	37	-	7	30
大 正 区	6	-	2	4	26	-	7	19
天 王 寺 区	10	-	5	5	52	-	21	31
浪 速 区	4	-	3	1	13	-	6	7
西 淀 川 区	6	-	3	3	45	-	13	32
東 淀 川 区	9	-	-	9	86	-	-	86
東 成 区	8	-	5	3	40	-	13	27
生 野 区	10	-	1	9	49	-	2	47
旭 区	10	-	1	9	67	-	3	64
城 東 区	9	-	2	7	68	-	14	54
阿 倍 野 区	15	-	1	14	89	-	6	83
住 吉 区	14	-	2	12	108	-	7	101
東 住 吉 区	(1) 13	-	-	(1) 13	72	-	-	72
西 成 区	4	-	3	1	15	-	8	7
淀 川 区	13	-	3	10	87	-	11	76
鶴 見 区	6	-	1	5	54	-	4	50
住 之 江 区	9	-	1	8	54	-	3	51
平 野 区	13	1	6	6	49	6	16	27
北 区	9	-	4	5	29	-	10	19
中 央 区	8	-	6	2	36	-	19	17
郊 外 校	-	-	-	-	-	-	-	-
堺 市	62	-	11	51	525	-	44	481
堺 区	11	-	2	9	71	-	6	65
中 区	7	-	2	5	65	-	6	59
東 区	6	-	2	4	41	-	8	33
西 区	9	-	2	7	59	-	4	55
南 区	18	-	-	18	186	-	-	186
北 区	10	-	2	8	89	-	6	83
美 原 区	1	-	1	-	14	-	14	-
平成 2 3 年	(1) 266	1	71	(1) 194	1,735	6	258	1,471

(注) () 内は分園で内数である。

5 年 齡 別 在 園 者 數 ・ 修 了 者 數 (政 令 指 定 都 市)

行政 区	總 數		3 歲 兒		4 歲 兒		5 歲 兒		入 園 者 數		修 了 者 數		行政 区
	計	男	女	計	男	女	計	男	女	計	男	女	
平 成 2 4 年	42,776	21,583	21,193	11,970	6,030	5,940	15,345	7,805	7,540	15,138	7,713	7,536	平 成 2 4 年
大 阪 市	29,146	14,706	14,440	8,080	4,056	4,024	10,613	5,401	5,212	10,294	5,178	5,116	大 阪 市
都 島 区	995	522	473	318	164	154	306	165	141	343	174	169	都 島 区
福 島 区	605	305	300	112	54	58	253	128	125	260	132	122	福 島 区
此 花 区	621	291	330	144	65	79	226	102	124	243	103	140	此 花 区
西 区	647	340	307	125	68	57	279	146	133	291	153	138	西 区
港 区	996	498	498	281	145	136	365	187	178	380	191	189	港 区
大 正 区	509	249	260	129	66	63	183	93	90	184	94	90	大 正 区
天 王 寺 区	1,289	700	589	364	189	175	452	250	202	429	224	205	天 王 寺 区
浪 速 区	313	158	155	97	46	51	115	62	53	124	61	63	浪 速 区
西 淀 川 区	1,173	575	598	293	151	142	422	210	212	395	198	197	西 淀 川 区
東 淀 川 区	2,163	1,078	1,085	624	287	337	785	405	380	646	306	340	東 淀 川 区
東 成 区	958	458	500	237	113	124	352	162	190	327	158	169	東 成 区
生 野 区	1,066	514	552	325	165	160	380	173	207	350	174	176	生 野 区
旭 区	1,654	843	811	507	257	250	595	309	286	587	304	283	旭 区
城 東 区	1,776	855	921	460	230	230	688	315	373	610	307	303	城 東 区
阿 倍 野 区	1,845	964	881	545	290	255	673	358	315	623	337	286	阿 倍 野 区
住 吉 区	2,845	1,404	1,441	806	394	412	1,060	548	512	1,005	491	514	住 吉 区
東 住 吉 区	1,546	790	756	483	242	241	510	267	243	515	265	250	東 住 吉 区
西 成 区	307	165	142	88	45	43	101	55	46	111	59	52	西 成 区
淀 川 区	2,289	1,185	1,104	650	326	324	873	461	412	824	417	407	淀 川 区
鶴 見 区	1,565	793	772	462	221	241	543	276	267	575	287	288	鶴 見 区
住 之 江 区	1,353	670	683	382	191	191	499	245	254	504	242	262	住 之 江 区
平 野 区	1,042	539	503	265	149	116	374	182	192	397	213	184	平 野 区
北 区	683	345	338	166	81	85	246	124	122	238	114	124	北 区
中 央 区	906	465	441	217	117	100	333	178	155	333	174	159	中 央 区
郊 外 校	-	-	-	-	-	-	-	-	-	-	-	-	郊 外 校
堺 市	13,630	6,877	6,753	3,890	1,974	1,916	4,732	2,404	2,328	4,844	2,424	2,420	堺 市
堺 区	1,572	788	784	386	184	202	585	292	293	568	280	288	堺 区
中 区	1,800	918	882	500	259	241	648	341	307	664	342	322	中 区
東 区	1,121	546	575	282	138	144	427	207	220	417	212	205	東 区
西 区	1,580	761	819	456	212	244	534	261	273	586	262	324	西 区
南 区	4,830	2,461	2,369	1,455	759	696	1,588	811	777	1,787	891	777	南 区
北 区	2,355	1,209	1,146	700	369	331	828	424	404	902	459	443	北 区
美 原 区	372	194	178	111	53	58	122	68	54	123	62	61	美 原 区
平 成 2 3 年	42,736	21,521	21,215	12,283	6,248	6,035	15,514	7,781	7,733	15,875	8,049	7,826	平 成 2 3 年

6 教員数・職員数（政令指定都市）

行政区	教員数												職員数												行政区											
	本務者						兼務者						職（本務者）						行政区																	
	總数		国立		公立		私立		總数		国立		公立		私立		總数			国立		公立		私立												
	計	男	計	女	計	男	計	女	計	男	計	女	計	男	計	女	計	男		計	女	計	男	計		女										
平成24年	2,682	112	2,570	9	9	435	5	430	2,238	107	2,131	379	66	313	4	1	3	54	9	45	321	56	265	448	267	181	1	1	38	36	2	409	231	178		
大阪市	1,908	77	1,831	9	9	359	3	356	1,540	74	1,466	270	52	218	4	1	3	54	9	45	212	42	170	319	188	131	1	1	38	36	2	280	152	128		
都島区	66	1	65	-	-	8	-	8	58	1	57	1	-	1	-	-	1	-	1	-	-	-	-	8	3	5	-	-	1	1	-	7	2	5		
福島区	45	1	44	-	-	18	-	18	27	1	26	3	-	3	-	-	3	-	3	-	-	-	-	4	3	1	-	-	2	2	-	2	1	1		
此花区	39	5	34	-	-	9	1	8	30	4	26	4	-	4	-	-	1	-	1	3	-	-	3	5	4	1	-	-	1	1	-	4	3	1		
西港区	46	1	45	-	-	35	1	34	11	-	11	7	2	5	-	-	6	1	5	1	1	-	-	5	5	5	-	-	4	4	-	1	1	-		
港区	51	2	49	-	-	10	-	10	41	2	39	1	-	1	-	-	1	-	1	-	-	-	-	10	6	4	-	-	-	-	10	6	4			
大正区	39	2	37	-	-	11	-	11	28	2	26	4	-	4	-	-	2	-	2	2	2	2	2	8	2	6	-	-	1	1	-	7	1	6		
天王寺区	84	4	80	-	-	33	-	33	51	4	47	9	2	7	-	-	5	-	4	2	2	2	10	7	3	-	-	3	3	-	7	4	3			
浪速区	20	-	20	-	-	10	-	10	10	-	10	2	1	1	-	-	1	-	1	1	1	1	2	2	2	-	-	1	1	-	1	1	-			
西淀川区	75	3	72	-	-	21	-	21	54	3	51	2	-	2	-	-	1	-	1	1	-	-	6	4	2	-	-	3	3	-	3	1	2			
東淀川区	128	9	119	-	-	-	-	-	128	9	119	23	3	20	-	-	-	-	23	3	20	22	9	13	-	-	-	-	-	22	9	13				
東成区	62	1	61	-	-	24	-	24	38	1	37	10	3	7	-	-	4	2	2	6	1	5	16	9	7	-	-	3	2	1	13	7	6			
生野区	75	3	72	-	-	4	-	4	71	3	68	8	3	5	-	-	1	-	1	7	3	4	23	18	5	-	-	-	-	23	18	5				
旭区	116	7	109	-	-	7	-	7	109	7	102	21	1	20	-	-	1	-	1	20	1	19	21	11	10	-	-	1	1	-	20	10	10			
城東区	102	1	101	-	-	22	-	22	80	1	79	11	-	11	-	-	2	-	2	9	-	9	14	5	9	-	-	-	-	14	5	9				
阿倍野区	142	11	131	-	-	8	1	7	134	10	124	25	3	22	-	-	1	-	1	24	3	21	20	9	11	-	-	1	1	-	19	8	11			
住吉区	173	6	167	-	-	12	-	12	161	6	155	31	7	24	-	-	2	-	2	29	7	22	41	26	15	-	-	1	1	-	40	25	15			
東住吉区	120	5	115	-	-	-	-	-	120	5	115	17	3	14	-	-	-	-	17	3	14	23	15	8	-	-	-	-	-	23	15	8				
西成区	25	-	25	-	-	14	-	14	11	-	11	2	1	1	-	-	2	1	1	-	-	-	4	4	-	-	-	3	3	-	1	1	-			
淀川区	135	5	130	-	-	20	-	20	115	5	110	27	9	18	-	-	2	-	2	25	9	16	26	18	8	-	-	2	2	-	24	16	8			
鶴見区	81	2	79	-	-	7	-	7	74	2	72	19	5	14	-	-	1	-	1	18	5	13	6	2	4	-	-	1	1	-	5	1	4			
住之江区	92	4	88	-	-	5	-	5	87	4	83	9	2	7	-	-	1	-	1	8	2	6	19	10	9	-	-	-	-	19	10	9				
平野区	81	2	79	9	-	9	30	-	30	42	2	40	14	2	12	4	1	3	4	1	3	6	6	15	8	7	1	-	1	5	4	1	9	4		
北区	52	2	50	-	-	20	-	20	32	2	30	7	3	4	-	-	5	3	2	2	2	2	6	4	2	-	-	2	2	-	4	2	2			
中央区	59	-	59	-	-	31	-	31	28	-	28	13	2	11	-	-	7	1	6	6	1	5	5	4	1	-	-	3	3	-	2	1	1			
郊外	-	-	-	-	-	-	-	-	-	-	-	-	-	-	-	-	-	-	-	-	-	-	-	-	-	-	-	-	-	-	-	-	-	-		
堺市	774	35	739	-	-	76	2	74	698	33	665	109	14	95	-	-	-	-	109	14	95	129	79	50	-	-	-	-	-	129	79	50				
堺区	101	3	98	-	-	10	-	10	91	3	88	9	1	8	-	-	-	-	9	1	8	13	5	8	-	-	-	-	-	13	5	8				
中区	101	7	94	-	-	12	-	12	89	7	82	13	2	11	-	-	-	-	13	2	11	21	15	6	-	-	-	-	21	15	6					
東区	59	3	56	-	-	14	-	14	45	3	42	14	3	11	-	-	-	-	14	3	11	7	5	2	-	-	-	-	7	5	2					
西港区	94	4	90	-	-	6	-	6	88	4	84	1	-	1	-	-	-	-	1	-	1	13	9	4	-	-	-	-	13	9	4					
南区	272	10	262	-	-	-	-	-	272	10	262	61	6	55	-	-	-	-	61	6	55	45	26	19	-	-	-	-	45	26	19					
北区	125	6	119	-	-	12	-	12	113	6	107	11	2	9	-	-	-	-	11	2	9	30	19	11	-	-	-	-	30	19	11					
美原区	22	2	20	-	-	22	2	20	-	-	-	-	-	-	-	-	-	-	-	-	-	-	-	-	-	-	-	-	-	-	-	-	-			
平成23年	2,698	110	2,588	9	-	9	443	4	439	2,246	106	2,140	342	65	277	3	1	2	54	11	43	285	53	232	450	277	173	1	-	1	36	32	4	413	245	168

7 学 校 数 ・ 学 校 数 ・ 学 級 数 ・ 学 級 数

市町村	学 校 数			学 級 数										市町村						
	総 数	国立	公立	私立	総 数	国 立		公 立		特 別		支 援			学 級		計	私立		
						計	複式	計	複式	知育障害	身体障害・ 不自由	知的障害	身体障害・ 弱視		視聴	言語障害			級	複式
平成24年	(6)	3	(6)	1,019	17	54	54	2,992	1,075	398	268	15	22	-	1,214	247	247			
大阪	312	2	(4)	303	7	36	36	753	257	128	65	8	4	-	291	99	99			
堺	96	-	-	94	2	-	-	250	86	22	40	-	-	-	102	35	35			
和	24	-	-	24	-	-	-	68	32	2	2	-	1	-	31	-	-			
豊	42	-	-	41	1	-	-	149	50	27	16	-	-	-	56	13	13			
中	12	1	-	11	-	18	-	44	13	1	7	-	-	-	23	-	-			
池	35	-	-	35	-	-	-	131	51	13	18	2	2	-	45	-	-			
田	8	-	-	8	-	-	-	37	12	2	9	-	-	-	14	-	-			
吹	42	-	-	41	1	-	-	158	52	25	18	-	1	-	62	10	10			
泉	11	-	-	11	-	-	-	37	14	3	2	-	1	-	17	-	-			
大	18	-	-	18	-	-	-	53	17	8	5	-	-	-	23	-	-			
槻	46	-	-	45	1	-	-	120	42	17	2	1	-	-	58	18	18			
高	32	-	-	32	-	-	-	128	55	7	7	-	2	-	57	-	-			
槻	29	-	-	29	-	-	-	85	30	18	1	1	1	-	34	-	-			
具	13	-	-	13	-	-	-	43	20	4	1	-	1	-	17	-	-			
塚	17	-	-	16	1	-	-	43	18	5	-	-	-	-	20	6	6			
守	25	-	-	24	1	-	-	85	29	15	4	-	1	-	36	18	18			
口	14	-	-	14	-	-	-	27	10	1	1	-	-	-	15	-	-			
方	15	-	-	15	-	-	-	42	19	1	6	-	3	-	12	-	-			
木	14	-	-	14	-	-	-	27	23	8	1	-	-	-	28	18	18			
尾	14	-	-	13	1	-	-	60	23	8	1	-	-	-	33	-	-			
八	21	-	-	21	-	-	-	79	27	7	11	-	1	-	33	-	-			
尾	15	-	-	14	1	-	-	57	22	11	4	-	-	-	20	12	12			
泉	11	-	(1)	11	-	-	-	26	8	4	4	-	-	-	10	-	-			
富	14	-	-	14	-	-	-	49	21	4	6	-	-	-	18	-	-			
田	10	-	-	10	-	-	-	43	17	4	4	-	1	-	17	-	-			
林	7	-	-	7	-	-	-	40	13	7	6	-	-	-	14	-	-			
市	7	-	-	7	-	-	-	23	7	3	2	-	-	-	11	-	-			
寝	8	-	-	7	1	-	-	18	8	2	-	1	-	-	7	18	18			
屋	54	-	-	54	-	-	-	155	51	26	14	-	1	-	63	-	-			
川	10	-	-	10	-	-	-	25	11	2	1	-	-	-	11	-	-			
市	7	-	-	7	-	-	-	10	10	3	2	-	-	-	12	-	-			
市	10	-	-	10	-	-	-	22	7	5	-	-	-	-	10	-	-			
河	12	-	(1)	12	-	-	-	14	2	4	1	-	-	-	7	-	-			
内	4	-	-	4	-	-	-	16	10	2	-	-	-	-	4	-	-			
長	4	-	-	4	-	-	-	18	5	1	3	-	-	-	9	-	-			
野	4	-	-	4	-	-	-	12	5	1	1	-	-	-	5	-	-			
市	6	-	-	6	-	-	-	9	3	2	1	-	1	-	2	-	-			
市	2	-	-	2	-	-	-	6	3	2	1	-	-	-	3	-	-			
真	5	-	-	5	-	-	-	6	3	2	1	-	-	-	3	-	-			
津	1	-	-	1	-	-	-	17	6	2	1	1	-	-	7	-	-			
市	7	-	-	7	-	-	-	103	86	2	2	1	-	-	3	-	-			
市	7	-	-	7	-	-	-	141	114	3	2	-	-	-	11	-	-			
石	10	-	-	10	-	-	-	22	7	5	-	-	-	-	10	-	-			
井	7	-	-	7	-	-	-	14	2	4	1	-	-	-	7	-	-			
寺	12	-	(1)	12	-	-	-	133	116	2	-	-	-	-	4	-	-			
市	4	-	-	4	-	-	-	73	55	18	3	-	-	-	9	-	-			
市	4	-	-	4	-	-	-	46	34	12	5	-	-	-	5	-	-			
本	6	-	-	6	-	-	-	38	23	6	3	-	1	-	2	-	-			
能	2	-	-	2	-	-	-	41	35	4	3	-	-	-	3	-	-			
勢	5	-	-	5	-	-	-	103	86	2	2	1	-	-	7	-	-			
岡	1	-	-	1	-	-	-	21	18	3	1	-	-	-	1	-	-			
町	4	-	-	4	-	-	-	34	28	6	2	-	1	-	3	-	-			
取	2	-	-	2	-	-	-	36	30	1	2	-	-	-	3	-	-			
町	4	-	-	4	-	-	-	40	34	4	3	-	-	-	3	-	-			
田	2	-	-	2	-	-	-	14	12	2	2	-	-	-	-	-	-			
尻	1,041	3	(6)	1,021	17	54	54	2,811	988	385	255	13	19	-	1,151	244	244			
千	(6)	3	(6)	1,021	17	54	54	2,811	988	385	255	13	19	-	1,151	244	244			
早																				
赤																				
阪																				
村																				
平成23年																				

(注) () 内は分校で内数である。

8 学 年 别 儿 童 数

市町村	總 数		1 学 年		2 学 年		3 学 年		4 学 年		5 学 年		6 学 年		市町村				
	計	人	男	女	計	男	女	計	男	女	計	男	女	計		男	女		
																		計	男
平成 2 4 年	471,301	241,601	229,700	35,517	76,025	38,882	37,143	77,628	39,617	38,011	79,656	40,972	38,684	82,055	42,295	39,760	83,016	42,431	40,585
国立	2,080	1,038	1,042	156	352	177	177	352	178	174	353	176	177	358	181	177	357	176	181
公立	461,728	237,350	224,378	34,681	74,499	38,216	36,283	76,005	38,874	37,131	77,988	40,215	37,773	80,389	41,556	38,833	81,405	41,728	39,677
私立	7,493	3,213	4,280	680	1,174	491	683	1,271	565	706	1,315	581	734	1,308	558	750	1,254	527	727
大阪市	120,467	61,498	58,969	9,531	19,350	9,954	9,396	19,989	10,167	9,822	20,318	10,380	9,838	21,053	10,873	10,180	20,945	10,593	10,352
堺市	48,327	24,830	23,497	3,681	7,851	3,986	3,865	8,056	4,179	3,877	8,152	4,255	3,897	8,349	4,235	4,114	8,319	4,256	4,063
和歌山市	12,025	6,217	5,808	855	1,944	1,009	935	2,009	985	1,024	2,040	1,084	956	2,114	1,110	1,004	2,108	1,074	1,034
田原市	21,884	11,151	10,433	3,495	3,470	1,791	1,679	3,564	1,816	1,738	3,528	1,828	1,700	3,658	1,919	1,739	3,879	2,010	1,889
豊中市	6,047	3,111	2,936	444	988	501	487	1,033	532	501	976	496	480	1,061	532	529	1,061	566	495
池田市	20,375	10,555	9,820	1,544	3,481	1,771	1,710	3,315	1,702	1,613	3,434	1,736	1,698	3,434	1,809	1,625	3,452	1,822	1,630
吹田市	5,064	2,606	2,458	379	783	409	374	858	428	430	844	452	392	885	456	429	949	482	467
大阪市	19,463	10,042	9,421	1,517	3,208	1,685	1,523	3,255	1,664	1,591	3,300	1,719	1,581	3,284	1,654	1,630	3,313	1,734	1,579
高槻市	5,978	3,041	2,937	428	1,011	540	471	1,039	504	535	1,016	515	501	1,010	505	505	995	498	497
貝塚市	7,060	3,609	3,451	1,081	1,097	557	540	1,148	592	556	1,168	608	560	1,289	647	622	1,297	656	641
守口市	23,656	12,267	11,389	3,744	3,812	1,935	1,877	3,902	2,068	1,834	3,952	2,015	1,937	4,074	2,139	1,935	4,172	2,203	1,969
枚方市	16,728	8,662	8,066	1,386	2,839	1,492	1,347	2,810	1,433	1,377	2,812	1,445	1,367	2,755	1,413	1,342	2,876	1,493	1,383
木津市	14,911	7,599	7,312	1,083	2,429	1,233	1,196	2,414	1,223	1,191	2,506	1,256	1,250	2,618	1,351	1,287	2,666	1,341	1,325
八尾市	6,031	3,139	2,892	504	1,435	463	452	949	503	446	1,068	564	504	1,056	553	503	1,104	552	552
佐野市	6,324	3,207	3,117	487	966	463	503	969	493	476	1,123	570	553	1,107	570	537	1,221	624	597
富田林市	12,907	6,564	6,343	1,925	2,086	1,040	996	2,099	1,064	1,035	2,232	1,157	1,075	2,243	1,131	1,112	2,372	1,207	1,165
寝屋川市	5,540	2,791	2,749	786	851	416	435	876	428	448	988	494	494	1,057	548	509	982	486	486
河内長野市	6,709	3,302	3,062	581	1,050	531	519	1,081	545	536	1,147	587	560	1,233	640	593	1,263	623	640
松原市	7,497	3,749	3,583	1,187	1,857	912	862	1,977	987	950	1,298	668	630	1,352	695	667	1,333	667	666
大東市	12,125	6,218	5,907	1,867	1,865	973	892	1,999	995	1,004	2,067	1,098	969	2,155	1,093	1,062	2,172	1,119	1,053
和泉市	7,632	3,888	3,744	1,229	1,277	658	619	1,272	642	630	1,298	647	651	1,296	667	619	1,270	646	624
箕面市	3,822	1,983	1,859	512	599	278	321	315	315	297	675	359	316	713	392	321	711	356	355
柏原市	6,715	3,486	3,229	990	1,082	544	538	1,116	566	550	1,126	582	544	1,174	632	542	1,227	646	681
羽曳野市	6,474	3,341	3,133	1,006	1,019	515	504	1,072	563	509	1,110	588	522	1,129	563	566	1,138	605	533
門真市	4,627	2,392	2,235	729	759	409	350	768	391	377	758	389	369	808	421	387	805	420	385
摂津市	3,535	1,760	1,775	505	553	259	294	598	286	312	595	290	305	643	330	313	641	321	320
石井市	4,820	2,501	2,319	691	778	405	373	773	384	389	853	448	405	846	440	406	879	445	434
藤井寺市	3,345	1,711	1,634	535	523	276	247	522	277	245	576	304	272	599	304	295	590	275	315
東大阪市	3,272	1,637	1,635	500	488	253	235	516	267	249	527	261	246	597	279	318	644	333	311
南大阪府	1,663	850	813	134	119	289	150	287	151	136	283	134	149	277	151	126	274	130	144
本町	462	240	232	61	124	64	60	141	80	61	167	75	75	147	84	63	165	92	73
豊能町	452	240	212	55	29	26	30	39	40	29	70	39	31	100	50	50	94	48	46
能勢町	1,154	585	569	87	207	114	93	179	86	86	189	86	103	204	108	96	206	97	109
岡町	2,868	1,449	1,419	459	481	245	236	467	235	232	453	233	220	484	237	247	524	274	250
取町	562	280	302	87	96	47	49	94	42	52	92	43	49	86	37	49	107	45	62
尻町	811	410	401	102	126	68	58	124	57	67	139	67	72	152	78	74	168	89	79
岬町	949	477	472	129	154	82	72	158	76	82	176	86	90	169	90	79	163	74	89
太南町	854	417	437	143	143	74	69	134	63	71	146	72	74	143	69	74	161	83	78
河内市	238	127	111	38	23	15	21	39	22	17	39	22	17	32	15	17	49	24	25
千早赤阪村	482,283	247,207	235,076	76,055	39,679	38,014	79,701	40,955	38,746	82,023	42,284	40,486	83,890	42,921	42,435	40,486	83,890	42,906	40,984
平成 2 3 年																			

公立 8 学年児童数別 児童数

市町村	總數		1 学年		2 学年		3 学年		4 学年		5 学年		6 学年		市町村						
	計	男	女	計	男	女	計	男	女	計	男	女	計	男		女					
																	計	男	女		
平成 2 4 年	461,728	237,350	224,378	71,442	36,761	34,681	74,499	38,216	36,283	76,005	38,874	37,131	77,988	40,215	37,773	80,389	41,556	38,833	81,405	41,728	39,677
大阪市	115,870	59,490	56,380	18,094	9,232	8,862	18,643	9,622	9,021	19,223	9,830	9,393	19,522	10,025	9,497	20,265	10,539	9,726	20,123	10,242	9,881
堺市	47,140	24,248	22,882	7,451	3,832	3,599	7,674	3,914	3,760	7,870	4,085	3,785	7,955	4,151	3,804	8,117	4,120	3,997	8,093	4,146	3,947
岸和田市	12,025	6,217	5,808	1,810	935	1,444	1,944	1,009	935	2,009	985	1,024	2,040	1,114	1,004	2,114	1,110	1,004	2,108	1,074	1,034
中野市	21,210	10,931	10,279	3,451	1,762	1,689	3,423	1,762	1,661	3,490	1,780	1,710	3,463	1,785	1,678	3,575	1,868	1,707	3,808	1,974	1,834
豊田市	5,369	2,772	2,597	829	435	394	875	445	430	919	474	445	863	440	423	942	471	471	941	507	434
吹田市	20,375	10,555	9,820	3,259	1,715	1,544	3,481	1,771	1,710	3,315	1,702	1,613	3,434	1,736	1,698	3,434	1,809	1,625	3,452	1,822	1,630
津市	5,064	2,606	2,458	745	379	374	783	409	374	858	428	430	844	452	392	885	436	429	949	482	467
高槻市	19,147	9,893	9,254	3,039	1,556	1,483	3,144	1,657	1,487	3,239	1,633	1,559	3,239	1,690	1,623	3,220	1,623	1,597	3,313	1,734	1,579
高槻市	5,978	3,041	2,937	907	479	428	1,011	540	471	1,039	504	535	1,016	515	501	1,010	505	505	995	498	497
守口市	7,060	3,609	3,451	1,081	549	532	1,097	557	540	1,148	592	556	1,168	608	560	1,289	647	622	1,297	656	641
枚方市	23,043	11,960	11,083	3,642	1,856	1,786	3,710	1,884	1,826	3,800	2,017	1,783	3,851	1,965	1,886	3,973	2,089	1,884	4,067	2,149	1,918
茨木市	16,728	8,662	8,066	2,636	1,386	1,250	2,839	1,492	1,347	2,810	1,433	1,377	2,812	1,445	1,367	2,755	1,413	1,342	2,876	1,493	1,383
八尾市	14,911	7,599	7,312	2,278	1,195	1,083	2,429	1,233	1,196	2,414	1,223	1,191	2,506	1,256	1,250	2,618	1,351	1,267	2,666	1,341	1,325
野田市	6,031	3,139	2,892	939	504	435	915	463	452	949	503	446	1,068	564	504	1,056	553	503	1,104	552	532
佐野市	6,234	3,162	3,072	926	480	446	959	460	459	960	488	472	1,109	563	546	1,090	563	527	1,190	608	582
富田林市	12,367	6,345	6,022	1,853	938	915	1,941	1,004	937	2,003	1,019	984	2,136	1,117	1,019	2,153	1,096	1,057	2,281	1,171	1,110
寝屋川市	5,540	2,791	2,749	786	419	367	851	416	435	876	428	448	988	494	494	1,057	498	486	982	486	496
河内長野市	6,709	3,407	3,302	935	481	454	1,050	531	519	1,081	545	536	1,147	587	560	1,233	640	593	1,263	623	589
松原市	6,913	3,469	3,444	1,048	505	543	1,095	533	562	1,077	535	542	1,200	619	581	1,258	651	607	1,235	626	609
大東市	12,125	6,218	5,907	1,867	940	927	1,965	973	892	1,999	995	1,004	2,067	1,098	969	2,155	1,093	1,062	2,252	1,119	1,063
和泉市	7,365	3,888	3,477	1,196	628	568	1,229	658	571	1,228	642	586	1,248	647	601	1,241	667	574	1,223	646	577
箕面市	3,822	1,983	1,839	512	283	229	599	278	321	615	315	297	675	359	316	713	392	321	711	356	355
柏原市	6,715	3,486	3,229	990	516	474	1,082	544	538	1,116	566	550	1,126	582	544	1,174	632	542	1,227	646	581
羽曳野市	6,474	3,341	3,133	1,006	507	499	1,019	515	504	1,072	563	509	1,110	588	522	1,129	563	566	1,138	605	533
門真市	4,627	2,392	2,235	729	362	367	759	409	350	768	391	377	758	389	369	808	421	387	805	420	385
摂津市	3,535	1,760	1,775	505	274	231	553	259	294	598	286	312	595	290	305	643	330	313	641	321	320
高石市	3,561	1,813	1,748	549	288	261	564	300	274	598	291	307	554	276	278	634	327	307	662	341	321
藤井寺市	25,902	13,298	12,634	3,896	1,993	1,903	4,180	2,103	2,077	4,193	2,167	2,026	4,429	2,285	2,144	4,617	2,403	2,214	4,587	2,317	2,270
東大阪市	4,273	2,157	2,116	638	328	310	683	331	352	683	342	341	736	370	366	755	378	377	778	408	370
泉南市	3,764	2,014	1,750	601	308	293	589	323	266	601	323	278	619	348	271	660	356	304	694	356	338
四條畷市	4,820	2,501	2,319	691	379	312	778	405	373	773	384	389	853	448	405	846	440	406	879	445	434
交野市	3,345	1,711	1,634	535	275	260	523	276	247	522	277	245	576	304	304	599	304	295	590	275	315
狭山市	3,272	1,637	1,635	500	244	256	488	253	235	516	267	249	527	261	266	597	279	318	644	333	311
阪南市	1,863	850	813	253	134	119	289	150	139	287	151	136	283	134	149	277	151	126	274	130	144
豊島町	452	240	212	55	29	26	64	34	30	69	40	29	70	39	31	100	50	50	94	48	46
能勢町	1,154	585	569	169	87	82	207	114	93	179	93	86	189	86	103	204	108	96	206	97	109
忠岡町	2,868	1,449	1,419	459	225	234	481	245	236	467	235	232	453	233	220	484	237	247	524	274	250
岡町	562	260	302	87	46	41	96	47	49	94	42	52	92	43	49	86	37	49	107	45	62
田尻町	811	410	401	102	51	51	126	68	58	124	57	67	139	67	72	152	78	74	168	89	79
岬町	949	477	472	129	69	60	154	82	72	158	76	82	176	86	90	169	90	79	163	74	89
太子町	854	417	437	127	56	71	143	74	69	134	63	71	146	72	74	143	69	74	161	83	78
河内市	238	127	111	38	23	15	40	19	21	40	24	16	39	22	17	32	15	17	49	24	25
千早赤阪村	472,584	242,855	229,729	74,528	38,277	36,251	76,067	38,937	37,130	78,021	40,191	37,830	80,345	41,536	38,809	81,313	41,731	39,562	82,310	42,183	40,127
平成 2 3 年																					

8 学 年 别 儿 童 数

私 立

市町村	総 数		1 学 年		2 学 年		3 学 年		4 学 年		5 学 年		6 学 年		市町村								
	計	男	女	計	男	女	計	男	女	計	男	女	計	男		女							
																	計	男	女	計	男	女	計
平成 2 4 年	7,493	3,213	4,280	1,171	491	680	1,174	491	683	1,271	565	706	1,315	581	734	1,308	558	750	1,254	527	727	平成 2 4 年	
大阪 市	3,195	1,309	1,886	509	196	313	468	213	255	528	217	311	556	235	321	549	214	335	585	234	351	大阪 市	
大塚 市	1,187	582	605	169	87	82	177	72	105	186	94	92	197	104	93	232	115	117	226	110	116	大塚 市	
和田 市	-	-	-	-	-	-	-	-	-	-	-	-	-	-	-	-	-	-	-	-	-	-	和田 市
豊田 市	374	220	154	44	25	19	47	29	18	64	36	28	65	43	22	83	51	32	71	36	35	豊田 市	
吹田 市	-	-	-	-	-	-	-	-	-	-	-	-	-	-	-	-	-	-	-	-	-	-	吹田 市
津 市	-	-	-	-	-	-	-	-	-	-	-	-	-	-	-	-	-	-	-	-	-	-	津 市
大槻 市	316	149	167	64	30	34	64	28	36	63	31	32	61	29	32	64	31	33	-	-	-	大槻 市	
高槻 市	-	-	-	-	-	-	-	-	-	-	-	-	-	-	-	-	-	-	-	-	-	-	高槻 市
守口 市	-	-	-	-	-	-	-	-	-	-	-	-	-	-	-	-	-	-	-	-	-	-	守口 市
枚方 市	613	307	306	102	51	51	102	51	51	102	51	51	101	50	51	101	50	51	105	54	51	枚方 市	
茨木 市	-	-	-	-	-	-	-	-	-	-	-	-	-	-	-	-	-	-	-	-	-	-	茨木 市
八尾 市	-	-	-	-	-	-	-	-	-	-	-	-	-	-	-	-	-	-	-	-	-	-	八尾 市
泉野 市	90	45	45	12	7	5	7	3	4	9	5	4	14	7	7	17	7	10	31	16	15	泉野 市	
富田 市	-	-	-	-	-	-	-	-	-	-	-	-	-	-	-	-	-	-	-	-	-	-	富田 市
寝屋川 市	540	219	321	72	27	45	95	36	59	96	45	51	96	40	56	90	35	55	91	36	55	寝屋川 市	
河内 市	-	-	-	-	-	-	-	-	-	-	-	-	-	-	-	-	-	-	-	-	-	-	河内 市
長野 市	-	-	-	-	-	-	-	-	-	-	-	-	-	-	-	-	-	-	-	-	-	-	長野 市
松原 市	584	280	304	102	52	50	92	42	50	100	52	48	98	49	49	94	44	50	98	41	57	松原 市	
大東 市	-	-	-	-	-	-	-	-	-	-	-	-	-	-	-	-	-	-	-	-	-	-	大東 市
和泉 市	-	-	-	-	-	-	-	-	-	-	-	-	-	-	-	-	-	-	-	-	-	-	和泉 市
箕面 市	267	-	267	33	-	33	48	-	48	44	-	44	50	-	50	45	-	45	47	-	47	箕面 市	
柏原 市	-	-	-	-	-	-	-	-	-	-	-	-	-	-	-	-	-	-	-	-	-	-	柏原 市
羽曳野 市	-	-	-	-	-	-	-	-	-	-	-	-	-	-	-	-	-	-	-	-	-	-	羽曳野 市
門真 市	-	-	-	-	-	-	-	-	-	-	-	-	-	-	-	-	-	-	-	-	-	-	門真 市
摂津 市	-	-	-	-	-	-	-	-	-	-	-	-	-	-	-	-	-	-	-	-	-	-	摂津 市
高石 市	327	102	225	64	16	48	74	17	57	79	34	45	77	24	53	33	11	22	-	-	-	高石 市	
藤井寺 市	-	-	-	-	-	-	-	-	-	-	-	-	-	-	-	-	-	-	-	-	-	-	藤井寺 市
東大阪 市	-	-	-	-	-	-	-	-	-	-	-	-	-	-	-	-	-	-	-	-	-	-	東大阪 市
南大阪 市	-	-	-	-	-	-	-	-	-	-	-	-	-	-	-	-	-	-	-	-	-	-	南大阪 市
四條 市	-	-	-	-	-	-	-	-	-	-	-	-	-	-	-	-	-	-	-	-	-	-	四條 市
交野 市	-	-	-	-	-	-	-	-	-	-	-	-	-	-	-	-	-	-	-	-	-	-	交野 市
狭山 市	-	-	-	-	-	-	-	-	-	-	-	-	-	-	-	-	-	-	-	-	-	-	狭山 市
南大阪 市	-	-	-	-	-	-	-	-	-	-	-	-	-	-	-	-	-	-	-	-	-	-	南大阪 市
本能町 市	-	-	-	-	-	-	-	-	-	-	-	-	-	-	-	-	-	-	-	-	-	-	本能町 市
能勢町 市	-	-	-	-	-	-	-	-	-	-	-	-	-	-	-	-	-	-	-	-	-	-	能勢町 市
忠通町 市	-	-	-	-	-	-	-	-	-	-	-	-	-	-	-	-	-	-	-	-	-	-	忠通町 市
岡取町 市	-	-	-	-	-	-	-	-	-	-	-	-	-	-	-	-	-	-	-	-	-	-	岡取町 市
熊取町 市	-	-	-	-	-	-	-	-	-	-	-	-	-	-	-	-	-	-	-	-	-	-	熊取町 市
田尻町 市	-	-	-	-	-	-	-	-	-	-	-	-	-	-	-	-	-	-	-	-	-	-	田尻町 市
岬町 市	-	-	-	-	-	-	-	-	-	-	-	-	-	-	-	-	-	-	-	-	-	-	岬町 市
太子町 市	-	-	-	-	-	-	-	-	-	-	-	-	-	-	-	-	-	-	-	-	-	-	太子町 市
河内町 市	-	-	-	-	-	-	-	-	-	-	-	-	-	-	-	-	-	-	-	-	-	-	河内町 市
千早赤阪村 市	-	-	-	-	-	-	-	-	-	-	-	-	-	-	-	-	-	-	-	-	-	-	千早赤阪村 市
平成 2 3 年	7,568	3,284	4,284	1,173	493	680	1,273	563	710	1,324	587	737	1,321	569	752	1,253	529	724	1,224	543	681	平成 2 3 年	

9 学級編制方式別児童数・外国人児童数・帰国児童数（再掲）

市町村	単式学級 児童数	複式学級 児童数	特 別			支 援			学 級			外国人 児童数	帰 国 児 童			董 数			市町村
			総数	知的障害	肢体 不自由	精神・ 身体虚弱	弱視	難聴	言語障害	自閉症・ 情緒障害	1学年		2学年	3学年	4学年	5学年	6学年		
平成24年	457,721	228	13,352	5,236	1,052	749	39	70	-	6,206	3,978	274	23	60	48	47	49	47	平成24年
公立	2,080	-	-	-	-	-	-	-	-	-	16	5	22	-	2	1	1	1	国立
公立	448,148	228	13,352	5,236	1,052	749	39	70	-	6,206	3,772	261	22	60	44	45	45	公立	
私立	7,493	-	-	-	-	-	-	-	-	-	190	8	1	-	2	3	3	1	私立
大阪市	117,030	67	3,370	1,243	364	212	20	15	-	1,516	2,153	40	6	13	9	4	3	5	大阪市
堺市	47,279	-	1,048	396	61	111	-	-	-	480	34	34	3	4	6	6	9	6	堺市
和歌山市	11,684	-	341	166	9	3	-	7	-	156	15	2	-	-	1	1	-	-	和歌山市
中津市	20,967	-	617	218	65	37	-	-	-	297	78	41	1	13	4	10	9	4	中津市
池田市	5,807	-	240	71	2	20	-	-	-	147	15	13	-	4	4	1	2	2	池田市
吹田市	19,785	-	590	263	35	45	5	15	-	227	69	21	2	2	5	3	3	6	吹田市
泉大津市	4,876	-	188	65	7	37	-	-	-	79	15	15	-	-	-	-	-	-	泉大津市
高槻市	18,773	15	675	234	57	55	-	3	-	327	71	16	3	3	2	1	3	4	高槻市
貝塚市	5,802	-	176	73	9	6	-	3	-	85	5	2	-	1	-	1	-	-	貝塚市
守口市	6,822	-	238	85	19	12	-	-	-	122	39	-	-	-	-	-	-	-	守口市
枚方市	23,121	-	535	199	45	1	5	-	-	285	87	10	1	1	-	3	1	4	枚方市
木津市	16,016	38	674	308	18	18	-	4	-	326	61	13	-	4	2	2	4	1	木津市
八尾市	14,574	-	337	133	42	2	2	3	-	157	233	10	2	3	-	3	1	1	八尾市
野田市	5,815	11	205	98	10	2	-	2	-	93	9	-	-	-	-	-	-	-	野田市
富田町	6,139	-	185	76	14	-	-	-	-	95	9	-	-	-	-	-	-	-	富田町
寝屋川市	12,528	-	379	147	35	9	-	2	-	186	54	3	1	-	2	-	-	-	寝屋川市
河内長野市	5,399	15	126	48	2	2	-	-	-	74	10	2	-	-	1	-	-	-	河内長野市
松原市	6,541	-	168	96	2	15	2	7	-	46	23	4	-	-	2	-	1	1	松原市
大東市	7,185	-	312	124	20	2	-	2	-	166	59	2	-	1	1	-	-	-	大東市
和泉市	11,769	-	356	139	17	28	-	2	-	170	28	9	1	2	-	1	3	2	和泉市
箕面市	7,385	-	247	108	25	8	-	-	-	106	38	22	1	4	5	5	4	3	箕面市
柏原市	3,723	-	99	33	10	10	-	-	-	46	17	-	-	-	-	-	-	-	柏原市
羽曳野市	6,492	-	223	101	14	18	-	-	-	90	11	4	1	-	2	-	-	-	羽曳野市
真津市	4,460	-	210	95	12	11	-	3	-	89	105	-	-	-	-	-	-	-	真津市
摂津市	4,460	-	167	65	20	15	-	-	-	67	20	1	-	-	-	-	1	-	摂津市
高石市	3,431	-	104	36	7	5	-	-	-	56	15	4	1	2	-	1	-	-	高石市
藤井寺市	3,805	-	83	42	5	-	3	-	-	33	7	4	-	-	1	2	-	1	藤井寺市
東大阪市	25,241	-	661	248	69	35	-	1	-	308	355	6	-	1	-	1	2	2	東大阪市
泉南市	4,143	15	115	49	8	4	-	-	-	54	10	-	-	-	-	1	-	-	泉南市
四條畷市	3,641	-	123	51	8	5	-	-	-	59	11	5	-	1	1	1	2	-	四條畷市
交野市	4,723	-	97	35	12	-	-	-	-	50	8	4	-	-	-	1	-	-	交野市
大田原市	3,297	-	48	8	10	2	-	-	-	28	11	-	-	-	-	-	-	-	大田原市
阪南市	3,199	7	66	39	4	-	-	-	-	23	4	-	-	-	-	-	-	-	阪南市
島本町	1,590	-	73	26	2	7	-	-	-	38	-	-	-	-	-	-	-	-	島本町
能勢町	805	-	58	27	2	3	-	-	-	26	-	-	-	-	-	-	-	-	能勢町
熊取町	368	60	24	9	3	2	-	2	-	8	-	-	-	-	-	-	-	-	熊取町
熊取町	1,123	-	31	17	14	-	-	-	-	13	13	-	-	-	-	-	-	-	熊取町
熊取町	2,799	-	69	27	4	4	2	-	-	32	4	-	-	-	-	-	-	-	熊取町
田尻町	547	-	15	6	4	-	-	-	-	5	1	-	-	-	-	-	-	-	田尻町
岬町	787	-	24	10	2	-	-	2	-	12	2	2	-	-	-	-	1	-	岬町
太子町	924	-	25	4	-	5	-	-	-	16	3	-	-	-	-	-	-	-	太子町
河内町	828	-	26	14	-	-	-	-	-	12	-	-	-	-	-	-	-	-	河内町
千早赤阪村	234	-	4	4	-	-	-	-	-	-	1	-	-	-	-	-	-	-	千早赤阪村
平成23年	469,681	252	12,350	4,740	1,003	696	34	61	-	5,816	4,187	251	22	33	46	41	49	60	平成23年

(注) 「帰国児童」とは、海外勤務者等の子どもで、引続き1年を超える期間海外に在留し、調査前年の4月1日から調査年の3月31日までの間に帰国した児童をいう。

10 理 由 別 長 期 欠 席 児 童 数

市 町 村	総 数				国 立				公 立				私 立				市 町 村				
	計	病 気	経 済 的 理 由	不 登 校 そ の 他	計	病 気	経 済 的 理 由	不 登 校 そ の 他	計	病 気	経 済 的 理 由	不 登 校 そ の 他	計	病 気	経 済 的 理 由	不 登 校 そ の 他					
																		5	1	-	4
平成23年度間	5,581	2,645	-	1,545	1,391	5	1	-	4	-	5,548	2,634	-	1,535	1,379	28	10	-	6	12	平成23年度間
大阪府	1,537	751	-	383	403	2	1	-	1	-	1,525	747	-	379	399	10	3	-	3	4	大阪府
堺市	562	227	-	159	176	-	-	-	-	-	551	223	-	169	169	11	4	-	-	7	堺市
岸和田市	154	68	-	58	28	-	-	-	-	-	154	68	-	58	28	-	-	-	-	-	岸和田市
豊中市	240	104	-	98	38	-	-	-	-	-	239	103	-	98	38	1	1	-	-	-	豊中市
池田市	57	20	-	17	20	3	-	3	-	54	20	-	14	20	-	-	-	-	-	-	池田市
吹田市	199	68	-	76	55	-	-	-	-	199	68	-	76	55	-	-	-	-	-	-	吹田市
大津市	63	22	-	28	13	-	-	-	-	63	22	-	28	13	-	-	-	-	-	-	大津市
槻木市	166	58	-	70	38	-	-	-	-	165	58	-	70	37	1	-	-	-	-	1	槻木市
高槻市	79	38	-	14	27	-	-	-	-	79	38	-	14	27	-	-	-	-	-	-	高槻市
貝守市	109	45	-	37	27	-	-	-	-	109	45	-	37	27	-	-	-	-	-	-	貝守市
枚方市	239	123	-	71	45	-	-	-	-	236	123	-	68	45	3	-	-	-	-	3	枚方市
茨木市	142	69	-	34	39	-	-	-	-	142	69	-	34	39	-	-	-	-	-	-	茨木市
八尾市	197	112	-	48	37	-	-	-	-	197	112	-	48	37	-	-	-	-	-	-	八尾市
泉佐野市	71	21	-	31	19	-	-	-	-	71	21	-	31	19	-	-	-	-	-	-	泉佐野市
富田林市	71	35	-	18	18	-	-	-	-	71	35	-	18	18	-	-	-	-	-	-	富田林市
寝屋川市	223	153	-	35	35	-	-	-	-	221	151	-	35	35	2	-	-	-	-	-	寝屋川市
河内長野市	43	15	-	25	3	-	-	-	-	43	15	-	25	3	-	-	-	-	-	-	河内長野市
松原市	82	36	-	10	36	-	-	-	-	82	36	-	10	36	-	-	-	-	-	-	松原市
大東市	55	30	-	10	15	-	-	-	-	55	30	-	10	15	-	-	-	-	-	-	大東市
和泉市	148	80	-	41	27	-	-	-	-	148	80	-	41	27	-	-	-	-	-	-	和泉市
箕面市	91	32	-	21	38	-	-	-	-	91	32	-	21	38	-	-	-	-	-	-	箕面市
柏原市	35	21	-	12	2	-	-	-	-	35	21	-	12	2	-	-	-	-	-	-	柏原市
羽曳野市	84	44	-	15	25	-	-	-	-	84	44	-	15	25	-	-	-	-	-	-	羽曳野市
真津市	127	76	-	22	29	-	-	-	-	127	76	-	22	29	-	-	-	-	-	-	真津市
摂津市	57	24	-	24	9	-	-	-	-	57	24	-	24	9	-	-	-	-	-	-	摂津市
高石市	39	20	-	11	8	-	-	-	-	39	20	-	11	8	-	-	-	-	-	-	高石市
藤井市	48	23	-	23	2	-	-	-	-	48	23	-	23	2	-	-	-	-	-	-	藤井市
東大阪市	389	163	-	85	141	-	-	-	-	389	163	-	85	141	-	-	-	-	-	-	東大阪市
泉南市	55	34	-	9	12	-	-	-	-	55	34	-	9	12	-	-	-	-	-	-	泉南市
四條市	24	17	-	7	-	-	-	-	-	24	17	-	7	-	-	-	-	-	-	-	四條市
交野市	48	32	-	11	5	-	-	-	-	48	32	-	11	5	-	-	-	-	-	-	交野市
大田原市	20	12	-	6	2	-	-	-	-	20	12	-	6	2	-	-	-	-	-	-	大田原市
阪南市	40	27	-	9	4	-	-	-	-	40	27	-	9	4	-	-	-	-	-	-	阪南市
島本町	5	1	-	3	1	-	-	-	-	5	1	-	3	1	-	-	-	-	-	-	島本町
豊能町	6	3	-	2	1	-	-	-	-	6	3	-	2	1	-	-	-	-	-	-	豊能町
能勢町	12	6	-	6	6	-	-	-	-	12	6	-	6	6	-	-	-	-	-	-	能勢町
忠岡町	22	10	-	5	7	-	-	-	-	22	10	-	5	7	-	-	-	-	-	-	忠岡町
熊取町	21	14	-	5	2	-	-	-	-	21	14	-	5	2	-	-	-	-	-	-	熊取町
田尻町	3	3	-	-	-	-	-	-	-	3	3	-	-	-	-	-	-	-	-	-	田尻町
岬町	5	2	-	1	2	-	-	-	-	5	2	-	1	2	-	-	-	-	-	-	岬町
太子町	5	-	-	5	-	-	-	-	-	5	-	-	5	-	-	-	-	-	-	-	太子町
河内町	7	6	-	-	1	-	-	-	-	7	6	-	-	1	-	-	-	-	-	-	河内町
千早赤阪村	1	-	-	-	1	-	-	-	-	1	-	-	-	1	-	-	-	-	-	-	千早赤阪村
平成22年度間	5,486	2,593	1	1,568	1,324	20	2	-	4	14	5,449	2,588	1	1,559	1,301	17	3	-	5	9	平成22年度間

(注)「長期欠席者」とは、調査前年の4月1日から調査年の3月31日までに30日以上欠席した児童をいう。

1 1 職 名 別

總 数

市町村	本 務																		
	總 数			校 長			副 校 長			教 頭			主 幹 教 諭			指 導 教 諭			教
	計	男	女	計	男	女	計	男	女	計	男	女	計	男	女	計	男	女	計
平成24年	26,973	9,320	17,653	1,025	825	200	8	7	1	1,033	783	250	495	301	194	335	109	226	19,573
人																			
国立	82	50	32	1	1	-	3	3	-	-	-	-	3	3	-	1	1	-	68
公立	26,483	9,071	17,412	1,009	814	195	-	-	-	1,017	770	247	487	293	194	334	108	226	19,205
私立	408	199	209	15	10	5	5	4	1	16	13	3	5	5	-	-	-	-	300
大阪市	7,169	2,554	4,615	302	251	51	2	2	-	308	256	52	43	38	5	81	29	52	5,313
堺市	2,579	895	1,684	95	79	16	1	1	-	97	78	19	60	45	15	28	10	18	1,858
岸和田市	672	234	438	24	18	6	-	-	-	24	15	9	23	12	11	14	7	7	479
豊中市	1,200	358	842	42	29	13	-	-	-	43	25	18	21	9	12	3	1	2	875
池田市	332	122	210	12	10	2	1	1	-	11	6	5	10	7	3	5	2	3	240
吹田市	1,072	346	726	35	24	11	-	-	-	35	20	15	23	10	13	12	5	7	789
泉大津市	280	97	183	8	8	-	-	-	-	9	6	3	4	-	4	4	2	2	214
高槻市	1,136	403	733	42	30	12	-	-	-	42	27	15	17	9	8	16	3	13	836
貝塚市	331	115	216	11	9	2	-	-	-	11	10	1	11	6	5	3	-	3	243
守口市	437	142	295	18	12	6	-	-	-	18	12	6	5	3	2	8	4	4	317
枚方市	1,275	443	832	46	39	7	1	1	-	46	37	9	16	7	9	11	2	9	953
茨木市	939	316	623	32	27	5	-	-	-	32	24	8	17	11	6	3	-	3	698
八尾市	856	300	556	29	24	5	-	-	-	29	18	11	24	15	9	10	4	6	610
泉佐野市	346	119	227	13	10	3	-	-	-	13	9	4	8	1	7	6	2	4	257
富田林市	398	143	255	17	16	1	-	-	-	16	13	3	13	12	1	4	2	2	287
寝屋川市	719	231	488	25	21	4	1	1	-	25	20	5	6	2	4	5	1	4	528
河内長野市	318	115	203	14	11	3	-	-	-	14	11	3	12	11	1	6	3	3	226
松原市	391	118	273	15	12	3	-	-	-	15	10	5	7	1	6	7	2	5	282
大東市	450	175	275	14	13	1	1	1	-	14	10	4	4	3	1	6	-	6	338
和泉市	668	230	438	21	17	4	-	-	-	21	16	5	15	10	5	5	4	1	485
箕面市	421	132	289	15	10	5	1	-	1	15	10	5	12	4	8	6	-	6	302
柏原市	231	86	145	10	8	2	-	-	-	10	8	2	7	5	2	4	1	3	158
羽曳野市	385	124	261	14	12	2	-	-	-	14	10	4	11	7	4	4	1	3	276
門真市	396	134	262	14	11	3	-	-	-	14	9	5	8	4	4	3	1	2	292
摂津市	280	90	190	10	9	1	-	-	-	10	6	4	3	3	-	6	-	6	207
高石市	193	63	130	7	4	3	-	-	-	7	6	1	4	3	1	3	1	2	137
藤井寺市	222	76	146	8	7	1	-	-	-	8	6	2	6	4	2	3	2	1	168
東大阪市	1,439	487	952	54	35	19	-	-	-	54	39	15	46	22	24	34	9	25	960
泉南市	239	79	160	10	8	2	-	-	-	10	9	1	6	4	2	1	-	1	170
四條畷市	205	78	127	7	7	-	-	-	-	7	6	1	6	6	-	1	1	-	151
交野市	270	105	165	10	9	1	-	-	-	10	7	3	2	2	-	8	2	6	194
大阪狭山市	189	68	121	7	6	1	-	-	-	7	6	1	7	3	4	5	1	4	131
阪南市	213	73	140	11	10	1	-	-	-	11	10	1	6	3	3	11	6	5	133
島本町	116	40	76	4	4	-	-	-	-	4	2	2	4	2	2	-	-	-	82
豊能町	74	26	48	4	4	-	-	-	-	4	4	-	4	1	3	-	-	-	49
能勢町	75	34	41	6	6	-	-	-	-	6	6	-	6	2	4	-	-	-	42
忠岡町	63	24	39	2	2	-	-	-	-	2	2	-	2	1	1	-	-	-	44
熊取町	153	44	109	5	5	-	-	-	-	5	3	2	5	5	-	1	-	1	100
田尻町	30	13	17	1	-	1	-	-	-	1	1	-	1	1	-	1	-	1	21
岬町	56	20	36	3	2	1	-	-	-	3	3	-	3	-	3	1	-	1	37
太子町	56	23	33	2	2	-	-	-	-	2	2	-	2	2	-	2	1	1	35
河南町	71	33	38	4	2	2	-	-	-	4	3	1	4	4	-	3	-	3	42
千早赤阪村	28	12	16	2	2	-	-	-	-	2	2	-	1	1	-	1	-	1	14
平成23年	27,000	9,179	17,821	1,028	846	182	8	7	1	1,033	785	248	409	250	159	307	104	203	19,970

教 員 数

者																兼 務 者			市 町 村	
論		助 教 論			養 護 教 諭			養 護 助 教 諭			栄 養 教 諭			講 師			計	男		女
男	女	計	男	女	計	男	女	計	男	女	計	男	女	計	男	女				
6,261	13,312	-	-	-	1,006	2	1,004	124	-	124	390	24	366	2,984	1,008	1,976	1,952	433	1,519	平成24年
42	26	-	-	-	4	-	4	-	-	-	2	-	2	-	-	-	15	6	9	国立
6,073	13,132	-	-	-	987	2	985	123	-	123	388	24	364	2,933	987	1,946	1,819	397	1,422	公立
146	154	-	-	-	15	-	15	1	-	1	-	-	-	51	21	30	118	30	88	私立
1,722	3,591	-	-	-	288	-	288	25	-	25	111	18	93	696	238	458	339	76	263	大阪市
589	1,269	-	-	-	87	-	87	21	-	21	42	1	41	290	92	198	243	41	202	堺市
157	322	-	-	-	25	-	25	4	-	4	13	-	13	66	25	41	49	13	36	岸和田市
243	632	-	-	-	42	-	42	10	-	10	5	-	5	159	51	108	102	24	78	豊中市
80	160	-	-	-	13	-	13	-	-	-	3	-	3	37	16	21	33	9	24	池田市
252	537	-	-	-	38	1	37	3	-	3	20	-	20	117	34	83	69	16	53	吹田市
70	144	-	-	-	8	-	8	1	-	1	6	1	5	26	10	16	6	1	5	泉大津市
290	546	-	-	-	42	1	41	5	-	5	18	1	17	118	42	76	125	45	80	高槻市
87	156	-	-	-	10	-	10	3	-	3	6	-	6	33	3	30	21	3	18	貝塚市
93	224	-	-	-	17	-	17	-	-	-	7	-	7	47	18	29	21	-	21	守口市
313	640	-	-	-	46	-	46	3	-	3	16	-	16	137	44	93	115	30	85	枚方市
220	478	-	-	-	32	-	32	5	-	5	18	-	18	102	34	68	64	20	44	茨木市
190	420	-	-	-	29	-	29	6	-	6	16	-	16	103	49	54	55	12	43	八尾市
92	165	-	-	-	14	-	14	-	-	-	2	-	2	33	5	28	22	3	19	泉佐野市
82	205	-	-	-	16	-	16	1	-	1	3	1	2	41	17	24	33	6	27	富田林市
160	368	-	-	-	23	-	23	3	-	3	12	1	11	91	25	66	42	4	38	寝屋川市
67	159	-	-	-	14	-	14	2	-	2	2	-	2	28	12	16	43	8	35	河内長野市
84	198	-	-	-	15	-	15	-	-	-	2	-	2	48	9	39	16	2	14	松原市
128	210	-	-	-	15	-	15	-	-	-	8	-	8	50	20	30	14	7	7	大東市
161	324	-	-	-	25	-	25	6	-	6	11	-	11	79	22	57	44	8	36	和泉市
91	211	-	-	-	15	-	15	3	-	3	8	-	8	44	17	27	44	17	27	箕面市
51	107	-	-	-	10	-	10	-	-	-	1	-	1	31	13	18	20	4	16	柏原市
80	196	-	-	-	13	-	13	2	-	2	2	-	2	49	14	35	30	2	28	羽曳野市
94	198	-	-	-	15	-	15	1	-	1	8	-	8	41	15	26	14	1	13	門真市
63	144	-	-	-	10	-	10	1	-	1	4	-	4	29	9	20	21	5	16	摂津市
43	94	-	-	-	7	-	7	1	-	1	3	-	3	24	6	18	22	9	13	高石市
53	115	-	-	-	9	-	9	-	-	-	2	-	2	18	4	14	23	1	22	藤井寺市
301	659	-	-	-	52	-	52	11	-	11	17	-	17	211	81	130	164	46	118	東大阪市
52	118	-	-	-	11	-	11	1	-	1	2	-	2	28	6	22	15	2	13	泉南市
46	105	-	-	-	7	-	7	-	-	-	1	-	1	25	12	13	22	3	19	四條畷市
69	125	-	-	-	10	-	10	-	-	-	4	-	4	32	16	16	15	3	12	交野市
44	87	-	-	-	7	-	7	1	-	1	1	-	1	23	8	15	15	-	15	大阪狭山市
37	96	-	-	-	9	-	9	2	-	2	2	-	2	28	7	21	25	2	23	阪南市
27	55	-	-	-	4	-	4	-	-	-	2	-	2	16	5	11	12	1	11	島本町
15	34	-	-	-	4	-	4	1	-	1	1	-	1	7	2	5	12	-	12	豊能町
15	27	-	-	-	5	-	5	1	-	1	1	-	1	8	5	3	15	1	14	能勢町
16	28	-	-	-	2	-	2	-	-	-	2	-	2	9	3	6	3	1	2	忠岡町
25	75	-	-	-	5	-	5	-	-	-	3	-	3	29	6	23	6	1	5	熊取町
9	12	-	-	-	1	-	1	-	-	-	1	-	1	3	2	1	3	2	1	田尻町
13	24	-	-	-	3	-	3	-	-	-	1	-	1	5	2	3	4	-	4	岬町
13	22	-	-	-	2	-	2	-	-	-	1	-	1	10	3	7	5	3	2	太子町
18	24	-	-	-	4	-	4	-	-	-	1	1	-	9	5	4	6	1	5	河南町
6	8	-	-	-	2	-	2	1	-	1	1	-	1	4	1	3	-	-	-	千早赤阪村
6,277	13,693	-	-	-	1,000	2	998	134	-	134	397	24	373	2,714	884	1,830	2,157	512	1,645	平成23年

1 1 職 名 別

公 立

市 町 村	本 務																		
	総 数			校 長			副 校 長			教 頭			主 幹 教 諭			指 導 教 諭			教
	計	男	女	計	男	女	計	男	女	計	男	女	計	男	女	計	男	女	計
平成24年	26,483	9,071	17,412	1,009	814	195	-	-	-	1,017	770	247	487	293	194	334	108	226	19,205
大阪市	6,949	2,437	4,512	297	248	49	-	-	-	301	250	51	39	34	5	80	28	52	5,141
堺市	2,519	870	1,649	93	78	15	-	-	-	95	76	19	59	44	15	28	10	18	1,823
岸和田市	672	234	438	24	18	6	-	-	-	24	15	9	23	12	11	14	7	7	479
豊中市	1,181	348	833	41	28	13	-	-	-	42	24	18	20	8	12	3	1	2	860
池田市	305	105	200	11	9	2	-	-	-	11	6	5	9	6	3	5	2	3	218
吹田市	1,072	346	726	35	24	11	-	-	-	35	20	15	23	10	13	12	5	7	789
泉大津市	280	97	183	8	8	-	-	-	-	9	6	3	4	-	4	4	2	2	214
高槻市	1,118	389	729	41	29	12	-	-	-	41	26	15	17	9	8	16	3	13	821
貝塚市	331	115	216	11	9	2	-	-	-	11	10	1	11	6	5	3	-	3	243
守口市	437	142	295	18	12	6	-	-	-	18	12	6	5	3	2	8	4	4	317
枚方市	1,242	423	819	45	38	7	-	-	-	45	36	9	16	7	9	11	2	9	926
茨木市	939	316	623	32	27	5	-	-	-	32	24	8	17	11	6	3	-	3	698
八尾市	856	300	556	29	24	5	-	-	-	29	18	11	24	15	9	10	4	6	610
泉佐野市	346	119	227	13	10	3	-	-	-	13	9	4	8	1	7	6	2	4	257
富田林市	389	138	251	16	15	1	-	-	-	16	13	3	13	12	1	4	2	2	281
寝屋川市	690	221	469	24	21	3	-	-	-	24	19	5	6	2	4	5	1	4	511
河内長野市	318	115	203	14	11	3	-	-	-	14	11	3	12	11	1	6	3	3	226
松原市	391	118	273	15	12	3	-	-	-	15	10	5	7	1	6	7	2	5	282
大東市	417	157	260	13	12	1	-	-	-	13	10	3	4	3	1	6	-	6	313
和泉市	668	230	438	21	17	4	-	-	-	21	16	5	15	10	5	5	4	1	485
箕面市	403	128	275	14	10	4	-	-	-	14	10	4	12	4	8	6	-	6	288
柏原市	231	86	145	10	8	2	-	-	-	10	8	2	7	5	2	4	1	3	158
羽曳野市	385	124	261	14	12	2	-	-	-	14	10	4	11	7	4	4	1	3	276
門真市	396	134	262	14	11	3	-	-	-	14	9	5	8	4	4	3	1	2	292
摂津市	280	90	190	10	9	1	-	-	-	10	6	4	3	3	-	6	-	6	207
高石市	193	63	130	7	4	3	-	-	-	7	6	1	4	3	1	3	1	2	137
藤井寺市	198	67	131	7	6	1	-	-	-	7	5	2	5	3	2	3	2	1	148
東大阪市	1,439	487	952	54	35	19	-	-	-	54	39	15	46	22	24	34	9	25	960
泉南市	239	79	160	10	8	2	-	-	-	10	9	1	6	4	2	1	-	1	170
四條畷市	205	78	127	7	7	-	-	-	-	7	6	1	6	6	-	1	1	-	151
交野市	270	105	165	10	9	1	-	-	-	10	7	3	2	2	-	8	2	6	194
大阪狭山市	189	68	121	7	6	1	-	-	-	7	6	1	7	3	4	5	1	4	131
阪南市	213	73	140	11	10	1	-	-	-	11	10	1	6	3	3	11	6	5	133
島本町	116	40	76	4	4	-	-	-	-	4	2	2	4	2	2	-	-	-	82
豊能町	74	26	48	4	4	-	-	-	-	4	4	-	4	1	3	-	-	-	49
能勢町	75	34	41	6	6	-	-	-	-	6	6	-	6	2	4	-	-	-	42
忠岡町	63	24	39	2	2	-	-	-	-	2	2	-	2	1	1	-	-	-	44
熊取町	153	44	109	5	5	-	-	-	-	5	3	2	5	5	-	1	-	1	100
田尻町	30	13	17	1	-	1	-	-	-	1	1	-	1	1	-	1	-	1	21
岬町	56	20	36	3	2	1	-	-	-	3	3	-	3	-	3	1	-	1	37
太子町	56	23	33	2	2	-	-	-	-	2	2	-	2	2	-	2	1	1	35
河南町	71	33	38	4	2	2	-	-	-	4	3	1	4	4	-	3	-	3	42
千早赤阪村	28	12	16	2	2	-	-	-	-	2	2	-	1	1	-	1	-	1	14
平成23年	26,522	8,933	17,589	1,013	834	179	-	-	-	1,017	772	245	404	245	159	307	104	203	19,607

教 員 数

者															兼 務 者			市 町 村		
論		助 教 諭			養 護 教 諭			養 護 助 教 諭			栄 養 教 諭			講 師			計		男	女
男	女	計	男	女	計	男	女	計	男	女	計	男	女	計	男	女				
6,073	13,132	-	-	-	987	2	985	123	-	123	388	24	364	2,933	987	1,946	1,819	397	1,422	平成 2 4 年
1,630	3,511	-	-	-	279	-	279	24	-	24	110	18	92	678	229	449	280	59	221	大 阪 市
576	1,247	-	-	-	85	-	85	21	-	21	42	1	41	273	85	188	219	35	184	堺 市
157	322	-	-	-	25	-	25	4	-	4	13	-	13	66	25	41	49	13	36	岸 和 田 市
236	624	-	-	-	41	-	41	10	-	10	5	-	5	159	51	108	97	22	75	豊 中 市
66	152	-	-	-	12	-	12	-	-	-	2	-	2	37	16	21	27	7	20	池 田 市
252	537	-	-	-	38	1	37	3	-	3	20	-	20	117	34	83	69	16	53	吹 田 市
70	144	-	-	-	8	-	8	1	-	1	6	1	5	26	10	16	6	1	5	泉 大 津 市
278	543	-	-	-	41	1	40	5	-	5	18	1	17	118	42	76	109	40	69	高 槻 市
87	156	-	-	-	10	-	10	3	-	3	6	-	6	33	3	30	21	3	18	貝 塚 市
93	224	-	-	-	17	-	17	-	-	-	7	-	7	47	18	29	21	-	21	守 口 市
296	630	-	-	-	45	-	45	3	-	3	16	-	16	135	44	91	111	28	83	枚 方 市
220	478	-	-	-	32	-	32	5	-	5	18	-	18	102	34	68	64	20	44	茨 木 市
190	420	-	-	-	29	-	29	6	-	6	16	-	16	103	49	54	55	12	43	八 尾 市
92	165	-	-	-	14	-	14	-	-	-	2	-	2	33	5	28	22	3	19	泉 佐 野 市
79	202	-	-	-	16	-	16	1	-	1	3	1	2	39	16	23	33	6	27	富 田 林 市
154	357	-	-	-	22	-	22	3	-	3	12	1	11	83	23	60	35	2	33	寝 屋 川 市
67	159	-	-	-	14	-	14	2	-	2	2	-	2	28	12	16	43	8	35	河 内 長 野 市
84	198	-	-	-	15	-	15	-	-	-	2	-	2	48	9	39	16	2	14	松 原 市
114	199	-	-	-	14	-	14	-	-	-	8	-	8	46	18	28	14	7	7	大 東 市
161	324	-	-	-	25	-	25	6	-	6	11	-	11	79	22	57	44	8	36	和 泉 市
87	201	-	-	-	14	-	14	3	-	3	8	-	8	44	17	27	37	17	20	箕 面 市
51	107	-	-	-	10	-	10	-	-	-	1	-	1	31	13	18	20	4	16	柏 原 市
80	196	-	-	-	13	-	13	2	-	2	2	-	2	49	14	35	30	2	28	羽 曳 野 市
94	198	-	-	-	15	-	15	1	-	1	8	-	8	41	15	26	14	1	13	門 真 市
63	144	-	-	-	10	-	10	1	-	1	4	-	4	29	9	20	21	5	16	摂 津 市
43	94	-	-	-	7	-	7	1	-	1	3	-	3	24	6	18	22	9	13	高 石 市
47	101	-	-	-	8	-	8	-	-	-	2	-	2	18	4	14	18	1	17	藤 井 寺 市
301	659	-	-	-	52	-	52	11	-	11	17	-	17	211	81	130	164	46	118	東 大 阪 市
52	118	-	-	-	11	-	11	1	-	1	2	-	2	28	6	22	15	2	13	泉 南 市
46	105	-	-	-	7	-	7	-	-	-	1	-	1	25	12	13	22	3	19	四 條 畷 市
69	125	-	-	-	10	-	10	-	-	-	4	-	4	32	16	16	15	3	12	交 野 市
44	87	-	-	-	7	-	7	1	-	1	1	-	1	23	8	15	15	-	15	大 阪 狭 山 市
37	96	-	-	-	9	-	9	2	-	2	2	-	2	28	7	21	25	2	23	阪 南 市
27	55	-	-	-	4	-	4	-	-	-	2	-	2	16	5	11	12	1	11	島 本 町
15	34	-	-	-	4	-	4	1	-	1	1	-	1	7	2	5	12	-	12	豊 能 町
15	27	-	-	-	5	-	5	1	-	1	1	-	1	8	5	3	15	1	14	能 勢 町
16	28	-	-	-	2	-	2	-	-	-	2	-	2	9	3	6	3	1	2	忠 岡 町
25	75	-	-	-	5	-	5	-	-	-	3	-	3	29	6	23	6	1	5	熊 取 町
9	12	-	-	-	1	-	1	-	-	-	1	-	1	3	2	1	3	2	1	田 尻 町
13	24	-	-	-	3	-	3	-	-	-	1	-	1	5	2	3	4	-	4	岬 町
13	22	-	-	-	2	-	2	-	-	-	1	-	1	10	3	7	5	3	2	太 子 町
18	24	-	-	-	4	-	4	-	-	-	1	1	-	9	5	4	6	1	5	河 南 町
6	8	-	-	-	2	-	2	1	-	1	1	-	1	4	1	3	-	-	-	千 早 赤 阪 村
6,090	13,517	-	-	-	980	2	978	132	-	132	396	24	372	2,666	862	1,804	2,034	482	1,552	平成 2 3 年

1 1 職 名 別

私 立

市 町 村	本 務																		
	総 数			校 長			副 校 長			教 頭			主 幹 教 諭			指 導 教 諭			教 計
	計	男	女	計	男	女	計	男	女	計	男	女	計	男	女	計	男	女	
平成 2 4 年	408	199	209	15	10	5	5	4	1	16	13	3	5	5	-	-	-	-	300
大 阪 市	165	84	81	5	3	2	-	-	-	7	6	1	2	2	-	-	-	-	126
堺 市	60	25	35	2	1	1	1	1	-	2	2	-	1	1	-	-	-	-	35
岸 和 田 市	-	-	-	-	-	-	-	-	-	-	-	-	-	-	-	-	-	-	-
豊 中 市	19	10	9	1	1	-	-	-	-	1	1	-	1	1	-	-	-	-	15
池 田 市	-	-	-	-	-	-	-	-	-	-	-	-	-	-	-	-	-	-	-
吹 田 市	-	-	-	-	-	-	-	-	-	-	-	-	-	-	-	-	-	-	-
泉 大 津 市	-	-	-	-	-	-	-	-	-	-	-	-	-	-	-	-	-	-	-
高 槻 市	18	14	4	1	1	-	-	-	-	1	1	-	-	-	-	-	-	-	15
貝 塚 市	-	-	-	-	-	-	-	-	-	-	-	-	-	-	-	-	-	-	-
守 口 市	-	-	-	-	-	-	-	-	-	-	-	-	-	-	-	-	-	-	-
枚 方 市	33	20	13	1	1	-	1	1	-	1	1	-	-	-	-	-	-	-	27
茨 木 市	-	-	-	-	-	-	-	-	-	-	-	-	-	-	-	-	-	-	-
八 尾 市	-	-	-	-	-	-	-	-	-	-	-	-	-	-	-	-	-	-	-
泉 佐 野 市	-	-	-	-	-	-	-	-	-	-	-	-	-	-	-	-	-	-	-
富 田 林 市	9	5	4	1	1	-	-	-	-	-	-	-	-	-	-	-	-	-	6
寝 屋 川 市	29	10	19	1	-	1	1	1	-	1	1	-	-	-	-	-	-	-	17
河 内 長 野 市	-	-	-	-	-	-	-	-	-	-	-	-	-	-	-	-	-	-	-
松 原 市	-	-	-	-	-	-	-	-	-	-	-	-	-	-	-	-	-	-	-
大 東 市	33	18	15	1	1	-	1	1	-	1	-	1	-	-	-	-	-	-	25
和 泉 市	-	-	-	-	-	-	-	-	-	-	-	-	-	-	-	-	-	-	-
箕 面 市	18	4	14	1	-	1	1	-	1	1	-	1	-	-	-	-	-	-	14
柏 原 市	-	-	-	-	-	-	-	-	-	-	-	-	-	-	-	-	-	-	-
羽 曳 野 市	-	-	-	-	-	-	-	-	-	-	-	-	-	-	-	-	-	-	-
門 真 市	-	-	-	-	-	-	-	-	-	-	-	-	-	-	-	-	-	-	-
摂 津 市	-	-	-	-	-	-	-	-	-	-	-	-	-	-	-	-	-	-	-
高 石 市	-	-	-	-	-	-	-	-	-	-	-	-	-	-	-	-	-	-	-
藤 井 寺 市	24	9	15	1	1	-	-	-	-	1	1	-	1	1	-	-	-	-	20
東 大 阪 市	-	-	-	-	-	-	-	-	-	-	-	-	-	-	-	-	-	-	-
泉 南 市	-	-	-	-	-	-	-	-	-	-	-	-	-	-	-	-	-	-	-
四 條 畷 市	-	-	-	-	-	-	-	-	-	-	-	-	-	-	-	-	-	-	-
交 野 市	-	-	-	-	-	-	-	-	-	-	-	-	-	-	-	-	-	-	-
大 阪 狭 山 市	-	-	-	-	-	-	-	-	-	-	-	-	-	-	-	-	-	-	-
阪 南 市	-	-	-	-	-	-	-	-	-	-	-	-	-	-	-	-	-	-	-
島 本 町	-	-	-	-	-	-	-	-	-	-	-	-	-	-	-	-	-	-	-
豊 能 町	-	-	-	-	-	-	-	-	-	-	-	-	-	-	-	-	-	-	-
能 勢 町	-	-	-	-	-	-	-	-	-	-	-	-	-	-	-	-	-	-	-
忠 岡 町	-	-	-	-	-	-	-	-	-	-	-	-	-	-	-	-	-	-	-
熊 取 町	-	-	-	-	-	-	-	-	-	-	-	-	-	-	-	-	-	-	-
田 尻 町	-	-	-	-	-	-	-	-	-	-	-	-	-	-	-	-	-	-	-
岬 町	-	-	-	-	-	-	-	-	-	-	-	-	-	-	-	-	-	-	-
太 子 町	-	-	-	-	-	-	-	-	-	-	-	-	-	-	-	-	-	-	-
河 南 町	-	-	-	-	-	-	-	-	-	-	-	-	-	-	-	-	-	-	-
千 早 赤 阪 村	-	-	-	-	-	-	-	-	-	-	-	-	-	-	-	-	-	-	-
平成 2 3 年	399	199	200	14	11	3	5	4	1	16	13	3	2	2	-	-	-	-	296

教 員 数

者																兼 務 者			市 町 村	
論		助 教 論			養 護 教 諭			養 護 助 教 諭			栄 養 教 諭			講 師			計	男		女
男	女	計	男	女	計	男	女	計	男	女	計	男	女	計	男	女				
146	154	-	-	-	15	-	15	1	-	1	-	-	-	51	21	30	118	30	88	平成 2 4 年
64	62	-	-	-	6	-	6	1	-	1	-	-	-	18	9	9	50	13	37	大 阪 市
13	22	-	-	-	2	-	2	-	-	-	-	-	-	17	7	10	24	6	18	堺 市
-	-	-	-	-	-	-	-	-	-	-	-	-	-	-	-	-	-	-	-	岸 和 田 市
7	8	-	-	-	1	-	1	-	-	-	-	-	-	-	-	-	5	2	3	豊 中 市
-	-	-	-	-	-	-	-	-	-	-	-	-	-	-	-	-	-	-	-	池 田 市
-	-	-	-	-	-	-	-	-	-	-	-	-	-	-	-	-	-	-	-	吹 田 市
-	-	-	-	-	-	-	-	-	-	-	-	-	-	-	-	-	-	-	-	泉 大 津 市
12	3	-	-	-	1	-	1	-	-	-	-	-	-	-	-	-	16	5	11	高 槻 市
-	-	-	-	-	-	-	-	-	-	-	-	-	-	-	-	-	-	-	-	貝 塚 市
-	-	-	-	-	-	-	-	-	-	-	-	-	-	-	-	-	-	-	-	守 口 市
17	10	-	-	-	1	-	1	-	-	-	-	-	-	2	-	2	4	2	2	枚 方 市
-	-	-	-	-	-	-	-	-	-	-	-	-	-	-	-	-	-	-	-	茨 木 市
-	-	-	-	-	-	-	-	-	-	-	-	-	-	-	-	-	-	-	-	八 尾 市
-	-	-	-	-	-	-	-	-	-	-	-	-	-	-	-	-	-	-	-	泉 佐 野 市
3	3	-	-	-	-	-	-	-	-	-	-	-	-	2	1	1	-	-	-	富 田 林 市
6	11	-	-	-	1	-	1	-	-	-	-	-	-	8	2	6	7	2	5	寝 屋 川 市
-	-	-	-	-	-	-	-	-	-	-	-	-	-	-	-	-	-	-	-	河 内 長 野 市
-	-	-	-	-	-	-	-	-	-	-	-	-	-	-	-	-	-	-	-	松 原 市
14	11	-	-	-	1	-	1	-	-	-	-	-	-	4	2	2	-	-	-	大 東 市
-	-	-	-	-	-	-	-	-	-	-	-	-	-	-	-	-	-	-	-	和 泉 市
4	10	-	-	-	1	-	1	-	-	-	-	-	-	-	-	-	7	-	7	箕 面 市
-	-	-	-	-	-	-	-	-	-	-	-	-	-	-	-	-	-	-	-	柏 原 市
-	-	-	-	-	-	-	-	-	-	-	-	-	-	-	-	-	-	-	-	羽 曳 野 市
-	-	-	-	-	-	-	-	-	-	-	-	-	-	-	-	-	-	-	-	門 真 市
-	-	-	-	-	-	-	-	-	-	-	-	-	-	-	-	-	-	-	-	摂 津 市
-	-	-	-	-	-	-	-	-	-	-	-	-	-	-	-	-	-	-	-	高 石 市
6	14	-	-	-	1	-	1	-	-	-	-	-	-	-	-	-	5	-	5	藤 井 寺 市
-	-	-	-	-	-	-	-	-	-	-	-	-	-	-	-	-	-	-	-	東 大 阪 市
-	-	-	-	-	-	-	-	-	-	-	-	-	-	-	-	-	-	-	-	泉 南 市
-	-	-	-	-	-	-	-	-	-	-	-	-	-	-	-	-	-	-	-	四 條 畷 市
-	-	-	-	-	-	-	-	-	-	-	-	-	-	-	-	-	-	-	-	交 野 市
-	-	-	-	-	-	-	-	-	-	-	-	-	-	-	-	-	-	-	-	大 阪 狭 山 市
-	-	-	-	-	-	-	-	-	-	-	-	-	-	-	-	-	-	-	-	阪 南 市
-	-	-	-	-	-	-	-	-	-	-	-	-	-	-	-	-	-	-	-	島 本 町
-	-	-	-	-	-	-	-	-	-	-	-	-	-	-	-	-	-	-	-	豊 能 町
-	-	-	-	-	-	-	-	-	-	-	-	-	-	-	-	-	-	-	-	能 勢 町
-	-	-	-	-	-	-	-	-	-	-	-	-	-	-	-	-	-	-	-	忠 岡 町
-	-	-	-	-	-	-	-	-	-	-	-	-	-	-	-	-	-	-	-	熊 取 町
-	-	-	-	-	-	-	-	-	-	-	-	-	-	-	-	-	-	-	-	田 尻 町
-	-	-	-	-	-	-	-	-	-	-	-	-	-	-	-	-	-	-	-	岬 町
-	-	-	-	-	-	-	-	-	-	-	-	-	-	-	-	-	-	-	-	太 子 町
-	-	-	-	-	-	-	-	-	-	-	-	-	-	-	-	-	-	-	-	河 南 町
-	-	-	-	-	-	-	-	-	-	-	-	-	-	-	-	-	-	-	-	千 早 赤 阪 村
147	149	-	-	-	16	-	16	2	-	2	-	-	-	48	22	26	110	24	86	平成 2 3 年

1 2 職 員 数 ・ 学

總 数

市 町 村	職 員 数 (本 務)																		
	總 数			負担法による者 (公立のみ)						そ									
				事務職員			学校栄養職員			その他の教員			事務職員			学校図書館事務員			養
計	男	女	計	男	女	計	男	女	計	男	女	計	男	女	計	男	女	計	
平成24年	4,120	1,638	2,482	1,504	578	926	90	2	88	28	17	11	65	25	40	53	1	52	2
国立	6	2	4	-	-	-	3	1	2	-	-	-	-
公立	4,033	1,600	2,433	1,504	578	926	90	2	88	28	17	11	2	2	-	52	1	51	-
私立	81	36	45	-	-	-	60	22	38	1	-	1	2
大阪府	1,842	789	1,053	482	192	290	15	-	15	-	-	-	33	9	24	1	-	1	-
堺市	150	52	98	127	42	85	13	1	12	-	-	-	5	4	1	-	-	-	-
岸和田市	128	38	90	41	18	23	4	-	4	-	-	-	-	-	-	-	-	-	-
豊中市	189	50	139	59	24	35	3	-	3	-	-	-	4	-	4	40	1	39	-
池田市	32	15	17	13	3	10	-	-	-	5	2	3	1	-	1	-	-	-	-
吹田市	148	83	65	55	19	36	1	-	1	-	-	-	-	-	-	-	-	-	-
泉大津市	15	2	13	10	1	9	3	-	3	-	-	-	-	-	-	-	-	-	-
高槻市	99	31	68	50	20	30	2	-	2	-	-	-	3	2	1	-	-	-	1
貝塚市	58	21	37	17	4	13	1	-	1	-	-	-	-	-	-	-	-	-	-
守口市	60	21	39	29	13	16	2	-	2	-	-	-	-	-	-	-	-	-	-
枚方市	122	50	72	60	22	38	7	-	7	-	-	-	4	3	1	-	-	-	1
茨木市	128	38	90	44	16	28	4	-	4	2	1	1	-	-	-	-	-	-	-
八尾市	138	45	93	54	25	29	3	-	3	-	-	-	-	-	-	-	-	-	-
泉佐野市	17	8	9	16	7	9	-	-	-	-	-	-	-	-	-	-	-	-	-
富田林市	41	23	18	24	10	14	1	-	1	5	5	-	1	1	-	-	-	-	-
寝屋川市	93	26	67	40	18	22	1	-	1	-	-	-	2	-	2	-	-	-	-
河内長野市	55	22	33	16	5	11	-	-	-	5	4	1	-	-	-	11	-	11	-
松原市	40	23	17	25	11	14	1	-	1	-	-	-	-	-	-	-	-	-	-
大東市	45	14	31	25	9	16	1	-	1	1	-	1	1	-	1	-	-	-	-
和泉市	102	51	51	34	16	18	3	-	3	-	-	-	1	1	-	-	-	-	-
箕面市	44	21	23	16	6	10	1	-	1	-	-	-	3	1	2	-	-	-	-
柏原市	23	7	16	12	2	10	1	-	1	10	5	5	-	-	-	-	-	-	-
羽曳野市	23	10	13	16	5	11	2	1	1	-	-	-	-	-	-	-	-	-	-
門真市	81	29	52	27	15	12	5	-	5	-	-	-	-	-	-	-	-	-	-
摂津市	68	31	37	19	9	10	2	-	2	-	-	-	-	-	-	-	-	-	-
高石市	28	9	19	9	1	8	2	-	2	-	-	-	-	-	-	-	-	-	-
藤井寺市	23	10	13	8	3	5	-	-	-	-	-	-	7	4	3	-	-	-	-
東大阪市	153	78	75	89	36	53	6	-	6	-	-	-	-	-	-	-	-	-	-
泉南市	19	10	9	13	6	7	1	-	1	-	-	-	-	-	-	-	-	-	-
四條畷市	16	1	15	8	1	7	-	-	-	-	-	-	-	-	-	-	-	-	-
交野市	22	7	15	11	4	7	1	-	1	-	-	-	-	-	-	-	-	-	-
大阪狭山市	8	4	4	8	4	4	-	-	-	-	-	-	-	-	-	-	-	-	-
阪南市	19	6	13	12	2	10	-	-	-	-	-	-	-	-	-	-	-	-	-
島本町	7	3	4	5	2	3	-	-	-	-	-	-	-	-	-	-	-	-	-
豊能町	10	1	9	4	1	3	1	-	1	-	-	-	-	-	-	-	-	-	-
能勢町	34	4	30	7	2	5	1	-	1	-	-	-	-	-	-	-	-	-	-
忠岡町	2	1	1	2	1	1	-	-	-	-	-	-	-	-	-	-	-	-	-
熊取町	6	-	6	5	-	5	1	-	1	-	-	-	-	-	-	-	-	-	-
田尻町	12	-	12	1	-	1	-	-	-	-	-	-	-	-	-	1	-	1	-
岬町	4	1	3	3	1	2	-	-	-	-	-	-	-	-	-	-	-	-	-
太子町	5	-	5	2	-	2	1	-	1	-	-	-	-	-	-	-	-	-	-
河南町	8	2	6	4	2	2	-	-	-	-	-	-	-	-	-	-	-	-	-
千早赤阪村	3	1	2	2	-	2	-	-	-	-	-	-	-	-	-	-	-	-	-
平成23年	4,277	1,672	2,605	1,528	565	963	93	3	90	15	5	10	62	22	40	55	1	54	1

(注1) 「負担法による者」とは、「市町村立学校職員給与負担法」に基づき、大阪府費から給与を支給されている者をいう。
 (注2) 「私費負担の職員」とは、PTA等の私費から給与の一部又は全部を支給されている者で、公務員として発令されていない者をいう。

校 医 等 の 数

者)														私費負担 の職員 (国公立 の本務者 のみ)	学 校 医 等			市 町 村
の 他 の 者															医 師	歯 科 医 師	薬 劑 師	
護 職 員		学 校 栄 養 職 員			学 校 給 食 調 理 従 事 員			用 務 員			警 備 員 ・ そ の 他							
男	女	計	男	女	計	男	女	計	男	女	計	男	女					
-	2	22	3	19	1,215	144	1,071	1,008	840	168	133	28	105	-	3,338	1,463	1,034	平 成 2 4 年
-	-	1	-	1	2	1	1	-	-	-	-	-	-	-	6	3	3	国 立
-	-	18	3	15	1,213	143	1,070	1,004	836	168	122	18	104	-	3,287	1,443	1,014	公 立
-	2	3	-	3	-	-	-	4	4	-	11	10	1	...	45	17	17	私 立
-	-	6	1	5	674	2	672	613	572	41	18	13	5	-	928	309	309	大 阪 市
-	-	-	-	-	-	-	-	5	5	-	-	-	-	-	305	128	96	堺 市
-	-	-	-	-	59	1	58	24	19	5	-	-	-	-	85	37	24	岸 和 田 市
-	-	1	-	1	12	-	12	42	22	20	28	3	25	-	142	60	42	豊 中 市
-	-	-	-	-	1	1	-	12	9	3	-	-	-	-	43	14	12	池 田 市
-	-	-	-	-	76	48	28	16	16	-	-	-	-	-	224	111	35	吹 田 市
-	-	-	-	-	-	-	-	2	1	1	-	-	-	-	28	14	8	泉 大 津 市
-	1	-	-	-	43	9	34	-	-	-	-	-	-	-	68	68	42	高 槻 市
-	-	-	-	-	33	10	23	7	7	-	-	-	-	-	38	12	11	貝 塚 市
-	-	-	-	-	14	-	14	15	8	7	-	-	-	-	54	36	18	守 口 市
-	1	1	-	1	28	14	14	21	11	10	-	-	-	-	161	99	46	枚 方 市
-	-	-	-	-	53	1	52	25	20	5	-	-	-	-	55	53	32	茨 木 市
-	-	12	-	12	-	-	-	32	15	17	37	5	32	-	61	40	29	八 尾 市
-	-	-	-	-	-	-	-	1	1	-	-	-	-	-	41	16	13	泉 佐 野 市
-	-	-	-	-	-	-	-	10	7	3	-	-	-	-	56	24	17	富 田 林 市
-	-	-	-	-	48	6	42	2	2	-	-	-	-	-	117	61	25	寝 屋 川 市
-	-	-	-	-	-	-	-	14	13	1	9	-	9	-	34	14	14	河 内 長 野 市
-	-	-	-	-	-	-	-	14	12	2	-	-	-	-	60	15	15	松 原 市
-	-	-	-	-	3	-	3	12	3	9	2	2	-	-	48	20	14	大 東 市
-	-	1	1	-	40	13	27	23	20	3	-	-	-	-	71	29	21	和 泉 市
-	-	-	-	-	10	4	6	14	10	4	-	-	-	-	65	28	15	箕 面 市
-	-	-	-	-	-	-	-	-	-	-	-	-	-	-	22	22	11	柏 原 市
-	-	-	-	-	-	-	-	5	4	1	-	-	-	-	47	14	14	羽 曳 野 市
-	-	-	-	-	35	-	35	14	14	-	-	-	-	-	39	13	13	門 真 市
-	-	-	-	-	26	15	11	6	4	2	15	3	12	-	12	10	10	摂 津 市
-	-	-	-	-	17	8	9	-	-	-	-	-	-	-	27	13	7	高 石 市
-	-	-	-	-	-	-	-	8	3	5	-	-	-	-	34	14	8	藤 井 寺 市
-	-	1	1	-	22	12	10	35	29	6	-	-	-	-	246	100	54	東 大 阪 市
-	-	-	-	-	-	-	-	5	4	1	-	-	-	-	31	12	10	泉 南 市
-	-	-	-	-	-	-	-	-	-	-	8	-	8	-	25	11	7	四 條 畷 市
-	-	-	-	-	-	-	-	10	3	7	-	-	-	-	30	10	10	交 野 市
-	-	-	-	-	-	-	-	-	-	-	-	-	-	-	21	7	7	大 阪 狭 山 市
-	-	-	-	-	-	-	-	7	4	3	-	-	-	-	36	12	12	阪 南 市
-	-	-	-	-	1	-	1	-	-	-	1	1	-	-	6	5	4	島 本 町
-	-	-	-	-	5	-	5	-	-	-	-	-	-	-	9	5	4	豊 能 町
-	-	-	-	-	15	-	15	5	1	4	6	1	5	-	18	6	6	能 勢 町
-	-	-	-	-	-	-	-	-	-	-	-	-	-	-	6	2	2	忠 岡 町
-	-	-	-	-	-	-	-	-	-	-	-	-	-	-	15	5	5	熊 取 町
-	-	-	-	-	-	-	-	1	-	1	9	-	9	-	1	1	1	田 尻 町
-	-	-	-	-	-	-	-	1	-	1	-	-	-	-	4	3	3	岬 町
-	-	-	-	-	-	-	-	2	-	2	-	-	-	-	7	3	2	太 子 町
-	-	-	-	-	-	-	-	4	-	4	-	-	-	-	12	5	4	河 南 町
-	-	-	-	-	-	-	-	1	1	-	-	-	-	-	6	2	2	千 早 赤 阪 村
-	1	23	3	20	1,295	155	1,140	1,072	896	176	133	22	111	-	3,345	1,459	1,036	平 成 2 3 年

1 2 職 員 数 ・ 学

公 立

市 町 村	職 員 数 (本 務)																		
	総 数			負担法による者 (公立のみ)						そ									
				事務職員			学校栄養職員			その他の教員			事務職員			学校図書館事務員			養
	計	男	女	計	男	女	計	男	女	計	男	女	計	男	女	計	男	女	計
平成 2 4 年	4,033	1,600	2,433	1,504	578	926	90	2	88	28	17	11	2	2	-	52	1	51	-
大 阪 市	1,792	768	1,024	482	192	290	15	-	15	-	-	-	-	-	-	-	-	-	-
堺 市	145	48	97	127	42	85	13	1	12	-	-	-	1	1	-	-	-	-	-
岸 和 田 市	128	38	90	41	18	23	4	-	4	-	-	-	-	-	-	-	-	-	-
豊 中 市	183	49	134	59	24	35	3	-	3	-	-	-	-	-	-	40	1	39	-
池 田 市	30	14	16	13	3	10	-	-	-	5	2	3	-	-	-	-	-	-	-
吹 田 市	148	83	65	55	19	36	1	-	1	-	-	-	-	-	-	-	-	-	-
泉 大 津 市	15	2	13	10	1	9	3	-	3	-	-	-	-	-	-	-	-	-	-
高 槻 市	95	29	66	50	20	30	2	-	2	-	-	-	-	-	-	-	-	-	-
貝 塚 市	58	21	37	17	4	13	1	-	1	-	-	-	-	-	-	-	-	-	-
守 口 市	60	21	39	29	13	16	2	-	2	-	-	-	-	-	-	-	-	-	-
枚 方 市	116	47	69	60	22	38	7	-	7	-	-	-	-	-	-	-	-	-	-
茨 木 市	128	38	90	44	16	28	4	-	4	2	1	1	-	-	-	-	-	-	-
八 尾 市	138	45	93	54	25	29	3	-	3	-	-	-	-	-	-	-	-	-	-
泉 佐 野 市	17	8	9	16	7	9	-	-	-	-	-	-	-	-	-	-	-	-	-
富 田 林 市	40	22	18	24	10	14	1	-	1	5	5	-	-	-	-	-	-	-	-
寝 屋 川 市	91	26	65	40	18	22	1	-	1	-	-	-	-	-	-	-	-	-	-
河 内 長 野 市	55	22	33	16	5	11	-	-	-	5	4	1	-	-	-	11	-	11	-
松 原 市	40	23	17	25	11	14	1	-	1	-	-	-	-	-	-	-	-	-	-
大 東 市	44	14	30	25	9	16	1	-	1	1	-	1	-	-	-	-	-	-	-
和 泉 市	102	51	51	34	16	18	3	-	3	-	-	-	1	1	-	-	-	-	-
箕 面 市	41	20	21	16	6	10	1	-	1	-	-	-	-	-	-	-	-	-	-
柏 原 市	23	7	16	12	2	10	1	-	1	10	5	5	-	-	-	-	-	-	-
羽 曳 野 市	23	10	13	16	5	11	2	1	1	-	-	-	-	-	-	-	-	-	-
門 真 市	81	29	52	27	15	12	5	-	5	-	-	-	-	-	-	-	-	-	-
摂 津 市	68	31	37	19	9	10	2	-	2	-	-	-	-	-	-	-	-	-	-
高 石 市	28	9	19	9	1	8	2	-	2	-	-	-	-	-	-	-	-	-	-
藤 井 寺 市	16	6	10	8	3	5	-	-	-	-	-	-	-	-	-	-	-	-	-
東 大 阪 市	153	78	75	89	36	53	6	-	6	-	-	-	-	-	-	-	-	-	-
泉 南 市	19	10	9	13	6	7	1	-	1	-	-	-	-	-	-	-	-	-	-
四 條 畷 市	16	1	15	8	1	7	-	-	-	-	-	-	-	-	-	-	-	-	-
交 野 市	22	7	15	11	4	7	1	-	1	-	-	-	-	-	-	-	-	-	-
大 阪 狭 山 市	8	4	4	8	4	4	-	-	-	-	-	-	-	-	-	-	-	-	-
阪 南 市	19	6	13	12	2	10	-	-	-	-	-	-	-	-	-	-	-	-	-
島 本 町	7	3	4	5	2	3	-	-	-	-	-	-	-	-	-	-	-	-	-
豊 能 町	10	1	9	4	1	3	1	-	1	-	-	-	-	-	-	-	-	-	-
能 勢 町	34	4	30	7	2	5	1	-	1	-	-	-	-	-	-	-	-	-	-
忠 岡 町	2	1	1	2	1	1	-	-	-	-	-	-	-	-	-	-	-	-	-
熊 取 町	6	-	6	5	-	5	1	-	1	-	-	-	-	-	-	-	-	-	-
田 尻 町	12	-	12	1	-	1	-	-	-	-	-	-	-	-	-	1	-	1	-
岬 町	4	1	3	3	1	2	-	-	-	-	-	-	-	-	-	-	-	-	-
太 子 町	5	-	5	2	-	2	1	-	1	-	-	-	-	-	-	-	-	-	-
河 南 町	8	2	6	4	2	2	-	-	-	-	-	-	-	-	-	-	-	-	-
千 早 赤 阪 村	3	1	2	2	-	2	-	-	-	-	-	-	-	-	-	-	-	-	-
平成 2 3 年	4,195	1,640	2,555	1,528	565	963	93	3	90	15	5	10	-	-	-	53	1	52	-

校 医 等 の 数

者)														私費負担 の職員 (国公立 の本務者 のみ)	学 校 医 等			市 町 村
の 他 の 者															医 師	歯 科 医 師	薬 劑 師	
護 職 員		学 校 栄 養 職 員			学 校 給 食 調 理 従 事 員			用 務 員			警 備 員 ・ そ の 他							
男	女	計	男	女	計	男	女	計	男	女	計	男	女					
-	-	18	3	15	1,213	143	1,070	1,004	836	168	122	18	104	-	3,287	1,443	1,014	平 成 2 4 年
-	-	4	1	3	673	2	671	611	570	41	7	3	4	-	900	300	300	大 阪 市
-	-	-	-	-	-	-	-	4	4	-	-	-	-	-	301	126	94	堺 市
-	-	-	-	-	59	1	58	24	19	5	-	-	-	-	85	37	24	岸 和 田 市
-	-	-	-	-	12	-	12	41	21	20	28	3	25	-	141	59	41	豊 中 市
-	-	-	-	-	-	-	-	12	9	3	-	-	-	-	41	13	11	池 田 市
-	-	-	-	-	76	48	28	16	16	-	-	-	-	-	224	111	35	吹 田 市
-	-	-	-	-	-	-	-	2	1	1	-	-	-	-	28	14	8	泉 大 津 市
-	-	-	-	-	43	9	34	-	-	-	-	-	-	-	67	67	41	高 槻 市
-	-	-	-	-	33	10	23	7	7	-	-	-	-	-	38	12	11	貝 塚 市
-	-	-	-	-	14	-	14	15	8	7	-	-	-	-	54	36	18	守 口 市
-	-	-	-	-	28	14	14	21	11	10	-	-	-	-	157	98	45	枚 方 市
-	-	-	-	-	53	1	52	25	20	5	-	-	-	-	55	53	32	茨 木 市
-	-	12	-	12	-	-	-	32	15	17	37	5	32	-	61	40	29	八 尾 市
-	-	-	-	-	-	-	-	1	1	-	-	-	-	-	41	16	13	泉 佐 野 市
-	-	-	-	-	-	-	-	10	7	3	-	-	-	-	55	23	16	富 田 林 市
-	-	-	-	-	48	6	42	2	2	-	-	-	-	-	116	60	24	寝 屋 川 市
-	-	-	-	-	-	-	-	14	13	1	9	-	9	-	34	14	14	河 内 長 野 市
-	-	-	-	-	-	-	-	14	12	2	-	-	-	-	60	15	15	松 原 市
-	-	-	-	-	3	-	3	12	3	9	2	2	-	-	45	19	13	大 東 市
-	-	1	1	-	40	13	27	23	20	3	-	-	-	-	71	29	21	和 泉 市
-	-	-	-	-	10	4	6	14	10	4	-	-	-	-	62	27	14	箕 面 市
-	-	-	-	-	-	-	-	-	-	-	-	-	-	-	22	22	11	柏 原 市
-	-	-	-	-	-	-	-	5	4	1	-	-	-	-	47	14	14	羽 曳 野 市
-	-	-	-	-	35	-	35	14	14	-	-	-	-	-	39	13	13	門 真 市
-	-	-	-	-	26	15	11	6	4	2	15	3	12	-	12	10	10	摂 津 市
-	-	-	-	-	17	8	9	-	-	-	-	-	-	-	27	13	7	高 石 市
-	-	-	-	-	-	-	-	8	3	5	-	-	-	-	31	13	7	藤 井 寺 市
-	-	1	1	-	22	12	10	35	29	6	-	-	-	-	246	100	54	東 大 阪 市
-	-	-	-	-	-	-	-	5	4	1	-	-	-	-	31	12	10	泉 南 市
-	-	-	-	-	-	-	-	-	-	-	8	-	8	-	25	11	7	四 條 畷 市
-	-	-	-	-	-	-	-	10	3	7	-	-	-	-	30	10	10	交 野 市
-	-	-	-	-	-	-	-	-	-	-	-	-	-	-	21	7	7	大 阪 狭 山 市
-	-	-	-	-	-	-	-	7	4	3	-	-	-	-	36	12	12	阪 南 市
-	-	-	-	-	1	-	1	-	-	-	1	1	-	-	6	5	4	島 本 町
-	-	-	-	-	5	-	5	-	-	-	-	-	-	-	9	5	4	豊 能 町
-	-	-	-	-	15	-	15	5	1	4	6	1	5	-	18	6	6	能 勢 町
-	-	-	-	-	-	-	-	-	-	-	-	-	-	-	6	2	2	忠 岡 町
-	-	-	-	-	-	-	-	-	-	-	-	-	-	-	15	5	5	熊 取 町
-	-	-	-	-	-	-	-	1	-	1	9	-	9	-	1	1	1	田 尻 町
-	-	-	-	-	-	-	-	1	-	1	-	-	-	-	4	3	3	岬 町
-	-	-	-	-	-	-	-	2	-	2	-	-	-	-	7	3	2	太 子 町
-	-	-	-	-	-	-	-	4	-	4	-	-	-	-	12	5	4	河 南 町
-	-	-	-	-	-	-	-	1	1	-	-	-	-	-	6	2	2	千 早 赤 阪 村
-	-	18	3	15	1,293	154	1,139	1,068	892	176	127	17	110	-	3,294	1,439	1,017	平 成 2 3 年

1 2 職 員 数 ・ 学

私 立

市 町 村	職 員 数 (本 務)																			
	総 数			負担法による者 (公立のみ)						そ										
				事務職員			学校栄養職員			その他の教員			事務職員			学校図書館事務員			養	
	計	男	女	計	男	女	計	男	女	計	男	女	計	男	女	計	男	女	計	
平成 2 4 年	人	81	36	45	-	-	-	60	22	38	1	-	1	2
大 阪 市	46	20	26	-	-	-	31	8	23	1	-	1	-
堺 市	5	4	1	-	-	-	4	3	1	-	-	-	-
岸 和 田 市	-	-	-	-	-	-	-	-	-	-	-	-	-
豊 中 市	6	1	5	-	-	-	4	-	4	-	-	-	-
池 田 市	-	-	-	-	-	-	-	-	-	-	-	-	-
吹 田 市	-	-	-	-	-	-	-	-	-	-	-	-	-
泉 大 津 市	-	-	-	-	-	-	-	-	-	-	-	-	-
高 槻 市	4	2	2	-	-	-	3	2	1	-	-	-	1
貝 塚 市	-	-	-	-	-	-	-	-	-	-	-	-	-
守 口 市	-	-	-	-	-	-	-	-	-	-	-	-	-
枚 方 市	6	3	3	-	-	-	4	3	1	-	-	-	1
茨 木 市	-	-	-	-	-	-	-	-	-	-	-	-	-
八 尾 市	-	-	-	-	-	-	-	-	-	-	-	-	-
泉 佐 野 市	-	-	-	-	-	-	-	-	-	-	-	-	-
富 田 林 市	1	1	-	-	-	-	1	1	-	-	-	-	-
寝 屋 川 市	2	-	2	-	-	-	2	-	2	-	-	-	-
河 内 長 野 市	-	-	-	-	-	-	-	-	-	-	-	-	-
松 原 市	-	-	-	-	-	-	-	-	-	-	-	-	-
大 東 市	1	-	1	-	-	-	1	-	1	-	-	-	-
和 泉 市	-	-	-	-	-	-	-	-	-	-	-	-	-
箕 面 市	3	1	2	-	-	-	3	1	2	-	-	-	-
柏 原 市	-	-	-	-	-	-	-	-	-	-	-	-	-
羽 曳 野 市	-	-	-	-	-	-	-	-	-	-	-	-	-
門 真 市	-	-	-	-	-	-	-	-	-	-	-	-	-
摂 津 市	-	-	-	-	-	-	-	-	-	-	-	-	-
高 石 市	-	-	-	-	-	-	-	-	-	-	-	-	-
藤 井 寺 市	7	4	3	-	-	-	7	4	3	-	-	-	-
東 大 阪 市	-	-	-	-	-	-	-	-	-	-	-	-	-
泉 南 市	-	-	-	-	-	-	-	-	-	-	-	-	-
四 條 畷 市	-	-	-	-	-	-	-	-	-	-	-	-	-
交 野 市	-	-	-	-	-	-	-	-	-	-	-	-	-
大 阪 狭 山 市	-	-	-	-	-	-	-	-	-	-	-	-	-
阪 南 市	-	-	-	-	-	-	-	-	-	-	-	-	-
島 本 町	-	-	-	-	-	-	-	-	-	-	-	-	-
豊 能 町	-	-	-	-	-	-	-	-	-	-	-	-	-
能 勢 町	-	-	-	-	-	-	-	-	-	-	-	-	-
忠 岡 町	-	-	-	-	-	-	-	-	-	-	-	-	-
熊 取 町	-	-	-	-	-	-	-	-	-	-	-	-	-
田 尻 町	-	-	-	-	-	-	-	-	-	-	-	-	-
岬 町	-	-	-	-	-	-	-	-	-	-	-	-	-
太 子 町	-	-	-	-	-	-	-	-	-	-	-	-	-
河 南 町	-	-	-	-	-	-	-	-	-	-	-	-	-
千 早 赤 阪 村	-	-	-	-	-	-	-	-	-	-	-	-	-
平成 2 3 年	75	30	45	-	-	-	59	21	38	2	-	2	1

校 医 等 の 数

者)														私費負担 の職員 (国公立 の本務者 のみ)	学 校 医 等			市 町 村
の 他 の 者															医師	歯科医師	薬剤師	
護職員		学校栄養職員		学校給食調理従事員			用 務 員			警備員・その他								
男	女	計	男	女	計	男	女	計	男	女	計	男	女					
-	2	3	-	3	-	-	-	4	4	-	11	10	1	...	45	17	17	平成24年
-	-	1	-	1	-	-	-	2	2	-	11	10	1	...	24	7	7	大阪市
-	-	-	-	-	-	-	-	1	1	-	-	-	-	...	4	2	2	堺市
-	-	-	-	-	-	-	-	-	-	-	-	-	-	...	-	-	-	岸和田市
-	-	1	-	1	-	-	-	1	1	-	-	-	-	...	1	1	1	豊中市
-	-	-	-	-	-	-	-	-	-	-	-	-	-	...	-	-	-	池田市
-	-	-	-	-	-	-	-	-	-	-	-	-	-	...	-	-	-	吹田市
-	-	-	-	-	-	-	-	-	-	-	-	-	-	...	-	-	-	泉大津市
-	1	-	-	-	-	-	-	-	-	-	-	-	-	...	1	1	1	高槻市
-	-	-	-	-	-	-	-	-	-	-	-	-	-	...	-	-	-	貝塚市
-	-	-	-	-	-	-	-	-	-	-	-	-	-	...	-	-	-	守口市
-	1	1	-	1	-	-	-	-	-	-	-	-	-	...	4	1	1	枚方市
-	-	-	-	-	-	-	-	-	-	-	-	-	-	...	-	-	-	茨木市
-	-	-	-	-	-	-	-	-	-	-	-	-	-	...	-	-	-	八尾市
-	-	-	-	-	-	-	-	-	-	-	-	-	-	...	-	-	-	泉佐野市
-	-	-	-	-	-	-	-	-	-	-	-	-	-	...	1	1	1	富田林市
-	-	-	-	-	-	-	-	-	-	-	-	-	-	...	1	1	1	寝屋川市
-	-	-	-	-	-	-	-	-	-	-	-	-	-	...	-	-	-	河内長野市
-	-	-	-	-	-	-	-	-	-	-	-	-	-	...	-	-	-	松原市
-	-	-	-	-	-	-	-	-	-	-	-	-	-	...	3	1	1	大東市
-	-	-	-	-	-	-	-	-	-	-	-	-	-	...	-	-	-	和泉市
-	-	-	-	-	-	-	-	-	-	-	-	-	-	...	3	1	1	箕面市
-	-	-	-	-	-	-	-	-	-	-	-	-	-	...	-	-	-	柏原市
-	-	-	-	-	-	-	-	-	-	-	-	-	-	...	-	-	-	羽曳野市
-	-	-	-	-	-	-	-	-	-	-	-	-	-	...	-	-	-	門真市
-	-	-	-	-	-	-	-	-	-	-	-	-	-	...	-	-	-	摂津市
-	-	-	-	-	-	-	-	-	-	-	-	-	-	...	-	-	-	高石市
-	-	-	-	-	-	-	-	-	-	-	-	-	-	...	3	1	1	藤井寺市
-	-	-	-	-	-	-	-	-	-	-	-	-	-	...	-	-	-	東大阪市
-	-	-	-	-	-	-	-	-	-	-	-	-	-	...	-	-	-	泉南市
-	-	-	-	-	-	-	-	-	-	-	-	-	-	...	-	-	-	四條畷市
-	-	-	-	-	-	-	-	-	-	-	-	-	-	...	-	-	-	交野市
-	-	-	-	-	-	-	-	-	-	-	-	-	-	...	-	-	-	大阪狭山市
-	-	-	-	-	-	-	-	-	-	-	-	-	-	...	-	-	-	阪南市
-	-	-	-	-	-	-	-	-	-	-	-	-	-	...	-	-	-	島本町
-	-	-	-	-	-	-	-	-	-	-	-	-	-	...	-	-	-	豊能町
-	-	-	-	-	-	-	-	-	-	-	-	-	-	...	-	-	-	能勢町
-	-	-	-	-	-	-	-	-	-	-	-	-	-	...	-	-	-	忠岡町
-	-	-	-	-	-	-	-	-	-	-	-	-	-	...	-	-	-	熊取町
-	-	-	-	-	-	-	-	-	-	-	-	-	-	...	-	-	-	田尻町
-	-	-	-	-	-	-	-	-	-	-	-	-	-	...	-	-	-	岬町
-	-	-	-	-	-	-	-	-	-	-	-	-	-	...	-	-	-	太子町
-	-	-	-	-	-	-	-	-	-	-	-	-	-	...	-	-	-	河南町
-	-	-	-	-	-	-	-	-	-	-	-	-	-	...	-	-	-	千早赤阪村
-	1	3	-	3	-	-	-	4	4	-	6	5	1	...	45	17	16	平成23年

13 学校数・学級数（政令指定都市）

行政区	学 校 数				総数	学 級 数										行政区								
	国立	公立	私立	校		国立		公立		私立		特別支援学級 特別弱・ 病弱・ 身体脆弱	難 聴	言語障害	自閉症・ 情緒障害		私 立							
						計	複式	計	複式	計	複式						計	複式						
平成24年	408	2	(4)	397	9	6,472	36	36	-	6,302	5,291	8	1,003	343	150	105	8	4	-	393	134	134	-	平成24年
大阪市	(4)	2	(4)	303	7	4,708	36	36	-	4,573	3,812	8	753	257	128	65	8	4	-	291	99	99	-	大阪市
都島区	(1)	-	(1)	10	-	170	-	-	-	170	140	-	30	9	6	2	-	-	-	13	-	-	-	都島区
福島区	9	-	-	9	-	120	-	-	-	120	101	-	19	6	5	1	-	-	-	7	-	-	-	福島区
此花区	8	-	-	8	-	118	-	-	-	118	99	-	19	8	4	1	-	-	-	6	-	-	-	此花区
西港区	(1)	-	(1)	9	-	126	-	-	-	126	110	-	16	7	1	1	-	-	-	7	-	-	-	西港区
港区	11	-	-	11	-	155	-	-	-	155	128	-	27	10	6	2	-	-	-	9	-	-	-	港区
大正区	11	-	-	11	-	143	-	-	-	143	122	-	21	8	1	-	-	-	-	12	-	-	-	大正区
天王寺区	8	-	-	8	-	120	-	-	-	120	103	-	17	6	3	-	-	-	-	8	-	-	-	天王寺区
浪速区	9	-	-	9	-	66	-	-	-	66	55	1	10	7	1	-	-	-	-	2	-	-	-	浪速区
西淀川区	14	-	-	14	-	215	-	-	-	215	181	-	34	12	2	4	1	-	-	15	-	-	-	西淀川区
東淀川区	17	-	-	17	-	280	-	-	-	280	241	-	39	13	6	3	-	-	-	17	-	-	-	東淀川区
東成区	11	-	-	11	-	141	-	-	-	141	124	-	17	4	4	2	-	-	-	7	-	-	-	東成区
生野区	19	-	-	19	-	210	-	-	-	210	179	-	31	11	1	2	1	-	-	16	-	-	-	生野区
旭区	10	-	-	10	-	161	-	-	-	161	128	-	33	9	7	4	-	-	-	13	-	-	-	旭区
東城区	17	-	-	16	1	324	-	-	-	309	256	-	53	18	13	2	1	-	-	19	15	15	-	東城区
阿倍野区	(1)	1	(1)	11	-	203	18	18	-	185	161	-	24	8	4	5	-	-	7	-	-	-	-	阿倍野区
住吉区	16	-	-	14	2	294	-	-	-	270	216	-	54	14	7	9	2	-	-	22	24	24	-	住吉区
東住吉区	15	-	-	14	1	246	-	-	-	234	195	-	39	14	6	1	1	2	-	15	12	12	-	東住吉区
西成区	14	-	-	14	-	151	-	-	-	151	121	2	28	13	4	3	-	-	-	8	-	-	-	西成区
淀川区	17	-	-	17	-	268	-	-	-	268	224	-	44	15	9	5	-	-	-	15	-	-	-	淀川区
鶴見区	12	-	-	12	-	250	-	-	-	250	210	-	40	10	8	6	-	-	-	15	-	-	-	鶴見区
住之江区	16	-	-	15	1	232	-	-	-	226	184	-	42	16	10	3	-	-	-	13	6	6	-	住之江区
平野区	24	1	23	435	18	18	-	-	-	417	339	-	78	27	14	9	1	-	-	27	-	-	-	平野区
北区	11	-	-	11	-	137	-	-	-	137	116	-	21	7	4	1	-	-	-	9	-	-	-	北区
中央区	9	-	-	7	2	133	-	-	-	91	77	-	14	4	2	1	-	-	-	7	42	42	-	中央区
郊外校	(1)	3	(1)	3	-	10	-	-	-	10	2	5	3	1	-	-	-	-	2	-	-	-	-	郊外校
堺市	96	-	-	94	2	1,764	-	-	-	1,729	1,479	-	250	86	22	40	-	-	-	102	35	35	-	堺市
堺区	17	-	-	16	1	276	-	-	-	262	222	-	40	13	2	7	-	-	-	18	14	14	-	堺区
中区	13	-	-	13	-	263	-	-	-	263	231	-	32	12	2	6	-	-	-	12	-	-	-	中区
東区	10	-	-	9	1	185	-	-	-	164	143	-	21	7	2	3	-	-	-	9	21	21	-	東区
南区	14	-	-	14	-	306	-	-	-	306	259	-	47	17	3	10	-	-	-	17	-	-	-	南区
西南区	21	-	-	21	-	325	-	-	-	325	274	-	51	17	7	6	-	-	-	21	-	-	-	西南区
北区	15	-	-	15	-	312	-	-	-	312	268	-	44	14	5	7	-	-	-	18	-	-	-	北区
美原区	6	-	-	6	-	97	-	-	-	97	82	-	15	6	1	1	-	-	-	7	-	-	-	美原区
平成23年	(4)	2	(4)	397	9	6,510	36	36	-	6,341	5,386	8	947	316	140	97	7	2	-	385	133	133	-	平成23年

(注) () 内は分校で内数である。

14 学 年 别 児 童 数 (政 令 指 定 都 市)

行 政 区	総 数		1 学 年		2 学 年		3 学 年		4 学 年		5 学 年		6 学 年		行 政 区									
	計	男	女	計	男	女	計	男	女	計	男	女	計	男		女								
																	計	男	女	計	男	女	計	男
平成 24 年	168,794	86,328	82,466	26,412	13,450	12,962	27,201	13,940	13,261	28,045	14,346	13,699	28,470	14,635	13,835	29,402	15,108	14,294	29,264	14,849	14,415	10,352	大阪 市	
大 阪 市	120,467	61,498	58,969	18,812	9,531	9,281	19,350	9,954	9,386	19,989	10,167	9,822	20,318	10,380	9,938	21,053	10,873	10,180	20,945	10,593	10,352	7,346	大阪 市	
都 島 区	4,484	2,369	2,115	742	375	367	737	414	323	756	382	374	767	405	362	724	381	343	758	412	346	236	都 島 区	
福 島 区	2,953	1,488	1,465	501	264	237	519	255	264	501	249	252	480	245	235	492	251	241	460	224	236	258	福 島 区	
此 花 区	2,989	1,510	1,479	473	246	227	495	260	235	536	263	273	469	233	236	519	269	250	497	239	239	292	此 花 区	
西 港 区	3,319	1,699	1,620	545	267	278	542	291	251	526	269	257	557	287	270	561	289	272	588	296	288	292	西 港 区	
大 正 区	3,379	1,765	1,614	559	285	274	486	265	221	571	302	269	582	309	273	596	314	282	585	290	295	295	大 正 区	
天 王 寺 区	3,151	1,643	1,508	540	284	256	468	245	223	508	261	247	538	278	260	554	287	267	543	288	255	255	天 王 寺 区	
浪 速 区	1,148	607	541	172	88	84	196	109	87	186	99	87	179	100	79	210	108	102	205	103	102	102	浪 速 区	
西 淀 川 区	5,448	2,795	2,653	832	426	406	872	453	419	983	502	481	901	456	445	945	478	467	915	480	480	435	西 淀 川 区	
東 淀 川 区	7,247	3,715	3,532	1,083	574	509	1,179	604	575	1,155	564	591	1,262	658	604	1,307	680	627	1,261	635	626	626	東 淀 川 区	
東 成 区	3,592	1,844	1,748	540	265	275	577	296	281	618	325	293	625	326	299	632	324	308	600	308	308	292	東 成 区	
生 野 区	5,032	2,566	2,466	731	376	355	806	435	371	838	420	418	801	400	401	951	500	451	905	435	470	470	生 野 区	
旭 城 区	3,923	1,985	1,938	592	298	294	612	286	326	629	313	316	687	337	350	700	376	324	703	375	328	328	旭 城 区	
阿 倍 野 区	8,561	4,189	4,372	1,369	656	713	1,382	703	679	1,418	690	728	1,465	714	751	1,471	722	749	1,456	704	752	752	阿 倍 野 区	
住 吉 区	5,870	2,979	2,891	878	443	435	914	466	448	1,007	504	503	987	499	488	1,029	542	487	1,055	525	530	530	住 吉 区	
東 住 吉 区	7,886	3,888	3,998	1,235	586	649	1,256	601	655	1,257	655	602	1,379	682	697	1,362	686	676	1,397	678	719	719	東 住 吉 区	
西 成 区	6,509	3,359	3,150	976	488	488	1,024	530	494	1,090	578	512	1,130	585	545	1,160	612	548	1,129	566	563	563	西 成 区	
淀 川 区	3,317	1,728	1,589	500	257	243	526	274	252	537	273	264	570	300	270	612	340	272	572	284	288	288	淀 川 区	
鶴 見 区	6,943	3,554	3,389	1,081	570	511	1,162	608	554	1,173	618	555	1,139	565	574	1,177	597	580	1,211	596	615	615	鶴 見 区	
住 之 江 区	6,933	3,508	3,425	1,126	578	548	1,172	591	581	1,173	583	590	1,115	587	528	1,193	610	583	1,154	559	595	595	住 之 江 区	
平 野 区	5,838	3,030	2,808	940	478	462	924	467	457	924	475	449	929	487	442	1,054	562	492	1,067	561	506	506	平 野 区	
北 中 央 区	11,319	5,777	5,542	1,671	876	795	1,806	912	894	1,843	928	915	1,926	970	956	2,000	1,034	966	2,073	1,057	1,016	1,016	北 中 央 区	
郊 外 校	3,271	1,668	1,603	531	262	269	514	269	245	533	266	267	585	311	274	540	252	288	568	308	260	260	郊 外 校	
堺 市	3,600	1,872	1,728	603	291	312	596	327	289	598	318	280	599	304	295	612	323	289	592	309	283	283	堺 市	
堺 区	38	27	11	1	1	-	4	4	-	6	4	2	4	2	2	10	5	5	13	11	11	11	堺 区	
堺 中 区	48,327	24,830	23,497	7,600	3,919	3,681	7,851	3,986	3,865	8,056	4,179	3,877	8,152	4,255	3,897	8,349	4,235	4,114	8,319	4,256	4,063	4,063	堺 中 区	
東 区	7,465	3,842	3,623	1,141	583	558	1,184	599	585	1,207	638	569	1,277	639	638	1,316	698	618	1,340	685	655	655	東 区	
西 区	7,473	3,802	3,671	1,187	620	567	1,213	603	610	1,252	660	592	1,288	688	600	1,263	675	675	1,263	636	627	627	西 区	
南 区	5,231	2,689	2,542	856	427	429	824	418	406	841	421	420	899	491	408	867	434	433	944	498	446	446	南 区	
北 区	8,395	4,340	4,055	1,342	674	668	1,391	706	685	1,394	741	653	1,422	768	654	1,466	743	723	1,380	708	672	672	北 区	
美 原 区	8,518	4,342	4,176	1,309	699	610	1,385	708	677	1,457	708	749	1,392	702	690	1,492	764	728	1,483	761	722	722	美 原 区	
平 成 23 年	172,061	87,978	84,083	27,265	13,976	13,289	28,168	14,421	13,747	28,531	14,644	13,887	29,412	15,122	14,290	29,229	14,859	14,370	29,456	14,956	14,500	14,500	14,500	平 成 23 年

15 職 名 別 教 員 数 (政 令 指 定 都 市)

行政 区	者																			行政 区																		
	本 務										兼 務 者																											
	總 教 員	校 長	副 校 長	教 頭	主 幹 教 員	指 導 教 員	教 諭	論 者	助 教 諭	養 護 教 諭	養 護 助 教 諭	栄 養 教 諭	講 師	計	男	女	計	男	女																			
平 成 2 4 年	9,748	3,449	6,299	330	397	330	67	3	3	405	334	71	103	83	20	109	39	70	7,171	2,311	4,860	-	-	-	375	-	375	-	46	153	19	134	986	330	656	582	117	465
大 阪 市	7,169	2,554	4,615	302	251	51	51	38	5	81	29	52	5,313	1,722	3,591	-	-	288	-	288	25	-	25	111	18	93	696	238	458	339	76	263						
都 島 区	245	82	163	9	8	1	1	1	3	9	8	1	1	1	3	3	185	58	127	-	10	-	3	-	3	25	7	18	7	1	6							
福 島 区	190	49	141	9	6	3	-	-	7	7	3	7	130	32	98	-	9	9	-	9	-	4	-	4	22	5	17	4	1	3								
此 花 区	183	62	121	8	7	1	-	-	1	1	1	1	136	38	98	-	7	7	1	7	1	1	3	1	2	19	8	11	4	7								
西 港 区	200	61	139	8	6	2	-	-	5	5	5	5	136	40	96	-	8	8	-	8	-	4	-	4	30	10	20	5	-	5								
港 区	240	88	154	11	10	1	-	-	5	5	5	173	55	118	-	11	11	-	11	-	11	-	3	1	2	26	11	15	9	1	8							
大 正 区	221	83	138	11	7	4	-	-	1	1	1	162	54	108	-	10	10	-	10	-	10	-	1	3	1	22	10	12	2	2	10							
天 王 寺 区	183	61	122	8	8	-	-	1	1	4	1	136	39	97	-	8	8	-	8	-	8	-	3	-	3	15	4	11	5	-	4							
浪 速 区	134	62	72	9	9	-	-	2	2	2	2	85	37	48	-	7	7	-	7	-	7	-	2	3	-	17	7	10	4	-	4							
西 淀 川 区	320	105	215	14	10	4	-	-	1	1	2	238	72	166	-	14	14	-	14	-	14	-	5	-	5	32	8	24	13	2	11							
東 淀 川 区	423	145	278	17	11	6	-	-	2	2	-	319	97	222	-	16	16	-	16	-	16	-	6	1	5	45	17	28	16	8	8							
東 成 区	220	69	151	11	10	1	-	-	3	2	1	161	40	121	-	9	9	-	9	-	9	-	2	4	1	3	19	5	14	11	2	9						
生 野 区	369	138	231	19	16	3	-	-	1	1	1	362	88	174	-	19	19	-	19	-	19	-	6	1	5	41	13	28	12	3	9							
旭 区	246	108	138	10	10	-	-	3	3	2	2	180	78	102	-	7	7	-	7	-	7	-	3	3	-	28	9	19	5	1	4							
城 東 区	461	147	314	17	13	4	-	-	1	1	4	360	102	258	-	17	17	-	17	-	17	-	6	2	4	37	16	21	25	3	22							
阿 倍 野 区	303	101	202	10	10	-	-	4	4	9	5	220	70	150	-	12	12	-	12	-	12	-	1	4	1	3	32	5	27	15	2	13						
住 吉 区	431	162	269	16	13	3	-	-	16	13	3	324	109	215	-	16	16	-	16	-	16	-	6	1	5	43	20	23	29	9	20							
東 住 吉 区	379	138	241	14	12	2	-	-	16	15	1	279	88	191	-	13	13	-	13	-	13	-	2	6	-	41	17	24	17	2	15							
西 成 区	262	118	144	14	14	-	-	2	2	3	2	189	78	111	-	11	11	-	11	-	11	-	3	4	1	3	22	9	13	13	5	8						
淀 川 区	368	141	227	17	13	4	-	-	17	17	-	304	98	206	-	16	16	-	16	-	16	-	6	2	4	34	10	24	15	2	13							
鶴 見 区	342	104	238	12	10	2	-	-	12	10	2	273	74	199	-	10	10	-	10	-	10	-	2	5	-	25	7	18	15	1	14							
住 之 江 区	349	136	213	15	12	3	-	-	16	11	5	258	96	162	-	14	14	-	14	-	14	-	2	6	1	30	11	19	26	8	18							
平 野 区	627	233	394	23	19	4	1	1	23	19	4	483	169	314	-	22	22	-	22	-	22	-	10	1	9	53	18	35	30	10	20							
北 区	216	68	148	11	11	-	-	6	5	-	-	156	42	114	-	11	11	-	11	-	11	-	4	2	2	19	5	14	11	1	10							
中 央 区	208	85	123	9	6	3	-	-	9	7	2	152	62	90	-	9	9	-	9	-	9	-	1	3	-	18	6	12	27	6	21							
郊 外 校	19	10	9	-	-	-	-	-	2	2	-	12	6	6	-	2	2	-	2	-	2	-	1	1	-	1	-	1	2	2	-	-						
堺 市	2,579	885	1,694	95	79	16	1	1	97	78	19	60	45	15	28	10	18	1,568	589	1,269	-	-	87	-	21	42	1	41	280	92	198	243	41	202				
堺 区	418	145	273	17	17	-	-	1	1	1	3	13	9	4	4	2	2	283	92	201	-	-	17	-	1	6	-	6	49	10	39	44	8	36				
中 区	369	126	243	13	10	3	-	-	13	13	-	7	6	1	4	1	3	273	85	188	-	-	11	-	4	6	-	6	38	11	27	41	7	34				
東 区	279	95	184	10	7	3	-	-	10	7	3	4	4	-	3	-	305	64	141	-	-	9	-	1	5	-	5	32	13	19	28	5	23					
西 区	436	159	277	14	12	2	-	-	14	10	4	8	5	3	7	1	6	310	109	201	-	-	13	-	4	5	-	5	61	22	39	41	4	37				
南 区	484	172	312	21	18	3	-	-	21	16	5	10	7	3	5	3	2	347	112	235	-	-	18	-	5	9	-	9	48	16	32	51	11	40				
北 区	452	147	305	15	10	5	-	-	15	13	2	12	9	3	4	2	2	300	98	232	-	-	16	-	3	8	-	8	49	15	34	28	4	24				
美 原 区	141	51	90	5	5	-	-	-	7	5	2	6	5	1	1	1	-	100	29	71	-	-	3	-	3	3	1	2	13	5	8	10	2	8				
平 成 2 3 年	9,757	3,378	6,379	388	330	68	3	3	403	328	75	88	68	20	109	43	66	7,209	2,262	4,947	-	-	378	-	49	153	19	134	967	325	642	728	196	532				

16 職員数・学校医等の数（政令指定都市）

行政 区	職 員 数		本 務 者 の 数														学 校 医 等		行政 区											
	総 数		負担法による者（公立のみ）				七				他				の					医 師	歯科 医師	薬剤師								
	計	男	女	事務職員		その他の教員		事務職員		学校図書館事務員		業務職員		学校給食調理従事員		用 務 員		警備員・その他												
				計	男	女	計	男	女	計	男	女	計	男	女	計	男	女		計	男	女								
平成24年	1,992	841	1,151	609	234	375	28	1	27	-	-	-	-	6	1	5	674	2	672	618	577	41	18	13	5	-	1,233	437	405	平成24年
大阪 市	1,842	789	1,053	482	192	290	15	-	15	-	-	-	-	6	1	5	674	2	672	613	572	41	18	13	5	-	928	309	309	大阪 市
都 島 区	59	23	36	16	5	11	1	-	1	-	-	-	-	-	-	-	22	-	22	20	18	2	-	-	-	-	30	10	10	都 島 区
福 島 区	47	22	25	9	6	3	1	-	1	-	-	-	-	-	-	-	21	-	21	16	16	-	-	-	-	-	27	9	9	福 島 区
此 花 区	48	21	27	14	6	8	-	-	-	-	-	-	-	-	-	-	18	-	18	16	15	1	-	-	-	-	24	8	8	此 花 区
西 区	43	20	23	10	5	5	-	-	-	-	-	-	-	-	-	-	16	-	16	17	15	2	-	-	-	-	24	8	8	西 区
港 区	61	26	35	17	5	12	1	-	1	-	-	-	-	-	-	-	22	-	22	21	21	-	-	-	-	-	33	11	11	港 区
大 正 区	63	27	36	19	8	11	1	-	1	-	-	-	-	-	-	-	22	-	22	21	19	2	-	-	-	-	33	11	11	大 正 区
天 王 寺 区	41	18	23	9	4	5	1	-	1	-	-	-	-	-	-	-	17	-	17	14	14	-	-	-	-	-	24	8	8	天 王 寺 区
浪 速 区	37	19	18	9	5	4	-	-	-	-	-	-	-	-	-	-	14	-	14	14	14	-	-	-	-	-	27	9	9	浪 速 区
西 淀 川 区	79	34	45	21	6	15	-	-	-	-	-	-	-	-	-	-	30	-	30	28	28	-	-	-	-	-	42	14	14	西 淀 川 区
東 淀 川 区	106	45	61	34	14	20	-	-	-	-	-	-	-	-	-	-	39	-	39	33	31	2	-	-	-	-	51	17	17	東 淀 川 区
東 成 区	62	22	40	16	3	13	1	-	1	-	-	-	-	-	-	-	24	-	24	21	19	2	-	-	-	-	33	11	11	東 成 区
生 野 区	103	46	57	31	12	19	-	-	-	-	-	-	-	-	-	-	34	-	34	38	34	4	-	-	-	-	57	19	19	生 野 区
旭 区	62	23	39	18	3	15	1	-	1	-	-	-	-	-	-	-	23	-	23	20	20	-	-	-	-	-	30	10	10	旭 区
城 東 区	105	41	64	25	9	16	2	-	2	-	1	-	-	-	-	-	42	2	40	32	29	3	-	-	-	-	56	17	17	城 東 区
阿 倍 野 区	65	27	38	14	9	5	-	-	-	-	-	-	-	-	-	-	29	-	29	20	18	2	-	-	-	-	31	11	11	阿 倍 野 区
住 吉 区	110	43	67	27	10	17	2	-	2	-	-	-	-	-	-	-	39	-	39	28	23	5	7	6	1	-	48	16	16	住 吉 区
東 住 吉 区	84	33	51	21	11	10	-	-	-	-	-	-	-	-	-	-	35	-	35	26	21	5	-	-	-	-	45	15	15	東 住 吉 区
西 成 区	75	37	38	22	12	10	1	-	1	-	-	-	-	-	-	-	27	-	27	25	25	-	-	-	-	-	42	14	14	西 成 区
淀 川 区	102	42	60	29	10	19	1	-	1	-	-	-	-	-	-	-	40	-	40	32	32	-	-	-	-	-	51	17	17	淀 川 区
鶴 見 区	81	32	49	19	10	9	1	-	1	-	-	-	-	-	-	-	37	-	37	24	22	2	-	-	-	-	36	12	12	鶴 見 区
住 之 江 区	94	46	48	30	13	17	-	-	-	-	-	-	-	-	-	-	31	-	31	29	29	-	4	4	-	-	46	16	16	住 之 江 区
平 野 区	149	61	88	49	19	30	1	-	1	-	-	-	-	-	-	-	52	-	52	46	41	5	-	-	-	-	72	24	24	平 野 区
北 区	59	24	35	13	4	9	-	-	-	-	-	-	-	-	-	-	25	-	25	21	20	1	-	-	-	-	33	11	11	北 区
中 央 区	96	51	45	8	2	6	-	-	-	-	-	-	-	-	-	-	4	1	3	15	49	46	3	-	-	-	27	9	9	中 央 区
郊 外 校	11	6	5	2	1	1	-	-	-	-	-	-	-	-	-	-	-	-	-	2	2	-	7	3	4	-	6	2	2	郊 外 校
堺 市	150	52	98	127	42	85	13	1	12	-	-	-	-	-	-	-	-	-	-	5	5	-	-	-	-	-	305	128	96	堺 市
堺 区	27	13	14	20	8	12	1	-	1	-	-	-	-	-	-	-	-	-	-	4	4	-	-	-	-	-	54	22	17	堺 区
中 区	21	8	13	18	7	11	2	-	2	-	-	-	-	-	-	-	-	-	-	-	-	-	-	-	-	-	41	19	13	中 区
東 区	12	6	6	9	3	6	-	-	-	-	-	-	-	-	-	-	-	-	-	1	1	-	-	-	-	-	30	13	10	東 区
西 区	22	6	16	19	6	13	3	-	3	-	-	-	-	-	-	-	-	-	-	-	-	-	-	-	-	-	44	19	14	西 区
南 区	36	11	25	33	11	22	3	-	3	-	-	-	-	-	-	-	-	-	-	-	-	-	-	-	-	-	67	24	21	南 区
北 区	24	8	16	21	7	14	3	1	2	-	-	-	-	-	-	-	-	-	-	-	-	-	-	-	-	-	51	24	15	北 区
美 原 区	8	-	8	7	-	7	1	-	1	-	-	-	-	-	-	-	-	-	-	-	-	-	-	-	-	-	18	7	6	美 原 区
平成23年	2,057	865	1,192	614	231	383	25	-	25	-	-	-	-	5	1	4	714	2	712	644	607	37	17	12	5	-	1,230	437	405	平成23年

(注1)「負担法による者」とは、「市町村立学校職員給与負担法」に基づき、大原町費から給与を支給されている者をいう。
 (注2)「私費負担の職員」とは、P.T.A等の私費から給与の一部又は全額を支給されている者で、公務員として発令されていない者をいう。

17 学 校 数 ・ 学 校 数 ・ 学 校 数 ・ 学 校 数

市 町 村	学 校 数				学 校 数										学 校 数			市 町 村					
	総 数	国 立	公 立	私 立	総 数	国 立		学 校 数		公 立		特 別		支 援		立 学			私 立				
						計	単 式	複 式	計	単 式	複 式	計	知 識 読 書	体 育	身 体 障 害	弱 視	弱 聴		計	単 式	複 式		
平成24年	(1)	3	(1)	464	65	8,215	33	-	7,470	6,303	-	1,167	436	156	111	11	17	-	436	712	712	-	平成24年
大阪府	(1)	2	(1)	131	24	2,218	21	-	1,914	1,582	-	332	107	59	41	6	6	-	113	283	283	-	大阪府
堺市				43	4	737	-	-	696	603	-	93	31	11	13				38	41	41	-	堺市
岸和田市				11	-	204	-	-	204	176	-	28	14	-	1	1	1	-	12	-	-	-	岸和田市
中津市				18	3	364	-	-	335	276	-	59	22	9	9	-	-	-	19	29	29	-	中津市
池田市				5	-	97	12	-	85	69	-	16	6	1	2	-	-	-	7	-	-	-	池田市
吹田市				18	2	331	-	-	295	257	-	38	20	4	3	1	1	-	10	36	36	-	吹田市
泉大津市				3	-	82	-	-	82	71	-	11	4	1	2	-	-	-	4	-	-	-	泉大津市
高槻市				18	4	362	-	-	323	252	-	71	26	8	7	-	1	-	29	39	39	-	高槻市
貝塚市				5	-	97	-	-	97	80	-	17	8	2	-	-	-	-	7	-	-	-	貝塚市
守口市				9	1	141	-	-	134	112	-	22	9	1	3	-	-	-	9	7	7	-	守口市
枚方市				19	2	366	-	-	348	306	-	42	11	12	1	-	-	-	18	18	18	-	枚方市
茨木市				14	3	275	-	-	248	209	-	39	16	3	3	-	-	-	16	27	27	-	茨木市
八尾市				15	1	261	-	-	252	215	-	37	13	6	1	1	1	-	15	9	9	-	八尾市
泉野市				5	-	92	-	-	92	80	-	12	6	1	1	-	-	-	4	-	-	-	泉野市
富田林市				8	2	140	-	-	122	103	-	19	9	1	-	-	-	-	9	18	18	-	富田林市
寝屋川市				12	2	230	-	-	206	174	-	32	15	2	3	-	3	-	9	24	24	-	寝屋川市
河内長野市				7	1	111	-	-	94	82	-	12	5	1	-	-	-	-	6	17	17	-	河内長野市
松原市				7	1	120	-	-	118	99	-	19	6	1	1	1	1	-	7	2	2	-	松原市
大東市				8	3	160	-	-	122	101	-	21	10	4	3	-	-	-	8	38	38	-	大東市
和泉市				10	-	188	-	-	188	165	-	23	8	3	1	-	-	-	10	-	-	-	和泉市
箕面市				8	2	125	-	-	110	94	-	16	3	5	1	1	1	-	6	15	15	-	箕面市
羽曳野市				6	-	73	-	-	73	61	-	12	3	2	2	-	-	-	7	8	8	-	羽曳野市
門真市				6	-	115	-	-	107	91	-	16	6	1	2	2	2	-	5	7	7	-	門真市
摂津市				5	1	114	-	-	114	97	-	17	7	2	2	1	1	-	5	7	7	-	摂津市
石井市				3	2	80	-	-	75	63	-	12	5	1	1	-	-	-	4	24	24	-	石井市
藤井寺市				3	-	55	-	-	56	45	-	11	4	3	-	-	-	-	4	24	24	-	藤井寺市
東大阪市				26	3	473	-	-	430	369	-	7	7	3	-	-	-	-	4	43	43	-	東大阪市
泉南市				4	-	64	-	-	64	56	-	8	4	1	4	-	1	-	3	-	-	-	泉南市
四條畷市				4	-	59	-	-	59	51	-	8	4	2	-	-	-	-	2	-	-	-	四條畷市
交野市				4	1	88	-	-	73	64	-	9	5	-	1	1	1	-	3	15	15	-	交野市
大阪狭山市				3	-	52	-	-	52	45	-	7	3	-	-	-	-	-	2	-	-	-	大阪狭山市
阪南市				5	-	55	-	-	55	49	-	6	4	-	-	-	-	-	2	-	-	-	阪南市
島本町				2	-	30	-	-	30	23	-	7	2	-	1	-	-	-	4	-	-	-	島本町
豊能町				2	-	23	-	-	23	18	-	5	3	1	-	-	-	-	1	-	-	-	豊能町
能勢町				2	-	16	-	-	16	11	-	5	2	1	-	-	-	-	2	-	-	-	能勢町
岡田町				1	-	17	-	-	17	15	-	2	1	-	-	-	-	-	1	-	-	-	岡田町
熊取町				4	-	52	-	-	46	39	-	7	1	2	-	-	-	-	4	6	6	-	熊取町
田尻町				1	-	8	-	-	8	7	-	1	-	-	-	-	-	-	1	-	-	-	田尻町
岬町				1	-	15	-	-	15	12	-	3	1	-	-	-	-	-	2	-	-	-	岬町
太子町				1	1	22	-	-	16	14	-	2	1	-	-	-	-	-	1	6	6	-	太子町
河内町				1	-	14	-	-	14	13	-	1	-	-	-	-	-	-	1	-	-	-	河内町
千早赤阪村				1	-	7	-	-	7	6	-	1	1	-	-	-	-	-	-	-	-	-	千早赤阪村
平成23年	(1)	3	(1)	465	65	8,155	33	-	7,415	6,318	1	1,096	414	153	100	9	15	-	405	707	707	-	平成23年

(注) () 内は分校で内数である。

18 学 年 别 生 徒 数

市 町 村	總 数						1 学 年						2 学 年						3 学 年						年	
	男			女			計			男			女			計			男			女			計	
	計	男	女	計	男	女	計	男	女	計	男	女	計	男	女	計	男	女	計	男	女	計	男	女		
平成24年	253,485	129,013	124,472	83,742	42,731	41,011	85,697	43,382	42,315	84,046	42,900	41,146	84,046	42,900	41,146	84,046	42,900	41,146	84,046	42,900	41,146	84,046	42,900	41,146	84,046	
国立	1,318	640	678	440	214	226	440	212	228	438	214	224	438	212	228	438	212	228	438	212	224	438	214	224	438	
公立	228,273	116,751	111,622	75,485	38,660	36,825	77,280	39,307	37,973	75,608	38,784	36,824	75,608	39,307	37,973	75,608	39,307	37,973	75,608	39,307	37,973	75,608	39,307	37,973	75,608	
私立	23,794	11,622	12,172	7,817	3,857	3,960	7,977	3,863	4,114	8,000	3,902	4,098	8,000	3,863	4,114	8,000	3,902	4,114	8,000	3,902	4,098	8,000	3,902	4,098	8,000	
大阪	67,486	33,805	33,681	22,237	11,123	11,114	22,650	11,297	11,353	22,599	11,385	11,214	22,599	11,297	11,353	22,599	11,385	11,214	22,599	11,385	11,214	22,599	11,385	11,214	22,599	
堺市	23,256	11,670	11,586	7,696	3,841	3,855	7,870	4,001	3,869	7,899	3,828	3,862	7,899	4,001	3,869	7,899	3,828	3,862	7,899	3,828	3,862	7,899	3,828	3,862	7,899	
岸和田市	6,227	3,247	2,980	1,975	1,031	944	2,098	1,082	1,016	2,154	1,134	1,020	2,154	1,082	1,016	2,154	1,134	1,020	2,154	1,134	1,020	2,154	1,134	1,020	2,154	
田中	10,838	5,518	5,320	3,627	1,876	1,751	3,728	1,875	1,853	3,483	1,767	1,716	3,483	1,875	1,853	3,483	1,767	1,716	3,483	1,767	1,716	3,483	1,767	1,716	3,483	
豊中	3,002	1,547	1,455	1,002	522	480	1,005	509	496	995	516	479	995	509	496	995	516	479	995	509	496	995	516	479	995	
池田	10,725	5,418	5,307	3,651	1,876	1,775	3,621	1,783	1,838	3,453	1,759	1,694	3,453	1,783	1,838	3,453	1,759	1,694	3,453	1,759	1,694	3,453	1,759	1,694	3,453	
吹田	2,650	1,308	1,342	884	451	433	867	460	436	899	460	439	899	460	436	899	460	436	899	460	439	899	460	439	899	
大阪	10,693	5,921	4,772	3,610	2,029	1,581	3,629	1,995	1,634	3,454	1,897	1,557	3,454	1,995	1,634	3,454	1,897	1,557	3,454	1,897	1,557	3,454	1,897	1,557	3,454	
高槻	1,475	745	730	515	252	243	515	252	243	515	252	243	515	252	243	515	252	243	515	252	243	515	252	243	515	
貝塚	2,937	1,462	1,475	1,037	521	516	957	482	475	943	479	464	943	479	464	943	479	464	943	479	464	943	479	464	943	
守口	4,153	2,097	2,056	1,309	677	632	1,433	724	709	1,411	696	715	1,411	696	715	1,411	696	715	1,411	696	715	1,411	696	715	1,411	
方南	1,915	6,164	5,751	3,876	1,987	1,889	4,087	2,141	1,946	3,952	2,036	1,916	3,952	2,036	1,916	3,952	2,036	1,916	3,952	2,036	1,916	3,952	2,036	1,916	3,952	
枚方	8,539	4,361	4,178	2,855	1,483	1,372	2,892	1,456	1,436	2,792	1,422	1,370	2,792	1,456	1,436	2,792	1,422	1,370	2,792	1,422	1,370	2,792	1,422	1,370	2,792	
茨木	7,928	4,156	3,772	2,604	1,329	1,275	2,708	1,464	1,244	2,616	1,363	1,253	2,616	1,363	1,253	2,616	1,363	1,253	2,616	1,363	1,253	2,616	1,363	1,253	2,616	
八尾	2,989	1,536	1,453	955	525	430	1,055	537	518	979	474	505	979	474	505	979	474	505	979	474	518	979	474	505	979	
野市	2,989	1,536	1,453	955	525	430	1,055	537	518	979	474	505	979	474	505	979	474	505	979	474	518	979	474	505	979	
佐野	4,122	2,129	1,993	1,364	691	673	1,359	689	670	1,399	749	650	1,399	749	650	1,399	749	650	1,399	749	670	1,399	749	670	1,399	
富田	7,338	3,731	3,607	2,478	1,219	1,259	2,437	1,233	1,204	2,423	1,279	1,144	2,423	1,233	1,204	2,423	1,279	1,144	2,423	1,279	1,144	2,423	1,279	1,144	2,423	
川市	3,697	1,904	1,793	1,174	641	533	1,250	594	594	1,273	669	604	1,273	669	604	1,273	669	604	1,273	669	594	604	1,273	669	594	
内野	3,675	1,832	1,843	1,212	585	627	1,239	620	619	1,224	627	597	1,224	627	597	1,224	627	597	1,224	627	619	627	597	1,224	627	
原市	5,026	2,632	2,394	1,689	901	788	1,692	862	830	1,645	869	776	1,645	869	776	1,645	869	776	1,645	869	830	869	776	1,645	869	
大東	6,085	3,147	2,938	2,057	1,062	995	2,025	1,027	998	2,003	1,068	945	2,003	1,068	945	2,003	1,068	945	2,003	1,068	998	1,068	945	2,003	1,068	
泉市	3,647	1,742	1,905	1,188	576	612	1,245	578	588	1,214	588	626	1,214	588	626	1,214	588	626	1,214	588	612	588	626	1,214	588	
箕面	2,083	1,039	1,044	695	363	332	686	346	340	702	330	372	702	330	372	702	330	372	702	330	346	340	702	330	372	
原市	3,649	1,793	1,856	1,178	583	595	1,236	592	644	1,235	618	617	1,235	618	617	1,235	618	617	1,235	618	592	644	617	1,235	618	
野市	3,548	1,847	1,701	1,184	601	583	1,224	632	592	1,140	614	526	1,140	614	526	1,140	614	526	1,140	614	583	614	526	1,140	614	
真津	2,505	1,201	1,304	856	417	439	827	407	420	822	377	445	822	377	445	822	377	445	822	377	420	445	822	377	445	
津市	2,610	1,343	1,267	864	448	416	904	456	448	842	439	403	842	439	403	842	439	403	842	439	448	448	439	403	842	
石市	1,813	908	905	602	304	298	601	307	294	610	297	313	610	297	313	610	297	313	610	297	307	297	313	610	297	
藤井寺	14,413	7,323	7,090	4,672	2,363	2,309	4,852	2,453	2,399	4,889	2,507	2,382	4,889	2,507	2,399	4,889	2,507	2,399	4,889	2,507	2,399	4,889	2,507	2,399	4,889	
大阪	2,084	1,035	1,049	690	333	357	686	339	347	708	363	345	708	363	347	708	363	347	708	363	357	347	708	363	347	
泉南	1,808	910	898	609	306	303	613	320	293	586	284	302	586	284	302	586	284	302	586	284	303	303	302	586	284	
四條	3,036	1,558	1,478	1,015	515	500	1,029	533	496	992	510	482	992	510	482	992	510	482	992	510	500	496	510	482	992	
野市	1,648	801	847	550	272	278	584	289	295	514	240	274	514	240	274	514	240	274	514	240	278	278	240	274	514	
大阪	1,721	885	836	546	289	257	615	304	311	560	292	268	560	292	268	560	292	268	560	292	311	311	292	268	560	
狭山	790	392	398	252	139	113	284	133	151	254	120	134	254	120	134	254	120	134	254	120	113	113	120	134	254	
南町	541	288	253	171	97	74	193	102	91	177	89	88	177	89	88	177	89	88	177	89	113	113	89	88	177	
本町	323	151	172	96	48	48	107	47	60	120	56	64	120	56	64	120	56	64	120	56	91	91	60	64	120	
能勢町	528	283	245	168	91	77	182	93	89	178	99	79	178	99	79	178	99	79	178	99	77	77	60	64	120	
岡町	1,495	829	666	491	268	223	524	286	238	480	275	205	480	275	205	480	275	205	480	275	223	223	205	480	275	
取町	270	140	130	82	45	37	110	57	53	78	38	40	78	38	40	78	38	40	78	38	110	110	57	53	78	
尻町	435	212	223	138	68	70	1																			

18 学年 别 生 徒 数

市 町 村	總 数						1 学 年			2 学 年			3 学 年			市 町 村
	男		女		計	男		女		計	男		女		計	
	計	人	計	人		計	人	計	人		計	人	計	人		
平成 24 年	228,373	116,751	111,622	75,485	38,660	36,825	77,280	39,307	37,973	75,608	38,784	36,824	75,608	38,784	36,824	平成 24 年
大阪市	56,720	29,041	27,679	18,726	9,560	9,166	19,063	9,701	9,362	18,931	9,780	9,151	18,931	9,780	9,151	大阪市
堺市	21,978	11,086	10,892	7,241	3,633	3,608	7,455	3,819	3,636	7,282	3,634	3,648	7,282	3,634	3,648	堺市
岸和田市	6,227	3,247	2,980	1,975	1,031	944	2,098	1,082	1,016	2,154	1,134	1,020	2,154	1,134	1,020	岸和田市
豊中市	10,031	5,144	4,887	3,384	1,762	1,622	3,442	1,741	1,701	3,205	1,641	1,564	3,205	1,641	1,564	豊中市
池田市	2,521	1,307	1,214	842	442	400	844	429	415	835	436	399	835	436	399	池田市
吹田市	9,401	4,811	4,590	3,219	1,678	1,541	3,165	1,571	1,594	3,017	1,562	1,455	3,017	1,562	1,455	吹田市
泉大津市	2,650	1,342	1,308	884	451	433	867	431	436	899	460	439	899	460	439	泉大津市
高槻市	9,313	4,813	4,500	3,120	1,630	1,490	3,178	1,641	1,537	3,015	1,542	1,473	3,015	1,542	1,473	高槻市
貝塚市	2,937	1,475	1,462	1,037	521	516	967	475	482	943	479	464	943	479	464	貝塚市
守口市	3,969	2,026	1,943	1,251	657	594	1,379	699	680	1,339	670	669	1,339	670	669	守口市
枚方市	11,371	5,784	5,587	3,713	1,875	1,838	3,888	2,006	1,882	3,770	1,903	1,867	3,770	1,903	1,867	枚方市
茨木市	7,772	3,893	3,879	2,604	1,323	1,281	2,633	1,300	1,333	2,535	1,270	1,265	2,535	1,270	1,265	茨木市
八尾市	7,669	4,010	3,659	2,527	1,294	1,233	2,618	1,406	1,212	2,524	1,310	1,214	2,524	1,310	1,214	八尾市
野田市	2,989	1,536	1,453	955	525	430	1,055	537	518	979	474	505	979	474	505	野田市
富田林市	3,585	1,842	1,743	1,192	601	591	1,185	599	586	1,208	642	566	1,208	642	566	富田林市
寝屋川市	6,435	3,319	3,116	2,177	1,081	1,096	2,145	1,098	1,047	2,113	1,140	973	2,113	1,140	973	寝屋川市
河内長野市	3,000	1,525	1,475	969	519	450	999	474	525	1,032	532	500	1,032	532	500	河内長野市
松原市	3,633	1,810	1,823	1,212	585	627	1,218	607	611	1,203	618	585	1,203	618	585	松原市
大東市	3,656	1,883	1,773	1,193	623	570	1,232	623	609	1,231	637	594	1,231	637	594	大東市
和泉市	6,085	3,147	2,938	2,057	1,062	995	2,025	1,027	998	2,003	1,068	945	2,003	1,068	945	和泉市
箕面市	3,265	1,678	1,587	1,067	560	507	1,105	551	554	1,093	567	526	1,093	567	526	箕面市
柏原市	2,083	1,039	1,044	695	363	332	686	346	340	702	330	372	702	330	372	柏原市
羽曳野市	3,439	1,719	1,720	1,118	561	557	1,163	568	595	1,158	590	568	1,158	590	568	羽曳野市
門真市	3,548	1,847	1,701	1,184	601	583	1,224	632	592	1,140	614	526	1,140	614	526	門真市
摂津市	2,295	1,201	1,094	788	417	371	768	407	361	739	377	362	739	377	362	摂津市
高石市	1,697	865	832	559	276	283	601	307	294	537	282	255	537	282	255	高石市
藤井寺市	1,813	908	905	602	304	298	601	307	294	610	297	313	610	297	313	藤井寺市
東大阪市	13,259	6,818	6,471	4,298	2,204	2,094	4,487	2,290	2,197	4,504	2,324	2,180	4,504	2,324	2,180	東大阪市
泉南市	2,084	1,035	1,049	690	333	357	686	339	347	708	363	345	708	363	345	泉南市
四條畷市	1,808	910	898	609	306	303	613	320	293	586	284	302	586	284	302	四條畷市
交野市	2,381	1,226	1,155	800	408	392	809	421	388	772	397	375	772	397	375	交野市
狭山市	1,648	801	847	550	272	278	584	289	295	514	240	274	514	240	274	狭山市
阪南市	1,721	885	836	546	289	257	615	304	311	560	292	268	560	292	268	阪南市
本町	790	392	398	252	139	113	284	133	151	254	120	134	254	120	134	本町
豊能町	541	288	253	171	97	74	193	102	91	177	89	88	177	89	88	豊能町
能勢町	323	151	172	96	48	48	107	47	60	120	56	64	120	56	64	能勢町
忠通町	528	283	245	168	91	182	178	93	99	178	99	79	178	99	79	忠通町
熊取町	1,371	730	641	450	235	215	485	255	230	436	240	196	436	240	196	熊取町
田尻町	270	140	130	82	45	37	110	57	53	78	38	40	78	38	40	田尻町
岬町	435	212	223	138	68	70	143	72	71	154	72	82	154	72	82	岬町
太子町	494	256	238	154	83	71	176	82	94	164	91	73	164	91	73	太子町
河内町	478	259	219	152	86	66	169	95	74	157	78	79	157	78	79	河内町
千早赤阪村	130	67	63	38	21	17	43	24	19	49	22	27	49	22	27	千早赤阪村
平成 23 年	227,703	116,523	111,180	77,214	39,310	37,904	75,160	38,654	36,506	75,329	38,559	36,770	75,329	38,559	36,770	平成 23 年

私立 18 学年 别 生 徒 数

市 町 村	総 数		1 学 年		2 学 年		3 学 年		市 町 村
	計	女	男	計	女	男	計	女	
平成 24 年	23,794	12,172	7,817	3,857	3,960	7,977	3,863	4,114	4,098
大阪市	9,929	5,565	3,231	1,429	1,802	3,308	1,464	1,844	1,919
堺市	1,278	694	455	208	247	415	182	233	214
和田市	-	-	-	-	-	-	-	-	-
岸和田市	807	433	243	114	129	286	134	152	152
池田市	-	-	-	-	-	-	-	-	-
吹田市	1,324	717	432	198	234	456	212	244	239
市川市	-	-	-	-	-	-	-	-	-
泉大津市	1,380	272	490	399	91	451	354	97	84
高槻市	-	-	-	-	-	-	-	-	355
貝塚市	184	113	58	20	38	54	25	29	46
守口市	544	164	163	112	51	199	135	64	133
枚方市	767	299	251	160	91	259	156	103	152
茨木市	259	113	77	35	42	90	58	32	53
尾西市	-	-	-	-	-	-	-	-	-
八尾市	-	-	-	-	-	-	-	-	-
佐野市	537	250	172	90	82	174	90	84	84
田原市	903	491	301	138	163	292	135	157	171
寝屋川市	697	318	205	122	83	251	120	131	104
河内長野市	42	20	21	-	-	21	13	8	9
松原市	1,370	621	496	278	218	460	239	221	182
大東市	-	-	-	-	-	-	-	-	-
和泉市	382	318	121	16	105	140	27	113	100
箕面市	-	-	-	-	-	-	-	-	-
柏原市	210	136	60	22	38	73	24	49	49
羽曳野市	-	-	-	-	-	-	-	-	-
門真市	210	210	68	-	68	59	-	59	83
摂津市	913	435	305	172	133	303	149	154	148
石井市	-	-	-	-	-	-	-	-	-
寺田市	1,124	619	374	159	215	365	163	202	202
東大阪市	-	-	-	-	-	-	-	-	-
泉南市	-	-	-	-	-	-	-	-	-
四條市	655	323	215	107	108	220	112	108	107
交野市	-	-	-	-	-	-	-	-	-
狭山市	-	-	-	-	-	-	-	-	-
大阪府	-	-	-	-	-	-	-	-	-
島本町	-	-	-	-	-	-	-	-	-
豊能町	-	-	-	-	-	-	-	-	-
能勢町	-	-	-	-	-	-	-	-	-
忠通町	-	-	-	-	-	-	-	-	-
熊取町	124	25	41	33	8	39	31	8	9
田尻町	-	-	-	-	-	-	-	-	-
岬町	-	-	-	-	-	-	-	-	-
太子町	155	36	59	45	14	62	40	22	-
河内市	-	-	-	-	-	-	-	-	-
千早赤阪村	-	-	-	-	-	-	-	-	-
平成 23 年	24,135	12,351	8,026	3,886	4,140	8,091	3,957	4,134	4,077
大阪市	11,784	6,140	3,826	1,886	2,140	4,091	1,957	2,134	2,077
堺市	1,278	694	455	208	247	415	182	233	214
和田市	-	-	-	-	-	-	-	-	-
岸和田市	807	433	243	114	129	286	134	152	152
池田市	-	-	-	-	-	-	-	-	-
吹田市	1,324	717	432	198	234	456	212	244	239
市川市	-	-	-	-	-	-	-	-	-
泉大津市	1,380	272	490	399	91	451	354	97	84
高槻市	-	-	-	-	-	-	-	-	355
貝塚市	184	113	58	20	38	54	25	29	46
守口市	544	164	163	112	51	199	135	64	133
枚方市	767	299	251	160	91	259	156	103	152
茨木市	259	113	77	35	42	90	58	32	53
尾西市	-	-	-	-	-	-	-	-	-
八尾市	-	-	-	-	-	-	-	-	-
佐野市	537	250	172	90	82	174	90	84	84
田原市	903	491	301	138	163	292	135	157	171
寝屋川市	697	318	205	122	83	251	120	131	104
河内長野市	42	20	21	-	-	21	13	8	9
松原市	1,370	621	496	278	218	460	239	221	182
大東市	-	-	-	-	-	-	-	-	-
和泉市	382	318	121	16	105	140	27	113	100
箕面市	-	-	-	-	-	-	-	-	-
柏原市	210	136	60	22	38	73	24	49	49
羽曳野市	-	-	-	-	-	-	-	-	-
門真市	210	210	68	-	68	59	-	59	83
摂津市	913	435	305	172	133	303	149	154	148
石井市	-	-	-	-	-	-	-	-	-
寺田市	1,124	619	374	159	215	365	163	202	202
東大阪市	-	-	-	-	-	-	-	-	-
泉南市	-	-	-	-	-	-	-	-	-
四條市	655	323	215	107	108	220	112	108	107
交野市	-	-	-	-	-	-	-	-	-
狭山市	-	-	-	-	-	-	-	-	-
大阪府	-	-	-	-	-	-	-	-	-
島本町	-	-	-	-	-	-	-	-	-
豊能町	-	-	-	-	-	-	-	-	-
能勢町	-	-	-	-	-	-	-	-	-
忠通町	-	-	-	-	-	-	-	-	-
熊取町	124	25	41	33	8	39	31	8	9
田尻町	-	-	-	-	-	-	-	-	-
岬町	-	-	-	-	-	-	-	-	-
太子町	155	36	59	45	14	62	40	22	-
河内市	-	-	-	-	-	-	-	-	-
千早赤阪村	-	-	-	-	-	-	-	-	-

19 学級編制方式別生徒数・外国人生徒数・帰国生徒数

市町村	単式学級 生徒数	複式学級 生徒数	特 別		支 援			学 級			外国人 生徒数	帰 国 生		市 町 村		
			総 数	知的障害	肢 体 不 自 由	病 弱・ 身 体 虚 弱	弱 視	難 聴	言 語 障 害	自 閉 症・ 情 緒 障 害		総 数	1 学 年		2 学 年	3 学 年
平成24年	248,793	-	4,692	1,986	383	295	28	41	-	1,959	3,186	126	42	39	45	平成24年
国立	1,318	-	-	-	-	-	-	-	-	-	9	23	8	8	7	国立
公立	223,681	-	4,692	1,986	383	295	28	41	-	1,959	2,942	76	17	26	33	公立
私立	23,794	-	-	-	-	-	-	-	-	-	235	27	17	5	5	私立
大阪市	66,216	-	1,270	485	147	115	16	13	-	494	1,598	15	2	4	9	大阪市
堺市	22,914	-	342	127	25	30	-	-	-	160	353	3	-	1	2	堺市
和歌山市	6,095	-	132	70	-	3	-	3	-	56	68	-	-	-	-	和歌山市
田原市	10,620	-	218	96	23	17	-	-	-	82	53	13	4	4	5	田原市
中野市	2,926	-	76	30	2	6	-	-	-	38	9	25	8	10	7	中野市
田原市	10,569	-	156	91	12	5	-	5	-	43	34	4	1	-	3	田原市
津市	2,596	-	54	22	2	9	-	1	-	12	12	-	-	-	1	津市
大津市	10,359	-	334	135	19	25	-	2	-	153	37	3	1	1	1	大津市
橿原市	2,869	-	68	36	4	-	-	-	-	28	7	-	-	-	-	橿原市
高市	4,055	-	98	43	3	9	-	-	-	43	87	-	-	-	-	高市
守口市	11,752	-	163	45	38	2	-	-	-	78	38	8	3	4	1	守口市
枚方市	8,379	-	160	74	6	8	3	-	-	69	24	5	1	1	4	枚方市
木津市	7,783	-	145	63	14	2	2	3	-	61	251	2	1	1	1	木津市
尾花野市	2,946	-	43	26	2	2	-	-	-	13	6	1	1	-	-	尾花野市
佐野市	4,040	-	82	41	2	2	-	-	-	39	18	1	-	-	1	佐野市
林市	7,198	-	140	77	4	7	-	7	-	45	29	1	-	-	1	林市
川市	3,639	-	58	25	5	-	-	2	-	28	5	-	-	-	-	川市
野市	3,603	-	72	26	2	13	-	2	-	29	17	2	-	2	-	野市
長原市	4,933	-	93	49	7	7	-	-	-	37	44	-	-	-	-	長原市
東松市	5,992	-	93	37	6	3	2	-	-	45	20	-	-	-	-	東松市
泉市	3,589	-	58	13	11	-	-	3	-	35	24	28	18	6	4	泉市
面市	2,040	-	43	29	2	4	-	-	-	26	10	-	-	-	-	面市
原市	3,576	-	73	29	2	7	-	-	-	35	4	3	1	1	1	原市
野市	3,485	-	63	29	5	6	-	2	-	66	21	-	-	-	-	野市
真津市	2,448	-	57	29	2	2	-	-	-	24	12	-	-	-	-	真津市
津市	2,560	-	50	21	7	-	-	-	-	22	6	1	-	1	-	津市
石寺市	1,785	-	28	11	2	-	-	-	-	17	3	1	1	-	-	石寺市
井市	14,173	-	240	111	24	10	-	1	-	94	325	4	-	1	3	井市
大阪市	2,043	-	41	26	1	-	-	-	-	14	12	-	-	-	-	大阪市
南市	1,779	-	29	16	4	-	-	-	-	9	2	1	-	1	-	南市
野山市	2,997	-	39	22	-	-	3	-	-	14	3	2	-	1	1	野山市
狭野市	1,626	-	22	9	-	-	2	-	-	11	3	-	-	-	-	狭野市
阪市	1,701	-	20	12	-	-	-	-	-	8	-	-	-	-	-	阪市
南市	765	-	25	11	-	3	-	-	-	11	1	-	-	-	-	南市
本町	523	-	18	11	2	-	-	-	-	5	-	-	-	-	-	本町
能町	303	-	20	10	2	-	-	-	-	8	-	-	-	-	-	能町
勢町	522	-	6	2	-	-	-	-	-	2	2	-	-	-	-	勢町
岡町	1,468	-	27	5	7	-	-	-	-	15	1	1	-	-	-	岡町
取町	264	-	6	6	-	-	-	-	-	6	-	-	-	-	-	取町
尻町	420	-	15	5	-	-	-	-	-	10	-	-	-	-	-	尻町
岬町	641	-	8	5	-	-	-	-	-	3	1	-	-	-	-	岬町
太子町	473	-	5	-	-	-	-	-	-	5	-	-	-	-	-	太子町
河村	128	-	2	2	-	-	-	-	-	-	2	-	-	-	-	河村
千早赤阪村	248,794	5	4,353	1,836	379	274	22	42	-	1,800	3,271	128	52	33	43	千早赤阪村
平成23年																平成23年

(注) 「帰国生徒」とは、海外勤務者等の子どもで、引継ぎ1年を超える期間海外に在留し、調査前年の4月1日から調査年の3月31日までの間に帰国した生徒をいう。

20 期 理 由 別 長 期 欠 席 生 徒 数

市 町 村	総 数				国 立				公 立				私 立				市 町 村		
	計	病 気	経 済 的 理 由	不 登 校	計	病 気	経 済 的 理 由	不 登 校	計	病 気	経 済 的 理 由	不 登 校	計	病 気	経 済 的 理 由	不 登 校			
平成23年度間	11,874	2,595	1	7,347	1,931	9	-	9	11,369	2,472	1	7,000	1,896	496	123	-	338	35	平成23年度間
大 阪 市	3,451	526	-	2,434	491	6	-	6	3,205	468	-	2,259	478	240	58	-	169	13	大 阪 市
堺 市	1,111	267	-	681	163	-	-	-	1,066	257	-	668	161	25	10	-	13	2	堺 市
岸 田 市	328	73	-	184	71	-	-	-	328	73	-	184	71	-	-	-	-	-	岸 田 市
豊 中 市	416	140	-	228	48	-	-	-	395	133	-	216	46	21	7	-	12	2	豊 中 市
池 田 市	93	18	-	58	17	3	-	3	90	18	-	55	17	-	-	-	-	-	池 田 市
吹 田 市	351	60	-	219	72	-	-	-	340	60	-	212	68	11	-	-	7	4	吹 田 市
泉 大 阪 市	411	27	-	94	13	-	-	-	134	27	-	94	13	-	-	-	-	-	泉 大 阪 市
槻 塚 市	136	76	-	297	38	-	-	-	396	73	-	285	38	15	3	-	12	-	槻 塚 市
貝 守 市	305	61	-	61	49	-	-	-	136	26	-	61	49	-	-	-	-	-	貝 守 市
守 口 市	305	61	-	121	123	-	-	-	301	61	-	117	123	4	-	-	4	-	守 口 市
枚 方 市	518	94	-	405	19	-	-	-	515	93	-	405	17	3	1	-	-	2	枚 方 市
枚 方 市	333	66	-	202	65	-	-	-	306	56	-	191	59	27	10	-	11	6	枚 方 市
尾 野 市	358	173	-	170	15	-	-	-	352	172	-	165	15	6	1	-	5	-	尾 野 市
泉 佐 田 市	133	27	-	104	2	-	-	-	133	27	-	104	2	-	-	-	-	-	泉 佐 田 市
野 林 市	187	43	-	128	16	-	-	-	179	40	-	123	16	8	3	-	5	-	野 林 市
川 崎 市	372	157	-	182	33	-	-	-	357	157	-	167	33	15	-	-	15	-	川 崎 市
内 野 市	146	18	-	125	3	-	-	-	116	18	-	95	3	30	-	-	30	-	内 野 市
原 野 市	183	87	-	56	40	-	-	-	182	87	-	55	40	1	-	-	1	-	原 野 市
大 阪 市	195	43	-	118	34	-	-	-	178	28	-	117	33	17	15	-	1	1	大 阪 市
泉 市	259	56	-	186	17	-	-	-	259	56	-	186	17	-	-	-	-	-	泉 市
面 野 市	140	34	-	60	46	-	-	-	135	33	-	56	46	5	1	-	4	-	面 野 市
羽 野 市	86	30	-	45	11	-	-	-	86	30	-	45	11	-	-	-	-	-	羽 野 市
真 津 市	299	107	1	143	48	-	-	-	135	40	1	83	40	1	1	-	-	-	真 津 市
石 寺 市	122	12	-	105	5	-	-	-	299	107	1	143	48	5	-	-	5	-	石 寺 市
井 寺 市	95	9	-	43	43	-	-	-	86	9	-	35	42	9	-	-	8	1	井 寺 市
東 阪 市	105	23	-	59	23	-	-	-	105	23	-	59	23	-	-	-	-	-	東 阪 市
南 阪 市	833	125	-	417	291	-	-	-	794	114	-	392	288	39	11	-	25	3	南 阪 市
四 條 市	106	49	-	43	14	-	-	-	106	49	-	43	14	-	-	-	-	-	四 條 市
野 山 市	75	18	-	50	7	-	-	-	75	18	-	50	7	-	-	-	-	-	野 山 市
交 野 市	105	46	-	45	14	-	-	-	99	46	-	39	14	6	-	-	6	-	交 野 市
大 阪 市	60	27	-	33	-	-	-	-	60	27	-	33	-	-	-	-	-	-	大 阪 市
狭 山 市	81	19	-	49	13	-	-	-	81	19	-	49	13	-	-	-	-	-	狭 山 市
本 町 市	30	7	-	16	7	-	-	-	30	7	-	16	7	-	-	-	-	-	本 町 市
能 勢 町	16	2	-	12	2	-	-	-	16	2	-	12	2	-	-	-	-	-	能 勢 町
勢 岡 町	14	1	-	11	2	-	-	-	14	1	-	11	2	-	-	-	-	-	勢 岡 町
忠 取 町	27	3	-	24	3	-	-	-	27	3	-	24	3	-	-	-	-	-	忠 取 町
熊 取 町	54	14	-	22	18	-	-	-	49	14	-	18	17	5	-	-	4	1	熊 取 町
尻 町	5	1	-	1	3	-	-	-	5	1	-	1	3	-	-	-	-	-	尻 町
岬 町	22	3	-	6	13	-	-	-	22	3	-	6	13	-	-	-	-	-	岬 町
子 町	21	9	-	12	-	-	-	-	18	7	-	11	-	3	2	-	1	-	子 町
太 南 町	14	5	-	9	-	-	-	-	14	5	-	9	-	-	-	-	-	-	太 南 町
千 早 赤 阪 村	8	-	-	6	2	-	-	-	8	-	-	6	2	-	-	-	-	-	千 早 赤 阪 村
平成22年度間	12,071	2,635	6	7,290	2,140	14	-	14	11,588	2,527	6	6,956	2,099	469	108	-	320	41	平成22年度間

(注)「長期欠席者」とは、調査前年4月1日から調査年3月31日までに30日以上欠席した生徒をいう。

2 1 職 名 別

總 数

市 町 村	本 務																		
	總 数			校 長			副 校 長			教 頭			主 幹 教 諭			指 導 教 諭			教
	計	男	女	計	男	女	計	男	女	計	男	女	計	男	女	計	男	女	計
平成 2 4 年	16,728	9,046	7,682	465	433	32	8	7	1	523	475	48	381	327	54	239	138	101	11,987
人																			
国 立	66	39	27	-	-	-	3	3	-	-	-	-	3	2	1	1	1	-	55
公 立	15,275	8,083	7,192	460	428	32	-	-	-	479	437	42	367	316	51	238	137	101	10,885
私 立	1,387	924	463	5	5	-	5	4	1	44	38	6	11	9	2	-	-	-	1,047
大 阪 市	4,601	2,459	2,142	130	120	10	3	2	1	154	140	14	84	78	6	43	27	16	3,499
堺 市	1,496	812	684	43	42	1	1	1	-	46	44	2	39	33	6	29	20	9	1,047
岸 和 田 市	408	228	180	11	10	1	-	-	-	12	10	2	13	13	-	12	9	3	265
豊 中 市	721	368	353	19	18	1	-	-	-	21	16	5	10	8	2	5	2	3	536
池 田 市	196	104	92	5	5	-	1	1	-	5	5	-	6	4	2	2	2	-	145
吹 田 市	626	331	295	18	17	1	-	-	-	19	17	2	14	12	2	12	6	6	458
泉 大 津 市	159	85	74	3	3	-	-	-	-	3	3	-	2	2	-	2	2	-	107
高 槻 市	703	385	318	18	14	4	-	-	-	22	20	2	18	14	4	18	8	10	491
貝 塚 市	196	100	96	5	3	2	-	-	-	5	4	1	6	5	1	4	4	-	127
守 口 市	294	160	134	9	7	2	-	-	-	11	10	1	9	6	3	7	4	3	203
枚 方 市	736	371	365	19	18	1	-	-	-	20	18	2	14	10	4	9	4	5	540
茨 木 市	539	288	251	14	14	-	-	-	-	16	16	-	12	11	1	2	-	2	403
八 尾 市	537	306	231	15	14	1	-	-	-	17	15	2	14	13	1	6	5	1	370
泉 佐 野 市	182	91	91	5	4	1	-	-	-	5	5	-	5	4	1	4	1	3	133
富 田 林 市	277	156	121	8	8	-	-	-	-	8	8	-	7	7	-	4	3	1	205
寝 屋 川 市	458	249	209	13	13	-	-	-	-	13	12	1	6	6	-	11	3	8	320
河 内 長 野 市	241	141	100	7	7	-	1	1	-	8	8	-	8	7	1	3	1	2	161
松 原 市	248	133	115	7	7	-	-	-	-	8	8	-	7	5	2	6	3	3	173
大 東 市	334	197	137	9	9	-	-	-	-	10	8	2	5	5	-	3	-	3	235
和 泉 市	382	203	179	10	9	1	-	-	-	10	10	-	11	10	1	5	4	1	254
箕 面 市	255	134	121	6	4	2	-	-	-	11	8	3	8	7	1	4	2	2	177
柏 原 市	154	87	67	6	6	-	-	-	-	6	6	-	6	6	-	1	1	-	101
羽 曳 野 市	236	130	106	6	6	-	-	-	-	6	6	-	5	5	-	5	3	2	170
門 真 市	239	119	120	6	5	1	-	-	-	6	5	1	3	2	1	1	1	-	160
摂 津 市	165	88	77	5	5	-	-	-	-	5	5	-	5	3	2	4	-	4	115
高 石 市	168	104	64	3	3	-	-	-	-	5	3	2	2	2	-	5	4	1	117
藤 井 寺 市	111	60	51	3	3	-	-	-	-	3	2	1	2	2	-	1	1	-	77
東 大 阪 市	956	528	428	26	23	3	1	1	-	31	30	1	28	24	4	9	4	5	633
泉 南 市	136	69	67	4	4	-	-	-	-	4	4	-	4	3	1	2	1	1	93
四 條 畷 市	127	68	59	4	4	-	-	-	-	4	4	-	3	2	1	3	2	1	86
交 野 市	174	104	70	5	5	-	1	1	-	5	3	2	4	2	2	5	4	1	120
大 阪 狭 山 市	106	58	48	3	3	-	-	-	-	3	3	-	3	3	-	2	1	1	77
阪 南 市	123	70	53	5	5	-	-	-	-	5	5	-	5	3	2	2	2	-	87
島 本 町	66	34	32	2	2	-	-	-	-	2	1	1	2	2	-	-	-	-	45
豊 能 町	49	29	20	2	2	-	-	-	-	2	1	1	1	1	-	-	-	-	36
能 勢 町	40	21	19	2	2	-	-	-	-	2	2	-	2	1	1	1	1	-	25
忠 岡 町	36	21	15	1	1	-	-	-	-	1	1	-	-	-	-	-	-	-	25
熊 取 町	105	62	43	3	3	-	-	-	-	4	4	-	3	3	-	3	2	1	70
田 尻 町	20	10	10	1	1	-	-	-	-	1	1	-	1	1	-	1	-	1	14
岬 町	34	22	12	1	1	-	-	-	-	1	1	-	1	1	-	1	-	1	26
太 子 町	47	32	15	1	1	-	-	-	-	1	1	-	1	-	1	1	1	-	30
河 南 町	29	18	11	1	1	-	-	-	-	1	1	-	1	1	-	-	-	-	21
千 早 赤 阪 村	18	11	7	1	1	-	-	-	-	1	1	-	1	-	1	1	-	1	10
平成 2 3 年	16,516	8,967	7,549	470	432	38	8	8	-	525	478	47	368	318	50	202	121	81	11,961

教 員 数

者															兼 務 者			市 町 村			
論		助 教 論		養 護 教 諭			養 護 助 教 諭			栄 養 教 諭			講 師			計	男		女		
男	女	計	男	女	計	男	女	計	男	女	計	男	女	計	男					女	
6,328	5,659	2	-	2	502	-	502	60	-	60	16	1	15	2,545	1,337	1,208	2,411	1,238	1,173	平成24年	
33	22	-	-	-	4	-	4	-	-	-	-	-	-	-	-	-	50	27	23	国立	
5,565	5,320	-	-	-	465	-	465	60	-	60	16	1	15	2,305	1,199	1,106	1,080	503	577	公立	
730	317	2	-	2	33	-	33	-	-	-	-	-	-	240	138	102	1,281	708	573	私立	
1,839	1,660	-	-	-	141	-	141	11	-	11	-	-	-	536	253	283	750	391	359	大阪市	
549	498	-	-	-	40	-	40	9	-	9	-	-	-	242	123	119	137	64	73	堺市	
139	126	-	-	-	11	-	11	3	-	3	-	-	-	81	47	34	32	12	20	岸和田市	
272	264	-	-	-	23	-	23	2	-	2	-	-	-	105	52	53	128	58	70	豊中市	
74	71	-	-	-	8	-	8	2	-	2	-	-	-	22	13	9	23	13	10	池田市	
243	215	-	-	-	20	-	20	-	-	-	1	-	1	84	36	48	181	105	76	吹田市	
50	57	-	-	-	5	-	5	-	-	-	-	-	-	37	25	12	8	3	5	泉大津市	
262	229	-	-	-	20	-	20	3	-	3	-	-	-	113	67	46	145	86	59	高槻市	
62	65	-	-	-	7	-	7	1	-	1	-	-	-	41	22	19	12	3	9	貝塚市	
112	91	-	-	-	9	-	9	2	-	2	-	-	-	44	21	23	35	17	18	守口市	
268	272	-	-	-	20	-	20	2	-	2	-	-	-	112	53	59	104	50	54	枚方市	
211	192	-	-	-	16	-	16	4	-	4	-	-	-	72	36	36	70	39	31	茨木市	
201	169	-	-	-	14	-	14	2	-	2	-	-	-	99	58	41	39	20	19	八尾市	
68	65	-	-	-	6	-	6	-	-	-	-	-	-	24	9	15	15	8	7	泉佐野市	
113	92	-	-	-	9	-	9	1	-	1	1	-	1	34	17	17	38	18	20	富田林市	
166	154	-	-	-	14	-	14	1	-	1	-	-	-	80	49	31	64	34	30	寝屋川市	
91	70	-	-	-	7	-	7	1	-	1	-	-	-	45	26	19	43	18	25	河内長野市	
93	80	-	-	-	7	-	7	1	-	1	1	-	1	38	17	21	24	13	11	松原市	
139	96	-	-	-	8	-	8	1	-	1	-	-	-	63	36	27	54	24	30	大東市	
131	123	-	-	-	12	-	12	3	-	3	8	1	7	69	38	31	25	12	13	和泉市	
90	87	-	-	-	9	-	9	1	-	1	-	-	-	39	23	16	94	44	50	箕面市	
52	49	-	-	-	6	-	6	-	-	-	-	-	-	28	16	12	12	5	7	柏原市	
89	81	-	-	-	7	-	7	-	-	-	-	-	-	37	21	16	39	22	17	羽曳野市	
82	78	-	-	-	5	-	5	3	-	3	3	-	3	52	24	28	13	9	4	門真市	
56	59	-	-	-	5	-	5	-	-	-	-	-	-	26	19	7	42	21	21	摂津市	
74	43	2	-	2	5	-	5	-	-	-	-	-	-	29	18	11	35	24	11	高石市	
44	33	-	-	-	3	-	3	1	-	1	-	-	-	21	8	13	9	1	8	藤井寺市	
335	298	-	-	-	30	-	30	4	-	4	-	-	-	194	111	83	150	74	76	東大阪市	
42	51	-	-	-	4	-	4	-	-	-	-	-	-	25	15	10	10	6	4	泉南市	
48	38	-	-	-	4	-	4	-	-	-	-	-	-	23	8	15	8	4	4	四條畷市	
71	49	-	-	-	5	-	5	-	-	-	-	-	-	29	18	11	14	9	5	交野市	
39	38	-	-	-	3	-	3	-	-	-	1	-	1	14	9	5	8	6	2	大阪狭山市	
49	38	-	-	-	5	-	5	-	-	-	-	-	-	14	6	8	7	5	2	阪南市	
22	23	-	-	-	2	-	2	-	-	-	-	-	-	13	7	6	3	-	3	島本町	
21	15	-	-	-	2	-	2	-	-	-	-	-	-	6	4	2	4	1	3	豊能町	
11	14	-	-	-	1	-	1	1	-	1	-	-	-	6	4	2	6	3	3	能勢町	
14	11	-	-	-	1	-	1	-	-	-	-	-	-	8	5	3	1	-	1	忠岡町	
41	29	-	-	-	3	-	3	-	-	-	1	-	1	18	9	9	10	5	5	熊取町	
7	7	-	-	-	1	-	1	-	-	-	-	-	-	1	-	1	1	-	1	1	田尻町
16	10	-	-	-	1	-	1	-	-	-	-	-	-	3	3	-	1	-	1	1	岬町
22	8	-	-	-	2	-	2	-	-	-	-	-	-	11	7	4	15	11	4	4	太子町
13	8	-	-	-	1	-	1	-	-	-	-	-	-	4	2	2	1	-	1	1	河南町
7	3	-	-	-	-	-	-	1	-	1	-	-	-	3	2	1	1	-	1	1	千早赤阪村
6,338	5,623	3	-	3	494	-	494	64	-	64	12	1	11	2,409	1,271	1,138	2,325	1,159	1,166	平成23年	

2 1 職 名 別

公 立

市 町 村	本 務																		
	総 数			校 長			副 校 長			教 頭			主 幹 教 諭			指 導 教 諭			教
	計	男	女	計	男	女	計	男	女	計	男	女	計	男	女	計	男	女	計
平成 2 4 年	15,275	8,083	7,192	460	428	32	-	-	-	479	437	42	367	316	51	238	137	101	10,885
大 阪 市	3,995	2,070	1,925	129	119	10	-	-	-	135	123	12	78	73	5	42	26	16	3,040
堺 市	1,419	758	661	43	42	1	-	-	-	44	42	2	37	32	5	29	20	9	999
岸 和 田 市	408	228	180	11	10	1	-	-	-	12	10	2	13	13	-	12	9	3	265
豊 中 市	665	333	332	18	17	1	-	-	-	19	16	3	10	8	2	5	2	3	484
池 田 市	172	93	79	5	5	-	-	-	-	5	5	-	5	4	1	2	2	-	125
吹 田 市	569	287	282	18	17	1	-	-	-	18	16	2	14	12	2	12	6	6	405
泉 大 津 市	159	85	74	3	3	-	-	-	-	3	3	-	2	2	-	2	2	-	107
高 槻 市	626	327	299	18	14	4	-	-	-	19	17	2	17	13	4	18	8	10	439
貝 塚 市	196	100	96	5	3	2	-	-	-	5	4	1	6	5	1	4	4	-	127
守 口 市	281	153	128	9	7	2	-	-	-	10	9	1	9	6	3	7	4	3	193
枚 方 市	699	344	355	19	18	1	-	-	-	19	17	2	13	9	4	9	4	5	514
茨 木 市	487	251	236	14	14	-	-	-	-	14	14	-	12	11	1	2	-	2	366
八 尾 市	521	292	229	15	14	1	-	-	-	16	14	2	14	13	1	6	5	1	357
泉 佐 野 市	182	91	91	5	4	1	-	-	-	5	5	-	5	4	1	4	1	3	133
富 田 林 市	243	132	111	8	8	-	-	-	-	8	8	-	7	7	-	4	3	1	175
寝 屋 川 市	413	222	191	12	12	-	-	-	-	12	11	1	6	6	-	11	3	8	283
河 内 長 野 市	202	117	85	7	7	-	-	-	-	7	7	-	8	7	1	3	1	2	133
松 原 市	244	130	114	7	7	-	-	-	-	7	7	-	7	5	2	6	3	3	171
大 東 市	256	146	110	8	8	-	-	-	-	8	6	2	5	5	-	3	-	3	176
和 泉 市	382	203	179	10	9	1	-	-	-	10	10	-	11	10	1	5	4	1	254
箕 面 市	221	114	107	6	4	2	-	-	-	10	8	2	8	7	1	4	2	2	153
柏 原 市	154	87	67	6	6	-	-	-	-	6	6	-	6	6	-	1	1	-	101
羽 曳 野 市	222	119	103	6	6	-	-	-	-	6	6	-	5	5	-	5	3	2	156
門 真 市	239	119	120	6	5	1	-	-	-	6	5	1	3	2	1	1	1	-	160
摂 津 市	152	85	67	5	5	-	-	-	-	5	5	-	5	3	2	4	-	4	108
高 石 市	114	62	52	3	3	-	-	-	-	3	2	1	2	2	-	5	4	1	77
藤 井 寺 市	111	60	51	3	3	-	-	-	-	3	2	1	2	2	-	1	1	-	77
東 大 阪 市	890	487	403	26	23	3	-	-	-	29	28	1	25	21	4	9	4	5	585
泉 南 市	136	69	67	4	4	-	-	-	-	4	4	-	4	3	1	2	1	1	93
四 條 畷 市	127	68	59	4	4	-	-	-	-	4	4	-	3	2	1	3	2	1	86
交 野 市	143	82	61	4	4	-	-	-	-	4	2	2	4	2	2	5	4	1	93
大 阪 狭 山 市	106	58	48	3	3	-	-	-	-	3	3	-	3	3	-	2	1	1	77
阪 南 市	123	70	53	5	5	-	-	-	-	5	5	-	5	3	2	2	2	-	87
島 本 町	66	34	32	2	2	-	-	-	-	2	1	1	2	2	-	-	-	-	45
豊 能 町	49	29	20	2	2	-	-	-	-	2	1	1	1	1	-	-	-	-	36
能 勢 町	40	21	19	2	2	-	-	-	-	2	2	-	2	1	1	1	1	-	25
忠 岡 町	36	21	15	1	1	-	-	-	-	1	1	-	-	-	-	-	-	-	25
熊 取 町	94	54	40	3	3	-	-	-	-	3	3	-	3	3	-	3	2	1	63
田 尻 町	20	10	10	1	1	-	-	-	-	1	1	-	1	1	-	1	-	1	14
岬 町	34	22	12	1	1	-	-	-	-	1	1	-	1	1	-	1	-	1	26
太 子 町	32	21	11	1	1	-	-	-	-	1	1	-	1	-	1	1	1	-	21
河 南 町	29	18	11	1	1	-	-	-	-	1	1	-	1	1	-	-	-	-	21
千 早 赤 阪 村	18	11	7	1	1	-	-	-	-	1	1	-	1	-	1	1	-	1	10
平成 2 3 年	15,048	7,992	7,056	461	423	38	-	-	-	479	439	40	355	306	49	202	121	81	10,846

教 員 数

者															兼 務 者			市 町 村		
論		助 教 論			養 護 教 諭			養 護 助 教 諭			栄 養 教 諭			講 師			計		男	女
男	女	計	男	女	計	男	女	計	男	女	計	男	女	計	男	女				
5,565	5,320	-	-	-	465	-	465	60	-	60	16	1	15	2,305	1,199	1,106	1,080	503	577	平成24年
1,528	1,512	-	-	-	126	-	126	11	-	11	-	-	-	434	201	233	165	73	92	大 阪 市
512	487	-	-	-	38	-	38	9	-	9	-	-	-	220	110	110	86	36	50	堺 市
139	126	-	-	-	11	-	11	3	-	3	-	-	-	81	47	34	32	12	20	岸 和 田 市
238	246	-	-	-	22	-	22	2	-	2	-	-	-	105	52	53	53	24	29	豊 中 市
64	61	-	-	-	6	-	6	2	-	2	-	-	-	22	13	9	13	9	4	池 田 市
202	203	-	-	-	19	-	19	-	-	-	1	-	1	82	34	48	77	46	31	吹 田 市
50	57	-	-	-	5	-	5	-	-	-	-	-	-	37	25	12	8	3	5	泉 大 津 市
221	218	-	-	-	18	-	18	3	-	3	-	-	-	94	54	40	58	31	27	高 槻 市
62	65	-	-	-	7	-	7	1	-	1	-	-	-	41	22	19	12	3	9	貝 塚 市
107	86	-	-	-	9	-	9	2	-	2	-	-	-	42	20	22	24	13	11	守 口 市
249	265	-	-	-	19	-	19	2	-	2	-	-	-	104	47	57	85	35	50	枚 方 市
181	185	-	-	-	15	-	15	4	-	4	-	-	-	60	31	29	37	15	22	茨 木 市
190	167	-	-	-	14	-	14	2	-	2	-	-	-	97	56	41	32	15	17	八 尾 市
68	65	-	-	-	6	-	6	-	-	-	-	-	-	24	9	15	15	8	7	泉 佐 野 市
92	83	-	-	-	8	-	8	1	-	1	1	-	1	31	14	17	17	6	11	富 田 林 市
144	139	-	-	-	12	-	12	1	-	1	-	-	-	76	46	30	15	6	9	寝 屋 川 市
73	60	-	-	-	7	-	7	1	-	1	-	-	-	36	22	14	34	15	19	河 内 長 野 市
91	80	-	-	-	7	-	7	1	-	1	1	-	1	37	17	20	21	10	11	松 原 市
100	76	-	-	-	7	-	7	1	-	1	-	-	-	48	27	21	17	8	9	大 東 市
131	123	-	-	-	12	-	12	3	-	3	8	1	7	69	38	31	25	12	13	和 泉 市
75	78	-	-	-	7	-	7	1	-	1	-	-	-	32	18	14	31	18	13	箕 面 市
52	49	-	-	-	6	-	6	-	-	-	-	-	-	28	16	12	12	5	7	柏 原 市
78	78	-	-	-	7	-	7	-	-	-	-	-	-	37	21	16	16	6	10	羽 曳 野 市
82	78	-	-	-	5	-	5	3	-	3	3	-	3	52	24	28	13	9	4	門 真 市
55	53	-	-	-	5	-	5	-	-	-	-	-	-	20	17	3	16	6	10	摂 津 市
40	37	-	-	-	3	-	3	-	-	-	-	-	-	21	11	10	6	4	2	高 石 市
44	33	-	-	-	3	-	3	1	-	1	-	-	-	21	8	13	9	1	8	藤 井 寺 市
306	279	-	-	-	28	-	28	4	-	4	-	-	-	184	105	79	86	41	45	東 大 阪 市
42	51	-	-	-	4	-	4	-	-	-	-	-	-	25	15	10	10	6	4	泉 南 市
48	38	-	-	-	4	-	4	-	-	-	-	-	-	23	8	15	8	4	4	四 條 畷 市
52	41	-	-	-	4	-	4	-	-	-	-	-	-	29	18	11	8	6	2	交 野 市
39	38	-	-	-	3	-	3	-	-	-	1	-	1	14	9	5	8	6	2	大 阪 狭 山 市
49	38	-	-	-	5	-	5	-	-	-	-	-	-	14	6	8	7	5	2	阪 南 市
22	23	-	-	-	2	-	2	-	-	-	-	-	-	13	7	6	3	-	3	島 本 町
21	15	-	-	-	2	-	2	-	-	-	-	-	-	6	4	2	4	1	3	豊 能 町
11	14	-	-	-	1	-	1	1	-	1	-	-	-	6	4	2	6	3	3	能 勢 町
14	11	-	-	-	1	-	1	-	-	-	-	-	-	8	5	3	1	-	1	忠 岡 町
36	27	-	-	-	3	-	3	-	-	-	1	-	1	15	7	8	4	1	3	熊 取 町
7	7	-	-	-	1	-	1	-	-	-	-	-	-	1	-	1	1	-	1	田 尻 町
16	10	-	-	-	1	-	1	-	-	-	-	-	-	3	3	-	1	-	1	岬 町
14	7	-	-	-	1	-	1	-	-	-	-	-	-	6	4	2	2	1	1	太 子 町
13	8	-	-	-	1	-	1	-	-	-	-	-	-	4	2	2	1	-	1	河 南 町
7	3	-	-	-	-	-	-	1	-	1	-	-	-	3	2	1	1	-	1	千 早 赤 阪 村
5,561	5,285	-	-	-	458	-	458	64	-	64	12	1	11	2,171	1,141	1,030	1,090	483	607	平成23年

2 1 職 名 別

私 立

市 町 村	本 務																		
	総 数			校 長			副 校 長			教 頭			主 幹 教 諭			指 導 教 諭			教
	計	男	女	計	男	女	計	男	女	計	男	女	計	男	女	計	男	女	計
平成 2 4 年	1,387	924	463	5	5	-	5	4	1	44	38	6	11	9	2	-	-	-	1,047
大 阪 市	564	361	203	1	1	-	1	-	1	19	17	2	4	3	1	-	-	-	424
堺 市	77	54	23	-	-	-	1	1	-	2	2	-	2	1	1	-	-	-	48
岸 和 田 市	-	-	-	-	-	-	-	-	-	-	-	-	-	-	-	-	-	-	-
豊 中 市	56	35	21	1	1	-	-	-	-	2	-	2	-	-	-	-	-	-	52
池 田 市	-	-	-	-	-	-	-	-	-	-	-	-	-	-	-	-	-	-	-
吹 田 市	57	44	13	-	-	-	-	-	-	1	1	-	-	-	-	-	-	-	53
泉 大 津 市	-	-	-	-	-	-	-	-	-	-	-	-	-	-	-	-	-	-	-
高 槻 市	77	58	19	-	-	-	-	-	-	3	3	-	1	1	-	-	-	-	52
貝 塚 市	-	-	-	-	-	-	-	-	-	-	-	-	-	-	-	-	-	-	-
守 口 市	13	7	6	-	-	-	-	-	-	1	1	-	-	-	-	-	-	-	10
枚 方 市	37	27	10	-	-	-	-	-	-	1	1	-	1	1	-	-	-	-	26
茨 木 市	52	37	15	-	-	-	-	-	-	2	2	-	-	-	-	-	-	-	37
八 尾 市	16	14	2	-	-	-	-	-	-	1	1	-	-	-	-	-	-	-	13
泉 佐 野 市	-	-	-	-	-	-	-	-	-	-	-	-	-	-	-	-	-	-	-
富 田 林 市	34	24	10	-	-	-	-	-	-	-	-	-	-	-	-	-	-	-	30
寝 屋 川 市	45	27	18	1	1	-	-	-	-	1	1	-	-	-	-	-	-	-	37
河 内 長 野 市	39	24	15	-	-	-	1	1	-	1	1	-	-	-	-	-	-	-	28
松 原 市	4	3	1	-	-	-	-	-	-	1	1	-	-	-	-	-	-	-	2
大 東 市	78	51	27	1	1	-	-	-	-	2	2	-	-	-	-	-	-	-	59
和 泉 市	-	-	-	-	-	-	-	-	-	-	-	-	-	-	-	-	-	-	-
箕 面 市	34	20	14	-	-	-	-	-	-	1	-	1	-	-	-	-	-	-	24
柏 原 市	-	-	-	-	-	-	-	-	-	-	-	-	-	-	-	-	-	-	-
羽 曳 野 市	14	11	3	-	-	-	-	-	-	-	-	-	-	-	-	-	-	-	14
門 真 市	-	-	-	-	-	-	-	-	-	-	-	-	-	-	-	-	-	-	-
摂 津 市	13	3	10	-	-	-	-	-	-	-	-	-	-	-	-	-	-	-	7
高 石 市	54	42	12	-	-	-	-	-	-	2	1	1	-	-	-	-	-	-	40
藤 井 寺 市	-	-	-	-	-	-	-	-	-	-	-	-	-	-	-	-	-	-	-
東 大 阪 市	66	41	25	-	-	-	1	1	-	2	2	-	3	3	-	-	-	-	48
泉 南 市	-	-	-	-	-	-	-	-	-	-	-	-	-	-	-	-	-	-	-
四 條 畷 市	-	-	-	-	-	-	-	-	-	-	-	-	-	-	-	-	-	-	-
交 野 市	31	22	9	1	1	-	1	1	-	1	1	-	-	-	-	-	-	-	27
大 阪 狭 山 市	-	-	-	-	-	-	-	-	-	-	-	-	-	-	-	-	-	-	-
阪 南 市	-	-	-	-	-	-	-	-	-	-	-	-	-	-	-	-	-	-	-
島 本 町	-	-	-	-	-	-	-	-	-	-	-	-	-	-	-	-	-	-	-
豊 能 町	-	-	-	-	-	-	-	-	-	-	-	-	-	-	-	-	-	-	-
能 勢 町	-	-	-	-	-	-	-	-	-	-	-	-	-	-	-	-	-	-	-
忠 岡 町	-	-	-	-	-	-	-	-	-	-	-	-	-	-	-	-	-	-	-
熊 取 町	11	8	3	-	-	-	-	-	-	1	1	-	-	-	-	-	-	-	7
田 尻 町	-	-	-	-	-	-	-	-	-	-	-	-	-	-	-	-	-	-	-
岬 町	-	-	-	-	-	-	-	-	-	-	-	-	-	-	-	-	-	-	-
太 子 町	15	11	4	-	-	-	-	-	-	-	-	-	-	-	-	-	-	-	9
河 南 町	-	-	-	-	-	-	-	-	-	-	-	-	-	-	-	-	-	-	-
千 早 赤 阪 村	-	-	-	-	-	-	-	-	-	-	-	-	-	-	-	-	-	-	-
平成 2 3 年	1,403	932	471	9	9	-	5	5	-	46	39	7	10	9	1	-	-	-	1,060

教 員 数

者															兼 務 者			市 町 村			
論		助 教 論		養 護 教 諭			養 護 助 教 諭			栄 養 教 諭			講 師			計	男		女		
男	女	計	男	女	計	男	女	計	男	女	計	男	女	計	男					女	
730	317	2	-	2	33	-	33	-	-	-	-	-	-	240	138	102	1,281	708	573	平成24年	
288	136	-	-	-	13	-	13	-	-	-	-	-	-	102	52	50	545	295	250	大 阪 市	
37	11	-	-	-	2	-	2	-	-	-	-	-	-	22	13	9	51	28	23	堺 市	
-	-	-	-	-	-	-	-	-	-	-	-	-	-	-	-	-	-	-	-	-	岸 和 田 市
34	18	-	-	-	1	-	1	-	-	-	-	-	-	-	-	-	75	34	41	豊 中 市	
-	-	-	-	-	-	-	-	-	-	-	-	-	-	-	-	-	-	-	-	-	池 田 市
41	12	-	-	-	1	-	1	-	-	-	-	-	-	2	2	-	104	59	45	吹 田 市	
-	-	-	-	-	-	-	-	-	-	-	-	-	-	-	-	-	-	-	-	-	泉 大 津 市
41	11	-	-	-	2	-	2	-	-	-	-	-	-	19	13	6	87	55	32	高 槻 市	
-	-	-	-	-	-	-	-	-	-	-	-	-	-	-	-	-	-	-	-	-	具 塚 市
5	5	-	-	-	-	-	-	-	-	-	-	-	-	2	1	1	11	4	7	守 口 市	
19	7	-	-	-	1	-	1	-	-	-	-	-	-	8	6	2	19	15	4	枚 方 市	
30	7	-	-	-	1	-	1	-	-	-	-	-	-	12	5	7	33	24	9	茨 木 市	
11	2	-	-	-	-	-	-	-	-	-	-	-	-	2	2	-	7	5	2	八 尾 市	
-	-	-	-	-	-	-	-	-	-	-	-	-	-	-	-	-	-	-	-	-	泉 佐 野 市
21	9	-	-	-	1	-	1	-	-	-	-	-	-	3	3	-	21	12	9	富 田 林 市	
22	15	-	-	-	2	-	2	-	-	-	-	-	-	4	3	1	49	28	21	寝 屋 川 市	
18	10	-	-	-	-	-	-	-	-	-	-	-	-	9	4	5	9	3	6	河 内 長 野 市	
2	-	-	-	-	-	-	-	-	-	-	-	-	-	1	-	1	3	3	-	松 原 市	
39	20	-	-	-	1	-	1	-	-	-	-	-	-	15	9	6	37	16	21	大 東 市	
-	-	-	-	-	-	-	-	-	-	-	-	-	-	-	-	-	-	-	-	-	和 泉 市
15	9	-	-	-	2	-	2	-	-	-	-	-	-	7	5	2	63	26	37	箕 面 市	
-	-	-	-	-	-	-	-	-	-	-	-	-	-	-	-	-	-	-	-	-	柏 原 市
11	3	-	-	-	-	-	-	-	-	-	-	-	-	-	-	-	23	16	7	羽 曳 野 市	
-	-	-	-	-	-	-	-	-	-	-	-	-	-	-	-	-	-	-	-	-	門 真 市
1	6	-	-	-	-	-	-	-	-	-	-	-	-	6	2	4	26	15	11	摂 津 市	
34	6	2	-	2	2	-	2	-	-	-	-	-	-	8	7	1	29	20	9	高 石 市	
-	-	-	-	-	-	-	-	-	-	-	-	-	-	-	-	-	-	-	-	-	藤 井 寺 市
29	19	-	-	-	2	-	2	-	-	-	-	-	-	10	6	4	64	33	31	東 大 阪 市	
-	-	-	-	-	-	-	-	-	-	-	-	-	-	-	-	-	-	-	-	-	泉 南 市
-	-	-	-	-	-	-	-	-	-	-	-	-	-	-	-	-	-	-	-	-	四 條 畷 市
19	8	-	-	-	1	-	1	-	-	-	-	-	-	-	-	-	6	3	3	交 野 市	
-	-	-	-	-	-	-	-	-	-	-	-	-	-	-	-	-	-	-	-	-	大 阪 狭 山 市
-	-	-	-	-	-	-	-	-	-	-	-	-	-	-	-	-	-	-	-	-	阪 南 市
-	-	-	-	-	-	-	-	-	-	-	-	-	-	-	-	-	-	-	-	-	島 本 町
-	-	-	-	-	-	-	-	-	-	-	-	-	-	-	-	-	-	-	-	-	豊 能 町
-	-	-	-	-	-	-	-	-	-	-	-	-	-	-	-	-	-	-	-	-	能 勢 町
-	-	-	-	-	-	-	-	-	-	-	-	-	-	-	-	-	-	-	-	-	忠 岡 町
5	2	-	-	-	-	-	-	-	-	-	-	-	-	3	2	1	6	4	2	熊 取 町	
-	-	-	-	-	-	-	-	-	-	-	-	-	-	-	-	-	-	-	-	-	田 尻 町
-	-	-	-	-	-	-	-	-	-	-	-	-	-	-	-	-	-	-	-	-	岬 町
8	1	-	-	-	1	-	1	-	-	-	-	-	-	5	3	2	13	10	3	太 子 町	
-	-	-	-	-	-	-	-	-	-	-	-	-	-	-	-	-	-	-	-	-	河 南 町
-	-	-	-	-	-	-	-	-	-	-	-	-	-	-	-	-	-	-	-	-	千 早 赤 阪 村
740	320	3	-	3	32	-	32	-	-	-	-	-	-	238	130	108	1,185	642	543	平成23年	

2 2 職 員 数 ・ 学

總 数

市 町 村	職 員 数 (本)																	
	總 数			負担法による者 (公立のみ)						そ の								
				事務職員			学校栄養職員			その他の教員			事務職員			学校図書館事務員		
	計	男	女	計	男	女	計	男	女	計	男	女	計	男	女	計	男	女
平成 2 4 年	1,758	927	831	827	324	503	8	-	8	19	8	11	256	121	135	32	2	30
人																		
国 立	3	1	2	-	-	-	3	1	2	-	-	-
公 立	1,551	836	715	827	324	503	8	-	8	19	8	11	86	42	44	22	-	22
私 立	204	90	114	-	-	-	167	78	89	10	2	8
大 阪 市	694	404	290	266	89	177	-	-	-	-	-	-	148	68	80	5	2	3
堺 市	142	70	72	78	21	57	-	-	-	-	-	-	11	4	7	1	-	1
岸 和 田 市	32	20	12	21	9	12	-	-	-	-	-	-	-	-	-	-	-	-
豊 中 市	101	25	76	33	11	22	-	-	-	-	-	-	7	2	5	18	-	18
池 田 市	13	9	4	6	2	4	-	-	-	-	-	-	1	1	-	-	-	-
吹 田 市	54	28	26	31	8	23	-	-	-	-	-	-	6	4	2	-	-	-
泉 大 津 市	5	3	2	5	3	2	-	-	-	-	-	-	-	-	-	-	-	-
高 槻 市	53	27	26	32	18	14	-	-	-	-	-	-	13	4	9	-	-	-
貝 塚 市	15	8	7	10	4	6	-	-	-	-	-	-	-	-	-	-	-	-
守 口 市	30	9	21	19	6	13	-	-	-	-	-	-	1	-	1	-	-	-
枚 方 市	44	23	21	35	19	16	-	-	-	-	-	-	1	1	-	-	-	-
茨 木 市	45	30	15	21	10	11	-	-	-	-	-	-	10	6	4	-	-	-
八 尾 市	52	30	22	30	12	18	-	-	-	-	-	-	-	-	-	-	-	-
泉 佐 野 市	6	2	4	6	2	4	-	-	-	-	-	-	-	-	-	-	-	-
富 田 林 市	35	21	14	13	6	7	2	-	2	8	4	4	4	3	1	-	-	-
寝 屋 川 市	40	30	10	23	15	8	-	-	-	-	-	-	5	3	2	-	-	-
河 内 長 野 市	33	17	16	9	5	4	-	-	-	-	-	-	4	4	-	2	-	2
松 原 市	22	12	10	14	4	10	-	-	-	-	-	-	1	1	-	-	-	-
大 東 市	26	9	17	15	2	13	-	-	-	-	-	-	4	3	1	-	-	-
和 泉 市	50	23	27	16	4	12	2	-	2	-	-	-	-	-	-	-	-	-
箕 面 市	26	9	17	9	2	7	-	-	-	-	-	-	10	4	6	4	-	4
柏 原 市	25	11	14	9	3	6	-	-	-	11	4	7	-	-	-	-	-	-
羽 曳 野 市	21	14	7	10	5	5	-	-	-	-	-	-	5	4	1	-	-	-
門 真 市	17	13	4	12	8	4	-	-	-	-	-	-	-	-	-	-	-	-
摂 津 市	21	10	11	10	5	5	-	-	-	-	-	-	4	1	3	-	-	-
高 石 市	7	1	6	4	1	3	-	-	-	-	-	-	3	-	3	-	-	-
藤 井 寺 市	4	2	2	4	2	2	-	-	-	-	-	-	-	-	-	-	-	-
東 大 阪 市	55	30	25	45	27	18	-	-	-	-	-	-	8	3	5	-	-	-
泉 南 市	10	7	3	6	4	2	-	-	-	-	-	-	-	-	-	-	-	-
四 條 畷 市	14	3	11	6	1	5	1	-	1	-	-	-	-	-	-	-	-	-
交 野 市	17	10	7	4	4	-	2	-	2	-	-	-	7	3	4	-	-	-
大 阪 狭 山 市	4	3	1	4	3	1	-	-	-	-	-	-	-	-	-	-	-	-
阪 南 市	8	3	5	5	3	2	-	-	-	-	-	-	-	-	-	-	-	-
島 本 町	3	1	2	3	1	2	-	-	-	-	-	-	-	-	-	-	-	-
豊 能 町	2	1	1	2	1	1	-	-	-	-	-	-	-	-	-	-	-	-
能 勢 町	8	3	5	2	2	-	-	-	-	-	-	-	-	-	-	-	-	-
忠 岡 町	1	-	1	1	-	1	-	-	-	-	-	-	-	-	-	-	-	-
熊 取 町	6	3	3	3	1	2	-	-	-	-	-	-	-	-	-	1	-	1
田 尻 町	5	-	5	1	-	1	-	-	-	-	-	-	-	-	-	1	-	1
岬 町	3	-	3	1	-	1	1	-	1	-	-	-	-	-	-	-	-	-
太 子 町	6	2	4	1	-	1	-	-	-	-	-	-	3	2	1	-	-	-
河 南 町	2	1	1	1	1	-	-	-	-	-	-	-	-	-	-	-	-	-
千 早 赤 阪 村	1	-	1	1	-	1	-	-	-	-	-	-	-	-	-	-	-	-
平成 2 3 年	1,768	947	821	829	322	507	6	-	6	17	8	9	266	132	134	31	1	30

(注1) 「負担法による者」とは、「市町村立学校職員給与負担法」に基づき、大阪府費から給与を支給されている者をいう。

校 医 等 の 数

務 者)															学 校 医 等			市 町 村
他 の 者															医 師	歯 科 医 師	薬 師	
養護職員			学校栄養職員			学校給食調理従事員			用 務 員			警備員・その他						
計	男	女	計	男	女	計	男	女	計	男	女	計	男	女				
5	-	5	-	-	-	23	9	14	518	448	70	70	15	55	1,643	730	523	平成24年
-	-	-	-	-	-	-	-	-	-	-	-	-	-	-	3	3	3	国立
2	-	2	-	-	-	23	9	14	510	444	66	54	9	45	1,535	666	462	公立
3	-	3	-	-	-	-	-	-	8	4	4	16	6	10	105	61	58	私立
2	-	2	-	-	-	-	-	-	255	236	19	18	9	9	445	156	151	大阪市
-	-	-	-	-	-	-	-	-	52	45	7	-	-	-	145	58	47	堺市
-	-	-	-	-	-	-	-	-	11	11	-	-	-	-	37	16	11	岸和田市
-	-	-	-	-	-	-	-	-	19	10	9	24	2	22	70	33	21	豊中市
-	-	-	-	-	-	-	-	-	6	6	-	-	-	-	21	7	6	池田市
-	-	-	-	-	-	-	-	-	17	16	1	-	-	-	111	53	20	吹田市
-	-	-	-	-	-	-	-	-	-	-	-	-	-	-	12	6	3	泉大津市
1	-	1	-	-	-	-	-	-	7	5	2	-	-	-	29	29	20	高槻市
-	-	-	-	-	-	-	-	-	5	4	1	-	-	-	17	5	5	貝塚市
-	-	-	-	-	-	-	-	-	9	3	6	1	-	1	28	19	10	守口市
-	-	-	-	-	-	-	-	-	8	3	5	-	-	-	72	48	21	枚方市
-	-	-	-	-	-	-	-	-	13	13	-	1	1	-	28	28	17	茨木市
-	-	-	-	-	-	1	1	-	16	16	-	5	1	4	36	20	16	八尾市
-	-	-	-	-	-	-	-	-	-	-	-	-	-	-	16	6	5	泉佐野市
-	-	-	-	-	-	-	-	-	8	8	-	-	-	-	31	15	10	富田林市
-	-	-	-	-	-	-	-	-	12	12	-	-	-	-	62	32	14	寝屋川市
1	-	1	-	-	-	-	-	-	14	8	6	3	-	3	25	8	8	河内長野市
-	-	-	-	-	-	-	-	-	7	7	-	-	-	-	29	8	8	松原市
1	-	1	-	-	-	-	-	-	4	4	-	2	-	2	29	11	11	大東市
-	-	-	-	-	-	21	8	13	11	11	-	-	-	-	34	14	10	和泉市
-	-	-	-	-	-	-	-	-	3	3	-	-	-	-	35	15	10	箕面市
-	-	-	-	-	-	-	-	-	5	4	1	-	-	-	12	12	6	柏原市
-	-	-	-	-	-	-	-	-	6	5	1	-	-	-	21	6	6	羽曳野市
-	-	-	-	-	-	-	-	-	5	5	-	-	-	-	19	6	6	門真市
-	-	-	-	-	-	-	-	-	5	4	1	2	-	2	15	6	6	摂津市
-	-	-	-	-	-	-	-	-	-	-	-	-	-	-	14	8	4	高石市
-	-	-	-	-	-	-	-	-	-	-	-	-	-	-	15	6	3	藤井寺市
-	-	-	-	-	-	-	-	-	2	-	2	-	-	-	127	55	30	東大阪市
-	-	-	-	-	-	-	-	-	4	3	1	-	-	-	13	5	4	泉南市
-	-	-	-	-	-	-	-	-	-	-	-	7	2	5	13	5	4	四條畷市
-	-	-	-	-	-	-	-	-	4	3	1	-	-	-	16	5	5	交野市
-	-	-	-	-	-	-	-	-	-	-	-	-	-	-	9	3	3	大阪狭山市
-	-	-	-	-	-	-	-	-	3	-	3	-	-	-	15	5	5	阪南市
-	-	-	-	-	-	-	-	-	-	-	-	-	-	-	2	2	2	島本町
-	-	-	-	-	-	-	-	-	-	-	-	-	-	-	5	3	2	豊能町
-	-	-	-	-	-	-	-	-	2	1	1	4	-	4	6	2	2	能勢町
-	-	-	-	-	-	-	-	-	-	-	-	-	-	-	3	1	1	忠岡町
-	-	-	-	-	-	-	-	-	2	2	-	-	-	-	10	4	4	熊取町
-	-	-	-	-	-	-	-	-	1	-	1	2	-	2	1	1	1	田尻町
-	-	-	-	-	-	1	-	1	-	-	-	-	-	-	3	2	1	岬町
-	-	-	-	-	-	-	-	-	1	-	1	1	-	1	5	3	2	太子町
-	-	-	-	-	-	-	-	-	1	-	1	-	-	-	4	2	1	河内町
-	-	-	-	-	-	-	-	-	-	-	-	-	-	-	3	1	1	千早赤阪村
5	-	5	-	-	-	24	8	16	537	459	78	53	17	36	1,637	730	525	平成23年

2 2 職 員 数 ・ 学

公 立

市 町 村	職 員 数 (本																	
	総 数			負担法による者 (公立のみ)						そ の								
				事務職員			学校栄養職員			その他の教員			事務職員			学校図書館事務員		
	計	男	女	計	男	女	計	男	女	計	男	女	計	男	女	計	男	女
平成 2 4 年	1,551	836	715	827	324	503	8	-	8	19	8	11	86	42	44	22	-	22
大 阪 市	606	366	240	266	89	177	-	-	-	-	-	-	84	41	43	-	-	-
堺 市	130	66	64	78	21	57	-	-	-	-	-	-	-	-	-	-	-	-
岸 和 田 市	32	20	12	21	9	12	-	-	-	-	-	-	-	-	-	-	-	-
豊 中 市	93	23	70	33	11	22	-	-	-	-	-	-	-	-	-	18	-	18
池 田 市	12	8	4	6	2	4	-	-	-	-	-	-	-	-	-	-	-	-
吹 田 市	47	24	23	31	8	23	-	-	-	-	-	-	-	-	-	-	-	-
泉 大 津 市	5	3	2	5	3	2	-	-	-	-	-	-	-	-	-	-	-	-
高 槻 市	39	23	16	32	18	14	-	-	-	-	-	-	-	-	-	-	-	-
貝 塚 市	15	8	7	10	4	6	-	-	-	-	-	-	-	-	-	-	-	-
守 口 市	27	8	19	19	6	13	-	-	-	-	-	-	-	-	-	-	-	-
枚 方 市	43	22	21	35	19	16	-	-	-	-	-	-	-	-	-	-	-	-
茨 木 市	35	24	11	21	10	11	-	-	-	-	-	-	-	-	-	-	-	-
八 尾 市	52	30	22	30	12	18	-	-	-	-	-	-	-	-	-	-	-	-
泉 佐 野 市	6	2	4	6	2	4	-	-	-	-	-	-	-	-	-	-	-	-
富 田 林 市	31	18	13	13	6	7	2	-	2	8	4	4	-	-	-	-	-	-
寝 屋 川 市	35	27	8	23	15	8	-	-	-	-	-	-	-	-	-	-	-	-
河 内 長 野 市	29	13	16	9	5	4	-	-	-	-	-	-	-	-	-	2	-	2
松 原 市	21	11	10	14	4	10	-	-	-	-	-	-	-	-	-	-	-	-
大 東 市	21	6	15	15	2	13	-	-	-	-	-	-	-	-	-	-	-	-
和 泉 市	50	23	27	16	4	12	2	-	2	-	-	-	-	-	-	-	-	-
箕 面 市	12	5	7	9	2	7	-	-	-	-	-	-	-	-	-	-	-	-
柏 原 市	25	11	14	9	3	6	-	-	-	11	4	7	-	-	-	-	-	-
羽 曳 野 市	16	10	6	10	5	5	-	-	-	-	-	-	-	-	-	-	-	-
門 真 市	17	13	4	12	8	4	-	-	-	-	-	-	-	-	-	-	-	-
摂 津 市	17	9	8	10	5	5	-	-	-	-	-	-	-	-	-	-	-	-
高 石 市	4	1	3	4	1	3	-	-	-	-	-	-	-	-	-	-	-	-
藤 井 寺 市	4	2	2	4	2	2	-	-	-	-	-	-	-	-	-	-	-	-
東 大 阪 市	48	28	20	45	27	18	-	-	-	-	-	-	2	1	1	-	-	-
泉 南 市	10	7	3	6	4	2	-	-	-	-	-	-	-	-	-	-	-	-
四 條 畷 市	14	3	11	6	1	5	1	-	1	-	-	-	-	-	-	-	-	-
交 野 市	10	7	3	4	4	-	2	-	2	-	-	-	-	-	-	-	-	-
大 阪 狭 山 市	4	3	1	4	3	1	-	-	-	-	-	-	-	-	-	-	-	-
阪 南 市	8	3	5	5	3	2	-	-	-	-	-	-	-	-	-	-	-	-
島 本 町	3	1	2	3	1	2	-	-	-	-	-	-	-	-	-	-	-	-
豊 能 町	2	1	1	2	1	1	-	-	-	-	-	-	-	-	-	-	-	-
能 勢 町	8	3	5	2	2	-	-	-	-	-	-	-	-	-	-	-	-	-
忠 岡 町	1	-	1	1	-	1	-	-	-	-	-	-	-	-	-	-	-	-
熊 取 町	6	3	3	3	1	2	-	-	-	-	-	-	-	-	-	1	-	1
田 尻 町	5	-	5	1	-	1	-	-	-	-	-	-	-	-	-	1	-	1
岬 町	3	-	3	1	-	1	1	-	1	-	-	-	-	-	-	-	-	-
太 子 町	2	-	2	1	-	1	-	-	-	-	-	-	-	-	-	-	-	-
河 南 町	2	1	1	1	1	-	-	-	-	-	-	-	-	-	-	-	-	-
千 早 赤 阪 村	1	-	1	1	-	1	-	-	-	-	-	-	-	-	-	-	-	-
平成 2 3 年	1,568	853	715	829	322	507	6	-	6	17	8	9	105	51	54	21	-	21

校 医 等 の 数

務 者)															学 校 医 等			市 町 村
他 の 者															医 師	歯 科 医 師	薬 劑 師	
養 護 職 員			学 校 栄 養 職 員			学 校 給 食 調 理 従 事 員			用 務 員			警 備 員 ・ そ の 他						
計	男	女	計	男	女	計	男	女	計	男	女	計	男	女				
2	-	2	-	-	-	23	9	14	510	444	66	54	9	45	1,535	666	462	平 成 2 4 年
1	-	1	-	-	-	-	-	-	251	233	18	4	3	1	396	132	128	大 阪 市
-	-	-	-	-	-	-	-	-	52	45	7	-	-	-	137	54	43	堺 市
-	-	-	-	-	-	-	-	-	11	11	-	-	-	-	37	16	11	岸 和 田 市
-	-	-	-	-	-	-	-	-	18	10	8	24	2	22	67	30	18	豊 中 市
-	-	-	-	-	-	-	-	-	6	6	-	-	-	-	20	6	5	池 田 市
-	-	-	-	-	-	-	-	-	16	16	-	-	-	-	109	51	18	吹 田 市
-	-	-	-	-	-	-	-	-	-	-	-	-	-	-	12	6	3	泉 大 津 市
-	-	-	-	-	-	-	-	-	7	5	2	-	-	-	27	27	18	高 槻 市
-	-	-	-	-	-	-	-	-	5	4	1	-	-	-	17	5	5	貝 塚 市
-	-	-	-	-	-	-	-	-	8	2	6	-	-	-	27	18	9	守 口 市
-	-	-	-	-	-	-	-	-	8	3	5	-	-	-	69	46	19	枚 方 市
-	-	-	-	-	-	-	-	-	13	13	-	1	1	-	25	25	14	茨 木 市
-	-	-	-	-	-	1	1	-	16	16	-	5	1	4	34	19	15	八 尾 市
-	-	-	-	-	-	-	-	-	-	-	-	-	-	-	16	6	5	泉 佐 野 市
-	-	-	-	-	-	-	-	-	8	8	-	-	-	-	29	13	8	富 田 林 市
-	-	-	-	-	-	-	-	-	12	12	-	-	-	-	60	30	12	寝 屋 川 市
1	-	1	-	-	-	-	-	-	14	8	6	3	-	3	21	7	7	河 内 長 野 市
-	-	-	-	-	-	-	-	-	7	7	-	-	-	-	28	7	7	松 原 市
-	-	-	-	-	-	-	-	-	4	4	-	2	-	2	24	8	8	大 東 市
-	-	-	-	-	-	21	8	13	11	11	-	-	-	-	34	14	10	和 泉 市
-	-	-	-	-	-	-	-	-	3	3	-	-	-	-	31	13	8	箕 面 市
-	-	-	-	-	-	-	-	-	5	4	1	-	-	-	12	12	6	柏 原 市
-	-	-	-	-	-	-	-	-	6	5	1	-	-	-	20	5	5	羽 曳 野 市
-	-	-	-	-	-	-	-	-	5	5	-	-	-	-	19	6	6	門 真 市
-	-	-	-	-	-	-	-	-	5	4	1	2	-	2	12	5	5	摂 津 市
-	-	-	-	-	-	-	-	-	-	-	-	-	-	-	12	6	3	高 石 市
-	-	-	-	-	-	-	-	-	-	-	-	-	-	-	15	6	3	藤 井 寺 市
-	-	-	-	-	-	-	-	-	1	-	1	-	-	-	123	52	28	東 大 阪 市
-	-	-	-	-	-	-	-	-	4	3	1	-	-	-	13	5	4	泉 南 市
-	-	-	-	-	-	-	-	-	-	-	-	7	2	5	13	5	4	四 條 畷 市
-	-	-	-	-	-	-	-	-	4	3	1	-	-	-	12	4	4	交 野 市
-	-	-	-	-	-	-	-	-	-	-	-	-	-	-	9	3	3	大 阪 狭 山 市
-	-	-	-	-	-	-	-	-	3	-	3	-	-	-	15	5	5	阪 南 市
-	-	-	-	-	-	-	-	-	-	-	-	-	-	-	2	2	2	島 本 町
-	-	-	-	-	-	-	-	-	-	-	-	-	-	-	5	3	2	豊 能 町
-	-	-	-	-	-	-	-	-	2	1	1	4	-	4	6	2	2	能 勢 町
-	-	-	-	-	-	-	-	-	-	-	-	-	-	-	3	1	1	忠 岡 町
-	-	-	-	-	-	-	-	-	2	2	-	-	-	-	9	3	3	熊 取 町
-	-	-	-	-	-	-	-	-	1	-	1	2	-	2	1	1	1	田 尻 町
-	-	-	-	-	-	1	-	1	-	-	-	-	-	-	3	2	1	岬 町
-	-	-	-	-	-	-	-	-	1	-	1	-	-	-	4	2	1	太 子 町
-	-	-	-	-	-	-	-	-	1	-	1	-	-	-	4	2	1	河 南 町
-	-	-	-	-	-	-	-	-	-	-	-	-	-	-	3	1	1	千 早 赤 阪 村
2	-	2	-	-	-	24	8	16	526	452	74	38	12	26	1,528	665	464	平 成 2 3 年

2 2 職 員 数 ・ 学

私 立

市 町 村	職 員 数 (本)																		
	総 数			負担法による者 (公立のみ)						そ の									
				事務職員			学校栄養職員			その他の教員			事務職員			学校図書館事務員			
	計	男	女	計	男	女	計	男	女	計	男	女	計	男	女	計	男	女	
平成 2 4 年	人	204	90	114	-	-	-	167	78	89	10	2	8
大 阪 市	86	38	48	-	-	-	62	27	35	5	2	3
堺 市	12	4	8	-	-	-	11	4	7	1	-	1
岸 和 田 市	-	-	-	-	-	-	-	-	-	-	-	-
豊 中 市	8	2	6	-	-	-	7	2	5	-	-	-
池 田 市	-	-	-	-	-	-	-	-	-	-	-	-
吹 田 市	7	4	3	-	-	-	6	4	2	-	-	-
泉 大 津 市	-	-	-	-	-	-	-	-	-	-	-	-
高 槻 市	14	4	10	-	-	-	13	4	9	-	-	-
貝 塚 市	-	-	-	-	-	-	-	-	-	-	-	-
守 口 市	3	1	2	-	-	-	1	-	1	-	-	-
枚 方 市	1	1	-	-	-	-	1	1	-	-	-	-
茨 木 市	10	6	4	-	-	-	10	6	4	-	-	-
八 尾 市	-	-	-	-	-	-	-	-	-	-	-	-
泉 佐 野 市	-	-	-	-	-	-	-	-	-	-	-	-
富 田 林 市	4	3	1	-	-	-	4	3	1	-	-	-
寝 屋 川 市	5	3	2	-	-	-	5	3	2	-	-	-
河 内 長 野 市	4	4	-	-	-	-	4	4	-	-	-	-
松 原 市	1	1	-	-	-	-	1	1	-	-	-	-
大 東 市	5	3	2	-	-	-	4	3	1	-	-	-
和 泉 市	-	-	-	-	-	-	-	-	-	-	-	-
箕 面 市	14	4	10	-	-	-	10	4	6	4	-	4
柏 原 市	-	-	-	-	-	-	-	-	-	-	-	-
羽 曳 野 市	5	4	1	-	-	-	5	4	1	-	-	-
門 真 市	-	-	-	-	-	-	-	-	-	-	-	-
摂 津 市	4	1	3	-	-	-	4	1	3	-	-	-
高 石 市	3	-	3	-	-	-	3	-	3	-	-	-
藤 井 寺 市	-	-	-	-	-	-	-	-	-	-	-	-
東 大 阪 市	7	2	5	-	-	-	6	2	4	-	-	-
泉 南 市	-	-	-	-	-	-	-	-	-	-	-	-
四 條 畷 市	-	-	-	-	-	-	-	-	-	-	-	-
交 野 市	7	3	4	-	-	-	7	3	4	-	-	-
大 阪 狭 山 市	-	-	-	-	-	-	-	-	-	-	-	-
大 阪 南 市	-	-	-	-	-	-	-	-	-	-	-	-
島 本 町	-	-	-	-	-	-	-	-	-	-	-	-
豊 能 町	-	-	-	-	-	-	-	-	-	-	-	-
能 勢 町	-	-	-	-	-	-	-	-	-	-	-	-
忠 岡 町	-	-	-	-	-	-	-	-	-	-	-	-
熊 取 町	-	-	-	-	-	-	-	-	-	-	-	-
田 尻 町	-	-	-	-	-	-	-	-	-	-	-	-
岬 町	-	-	-	-	-	-	-	-	-	-	-	-
太 子 町	4	2	2	-	-	-	3	2	1	-	-	-
河 南 町	-	-	-	-	-	-	-	-	-	-	-	-
千 早 赤 阪 村	-	-	-	-	-	-	-	-	-	-	-	-
平成 2 3 年	197	93	104	-	-	-	158	80	78	10	1	9

校 医 等 の 数

務 者)														学 校 医 等			市 町 村	
他 の 者														医 師	歯 科 医 師	薬 劑 師		
養 護 職 員			学 校 栄 養 職 員			学 校 給 食 調 理 従 事 員			用 務 員			警 備 員 ・ そ の 他						
計	男	女	計	男	女	計	男	女	計	男	女	計	男					女
3	-	3	-	-	-	-	-	-	8	4	4	16	6	10	105	61	58	平 成 2 4 年
1	-	1	-	-	-	-	-	-	4	3	1	14	6	8	47	22	21	大 阪 市
-	-	-	-	-	-	-	-	-	-	-	-	-	-	-	8	4	4	堺 市
-	-	-	-	-	-	-	-	-	-	-	-	-	-	-	-	-	-	岸 和 田 市
-	-	-	-	-	-	-	-	-	1	-	1	-	-	-	3	3	3	豊 中 市
-	-	-	-	-	-	-	-	-	-	-	-	-	-	-	-	-	-	池 田 市
-	-	-	-	-	-	-	-	-	1	-	1	-	-	-	2	2	2	吹 田 市
-	-	-	-	-	-	-	-	-	-	-	-	-	-	-	-	-	-	泉 大 津 市
1	-	1	-	-	-	-	-	-	-	-	-	-	-	-	2	2	2	高 槻 市
-	-	-	-	-	-	-	-	-	-	-	-	-	-	-	-	-	-	貝 塚 市
-	-	-	-	-	-	-	-	-	1	1	-	1	-	1	1	1	1	守 口 市
-	-	-	-	-	-	-	-	-	-	-	-	-	-	-	3	2	2	枚 方 市
-	-	-	-	-	-	-	-	-	-	-	-	-	-	-	3	3	3	茨 木 市
-	-	-	-	-	-	-	-	-	-	-	-	-	-	-	2	1	1	八 尾 市
-	-	-	-	-	-	-	-	-	-	-	-	-	-	-	-	-	-	泉 佐 野 市
-	-	-	-	-	-	-	-	-	-	-	-	-	-	-	2	2	2	富 田 林 市
-	-	-	-	-	-	-	-	-	-	-	-	-	-	-	2	2	2	寝 屋 川 市
-	-	-	-	-	-	-	-	-	-	-	-	-	-	-	4	1	1	河 内 長 野 市
-	-	-	-	-	-	-	-	-	-	-	-	-	-	-	1	1	1	松 原 市
1	-	1	-	-	-	-	-	-	-	-	-	-	-	-	5	3	3	大 東 市
-	-	-	-	-	-	-	-	-	-	-	-	-	-	-	-	-	-	和 泉 市
-	-	-	-	-	-	-	-	-	-	-	-	-	-	-	4	2	2	箕 面 市
-	-	-	-	-	-	-	-	-	-	-	-	-	-	-	-	-	-	柏 原 市
-	-	-	-	-	-	-	-	-	-	-	-	-	-	-	1	1	1	羽 曳 野 市
-	-	-	-	-	-	-	-	-	-	-	-	-	-	-	-	-	-	門 真 市
-	-	-	-	-	-	-	-	-	-	-	-	-	-	-	3	1	1	摂 津 市
-	-	-	-	-	-	-	-	-	-	-	-	-	-	-	2	2	1	高 石 市
-	-	-	-	-	-	-	-	-	-	-	-	-	-	-	-	-	-	藤 井 寺 市
-	-	-	-	-	-	-	-	-	1	-	1	-	-	-	4	3	2	東 大 阪 市
-	-	-	-	-	-	-	-	-	-	-	-	-	-	-	-	-	-	泉 南 市
-	-	-	-	-	-	-	-	-	-	-	-	-	-	-	-	-	-	四 條 畷 市
-	-	-	-	-	-	-	-	-	-	-	-	-	-	-	4	1	1	交 野 市
-	-	-	-	-	-	-	-	-	-	-	-	-	-	-	-	-	-	大 阪 狭 山 市
-	-	-	-	-	-	-	-	-	-	-	-	-	-	-	-	-	-	阪 南 市
-	-	-	-	-	-	-	-	-	-	-	-	-	-	-	-	-	-	島 本 町
-	-	-	-	-	-	-	-	-	-	-	-	-	-	-	-	-	-	豊 能 町
-	-	-	-	-	-	-	-	-	-	-	-	-	-	-	-	-	-	能 勢 町
-	-	-	-	-	-	-	-	-	-	-	-	-	-	-	-	-	-	忠 岡 町
-	-	-	-	-	-	-	-	-	-	-	-	-	-	-	1	1	1	熊 取 町
-	-	-	-	-	-	-	-	-	-	-	-	-	-	-	-	-	-	田 尻 町
-	-	-	-	-	-	-	-	-	-	-	-	-	-	-	-	-	-	岬 町
-	-	-	-	-	-	-	-	-	-	-	-	1	-	1	1	1	1	太 子 町
-	-	-	-	-	-	-	-	-	-	-	-	-	-	-	-	-	-	河 南 町
-	-	-	-	-	-	-	-	-	-	-	-	-	-	-	-	-	-	千 早 赤 阪 村
3	-	3	-	-	-	-	-	-	11	7	4	15	5	10	106	62	58	平 成 2 3 年

23 学校数・学級数（政令指定都市）

行政区	学 校 数				学 級 数										私 立		行政区						
	総 数	国 立	公 立	私 立	総 数	国 立		公 式		特 別 支 援 学 級						計		複 式					
						計	単 式	複 式	計	知的障害	肢体不自由	病弱・身体障害	弱 視	難 聴	立								
															計				複 式	言語障害	自閉症・情緒障害		
校	校	校	校	校	校	校	校	校	校	校	校	校	校	校	校	校							
平成24年	(1) 204	-	(1) 174	-	28	2,955	21	21	2,610	2,185	-	425	138	70	54	6	6	-	151	324	324	-	平成24年
大 阪 市	(1) 157	-	(1) 131	-	24	2,218	21	21	1,914	1,582	-	332	107	59	41	6	6	-	113	283	283	-	大 阪 市
都 島 区	5	-	5	-	-	68	-	-	68	58	-	10	4	1	-	-	1	-	4	-	-	-	都 島 区
福 島 区	3	-	3	-	-	38	-	-	38	32	-	6	2	1	-	-	-	-	3	-	-	-	都 島 区
此 花 区	5	-	4	-	1	56	-	-	53	44	-	9	3	1	1	-	-	-	4	3	3	-	都 島 区
西 港 区	3	-	3	-	-	42	-	-	42	37	-	5	1	1	-	-	-	-	3	-	-	-	此 花 区
港 区	5	-	5	-	-	64	-	-	64	51	-	13	6	2	1	-	-	-	4	-	-	-	西 港 区
大 正 区	4	-	4	-	-	59	-	-	59	49	-	10	3	1	2	-	-	-	4	-	-	-	港 区
天 王 寺 区	9	-	3	-	5	152	12	12	48	40	-	8	1	3	1	-	-	-	3	92	92	-	大 正 区
浪 速 区	3	-	3	-	-	21	-	-	21	17	-	4	2	1	-	-	-	-	1	-	-	-	天 王 寺 区
西 淀 川 区	4	-	4	-	-	75	-	-	75	64	-	11	5	1	-	-	-	-	4	-	-	-	浪 速 区
東 淀 川 区	9	-	8	-	1	137	-	-	128	106	-	22	8	6	2	-	-	-	6	9	9	-	西 淀 川 区
東 成 区	4	-	4	-	-	57	-	-	57	47	-	10	3	1	1	-	-	-	4	-	-	-	東 淀 川 区
生 野 区	10	-	9	-	1	110	-	-	97	82	-	15	6	3	3	-	-	-	6	13	13	-	東 成 区
旭 東 区	5	-	4	-	1	80	-	-	71	56	-	15	4	3	3	-	-	-	5	9	9	-	生 野 区
城 東 区	9	-	6	-	3	153	-	-	120	104	-	16	5	2	3	-	-	-	5	33	33	-	旭 東 区
阿 倍 野 区	7	-	5	-	2	109	-	-	79	66	-	13	4	2	3	-	-	-	3	30	30	-	城 東 区
住 吉 区	11	-	8	-	3	154	-	-	120	100	-	20	7	5	2	1	-	-	5	34	34	-	阿 倍 野 区
住 吉 区	8	-	7	-	1	115	-	-	111	88	-	23	5	6	2	1	-	-	9	4	4	-	住 吉 区
西 成 区	6	-	6	-	-	60	-	-	60	49	-	11	5	2	1	-	-	-	3	3	3	-	住 吉 区
淀 川 区	6	-	6	-	-	107	-	-	107	89	-	18	5	5	1	-	-	-	6	-	-	-	西 成 区
鶴 見 区	5	-	5	-	-	101	-	-	101	84	-	17	4	4	3	1	-	-	5	-	-	-	淀 川 区
住 之 江 区	8	-	7	-	1	112	-	-	109	86	-	23	7	3	5	1	-	-	6	3	3	-	鶴 見 区
平 野 区	12	-	11	-	-	196	9	9	187	154	-	33	10	5	5	-	-	-	13	-	-	-	住 之 江 区
北 区	6	-	5	-	1	62	-	-	53	45	-	8	3	3	-	-	-	-	2	9	9	-	平 野 区
中 央 区	7	-	3	-	4	76	-	-	32	25	-	7	1	1	1	-	-	-	3	44	44	-	北 区
郊 外 校	3	-	(1)	-	-	14	-	-	14	9	-	5	3	-	-	-	-	-	2	-	-	-	中 央 区
堺 市	47	-	43	-	4	737	-	-	696	603	-	93	31	11	13	-	-	-	38	41	41	-	郊 外 校
堺 区	9	-	7	-	2	128	-	-	113	97	-	16	5	-	4	-	-	-	7	15	15	-	堺 市
中 区	6	-	6	-	-	116	-	-	116	101	-	15	4	3	2	-	-	-	6	-	-	-	堺 区
東 区	5	-	4	-	1	71	-	-	59	52	-	7	1	2	-	-	-	-	4	12	12	-	中 区
西 区	6	-	6	-	-	109	-	-	109	98	-	11	6	1	-	-	-	-	4	4	4	-	東 区
南 区	10	-	9	-	1	145	-	-	131	111	-	20	6	3	1	-	-	-	10	14	14	-	西 区
北 区	8	-	8	-	-	129	-	-	129	110	-	19	8	2	4	-	-	-	5	-	-	-	南 区
美 原 区	3	-	3	-	-	39	-	-	39	34	-	5	1	2	-	-	-	-	2	-	-	-	北 区
平成23年	(1) 204	-	(1) 174	-	28	2,938	21	21	2,600	2,202	-	388	134	67	50	6	5	-	136	317	317	-	美 原 区

(注) () 内は分校で内数である。

24 学年 別 生 徒 数 (政 令 指 定 都 市)

行政区	總 数		1 学 年		2 学 年		3 学 年		行政区				
	計	男	女	計	男	女	計	男		女			
											計	男	女
平成 24 年	90,742	45,475	45,267	29,933	14,964	14,969	30,520	15,298	15,222	30,289	15,213	15,076	平成 24 年
大阪市	67,486	33,805	33,681	22,237	11,123	11,114	22,650	11,297	11,353	22,599	11,385	11,214	大阪市
都島区	2,054	1,046	1,008	690	344	346	662	348	314	702	354	348	都島区
福島区	1,131	547	584	365	171	194	379	186	193	387	190	197	福島区
此花区	1,758	857	901	602	292	310	577	286	291	579	279	300	此花区
西淀川区	1,353	701	652	451	244	207	444	230	214	458	227	231	西淀川区
港区	1,818	949	869	569	306	263	641	329	312	608	314	294	港区
大正区	1,726	912	814	544	278	266	601	318	283	581	316	265	大正区
天王寺区	5,590	3,597	1,993	1,861	1,180	681	1,810	1,159	651	1,919	1,258	661	天王寺区
浪速区	480	246	234	140	61	79	166	93	73	174	92	82	浪速区
西淀川区	2,443	1,270	1,173	864	468	396	821	415	406	758	387	371	西淀川区
東淀川区	4,274	2,192	2,082	1,439	761	678	1,425	705	720	1,410	726	684	東淀川区
東成区	1,680	861	819	600	312	288	550	284	266	530	265	265	東成区
生野区	3,105	1,383	1,722	956	420	536	999	483	516	1,150	480	670	生野区
旭区	2,328	1,255	1,073	815	440	375	819	431	388	694	384	310	旭区
城東区	5,079	2,500	2,579	1,690	855	835	1,740	842	898	1,649	803	846	城東区
阿倍野区	3,442	1,355	2,087	1,122	441	681	1,165	451	714	1,155	463	692	阿倍野区
住吉区	4,730	2,188	2,542	1,543	688	855	1,577	708	869	1,610	792	818	住吉区
東住吉区	3,269	1,638	1,631	1,091	550	541	1,063	544	519	1,115	544	571	東住吉区
西成区	1,687	839	848	525	254	271	565	295	270	597	290	307	西成区
淀川区	3,279	1,688	1,591	1,062	527	535	1,110	563	547	1,107	598	509	淀川区
鶴見区	3,149	1,599	1,550	1,072	545	527	1,030	521	509	1,047	533	514	鶴見区
住之江区	3,180	1,638	1,542	1,003	519	484	1,130	560	570	1,047	559	488	住之江区
平野区	5,978	3,072	2,906	1,971	995	976	2,066	1,054	1,012	1,941	1,023	918	平野区
北区	1,687	725	962	544	221	323	545	242	303	598	262	336	北区
中央区	2,169	683	1,486	701	241	460	735	228	507	733	214	519	中央区
郊外校	97	64	33	17	10	7	30	22	8	50	32	18	郊外校
堺市	23,256	11,670	11,586	7,696	3,841	3,855	7,870	4,001	3,869	7,690	3,828	3,862	堺市
堺区	3,840	1,744	2,096	1,270	555	715	1,256	582	674	1,314	607	707	堺区
中区	3,761	1,937	1,824	1,231	634	597	1,269	660	609	1,261	643	618	中区
東区	2,244	1,231	1,013	736	416	320	774	420	354	734	395	339	東区
西区	3,627	1,847	1,780	1,185	568	617	1,276	690	586	1,166	589	577	西区
南区	4,585	2,254	2,331	1,533	776	757	1,530	750	780	1,522	728	794	南区
北区	4,018	2,048	1,970	1,347	688	659	1,373	698	675	1,298	662	636	北区
美原区	1,181	609	572	394	204	190	392	201	191	395	204	191	美原区
平成 23 年	90,814	45,700	45,114	30,532	15,302	15,230	30,114	15,230	14,884	30,168	15,168	15,000	平成 23 年

2.5 職名別教員数（政令指定都市）

行政区	総数		校長		副校長		主任教諭		指導教諭		教諭		助教諭		養護教諭		養護助教諭		宗教教諭		講師		兼務者		行政区														
	計	男	計	男	計	男	計	男	計	男	計	男	計	男	計	男	計	男	計	男	計	男	計	男		平成2.4年													
	女	女	女	女	女	女	女	女	女	女	女	女	女	女	女	女	女	女	女	女	女	女	女	女															
平成2.4年	6,097	3,271	2,826	173	162	11	4	3	1	200	184	16	123	111	12	72	47	25	4,546	2,388	2,158	-	-	181	-	181	20	-	778	376	402	887	455	432	大阪				
大阪市	4,601	2,459	2,142	130	120	10	3	2	1	154	140	14	84	78	6	43	27	16	3,489	1,839	1,660	-	-	141	11	-	141	11	536	263	283	750	391	369	大阪				
都島区	141	78	63	5	5	-	5	4	1	1	1	-	109	57	4	1	-	-	-	-	-	-	-	-	-	-	-	-	11	6	5	2	-	2	都島				
福島区	83	40	43	3	2	1	-	2	2	1	1	-	60	29	3	1	-	-	-	-	-	-	-	-	-	-	-	-	11	3	8	2	1	1	福島				
此花区	115	63	52	3	3	-	5	4	1	2	2	-	90	50	4	1	-	-	-	-	-	-	-	-	-	-	-	-	10	3	7	10	6	4	此花				
西成区	87	41	46	3	2	1	-	3	2	1	1	-	66	30	3	1	-	-	-	-	-	-	-	-	-	-	-	-	7	3	4	5	2	3	西成				
港区	141	76	65	5	4	1	-	5	5	-	1	1	-	106	58	4	1	-	-	-	-	-	-	-	-	-	-	-	17	7	10	7	4	3	港				
大正区	121	60	61	4	4	-	4	3	1	1	1	-	93	46	4	1	-	-	-	-	-	-	-	-	-	-	-	-	14	5	9	4	2	2	大正				
天王寺区	306	217	89	3	2	1	1	-	9	9	-	4	4	2	2	-	-	-	-	-	-	-	-	-	-	-	-	37	25	12	188	101	67	7	5	天王寺			
浪速区	60	36	24	3	3	3	3	3	3	-	-	-	43	25	18	-	-	-	-	-	-	-	-	-	-	-	-	5	3	2	6	1	5	浪速					
西淀川区	145	72	73	4	3	1	-	4	3	1	3	3	2	114	59	55	2	2	114	59	55	-	-	4	1	-	-	13	4	9	5	1	4	4	西淀川				
東淀川区	283	154	129	8	8	-	-	9	8	1	8	8	2	216	112	104	-	-	216	112	104	-	-	9	1	-	-	30	16	14	63	44	19	19	東淀川				
東成区	119	60	59	4	4	-	4	3	1	2	2	-	90	43	47	-	-	-	-	-	-	-	-	-	-	-	-	14	7	7	5	3	2	東成					
生野区	260	136	124	9	8	1	-	11	10	1	3	2	1	1	1	-	-	-	199	100	99	-	-	11	-	-	-	26	15	11	42	20	22	5	22	生野			
旭区	146	74	72	4	4	-	4	4	4	-	2	2	-	116	59	57	-	-	116	59	57	-	-	4	-	-	15	5	10	48	36	12	12	旭					
城東区	301	159	142	6	5	1	-	8	8	-	5	4	1	3	3	-	-	-	223	116	107	-	-	7	-	-	49	23	26	49	21	28	28	28	城東				
阿倍野区	232	113	119	5	5	-	8	7	1	6	5	1	3	3	-	-	-	-	180	88	92	-	-	7	-	-	23	8	15	73	34	39	34	39	阿倍野				
住吉区	322	171	151	9	9	-	10	9	1	2	2	-	4	4	-	-	-	-	232	122	110	-	-	11	-	-	54	25	29	28	9	19	19	19	住吉				
東住吉区	238	114	124	7	6	1	-	8	7	1	6	6	-	2	1	1	1	176	80	96	-	-	7	-	-	-	32	14	18	32	16	16	16	16	東住吉				
西成区	148	80	68	6	6	-	6	6	-	6	6	-	4	4	-	3	2	1	111	65	46	-	-	6	-	-	12	6	6	8	3	5	5	5	西成				
淀川区	213	104	109	6	5	1	-	6	5	1	3	3	-	168	81	87	-	-	168	81	87	-	-	6	-	-	23	9	14	4	2	2	2	2	淀川				
鶴見区	190	90	91	5	5	-	5	4	1	-	-	-	152	73	79	-	-	-	152	73	79	-	-	4	-	-	16	12	4	8	3	5	5	5	鶴見				
住之江区	227	116	111	7	7	-	8	8	-	2	2	-	173	84	89	-	-	-	173	84	89	-	-	6	-	-	29	15	14	30	13	17	17	17	住之江				
平野区	393	209	184	11	10	1	1	1	11	11	-	9	9	-	3	2	1	239	158	141	-	-	12	-	-	-	46	18	28	29	15	14	14	14	平野				
北区	147	76	71	5	5	-	7	6	1	2	2	-	110	54	56	-	-	-	110	54	56	-	-	6	-	-	16	9	7	22	7	15	15	15	北				
中央区	148	80	68	3	3	-	1	1	6	5	1	3	2	1	3	-	3	107	62	45	-	-	4	-	-	-	21	8	13	97	45	52	45	52	中央				
郊外校	35	22	13	2	2	-	2	2	-	-	-	-	25	14	11	-	-	-	25	14	11	-	-	1	-	-	5	4	1	3	2	1	1	1	郊外校				
堺市	1,486	812	684	43	42	1	1	1	46	44	2	39	33	6	29	20	9	1,047	549	488	-	-	40	-	-	-	40	9	-	9	-	242	123	119	137	64	73	73	堺市
堺区	273	158	115	7	7	-	1	1	10	10	-	9	6	3	6	5	1	174	97	77	-	-	7	-	-	-	7	2	-	-	-	57	32	25	38	17	21	21	堺区
中区	230	126	104	6	6	-	6	6	-	6	4	2	162	86	76	-	-	-	162	86	76	-	-	4	-	-	37	18	19	12	5	7	7	7	7	中			
東区	144	74	70	4	4	-	4	4	-	4	3	-	109	53	56	-	-	-	109	53	56	-	-	5	-	-	18	10	8	19	12	7	7	7	7	東			
西区	216	112	104	6	6	-	6	6	-	6	6	-	157	79	78	-	-	-	157	79	78	-	-	4	-	-	30	15	15	13	6	7	7	7	西				
南区	294	162	132	9	8	1	-	9	8	1	7	7	-	208	110	98	-	-	208	110	98	-	-	9	-	-	45	24	21	38	17	21	21	21	南				
北区	253	136	117	8	8	-	8	7	1	6	6	-	185	97	88	-	-	-	185	97	88	-	-	8	-	-	34	15	19	12	6	6	6	6	6	北			
美原区	86	44	42	3	3	-	3	3	-	3	1	2	1	1	-	-	-	-	52	27	25	-	-	3	-	-	21	9	12	5	1	4	4	4	4	美原			
平成2.3年	6,026	3,263	2,773	174	159	15	3	3	-	189	186	13	114	103	11	66	47	19	4,543	2,388	2,155	-	-	182	-	-	182	19	-	19	-	726	367	359	850	431	419	419	平成2.3年

26 職員数・学校医等の数（政令指定都市）

行政区	職 員 数																				本 務 者 ()										学 校 医 等		行政区
	総 数					負担法による者 (公立のみ)					そ の 他					の 者					医師	歯科医師	特別										
	計	男		女		計	事務職員		計	学校の教員		計	事務職員		計	学校の教員		計	事務職員					計	警備員・その他								
		男	女	男	女		男	女		男	女		男	女		男	女		男	女	男	女	男		女	男	女	男	女				
平成24年	836	474	362	110	234	-	-	-	-	-	159	72	87	6	2	4	2	2	-	-	-	307	281	26	18	9	9	590	214	198	大阪		
大阪市	694	404	290	89	177	-	-	-	-	-	148	68	80	5	2	3	2	2	-	-	-	255	236	19	18	9	9	445	156	151	大阪		
都島区	18	11	7	8	2	6	-	-	-	-	-	-	-	-	-	-	-	-	-	-	-	10	9	1	-	-	-	15	5	5	都島		
福島区	12	6	6	1	5	-	-	-	-	-	-	-	-	-	-	-	-	-	-	-	-	6	5	1	-	-	-	9	3	3	都島		
此花区	13	8	5	3	5	-	-	-	-	-	-	-	-	-	-	-	-	-	-	-	-	5	5	-	-	-	-	13	5	5	此花		
西港区	12	6	6	1	5	-	-	-	-	-	-	-	-	-	-	-	-	-	-	-	-	6	5	1	-	-	-	9	3	3	西港		
港区	21	12	9	11	3	8	-	-	-	-	-	-	-	-	-	-	-	-	-	-	-	10	9	1	-	-	-	15	5	5	西港		
大正区	16	10	6	4	4	-	-	-	-	-	-	-	-	-	-	-	-	-	-	-	-	8	6	2	-	-	-	12	4	4	大正		
天王寺区	35	22	13	6	3	3	-	-	-	-	22	12	10	-	-	-	-	-	-	-	-	7	7	-	-	-	-	24	10	7	天王寺		
浪速区	10	7	3	5	2	3	-	-	-	-	-	-	-	-	-	-	-	-	-	-	-	5	5	-	-	-	-	9	3	3	浪速		
西淀川区	17	11	6	9	4	5	-	-	-	-	-	-	-	-	-	-	-	-	-	-	-	8	7	1	-	-	-	12	4	4	西淀川		
東淀川区	38	21	17	20	4	16	-	-	-	-	3	2	1	-	-	-	-	-	-	-	-	15	15	-	-	-	-	25	9	9	東淀川		
東成区	17	11	6	9	4	5	-	-	-	-	-	-	-	-	-	-	-	-	-	-	-	8	7	1	-	-	-	12	4	4	東成		
生野区	41	23	18	3	15	-	-	-	-	-	5	3	2	1	-	1	-	-	-	-	-	17	17	-	-	-	-	33	11	10	生野		
旭区	19	11	8	2	6	-	-	-	-	-	3	1	2	-	-	-	-	-	-	-	-	8	8	-	-	-	-	13	5	5	旭		
東城区	36	20	16	15	4	11	-	-	-	-	5	2	3	2	2	1	-	1	-	-	-	13	12	1	-	-	-	28	9	9	東城		
阿倍野区	25	12	13	9	3	6	-	-	-	-	4	1	3	-	-	-	-	-	-	-	-	10	8	2	2	-	-	19	7	6	阿倍野		
住吉区	40	23	17	17	4	13	-	-	-	-	5	2	3	1	-	1	-	-	-	-	-	15	15	-	2	2	-	31	11	11	住吉		
東住吉区	30	24	6	14	10	4	-	-	-	-	1	-	1	-	-	-	-	-	-	-	-	15	14	1	-	-	-	24	8	8	東住吉		
西成区	23	16	7	11	5	6	-	-	-	-	-	-	-	-	-	-	-	-	-	-	-	12	11	1	-	-	-	18	6	6	西成		
淀川区	26	17	9	14	5	9	-	-	-	-	-	-	-	-	-	-	-	-	-	-	-	12	12	-	-	-	-	18	6	6	淀川		
鶴見区	21	13	8	11	4	7	-	-	-	-	-	-	-	-	-	-	-	-	-	-	-	10	9	1	-	-	-	15	5	5	鶴見		
住之江区	28	22	6	13	8	5	-	-	-	-	1	-	1	-	-	-	-	-	-	-	-	14	14	-	-	-	-	22	8	8	住之江		
平野区	47	27	20	25	7	18	-	-	-	-	1	-	1	-	-	-	-	-	-	-	-	21	20	1	-	-	-	34	12	12	平野		
北区	22	12	10	9	2	7	-	-	-	-	1	1	-	-	-	1	-	-	-	-	-	11	9	2	-	-	-	19	7	6	北		
中央区	118	53	65	4	-	4	-	-	-	-	97	44	53	1	-	1	-	-	-	-	-	6	5	1	10	4	6	16	6	7	中央		
外校区	9	6	3	2	1	1	-	-	-	-	-	-	-	-	-	-	-	-	-	-	-	3	2	1	4	3	1	-	-	-	外		
堺市	142	70	72	78	21	57	-	-	-	-	11	4	7	1	-	1	-	-	-	-	-	52	45	7	-	-	-	145	58	47	堺		
堺区	27	11	16	14	2	12	-	-	-	-	5	2	3	-	-	-	-	-	-	-	-	8	7	1	-	-	-	26	11	9	堺		
中東区	21	12	9	12	5	7	-	-	-	-	-	-	-	-	-	-	-	-	-	-	-	9	7	2	-	-	-	19	8	6	中東		
西東区	14	6	8	6	1	5	-	-	-	-	2	1	1	-	-	-	-	-	-	-	-	6	4	2	-	-	-	16	6	5	西東		
西南区	15	7	8	10	3	7	-	-	-	-	-	-	-	-	-	-	-	-	-	-	-	5	4	1	-	-	-	19	8	6	西		
南区	36	20	16	18	7	11	-	-	-	-	4	1	3	1	-	1	-	-	-	-	-	13	12	1	-	-	-	31	10	10	南		
北区	24	12	12	14	2	12	-	-	-	-	-	-	-	-	-	-	-	-	-	-	-	10	10	-	-	-	-	25	12	8	北		
美原区	5	2	3	4	1	3	-	-	-	-	-	-	-	-	-	-	-	-	-	-	-	1	1	-	-	-	-	9	3	3	美原		
平成23年	848	488	360	336	110	226	-	-	-	-	171	81	90	5	1	4	2	-	-	-	-	312	284	28	22	12	10	601	219	201	平成23年		

(注1) 「負担法による者」とは、「市町村立学校職員給与負担法」に基づき、大阪府職から給与を支給されている者をいう。

27 学 校 数

市町村	総 数		国立		公 立				府 立				市 立				私 立		市町村			
	計	全日制	計	全日制	計	全日制	定時制	併置	計	全日制	定時制	併置	計	全日制	定時制	併置	計	全日制		定時制	併置	
																						校
平成24年	261	237	1	165	141	5	19	139	121	2	16	26	20	3	3	95	95	95	95	-	-	平成24年
大阪市	96	86	1	58	48	4	6	35	28	1	6	23	20	3	-	37	37	37	37	-	-	大阪市
堺市	22	19	-	16	13	-	3	15	13	-	2	1	-	-	1	6	6	6	6	-	-	堺市
和田市	5	4	-	4	3	-	1	3	3	-	-	1	-	-	1	1	1	1	1	-	-	和田市
中野市	9	8	-	5	4	-	1	5	4	-	1	-	-	-	4	4	4	4	-	-	-	中野市
池田市	5	5	-	4	4	-	-	4	4	-	-	-	-	-	-	1	1	1	1	-	-	池田市
吹田市	8	8	-	5	5	-	-	5	5	-	-	-	-	-	-	3	3	3	3	-	-	吹田市
津市	1	1	-	1	1	-	-	1	1	-	-	-	-	-	-	-	-	-	-	-	-	津市
大津市	10	10	-	6	6	-	-	6	6	-	-	-	-	-	-	4	4	4	4	-	-	大津市
橿原市	2	2	-	2	2	-	-	2	2	-	-	-	-	-	-	-	-	-	-	-	-	橿原市
高槻市	2	2	-	2	2	-	-	2	2	-	-	-	-	-	-	-	-	-	-	-	-	高槻市
守口市	5	5	-	2	2	-	-	2	2	-	-	-	-	-	-	3	3	3	3	-	-	守口市
枚方市	8	8	-	6	6	-	-	6	6	-	-	-	-	-	-	2	2	2	2	-	-	枚方市
木津市	10	8	-	6	4	-	2	6	4	-	2	-	-	-	4	4	4	4	-	-	-	木津市
尾野市	5	5	-	4	4	-	-	4	4	-	-	-	-	-	-	1	1	1	1	-	-	尾野市
八尾市	3	2	-	3	2	-	1	3	2	-	1	-	-	-	-	3	3	3	3	-	-	八尾市
佐野市	5	5	-	3	3	-	-	3	3	-	-	-	-	-	-	2	2	2	2	-	-	佐野市
田林市	5	5	-	3	3	-	-	3	3	-	-	-	-	-	-	2	2	2	2	-	-	田林市
寝屋川市	5	4	-	3	2	-	1	3	2	-	1	-	-	-	2	2	2	2	-	-	-	寝屋川市
河内長野市	4	4	-	2	2	-	-	2	2	-	-	-	-	-	-	2	2	2	2	-	-	河内長野市
松原市	4	4	-	3	3	-	-	3	3	-	-	-	-	-	-	1	1	1	1	-	-	松原市
東大阪市	5	5	-	2	2	-	-	2	2	-	-	-	-	-	-	3	3	3	3	-	-	東大阪市
泉市	3	2	-	3	2	-	1	3	2	-	1	-	-	-	-	-	-	-	-	-	-	泉市
箕面市	5	4	-	2	1	1	-	2	1	1	-	-	-	-	3	3	3	3	-	-	-	箕面市
柏原市	3	3	-	1	1	-	-	1	1	-	-	-	-	-	2	2	2	2	-	-	-	柏原市
羽曳野市	2	2	-	1	1	-	-	1	1	-	-	-	-	-	1	1	1	1	-	-	-	羽曳野市
門真市	2	2	-	2	2	-	-	2	2	-	-	-	-	-	-	2	2	2	2	-	-	門真市
摂津市	3	3	-	1	1	-	-	1	1	-	-	-	-	-	-	2	2	2	2	-	-	摂津市
高石市	3	3	-	1	1	-	-	1	1	-	-	-	-	-	2	2	2	2	-	-	-	高石市
藤井寺市	3	2	-	2	1	1	-	2	1	1	1	-	-	-	1	1	1	1	-	-	-	藤井寺市
東大阪市	14	12	-	9	7	-	2	8	7	-	1	1	1	1	5	5	5	5	-	-	-	東大阪市
泉南市	1	1	-	1	1	-	-	1	1	-	-	-	-	-	-	-	-	-	-	-	-	泉南市
四條畷市	1	1	-	1	1	-	-	1	1	-	-	-	-	-	-	-	-	-	-	-	-	四條畷市
交野市	2	2	-	1	1	-	-	1	1	-	-	-	-	-	1	1	1	1	-	-	-	交野市
大阪狭山市	1	1	-	1	1	-	-	1	1	-	-	-	-	-	-	-	-	-	-	-	-	大阪狭山市
島本町	1	1	-	1	1	-	-	1	1	-	-	-	-	-	-	-	-	-	-	-	-	島本町
豊能町	1	1	-	1	1	-	-	1	1	-	-	-	-	-	-	-	-	-	-	-	-	豊能町
能勢町	1	1	-	1	1	-	-	1	1	-	-	-	-	-	-	-	-	-	-	-	-	能勢町
岡取町	1	1	-	-	-	-	-	-	-	-	-	-	-	-	-	-	-	-	-	-	-	岡取町
熊取町	1	1	-	-	-	-	-	-	-	-	-	-	-	-	1	1	1	1	-	-	-	熊取町
田尻町	1	1	-	-	-	-	-	-	-	-	-	-	-	-	-	-	-	-	-	-	-	田尻町
岬町	1	1	-	1	1	-	-	1	1	-	-	-	-	-	-	-	-	-	-	-	-	岬町
太子町	1	1	-	-	-	-	-	-	-	-	-	-	-	-	1	1	1	1	-	-	-	太子町
大河町	1	1	-	-	-	-	-	-	-	-	-	-	-	-	-	-	-	-	-	-	-	大河町
千早赤阪村	1	1	-	-	-	-	-	-	-	-	-	-	-	-	-	-	-	-	-	-	-	千早赤阪村
平成23年	260	235	1	164	140	9	15	139	121	6	12	25	19	3	3	95	95	94	94	-	-	平成23年

29 学年 別 徒 生 数

市町村	總 数		1 学 年		2 学 年		3 学 年		4 学 年		専 攻 科		市町村
	計	男	女	計	男	女	計	男	女	計	男	女	
平成 24 年	232,159	117,373	114,786	81,732	41,737	40,055	75,209	37,920	37,289	73,986	37,026	36,960	平成 24 年
立 立	1,330	608	722	446	199	247	437	199	238	447	210	237	立 立
立 立	139,792	68,221	71,571	47,531	23,621	23,910	44,620	21,459	23,616	46,524	22,455	24,069	立 立
立 立	122,710	60,358	62,352	41,613	20,801	20,812	39,143	18,985	20,158	41,106	20,068	21,038	立 立
立 立	17,082	9,219	7,863	5,918	2,820	3,098	5,477	2,474	3,031	5,418	2,387	3,031	立 立
私	91,037	48,544	42,493	33,815	17,917	15,898	30,152	16,262	13,880	27,015	14,361	12,654	私
大阪	81,751	40,365	41,386	29,021	14,359	14,662	26,824	13,280	13,544	25,270	12,338	12,932	大阪
堺	20,665	10,494	10,171	7,287	3,751	3,536	6,726	3,404	3,322	6,585	3,302	3,283	堺
岸和田	4,575	2,219	2,356	1,567	760	800	1,491	719	772	1,520	782	782	岸和田
豊中	9,783	5,176	4,607	3,306	1,721	1,585	3,259	1,746	1,513	3,174	1,680	1,494	豊中
池田	3,919	1,463	2,456	1,308	502	806	1,236	470	766	1,375	491	884	池田
吹田	8,252	4,282	3,970	2,882	1,498	1,384	2,688	1,387	1,301	2,682	1,397	1,285	吹田
津田	977	457	520	326	149	177	311	141	170	340	167	173	津田
大槻	8,615	4,804	3,811	3,002	1,670	1,332	2,872	1,602	1,270	2,741	1,532	1,209	大槻
高槻	1,785	696	1,089	608	227	381	585	214	371	592	255	337	高槻
守口	4,253	2,084	2,169	1,488	731	757	1,388	711	677	1,377	642	735	守口
枚方	7,735	3,955	3,780	2,687	1,383	1,304	2,510	1,267	1,243	2,538	1,305	1,233	枚方
茨木	9,267	5,257	4,010	3,388	1,939	1,449	2,882	1,642	1,250	2,857	1,585	1,272	茨木
八尾	4,261	2,080	2,181	1,387	692	695	1,380	684	696	1,494	704	790	八尾
泉野	2,981	1,779	1,202	1,002	583	419	951	596	355	1,000	593	407	泉野
富田	4,175	2,105	2,070	1,416	734	682	1,331	646	685	1,428	725	703	富田
寝屋川	4,329	1,947	2,382	1,457	669	788	1,361	593	768	1,448	650	798	寝屋川
河内長野	3,508	1,613	1,895	1,193	580	613	1,097	490	607	1,218	543	675	河内長野
松原	4,455	2,446	2,009	1,617	920	697	1,380	824	721	1,293	702	591	松原
大東	6,065	2,889	3,176	2,203	1,063	1,140	1,947	915	1,032	1,915	911	1,004	大東
和泉	2,539	1,280	1,259	962	502	460	745	337	408	789	406	383	和泉
箕面	2,776	1,300	1,476	979	461	518	912	427	485	884	411	473	箕面
柏原	2,008	1,282	726	509	292	210	621	371	250	628	402	226	柏原
羽曳野	1,186	560	626	440	206	234	342	153	189	404	201	203	羽曳野
門真	1,597	670	927	533	247	286	516	206	310	548	217	331	門真
摂津	2,968	1,503	1,465	1,032	502	530	968	526	442	968	475	463	摂津
高石	2,549	1,063	1,486	918	399	519	785	315	470	846	349	497	高石
藤井寺	2,650	1,020	1,630	932	562	370	822	512	538	875	337	337	藤井寺
東大阪	14,066	7,421	6,645	5,101	2,765	2,336	4,422	2,305	2,117	4,408	2,304	2,104	東大阪
泉南	706	322	384	234	110	124	200	89	111	272	123	149	泉南
四條畷	1,080	549	531	360	180	180	360	178	182	360	191	169	四條畷
交野	2,059	1,017	1,042	682	335	347	673	340	333	704	342	362	交野
狭山	974	489	485	321	173	148	320	145	175	333	171	162	狭山
大阪	794	356	438	285	146	139	252	115	137	257	95	162	大阪
豊島	656	264	392	257	113	144	183	67	116	216	84	132	豊島
本能町	175	102	73	55	34	21	56	35	21	64	33	31	本能町
能勢町	731	357	374	273	154	59	260	201	59	198	162	36	能勢町
岡取町	731	357	374	273	154	59	260	201	59	198	162	36	岡取町
熊取町	731	357	374	273	154	59	260	201	59	198	162	36	熊取町
田尻町	722	367	355	274	153	121	232	121	111	216	93	123	田尻町
岬町	572	510	62	257	195	62	146	146	169	169	169	169	岬町
太子町	572	510	62	257	195	62	146	146	169	169	169	169	太子町
河内	572	510	62	257	195	62	146	146	169	169	169	169	河内
千早赤阪村	227,181	115,091	112,090	79,458	40,572	38,886	76,805	38,677	38,128	70,010	35,298	34,712	千早赤阪村
平成 23 年	227,181	115,091	112,090	79,458	40,572	38,886	76,805	38,677	38,128	70,010	35,298	34,712	平成 23 年

2024年度別学生数

市町村	総数		1年度		2年度		3年度		専攻科		市町村			
	計	男女	計	男女	計	男女	計	男女	計	男女				
	人	男 女	男 女	男 女	男 女	男 女	男 女	男 女	男 女	男 女				
平成24年	223,689	112,448	111,441	79,534	40,384	39,150	72,837	36,543	36,284	71,463	35,517	35,946	51	平成24年
国立	1,330	608	722	446	199	247	437	199	238	447	210	237	-	国立
公立	131,522	63,295	68,226	45,273	22,268	23,005	42,248	20,082	22,166	44,001	20,946	23,055	-	公立
私立	116,232	56,477	59,755	39,958	19,787	20,171	37,236	17,964	19,372	39,638	18,836	20,212	-	私立
	15,290	6,819	8,471	3,315	2,451	2,834	5,012	2,279	2,794	4,963	2,120	2,843	-	
	91,037	48,544	42,493	33,815	17,917	15,898	30,152	16,262	13,890	27,015	14,361	12,654	51	
大阪	77,765	38,088	39,677	28,140	13,859	14,281	25,595	12,581	13,014	24,030	11,648	12,382	-	大阪
堺市	19,948	10,014	9,934	7,030	3,583	3,447	6,541	3,273	3,268	6,377	3,158	3,219	-	堺市
岸和田市	4,438	2,297	2,141	1,497	782	1,462	1,479	714	750	1,479	714	765	-	岸和田市
豊中市	9,577	5,062	4,515	3,243	1,689	1,554	3,204	1,717	1,487	3,130	1,656	1,474	-	豊中市
池田市	3,919	1,453	2,466	1,308	502	806	1,236	470	766	1,375	491	884	-	池田市
吹田市	8,552	4,282	3,970	2,882	1,498	1,384	2,688	1,387	1,301	2,682	1,397	1,285	-	吹田市
泉大津市	9,977	4,857	520	3,192	1,49	1,177	311	170	340	173	167	173	-	泉大津市
高槻市	8,615	4,804	3,811	3,002	1,670	1,332	2,872	1,602	1,270	2,741	1,532	1,209	-	高槻市
貝塚市	1,785	696	1,089	608	371	227	585	214	337	592	255	337	-	貝塚市
守口市	4,253	2,084	2,169	1,488	731	757	1,388	711	677	1,377	642	735	-	守口市
枚方市	7,735	3,955	3,780	2,687	1,383	1,304	2,510	1,267	1,243	2,538	1,305	1,233	-	枚方市
茨木市	8,720	4,836	3,827	3,192	1,816	1,376	2,796	1,578	1,218	2,732	1,499	1,233	-	茨木市
八尾市	4,261	2,080	2,181	1,387	695	695	1,380	684	696	1,494	704	790	-	八尾市
泉佐野市	2,622	1,519	1,103	883	490	393	845	513	332	894	516	378	-	泉佐野市
富田林市	4,175	2,105	2,070	1,416	734	682	1,331	646	685	1,428	725	703	-	富田林市
寝屋川市	3,921	2,212	2,212	1,309	729	729	1,270	547	723	1,342	582	760	-	寝屋川市
河内長野市	3,508	1,613	1,895	1,193	580	613	1,097	490	607	1,218	543	675	-	河内長野市
松原市	2,446	1,246	2,009	1,617	697	697	1,545	824	721	1,293	702	591	-	松原市
大東市	2,889	1,519	1,376	2,203	1,063	1,140	1,947	915	1,032	1,915	911	1,004	-	大東市
和泉市	1,965	926	1,069	900	453	447	555	230	325	540	243	297	-	和泉市
箕面市	2,126	1,065	1,121	751	371	380	694	324	370	681	310	371	-	箕面市
柏原市	2,008	796	1,216	759	509	520	621	371	250	628	402	226	-	柏原市
羽曳野市	1,186	560	626	440	206	224	342	153	189	404	201	203	-	羽曳野市
門真市	1,597	670	927	533	247	286	516	206	310	548	217	331	-	門真市
摂津市	2,968	1,503	1,465	1,032	502	530	968	538	442	968	475	493	-	摂津市
高石市	2,549	1,063	1,486	918	399	519	785	315	470	846	349	497	-	高石市
藤井寺市	2,335	1,383	952	829	475	354	740	449	291	766	459	307	-	藤井寺市
東大阪市	13,665	7,203	6,462	4,963	2,688	2,275	4,331	2,990	2,071	4,316	2,251	2,065	51	東大阪市
泉南	706	322	384	234	110	124	200	89	111	272	123	149	-	泉南
四條畷市	1,080	549	531	360	180	180	360	178	182	360	191	169	-	四條畷市
交野市	2,069	1,017	1,042	682	335	347	673	340	333	704	342	362	-	交野市
狭山市	974	489	485	321	173	320	333	145	175	333	171	162	-	狭山市
阪南市	794	336	438	285	146	139	252	115	137	257	95	162	-	阪南市
島本町	656	264	392	257	113	144	183	67	116	216	84	132	-	島本町
能勢町	175	102	73	55	34	21	56	35	21	64	33	31	-	能勢町
勢阿町	-	-	-	-	-	-	-	-	-	-	-	-	-	勢阿町
志保町	-	-	-	-	-	-	-	-	-	-	-	-	-	志保町
熊取町	731	577	154	273	214	59	260	201	59	198	162	36	-	熊取町
田尻町	-	-	-	-	-	-	-	-	-	-	-	-	-	田尻町
岬町	-	-	-	-	-	-	-	-	-	-	-	-	-	岬町
神子町	722	367	355	274	153	121	232	121	111	216	93	123	-	神子町
大河町	572	510	62	257	195	62	146	146	-	169	169	-	-	大河町
千早赤阪村	-	-	-	-	-	-	-	-	-	-	-	-	-	千早赤阪村
平成23年	217,544	109,419	108,125	76,436	38,797	37,639	73,846	36,940	36,906	67,262	33,682	33,580	-	平成23年

29 学年 別 年 生 徒 数

市町村	總計		1 学年		2 学年		3 学年		4 学年		専攻科		市町村	
	計	人	男	女	計	男	女	計	男	女	計	男		女
平成 24 年	8,270	4,925	3,345	2,258	1,353	905	1,377	1,509	1,014	686	431	-	平成 24 年	
立 立	-	-	-	-	-	-	-	-	-	-	-	-	立 立	
立 立	8,270	4,925	3,345	2,258	1,353	905	1,377	1,509	1,014	686	431	-	立 立	
立 立	6,478	3,881	2,597	1,655	1,014	641	1,121	1,242	826	686	431	-	立 立	
立 立	1,792	1,044	748	603	339	264	256	269	188	182	87	-	立 立	
大阪 市	3,986	2,277	1,709	881	500	381	699	690	550	388	248	-	大阪 市	
堺 市	717	480	237	168	108	89	131	144	64	37	30	-	堺 市	
岸 市	137	88	59	41	24	17	24	24	17	4	2	-	岸 市	
田 市	206	114	92	63	32	31	29	24	20	29	15	-	田 市	
池 市	-	-	-	-	-	-	-	-	-	-	-	-	池 市	
吹 市	-	-	-	-	-	-	-	-	-	-	-	-	吹 市	
泉 市	-	-	-	-	-	-	-	-	-	-	-	-	泉 市	
高 市	-	-	-	-	-	-	-	-	-	-	-	-	高 市	
貝 市	-	-	-	-	-	-	-	-	-	-	-	-	貝 市	
守 市	-	-	-	-	-	-	-	-	-	-	-	-	守 市	
枚 市	-	-	-	-	-	-	-	-	-	-	-	-	枚 市	
芥 市	547	364	183	196	123	73	64	86	39	91	39	-	芥 市	
八 市	359	260	99	119	83	23	83	77	29	7	21	-	八 市	
富 市	-	-	-	-	-	-	-	-	-	-	-	-	富 市	
篠 市	408	238	170	148	89	59	46	68	38	35	28	-	篠 市	
河 市	-	-	-	-	-	-	-	-	-	-	-	-	河 市	
長 市	-	-	-	-	-	-	-	-	-	-	-	-	長 市	
野 市	-	-	-	-	-	-	-	-	-	-	-	-	野 市	
川 市	-	-	-	-	-	-	-	-	-	-	-	-	川 市	
野 市	-	-	-	-	-	-	-	-	-	-	-	-	野 市	
内 市	-	-	-	-	-	-	-	-	-	-	-	-	内 市	
原 市	-	-	-	-	-	-	-	-	-	-	-	-	原 市	
東 市	-	-	-	-	-	-	-	-	-	-	-	-	東 市	
大 市	544	354	190	62	49	13	107	163	86	43	8	-	大 市	
泉 市	-	-	-	-	-	-	-	-	-	-	-	-	泉 市	
箕 市	650	295	355	228	90	138	103	101	102	1	-	-	箕 市	
柏 市	-	-	-	-	-	-	-	-	-	-	-	-	柏 市	
羽 市	-	-	-	-	-	-	-	-	-	-	-	-	羽 市	
門 市	-	-	-	-	-	-	-	-	-	-	-	-	門 市	
摂 市	-	-	-	-	-	-	-	-	-	-	-	-	摂 市	
高 市	315	247	68	103	87	19	63	79	30	18	3	-	高 市	
藤 市	401	218	183	138	77	61	45	53	39	43	37	-	藤 市	
東 市	-	-	-	-	-	-	-	-	-	-	-	-	東 市	
泉 市	-	-	-	-	-	-	-	-	-	-	-	-	泉 市	
四 市	-	-	-	-	-	-	-	-	-	-	-	-	四 市	
條 市	-	-	-	-	-	-	-	-	-	-	-	-	條 市	
交 市	-	-	-	-	-	-	-	-	-	-	-	-	交 市	
大 市	-	-	-	-	-	-	-	-	-	-	-	-	大 市	
阪 市	-	-	-	-	-	-	-	-	-	-	-	-	阪 市	
野 市	-	-	-	-	-	-	-	-	-	-	-	-	野 市	
狹 市	-	-	-	-	-	-	-	-	-	-	-	-	狹 市	
南 市	-	-	-	-	-	-	-	-	-	-	-	-	南 市	
本 町	-	-	-	-	-	-	-	-	-	-	-	-	本 町	
能 町	-	-	-	-	-	-	-	-	-	-	-	-	能 町	
勢 町	-	-	-	-	-	-	-	-	-	-	-	-	勢 町	
岡 町	-	-	-	-	-	-	-	-	-	-	-	-	岡 町	
取 町	-	-	-	-	-	-	-	-	-	-	-	-	取 町	
熊 町	-	-	-	-	-	-	-	-	-	-	-	-	熊 町	
尻 町	-	-	-	-	-	-	-	-	-	-	-	-	尻 町	
田 町	-	-	-	-	-	-	-	-	-	-	-	-	田 町	
岬 町	-	-	-	-	-	-	-	-	-	-	-	-	岬 町	
子 町	-	-	-	-	-	-	-	-	-	-	-	-	子 町	
南 町	-	-	-	-	-	-	-	-	-	-	-	-	南 町	
千 村	-	-	-	-	-	-	-	-	-	-	-	-	千 村	
早 村	-	-	-	-	-	-	-	-	-	-	-	-	早 村	
赤 村	-	-	-	-	-	-	-	-	-	-	-	-	赤 村	
平成 23 年	9,637	5,672	3,965	3,022	1,775	1,247	1,737	1,616	1,132	908	544	-	平成 23 年	

29 学年 別 年 生 徒 数

公立(全日制+定時制)

市町村	総数		1 学年		2 学年		3 学年		4 学年		専攻科	市町村					
	計	人	男	女	計	男	女	計	男	女							
													計	男	女	計	男
平成 2 4 年	139,792		68,221	71,571	47,531	23,621	23,910	44,620	21,459	23,161	46,524	22,455	24,069	1,117	686	481	平 成 2 4 年
大阪 市	42,247		20,389	21,858	14,452	7,091	7,361	13,408	6,398	6,398	13,751	6,512	7,239	636	388	248	大 阪 市
堺 市	14,969		7,307	7,907	5,110	2,698	2,412	4,821	2,429	2,392	4,971	2,498	2,473	67	37	30	堺 市
岸和田 市	4,083		1,840	2,243	1,345	590	755	1,348	610	738	1,386	638	748	4	2	2	岸 和 田 市
豊中 市	5,089		2,435	2,654	1,707	808	899	1,686	829	857	1,652	769	883	44	29	15	豊 中 市
池田 市	3,040		1,463	1,577	1,015	502	513	953	470	483	1,072	491	581	-	-	-	池 田 市
吹田 市	4,998		2,386	2,612	1,690	804	886	1,637	766	871	1,671	816	855	-	-	-	吹 田 市
大槻 市	977		457	520	326	149	177	311	141	170	340	167	173	-	-	-	大 槻 市
高槻 市	5,639		2,657	2,982	1,889	896	943	1,883	881	1,012	1,857	880	977	-	-	-	高 槻 市
貝塚 市	1,785		696	1,089	608	227	381	785	214	371	592	255	337	-	-	-	貝 塚 市
守口市	1,616		587	1,029	521	190	331	526	191	335	569	206	363	-	-	-	守 口 市
枚方 市	5,733		2,523	3,210	1,899	851	1,048	1,820	770	1,050	2,014	902	1,112	-	-	-	枚 方 市
茨木 市	5,627		3,139	2,488	1,958	1,134	824	1,707	927	780	1,832	967	845	130	91	39	茨 木 市
尾野 市	3,352		1,470	1,882	1,086	492	594	1,086	487	602	1,177	494	686	-	-	-	尾 野 市
八尾 市	2,981		1,779	1,202	1,002	583	419	951	596	355	1,000	593	407	28	7	21	八 尾 市
富田 市	3,009		1,459	1,550	992	487	505	985	457	528	1,032	515	517	-	-	-	富 田 市
寝屋川 市	3,198		1,452	1,746	1,072	507	565	993	437	556	1,070	473	597	63	35	28	寝 屋 川 市
河内長野 市	1,552		598	954	511	215	296	478	166	312	563	217	346	-	-	-	河 内 長 野 市
松原 市	2,583		1,374	1,559	961	482	509	955	428	527	1,017	494	523	-	-	-	松 原 市
大東 市	1,506		672	834	532	242	290	480	209	271	494	221	273	-	-	-	大 東 市
和泉 市	2,539		1,280	1,259	962	502	460	745	337	408	789	406	383	43	35	8	和 泉 市
箕面 市	1,721		718	1,003	590	238	352	576	243	333	554	236	318	1	1	-	箕 面 市
柏原 市	669		350	319	241	145	96	208	93	115	220	112	108	-	-	-	柏 原 市
羽曳野 市	703		388	243	315	104	139	249	124	125	249	124	125	-	-	-	羽 曳 野 市
門真 市	1,597		670	927	533	247	286	516	206	310	548	217	331	-	-	-	門 真 市
摂津 市	987		543	444	321	182	139	317	182	135	349	179	170	-	-	-	摂 津 市
高石 市	986		441	545	321	141	180	318	147	171	347	153	194	-	-	-	高 石 市
藤井寺 市	2,224		1,630	594	754	562	192	689	512	760	760	538	222	21	18	3	藤 井 寺 市
東大阪 市	7,940		4,322	3,618	2,782	1,527	1,255	2,496	1,337	1,159	2,582	1,415	1,167	80	43	37	東 大 阪 市
泉南 市	706		322	384	234	110	124	200	89	111	272	123	149	-	-	-	泉 南 市
四條 市	1,080		549	531	360	180	180	360	178	182	360	191	169	-	-	-	四 條 市
交野 市	985		465	520	322	146	176	315	159	156	348	160	188	-	-	-	交 野 市
阪狭山 市	974		489	485	321	173	148	320	145	175	333	171	162	-	-	-	阪 狭 山 市
阪南 市	794		356	438	285	146	139	252	115	137	257	95	162	-	-	-	阪 南 市
島本 町	656		264	392	257	113	144	183	67	116	216	84	132	-	-	-	島 本 町
豊能 町	175		102	73	55	34	21	56	35	21	64	33	31	-	-	-	豊 能 町
能勢 町	-		-	-	-	-	-	-	-	-	-	-	-	-	-	-	能 勢 町
忠通 町	-		-	-	-	-	-	-	-	-	-	-	-	-	-	-	忠 通 町
熊取 町	-		-	-	-	-	-	-	-	-	-	-	-	-	-	-	熊 取 町
尻屋 町	-		-	-	-	-	-	-	-	-	-	-	-	-	-	-	尻 屋 町
岬町	722		367	355	274	153	121	232	121	111	216	93	123	-	-	-	岬 町
大河 町	-		-	-	-	-	-	-	-	-	-	-	-	-	-	-	大 河 町
千早赤阪村	-		-	-	-	-	-	-	-	-	-	-	-	-	-	-	千 早 赤 阪 村
平成 2 3 年	140,642		68,620	72,022	47,354	23,161	24,193	48,562	23,645	24,917	43,818	21,270	22,548	908	544	364	平 成 2 3 年

29 学年 別 生 徒 数

府立(全日制+定時制)

市町村	総計		1 学年		2 学年		3 学年		4 学年		専攻科	市町村									
	計	人	男	女	計	男	女	計	男	女											
			数	数	数	数	数	数	数	数			数								
平成 2 4 年	122,710		60,358	62,352	41,613	20,801	20,812	39,143	18,985	20,158	41,106	20,068	21,038	848	504	344	-	-	-	平成 2 4 年	
大阪市	27,977		13,865	14,112	9,528	4,773	4,755	8,817	4,331	4,486	9,237	4,536	4,701	395	225	170	-	-	-	大阪市	
堺市	14,024		7,044	6,980	4,781	2,267	2,514	4,521	2,227	2,294	4,675	2,315	2,360	47	24	23	-	-	-	堺市	
岸和田市	3,111		1,499	1,612	1,002	455	547	1,038	517	521	1,071	527	544	-	-	-	-	-	-	岸和田市	
豊中市	5,089		2,485	2,604	1,707	808	899	1,686	829	857	1,652	769	883	44	29	15	-	-	-	豊中市	
池田市	3,040		1,463	1,577	1,015	502	513	953	470	483	1,072	491	581	-	-	-	-	-	-	池田市	
吹田市	4,968		2,386	2,612	1,690	804	886	1,637	766	871	1,671	816	855	-	-	-	-	-	-	吹田市	
大阪市	977		457	520	326	149	177	311	141	170	340	167	173	-	-	-	-	-	-	大阪市	
高槻市	5,639		2,657	2,982	1,889	896	993	1,883	881	1,012	1,857	880	977	-	-	-	-	-	-	高槻市	
貝塚市	1,785		696	1,089	608	227	381	585	214	371	592	255	337	-	-	-	-	-	-	貝塚市	
守口市	1,616		587	1,029	521	190	331	526	191	335	569	206	363	-	-	-	-	-	-	守口市	
枚方市	5,733		2,523	3,210	1,899	851	1,048	1,820	770	1,050	2,014	902	1,112	-	-	-	-	-	-	枚方市	
茨木市	5,627		3,139	2,488	1,968	1,134	824	1,707	927	780	1,832	967	845	130	91	39	-	-	-	茨木市	
尾野市	3,352		1,470	1,882	1,086	492	594	1,089	487	602	1,177	491	686	-	-	-	-	-	-	尾野市	
泉野市	2,981		1,779	1,202	1,002	583	419	951	596	355	1,000	593	407	28	7	21	-	-	-	泉野市	
富田林市	3,069		1,459	1,550	992	487	505	985	457	528	1,032	515	517	-	-	-	-	-	-	富田林市	
寝屋川市	3,198		1,452	1,746	1,072	507	565	993	437	556	1,070	473	597	63	35	28	-	-	-	寝屋川市	
河内長野市	1,552		598	954	511	215	296	478	166	166	563	217	346	-	-	-	-	-	-	河内長野市	
松原市	2,933		1,374	1,559	961	452	509	955	428	527	1,017	494	523	-	-	-	-	-	-	松原市	
大東市	1,506		672	834	532	242	290	480	209	271	494	221	273	-	-	-	-	-	-	大東市	
和泉市	2,539		1,280	1,259	962	502	460	745	337	408	789	406	383	43	35	8	-	-	-	和泉市	
箕面市	1,721		718	1,003	590	238	352	576	243	333	554	236	318	1	1	-	-	-	-	箕面市	
柏原市	669		350	319	241	145	96	208	93	115	220	112	108	-	-	-	-	-	-	柏原市	
羽曳野市	703		388	315	243	104	139	211	87	124	249	124	125	-	-	-	-	-	-	羽曳野市	
門真市	1,597		670	927	533	247	286	516	206	310	548	217	331	-	-	-	-	-	-	門真市	
摂津市	987		543	444	321	182	139	317	182	135	349	179	170	-	-	-	-	-	-	摂津市	
石井市	986		441	545	321	141	180	318	147	171	347	153	194	-	-	-	-	-	-	石井市	
藤井寺市	2,224		1,630	594	754	562	192	689	512	760	538	222	222	21	18	3	-	-	-	藤井寺市	
東大阪市	7,045		3,942	3,103	2,460	1,380	1,080	2,220	1,225	995	2,289	1,298	991	76	39	37	-	-	-	東大阪市	
南泉市	706		322	384	234	110	124	200	89	111	272	123	149	-	-	-	-	-	-	南泉市	
四條市	1,080		549	531	360	180	180	360	178	182	360	191	169	-	-	-	-	-	-	四條市	
交野市	985		465	520	322	146	176	315	159	156	348	160	188	-	-	-	-	-	-	交野市	
狭山市	974		489	485	321	173	148	320	145	175	333	171	162	-	-	-	-	-	-	狭山市	
南大阪市	794		356	438	285	146	139	252	115	137	257	95	162	-	-	-	-	-	-	南大阪市	
島本町	656		264	392	257	113	144	183	67	116	216	84	132	-	-	-	-	-	-	島本町	
豊能町	175		102	73	55	34	21	56	35	21	64	33	31	-	-	-	-	-	-	豊能町	
能勢町	-		-	-	-	-	-	-	-	-	-	-	-	-	-	-	-	-	-	-	能勢町
岡取町	-		-	-	-	-	-	-	-	-	-	-	-	-	-	-	-	-	-	-	岡取町
熊取町	-		-	-	-	-	-	-	-	-	-	-	-	-	-	-	-	-	-	-	熊取町
尻屋町	-		-	-	-	-	-	-	-	-	-	-	-	-	-	-	-	-	-	-	尻屋町
岬町	722		367	355	274	153	121	232	121	111	216	93	123	-	-	-	-	-	-	岬町	
太子町	-		-	-	-	-	-	-	-	-	-	-	-	-	-	-	-	-	-	-	太子町
河内市	-		-	-	-	-	-	-	-	-	-	-	-	-	-	-	-	-	-	-	河内市
千早赤阪村	-		-	-	-	-	-	-	-	-	-	-	-	-	-	-	-	-	-	-	千早赤阪村
平成 2 3 年	123,276		60,834	62,442	41,501	20,467	21,034	42,841	21,097	21,744	38,271	18,892	19,379	663	378	285	-	-	-	平成 2 3 年	

29 学年 別 生 徒 数

府立(全日制)

市町村	総 数		1 学 年		2 学 年		3 学 年		専 攻 科		市町村				
	計	男	女	計	男	女	計	男	女	計		男	女		
														計	男
平成 24 年	116,222	56,477	59,755	39,958	19,767	20,171	37,236	17,864	19,372	39,038	18,826	20,212	-	平 成 24 年	
大阪 市	25,222	12,330	12,922	9,061	4,482	4,579	7,941	3,819	4,122	8,320	4,029	4,291	-	大 阪 市	
堺 市	13,545	6,740	6,805	4,611	2,372	2,239	4,399	2,149	2,250	4,535	2,219	2,316	-	堺 市	
和田 市	3,111	1,499	1,612	1,002	455	547	1,038	517	521	1,071	527	544	-	和 田 市	
中 市	4,883	2,321	2,562	1,644	776	868	1,631	800	831	1,608	745	863	-	中 市	
池田 市	3,040	1,463	1,577	1,015	502	513	963	470	483	1,072	491	581	-	池 田 市	
吹田 市	4,988	2,386	2,612	1,690	804	886	1,637	766	871	1,671	816	855	-	吹 田 市	
大津 市	5,977	2,457	2,520	1,326	619	707	1,311	619	640	1,340	667	773	-	大 津 市	
高槻 市	5,639	2,657	2,982	1,889	896	993	1,833	881	1,012	1,857	880	977	-	高 槻 市	
貝塚 市	1,785	696	1,089	608	227	381	585	214	371	592	255	337	-	貝 塚 市	
守口 市	1,616	587	1,029	621	331	331	526	191	335	569	206	363	-	守 口 市	
枚方 市	5,733	2,523	3,210	1,899	851	1,048	1,820	770	1,050	2,014	902	1,112	-	枚 方 市	
茨木 市	5,080	2,775	2,305	1,762	1,011	1,081	1,611	863	748	1,707	901	806	-	茨 木 市	
八尾 市	3,352	1,470	1,882	1,086	492	594	1,089	487	602	1,177	491	686	-	八 尾 市	
泉野 市	2,622	1,103	1,519	883	490	393	845	513	332	894	516	378	-	泉 野 市	
富田 市	3,009	1,459	1,550	992	487	505	985	457	528	1,032	515	517	-	富 田 市	
寝屋川 市	2,790	1,214	1,576	924	418	506	902	391	511	964	405	559	-	寝 屋 川 市	
河内長野 市	1,532	598	954	511	215	296	478	166	312	563	217	346	-	河 内 長 野 市	
松本 市	2,383	1,374	1,559	961	452	509	955	428	527	1,017	494	523	-	松 本 市	
大東 市	1,506	672	834	532	242	290	480	271	271	494	221	273	-	大 東 市	
和泉 市	1,945	926	1,069	900	453	447	555	230	325	540	243	297	-	和 泉 市	
箕面 市	1,071	423	648	362	148	214	358	140	218	351	135	216	-	箕 面 市	
羽曳野 市	689	350	319	241	145	96	208	93	115	220	112	108	-	羽 曳 野 市	
門真 市	1,597	703	894	533	247	286	516	206	310	548	217	331	-	門 真 市	
摂津 市	987	543	444	321	182	139	317	182	135	349	179	170	-	摂 津 市	
高石 市	986	441	545	321	141	180	318	147	171	347	153	194	-	高 石 市	
藤井寺 市	1,909	1,383	526	651	475	176	607	449	158	651	459	192	-	藤 井 寺 市	
東大阪 市	6,730	3,772	2,958	2,361	1,326	1,035	2,149	1,189	960	2,220	1,257	963	-	東 大 阪 市	
泉南 市	706	322	384	234	110	124	200	89	111	272	123	149	-	泉 南 市	
四條畷 市	1,080	549	531	360	180	180	360	178	182	360	191	169	-	四 條 畷 市	
交野 市	985	465	520	322	146	176	315	159	156	348	160	188	-	交 野 市	
大阪狭山 市	974	489	485	321	173	148	320	145	175	333	171	162	-	大 阪 狭 山 市	
阪南 市	794	356	438	285	146	139	252	115	137	257	95	162	-	阪 南 市	
島本 町	656	264	392	257	113	144	183	67	116	216	84	132	-	島 本 町	
能勢町 市	175	102	73	55	34	21	56	35	21	64	33	31	-	能 勢 町 市	
忠通町 市	-	-	-	-	-	-	-	-	-	-	-	-	-	-	忠 通 町 市
熊取町 市	-	-	-	-	-	-	-	-	-	-	-	-	-	-	熊 取 町 市
田尻町 市	-	-	-	-	-	-	-	-	-	-	-	-	-	-	田 尻 町 市
岬町 市	722	367	355	274	153	121	232	121	111	216	93	123	-	岬 町 市	
大河町 市	-	-	-	-	-	-	-	-	-	-	-	-	-	-	大 河 町 市
千早赤阪村 市	-	-	-	-	-	-	-	-	-	-	-	-	-	-	千 早 赤 阪 村 市
平成 23 年	115,569	56,283	59,276	39,043	19,002	20,041	40,494	19,714	20,780	36,022	17,567	18,455	-	平 成 23 年	

29 学年 別 年 生 徒 数

市 町 村	総 数		1 学 年		2 学 年		3 学 年		4 学 年		専 攻 科		市 町 村	
	計	男	女	計	男	女	計	男	女	計	男	女		
														計
平成 24 年	17,082	7,863	9,219	5,918	2,820	3,098	5,477	2,474	3,003	3,031	269	182	87	平 成 24 年
大 阪 市	14,270	6,524	7,746	4,924	2,318	2,606	4,591	2,067	2,524	2,538	241	163	78	大 阪 市
堺 市	945	618	327	329	220	109	300	202	98	113	20	13	7	堺 市
岸 田 市	972	341	631	343	135	208	310	93	217	204	4	2	2	岸 田 市
豊 中 市	-	-	-	-	-	-	-	-	-	-	-	-	-	豊 中 市
池 田 市	-	-	-	-	-	-	-	-	-	-	-	-	-	池 田 市
吹 田 市	-	-	-	-	-	-	-	-	-	-	-	-	-	吹 田 市
泉 大 阪 市	-	-	-	-	-	-	-	-	-	-	-	-	-	泉 大 阪 市
高 槻 市	-	-	-	-	-	-	-	-	-	-	-	-	-	高 槻 市
貝 塚 市	-	-	-	-	-	-	-	-	-	-	-	-	-	貝 塚 市
守 口市	-	-	-	-	-	-	-	-	-	-	-	-	-	守 口市
枚 方 市	-	-	-	-	-	-	-	-	-	-	-	-	-	枚 方 市
茨 木 市	-	-	-	-	-	-	-	-	-	-	-	-	-	茨 木 市
八 尾 市	-	-	-	-	-	-	-	-	-	-	-	-	-	八 尾 市
野 市	-	-	-	-	-	-	-	-	-	-	-	-	-	野 市
林 市	-	-	-	-	-	-	-	-	-	-	-	-	-	林 市
富 田 市	-	-	-	-	-	-	-	-	-	-	-	-	-	富 田 市
寝 屋 川 市	-	-	-	-	-	-	-	-	-	-	-	-	-	寝 屋 川 市
河 内 市	-	-	-	-	-	-	-	-	-	-	-	-	-	河 内 市
長 原 市	-	-	-	-	-	-	-	-	-	-	-	-	-	長 原 市
東 泉 市	-	-	-	-	-	-	-	-	-	-	-	-	-	東 泉 市
和 泉 市	-	-	-	-	-	-	-	-	-	-	-	-	-	和 泉 市
箕 面 市	-	-	-	-	-	-	-	-	-	-	-	-	-	箕 面 市
柏 野 市	-	-	-	-	-	-	-	-	-	-	-	-	-	柏 野 市
羽 曳 野 市	-	-	-	-	-	-	-	-	-	-	-	-	-	羽 曳 野 市
門 真 津 市	-	-	-	-	-	-	-	-	-	-	-	-	-	門 真 津 市
狹 狹 市	-	-	-	-	-	-	-	-	-	-	-	-	-	狹 狹 市
高 石 市	-	-	-	-	-	-	-	-	-	-	-	-	-	高 石 市
藤 井 寺 市	895	380	515	322	147	175	276	112	164	176	4	4	-	藤 井 寺 市
東 泉 市	-	-	-	-	-	-	-	293	117	-	-	-	-	東 泉 市
四 條 市	-	-	-	-	-	-	-	-	-	-	-	-	-	四 條 市
交 野 市	-	-	-	-	-	-	-	-	-	-	-	-	-	交 野 市
大 阪 市	-	-	-	-	-	-	-	-	-	-	-	-	-	大 阪 市
大 阪 市	-	-	-	-	-	-	-	-	-	-	-	-	-	大 阪 市
島 本 市	-	-	-	-	-	-	-	-	-	-	-	-	-	島 本 市
豊 能 町	-	-	-	-	-	-	-	-	-	-	-	-	-	豊 能 町
能 勢 町	-	-	-	-	-	-	-	-	-	-	-	-	-	能 勢 町
志 保 町	-	-	-	-	-	-	-	-	-	-	-	-	-	志 保 町
熊 取 町	-	-	-	-	-	-	-	-	-	-	-	-	-	熊 取 町
田 尻 町	-	-	-	-	-	-	-	-	-	-	-	-	-	田 尻 町
岬 子 町	-	-	-	-	-	-	-	-	-	-	-	-	-	岬 子 町
太 河 町	-	-	-	-	-	-	-	-	-	-	-	-	-	太 河 町
千 早 赤 阪 村	-	-	-	-	-	-	-	-	-	-	-	-	-	千 早 赤 阪 村
平成 23 年	17,366	7,786	9,580	5,853	2,694	3,159	5,721	2,548	3,173	3,169	245	166	79	平 成 23 年

29 学年 別 生 徒 数

市立(全日制)

市町村	総 数		1 学 年		2 学 年		3 学 年		専 攻 科		市町村		
	計	男	女	計	男	女	計	男	女	計		男	女
平成 24 年	15,290	6,819	8,471	5,315	2,481	2,834	4,963	2,120	2,843	-	-	-	
大阪 市	12,939	5,782	7,157	4,510	2,109	2,401	4,238	1,890	2,398	-	-	-	
堺 市	707	442	265	242	158	84	237	149	135	-	-	-	
田 中 市	885	263	572	290	90	190	274	87	187	-	-	-	
池 田 市	-	-	-	-	-	-	-	-	-	-	-	-	
吹 田 市	-	-	-	-	-	-	-	-	-	-	-	-	
泉 大 阪 市	-	-	-	-	-	-	-	-	-	-	-	-	
高 槻 市	-	-	-	-	-	-	-	-	-	-	-	-	
具 保 市	-	-	-	-	-	-	-	-	-	-	-	-	
守 口 市	-	-	-	-	-	-	-	-	-	-	-	-	
枚 方 市	-	-	-	-	-	-	-	-	-	-	-	-	
茨 木 市	-	-	-	-	-	-	-	-	-	-	-	-	
八 尾 市	-	-	-	-	-	-	-	-	-	-	-	-	
野 洲 市	-	-	-	-	-	-	-	-	-	-	-	-	
佐 田 市	-	-	-	-	-	-	-	-	-	-	-	-	
富 田 市	-	-	-	-	-	-	-	-	-	-	-	-	
寝 屋 川 市	-	-	-	-	-	-	-	-	-	-	-	-	
河 内 長 野 市	-	-	-	-	-	-	-	-	-	-	-	-	
原 野 市	-	-	-	-	-	-	-	-	-	-	-	-	
東 原 市	-	-	-	-	-	-	-	-	-	-	-	-	
泉 南 市	-	-	-	-	-	-	-	-	-	-	-	-	
和 泉 市	-	-	-	-	-	-	-	-	-	-	-	-	
箕 面 市	-	-	-	-	-	-	-	-	-	-	-	-	
柏 原 市	-	-	-	-	-	-	-	-	-	-	-	-	
羽 曳 野 市	-	-	-	-	-	-	-	-	-	-	-	-	
門 真 市	-	-	-	-	-	-	-	-	-	-	-	-	
真 津 市	-	-	-	-	-	-	-	-	-	-	-	-	
高 石 市	-	-	-	-	-	-	-	-	-	-	-	-	
藤 井 寺 市	-	-	-	-	-	-	-	-	-	-	-	-	
東 大 阪 市	809	332	477	293	124	159	270	105	165	-	-	-	
泉 南 市	-	-	-	-	-	-	-	-	-	-	-	-	
四 條 市	-	-	-	-	-	-	-	-	-	-	-	-	
交 野 市	-	-	-	-	-	-	-	-	-	-	-	-	
大 阪 市	-	-	-	-	-	-	-	-	-	-	-	-	
山 崎 市	-	-	-	-	-	-	-	-	-	-	-	-	
南 市	-	-	-	-	-	-	-	-	-	-	-	-	
本 能 町 市	-	-	-	-	-	-	-	-	-	-	-	-	
能 勢 町 市	-	-	-	-	-	-	-	-	-	-	-	-	
阿 倍 町 市	-	-	-	-	-	-	-	-	-	-	-	-	
取 土 町 市	-	-	-	-	-	-	-	-	-	-	-	-	
熊 取 町 市	-	-	-	-	-	-	-	-	-	-	-	-	
田 尻 町 市	-	-	-	-	-	-	-	-	-	-	-	-	
岬 町 市	-	-	-	-	-	-	-	-	-	-	-	-	
子 守 町 市	-	-	-	-	-	-	-	-	-	-	-	-	
太 河 町 市	-	-	-	-	-	-	-	-	-	-	-	-	
千 早 赤 阪 村	-	-	-	-	-	-	-	-	-	-	-	-	
平成 23 年	15,446	6,665	8,781	5,289	2,384	2,905	5,109	2,194	2,981	-	-	-	

29 学年 別 年 生 徒 数

私立(全日制+定時制) 私立は全日制課程のみで定時制課程はなし

市町村	総計		1 学年		2 学年		3 学年		4 学年		専攻科		市町村	
	計	人	男	女	男	女	男	女	男	女	計	男女		
			数	数	数	数	数	数	数	数	数	数		数
平成 2 4 年	91,037		48,544	42,483	33,815	17,917	15,888	30,152	16,262	13,890	27,015	14,361	12,654	平成 2 4 年
大阪 市	38,174		19,368	18,806	14,123	7,069	7,054	12,979	6,683	6,296	11,072	5,616	5,456	大阪 市
堺 市	5,666		2,862	2,864	2,177	1,053	1,124	1,905	975	930	1,614	804	810	堺 市
岸和田 市	492		379	113	215	170	45	379	109	34	134	100	34	岸和田 市
豊中 市	4,694		2,741	1,953	1,599	913	686	1,573	917	656	1,522	911	611	豊中 市
池田 市	879		-	879	283	-	283	-	-	283	303	-	303	池田 市
吹田 市	3,254		1,896	1,358	1,192	694	498	1,051	621	430	1,011	581	430	吹田 市
大槻 市	2,976		2,147	829	1,113	774	339	979	721	258	884	652	232	大槻 市
高槻 市	2,637		1,497	1,140	967	541	426	862	520	342	808	436	372	高槻 市
守口 市	2,002		1,432	570	788	532	256	690	497	193	524	403	121	守口 市
枚方 市	3,640		2,118	1,522	1,430	805	625	1,185	715	470	1,025	598	427	枚方 市
茨木 市	909		610	299	301	200	101	291	197	94	317	213	104	茨木 市
八尾 市	1,166		646	520	424	247	177	346	189	157	396	210	186	八尾 市
佐野 市	1,131		495	636	385	162	223	388	156	212	378	177	201	佐野 市
富田 市	1,956		1,015	941	682	365	317	619	324	295	655	326	329	富田 市
寝屋川 市	1,522		1,072	450	656	468	188	590	396	194	276	208	68	寝屋川 市
河内長野 市	4,559		2,217	2,342	1,671	821	850	1,467	706	761	1,421	630	731	河内長野 市
東大阪 市	1,655		82	-	389	223	166	336	184	152	330	175	155	東大阪 市
泉 市	1,339		922	407	518	364	154	413	278	135	408	290	118	泉 市
箕面 市	483		245	238	197	102	95	131	66	65	155	77	78	箕面 市
柏原 市	-		-	-	-	-	-	-	-	-	-	-	-	柏原 市
羽曳野 市	1,981		960	1,021	711	320	391	651	344	307	619	296	323	羽曳野 市
門真 市	1,563		622	941	597	258	339	467	168	299	499	196	303	門真 市
高石 市	426		-	426	178	-	178	133	-	133	115	-	115	高石 市
藤井寺 市	6,126		3,099	3,027	2,319	1,238	1,081	1,926	968	958	1,826	889	937	藤井寺 市
大阪 市	-		-	-	-	-	-	-	-	-	-	-	-	大阪 市
南大阪 市	-		-	-	-	-	-	-	-	-	-	-	-	南大阪 市
四條 市	1,074		552	522	360	189	171	358	181	177	356	182	174	四條 市
交野 市	-		-	-	-	-	-	-	-	-	-	-	-	交野 市
狹山 市	-		-	-	-	-	-	-	-	-	-	-	-	狹山 市
南 市	-		-	-	-	-	-	-	-	-	-	-	-	南 市
島本 町	-		-	-	-	-	-	-	-	-	-	-	-	島本 町
能勢 町	-		-	-	-	-	-	-	-	-	-	-	-	能勢 町
忠通 町	-		-	-	-	-	-	-	-	-	-	-	-	忠通 町
熊取 町	731		577	154	273	214	59	260	201	59	198	162	36	熊取 町
夙 町	-		-	-	-	-	-	-	-	-	-	-	-	夙 町
田尻 町	-		-	-	-	-	-	-	-	-	-	-	-	田尻 町
岬 町	572		510	62	257	195	62	146	146	-	169	169	-	岬 町
大河 町	-		-	-	-	-	-	-	-	-	-	-	-	大河 町
千早赤阪村	-		-	-	-	-	-	-	-	-	-	-	-	千早赤阪村
平成 2 3 年	85,203		45,850	39,353	31,661	17,208	14,453	27,796	14,822	12,974	25,746	13,820	11,926	平成 2 3 年

30 学生科別生徒数

市町村	総数		普通科		農		工業		商業		専門		教育		家庭		看護		情報		福祉		その他		総合学科		市町村		
	計	男	女	計	男	女	計	男	女	計	男	女	計	男	女	計	男	女	計	男	女	計	男	女	計	男		女	
																													人
平成24年	8,270	4,925	3,345	4,333	2,230	2,103	-	654	504	150	479	209	270	-	-	-	-	-	-	-	-	-	-	-	-	2,804	1,982	822	平成24年
国立	8,270	4,925	3,345	4,333	2,230	2,103	-	654	504	150	479	209	270	-	-	-	-	-	-	-	-	-	-	-	-	2,804	1,982	-	国立
公立	6,478	3,881	2,597	3,674	1,899	1,775	-	-	-	-	-	-	-	-	-	-	-	-	-	-	-	-	-	-	-	2,804	1,982	822	公立
私立	1,792	1,044	748	659	331	328	-	654	504	150	479	209	270	-	-	-	-	-	-	-	-	-	-	-	-	-	-	-	私立
大阪	3,986	2,277	1,709	1,982	1,003	989	-	484	344	140	274	115	159	-	-	-	-	-	-	-	-	-	-	-	1,236	815	421	大阪	
堺	717	480	237	313	164	149	-	170	160	10	68	16	52	-	-	-	-	-	-	-	-	-	-	-	166	140	26	堺	
岸和田	137	78	59	-	-	-	-	-	-	-	137	78	59	-	-	-	-	-	-	-	-	-	-	-	-	-	-	-	岸和田
豊中	206	114	92	206	114	92	-	-	-	-	-	-	-	-	-	-	-	-	-	-	-	-	-	-	-	-	-	-	豊中
池田	-	-	-	-	-	-	-	-	-	-	-	-	-	-	-	-	-	-	-	-	-	-	-	-	-	-	-	-	池田
吹田	-	-	-	-	-	-	-	-	-	-	-	-	-	-	-	-	-	-	-	-	-	-	-	-	-	-	-	-	吹田
津	-	-	-	-	-	-	-	-	-	-	-	-	-	-	-	-	-	-	-	-	-	-	-	-	-	-	-	-	津
大津	-	-	-	-	-	-	-	-	-	-	-	-	-	-	-	-	-	-	-	-	-	-	-	-	-	-	-	-	大津
高槻	-	-	-	-	-	-	-	-	-	-	-	-	-	-	-	-	-	-	-	-	-	-	-	-	-	-	-	-	高槻
寝屋川	-	-	-	-	-	-	-	-	-	-	-	-	-	-	-	-	-	-	-	-	-	-	-	-	-	-	-	-	寝屋川
河内長野	-	-	-	-	-	-	-	-	-	-	-	-	-	-	-	-	-	-	-	-	-	-	-	-	-	-	-	-	河内長野
松原	-	-	-	-	-	-	-	-	-	-	-	-	-	-	-	-	-	-	-	-	-	-	-	-	-	-	-	-	松原
大東	-	-	-	-	-	-	-	-	-	-	-	-	-	-	-	-	-	-	-	-	-	-	-	-	-	-	-	-	大東
和泉	544	354	190	-	-	-	-	-	-	-	-	-	-	-	-	-	-	-	-	-	-	-	-	-	544	354	190	和泉	
箕面	650	295	355	650	295	355	-	-	-	-	-	-	-	-	-	-	-	-	-	-	-	-	-	-	-	-	-	-	箕面
柏原	-	-	-	-	-	-	-	-	-	-	-	-	-	-	-	-	-	-	-	-	-	-	-	-	-	-	-	-	柏原
羽曳野	-	-	-	-	-	-	-	-	-	-	-	-	-	-	-	-	-	-	-	-	-	-	-	-	-	-	-	-	羽曳野
門真	-	-	-	-	-	-	-	-	-	-	-	-	-	-	-	-	-	-	-	-	-	-	-	-	-	-	-	-	門真
摂津	-	-	-	-	-	-	-	-	-	-	-	-	-	-	-	-	-	-	-	-	-	-	-	-	-	-	-	-	摂津
高石	-	-	-	-	-	-	-	-	-	-	-	-	-	-	-	-	-	-	-	-	-	-	-	-	-	-	-	-	高石
藤井寺	315	247	68	-	-	-	-	-	-	-	-	-	-	-	-	-	-	-	-	-	-	-	-	-	315	247	68	藤井寺	
東大阪	401	218	183	401	218	183	-	-	-	-	-	-	-	-	-	-	-	-	-	-	-	-	-	-	-	-	-	-	東大阪
泉	-	-	-	-	-	-	-	-	-	-	-	-	-	-	-	-	-	-	-	-	-	-	-	-	-	-	-	-	泉
四條畷	-	-	-	-	-	-	-	-	-	-	-	-	-	-	-	-	-	-	-	-	-	-	-	-	-	-	-	-	四條畷
交野	-	-	-	-	-	-	-	-	-	-	-	-	-	-	-	-	-	-	-	-	-	-	-	-	-	-	-	-	交野
茨木	-	-	-	-	-	-	-	-	-	-	-	-	-	-	-	-	-	-	-	-	-	-	-	-	-	-	-	-	茨木
大阪	-	-	-	-	-	-	-	-	-	-	-	-	-	-	-	-	-	-	-	-	-	-	-	-	-	-	-	-	大阪
島本	-	-	-	-	-	-	-	-	-	-	-	-	-	-	-	-	-	-	-	-	-	-	-	-	-	-	-	-	島本
豊能	-	-	-	-	-	-	-	-	-	-	-	-	-	-	-	-	-	-	-	-	-	-	-	-	-	-	-	-	豊能
能勢	-	-	-	-	-	-	-	-	-	-	-	-	-	-	-	-	-	-	-	-	-	-	-	-	-	-	-	-	能勢
忠通	-	-	-	-	-	-	-	-	-	-	-	-	-	-	-	-	-	-	-	-	-	-	-	-	-	-	-	-	忠通
熊取	-	-	-	-	-	-	-	-	-	-	-	-	-	-	-	-	-	-	-	-	-	-	-	-	-	-	-	-	熊取
田尻	-	-	-	-	-	-	-	-	-	-	-	-	-	-	-	-	-	-	-	-	-	-	-	-	-	-	-	-	田尻
岬	-	-	-	-	-	-	-	-	-	-	-	-	-	-	-	-	-	-	-	-	-	-	-	-	-	-	-	-	岬
太子	-	-	-	-	-	-	-	-	-	-	-	-	-	-	-	-	-	-	-	-	-	-	-	-	-	-	-	-	太子
河内	-	-	-	-	-	-	-	-	-	-	-	-	-	-	-	-	-	-	-	-	-	-	-	-	-	-	-	-	河内
千早赤阪村	-	-	-	-	-	-	-	-	-	-	-	-	-	-	-	-	-	-	-	-	-	-	-	-	-	-	-	-	千早赤阪村
平成23年	9,657	5,672	3,985	4,588	2,344	2,244	-	731	548	183	502	223	279	-	-	-	-	-	-	-	-	-	-	-	3,816	2,557	1,259	平成23年	

31 外国人生徒数・帰国生徒数

市町村	外国人生徒数										帰国生徒数										市町村		
	総数					計					全					計							
	国立	公立	私立	計	国立	公立	私立	計	国立	公立	私立	計	国立	公立	私立	計	国立	公立	私立	計			
平成24年	5	1,387	528	103	54	49	58	20	25	-	103	-	54	49	58	20	25	-	-	-	-	-	平成24年
大阪府	5	810	360	37	30	7	18	7	12	-	37	-	30	7	18	7	12	-	-	-	-	-	大阪府
堺市	-	45	1	11	11	-	5	3	3	-	11	-	11	-	5	3	3	-	-	-	-	-	堺市
田原市	9	-	9	-	-	-	-	-	-	-	-	-	-	-	-	-	-	-	-	-	-	-	田原市
中野市	-	11	10	-	-	-	-	-	-	-	-	-	-	-	-	-	-	-	-	-	-	-	中野市
池田市	20	14	6	-	-	-	-	-	-	-	-	-	-	-	-	-	-	-	-	-	-	-	池田市
吹上町	33	14	19	16	6	10	9	3	4	-	16	-	6	10	9	3	4	-	-	-	-	-	吹上町
大津市	1	1	1	-	-	-	-	-	-	-	-	-	-	-	-	-	-	-	-	-	-	-	大津市
槻木町	14	10	4	-	-	-	-	-	-	-	-	-	-	-	-	-	-	-	-	-	-	-	槻木町
塚本町	1	5	4	-	-	-	-	-	-	-	-	-	-	-	-	-	-	-	-	-	-	-	塚本町
守口市	9	-	9	-	-	-	-	-	-	-	-	-	-	-	-	-	-	-	-	-	-	-	守口市
枚方市	9	-	9	-	-	-	-	-	-	-	-	-	-	-	-	-	-	-	-	-	-	-	枚方市
茨木市	12	11	1	8	-	8	6	2	2	-	8	-	-	8	6	2	2	-	-	-	-	-	茨木市
尾花野市	93	-	81	12	-	-	-	-	-	-	-	-	-	-	-	-	-	-	-	-	-	-	尾花野市
佐野市	11	-	11	-	1	-	1	-	-	-	1	-	1	-	1	-	-	-	-	-	-	-	佐野市
富田町	8	-	8	-	-	-	-	-	-	-	-	-	-	-	-	-	-	-	-	-	-	-	富田町
寝屋川市	9	-	9	-	-	-	-	-	-	-	-	-	-	-	-	-	-	-	-	-	-	-	寝屋川市
河内長野市	5	3	2	4	4	4	4	-	-	-	4	-	4	-	4	-	-	-	-	-	-	-	河内長野市
野原市	13	-	13	-	-	-	-	-	-	-	-	-	-	-	-	-	-	-	-	-	-	-	野原市
東大阪市	8	-	8	-	1	-	1	-	-	-	1	-	1	-	1	-	-	-	-	-	-	-	東大阪市
和泉市	-	-	-	-	-	-	-	-	-	-	-	-	-	-	-	-	-	-	-	-	-	-	和泉市
箕面市	16	7	9	11	1	10	6	2	3	-	11	-	1	10	6	2	3	-	-	-	-	-	箕面市
柏原市	51	10	41	-	-	-	-	-	-	-	-	-	-	-	-	-	-	-	-	-	-	-	柏原市
羽曳野市	2	2	2	-	-	-	-	-	-	-	-	-	-	-	-	-	-	-	-	-	-	-	羽曳野市
門真市	46	-	46	-	-	-	-	-	-	-	-	-	-	-	-	-	-	-	-	-	-	-	門真市
摂津市	4	4	-	2	-	2	2	-	-	-	2	-	-	2	2	-	-	-	-	-	-	-	摂津市
高石市	1	1	-	-	-	-	-	-	-	-	-	-	-	-	-	-	-	-	-	-	-	-	高石市
井寺町	-	-	-	-	-	-	-	-	-	-	-	-	-	-	-	-	-	-	-	-	-	-	井寺町
大阪府	301	242	59	1	1	-	1	1	1	-	1	-	1	-	1	1	1	-	-	-	-	-	大阪府
東大阪市	2	-	2	-	-	-	-	-	-	-	-	-	-	-	-	-	-	-	-	-	-	-	東大阪市
四條市	-	-	-	-	-	-	-	-	-	-	-	-	-	-	-	-	-	-	-	-	-	-	四條市
交野市	-	-	-	11	-	11	6	2	3	-	11	-	-	11	6	2	3	-	-	-	-	-	交野市
茨木市	-	-	-	-	-	-	-	-	-	-	-	-	-	-	-	-	-	-	-	-	-	-	茨木市
山崎町	-	-	-	-	-	-	-	-	-	-	-	-	-	-	-	-	-	-	-	-	-	-	山崎町
南郷町	-	-	-	-	-	-	-	-	-	-	-	-	-	-	-	-	-	-	-	-	-	-	南郷町
本能町	-	-	-	-	-	-	-	-	-	-	-	-	-	-	-	-	-	-	-	-	-	-	本能町
豊能町	-	-	-	-	-	-	-	-	-	-	-	-	-	-	-	-	-	-	-	-	-	-	豊能町
勢町	-	-	-	-	-	-	-	-	-	-	-	-	-	-	-	-	-	-	-	-	-	-	勢町
岡町	-	-	-	-	-	-	-	-	-	-	-	-	-	-	-	-	-	-	-	-	-	-	岡町
取手町	-	-	-	-	-	-	-	-	-	-	-	-	-	-	-	-	-	-	-	-	-	-	取手町
熊鷹町	-	-	-	-	-	-	-	-	-	-	-	-	-	-	-	-	-	-	-	-	-	-	熊鷹町
田尻町	-	-	-	-	-	-	-	-	-	-	-	-	-	-	-	-	-	-	-	-	-	-	田尻町
岬町	-	-	-	-	-	-	-	-	-	-	-	-	-	-	-	-	-	-	-	-	-	-	岬町
太子町	-	-	-	-	-	-	-	-	-	-	-	-	-	-	-	-	-	-	-	-	-	-	太子町
河内市	-	-	-	-	-	-	-	-	-	-	-	-	-	-	-	-	-	-	-	-	-	-	河内市
千早赤阪村	-	-	-	-	-	-	-	-	-	-	-	-	-	-	-	-	-	-	-	-	-	-	千早赤阪村
平成23年	7	1,460	452	95	1	45	54	21	20	-	95	1	45	49	54	21	20	-	-	-	-	-	平成23年

(注) 「帰国生徒」とは、海外勤務等の生徒で、引続き1年を超える期間海外に在留し、調査前年の4月1日から調査年の3月31日までの間に帰国した生徒をいう。

公立 32 入 学 状 況 市町村

市町村	総 数						全 日 制						定 時 制								
	入 学 志 願 者			入 学 者			入 学 志 願 者			入 学 者			入 学 志 願 者			入 学 者					
	入 学 定 員	計	男	女	計	男	女	入 学 定 員	計	男	女	入 学 定 員	計	男	女	入 学 定 員	計	男	女		
平成 2 4 年	49,323	60,678	30,204	30,474	46,420	22,871	23,549	46,763	58,840	29,123	29,717	44,637	21,821	22,816	2,560	1,838	1,081	757	1,783	1,050	733
大阪市	14,592	18,836	9,298	9,538	14,025	6,809	7,216	13,512	18,100	8,889	9,211	13,319	6,416	6,903	1,080	736	409	327	706	393	313
堺市	5,123	6,820	3,699	3,121	4,997	2,614	2,383	4,803	6,611	3,560	3,051	4,792	2,478	2,314	320	209	139	70	205	136	69
岸和田市	1,360	2,111	964	1,147	1,334	750	750	1,280	2,056	925	1,131	1,280	545	735	80	55	39	16	54	39	15
中野市	1,720	2,508	1,193	1,315	1,687	796	891	1,640	2,461	1,170	1,291	1,641	774	867	80	47	23	24	46	22	24
池田市	1,083	1,153	563	590	999	491	508	1,083	1,153	563	590	999	491	508	-	-	-	-	-	-	-
吹田市	1,680	2,297	1,093	1,204	1,681	800	881	1,680	2,297	1,093	1,204	1,681	800	881	-	-	-	-	-	-	-
津市	320	352	151	201	320	144	176	320	352	151	201	320	144	176	-	-	-	-	-	-	-
大津市	1,883	2,188	1,033	1,135	1,881	889	992	1,883	2,188	1,033	1,135	1,881	889	992	-	-	-	-	-	-	-
高槻市	603	800	294	506	603	224	379	603	800	294	506	603	224	379	-	-	-	-	-	-	-
塚本市	520	674	238	436	520	189	331	520	674	238	436	520	189	331	-	-	-	-	-	-	-
守口市	1,883	2,243	986	1,257	1,884	840	1,044	1,883	2,243	986	1,257	1,884	840	1,044	-	-	-	-	-	-	-
枚方市	2,560	2,721	1,514	1,207	1,858	1,065	793	2,360	2,582	1,423	1,159	1,721	975	746	200	139	91	48	137	90	47
茨木市	1,123	1,287	592	685	1,084	490	594	1,123	1,287	592	685	1,084	490	594	-	-	-	-	-	-	-
八尾市	960	1,236	727	509	950	543	407	880	1,165	543	407	880	488	392	80	71	56	15	70	55	15
野市	1,000	1,104	543	561	988	483	505	1,000	1,104	543	561	988	483	505	-	-	-	-	-	-	-
富田林市	1,600	1,151	522	629	1,029	477	552	1,480	1,034	456	578	921	415	506	120	117	66	51	108	62	46
川口市	520	529	218	311	503	208	295	520	529	218	311	503	208	295	-	-	-	-	-	-	-
野市	963	1,569	768	801	961	452	509	963	1,569	768	801	961	452	509	-	-	-	-	-	-	-
原野市	520	552	246	306	519	235	284	520	552	246	306	519	235	284	-	-	-	-	-	-	-
東野市	910	1,041	554	487	880	457	423	830	989	510	479	829	414	415	80	52	44	8	51	43	8
和泉市	600	797	315	482	588	238	350	360	567	224	343	360	148	212	240	230	91	139	228	90	138
箕面市	240	240	145	95	238	143	95	240	240	145	95	238	143	95	-	-	-	-	-	-	-
柏原市	240	240	99	141	238	99	139	240	240	99	141	238	99	139	-	-	-	-	-	-	-
羽曳野市	520	587	263	324	519	238	281	520	587	263	324	519	238	281	-	-	-	-	-	-	-
真津市	320	403	239	164	320	182	138	320	403	239	164	320	182	138	-	-	-	-	-	-	-
高石市	320	403	167	236	320	140	180	320	403	167	236	320	140	180	-	-	-	-	-	-	-
藤井寺市	760	832	638	194	721	535	186	640	754	572	182	644	470	174	120	78	66	12	77	65	12
大阪市	2,760	3,256	1,742	1,514	2,701	1,477	1,224	2,600	3,152	1,685	1,467	2,600	1,422	1,178	160	104	57	47	101	55	46
泉南市	760	235	109	126	232	108	124	760	235	109	126	232	108	124	-	-	-	-	-	-	-
四條畷市	360	906	472	434	360	180	180	360	906	472	434	360	180	180	-	-	-	-	-	-	-
交野市	320	351	158	193	320	144	176	320	351	158	193	320	144	176	-	-	-	-	-	-	-
狭山市	320	350	188	162	320	172	148	320	350	188	162	320	172	148	-	-	-	-	-	-	-
阪南市	280	300	157	143	280	141	139	280	300	157	143	280	141	139	-	-	-	-	-	-	-
本町	240	286	116	170	241	104	137	240	286	116	170	241	104	137	-	-	-	-	-	-	-
豊能町	80	54	33	21	54	33	21	80	54	33	21	54	33	21	-	-	-	-	-	-	-
勢町	-	-	-	-	-	-	-	-	-	-	-	-	-	-	-	-	-	-	-	-	-
岡町	-	-	-	-	-	-	-	-	-	-	-	-	-	-	-	-	-	-	-	-	-
熊取町	-	-	-	-	-	-	-	-	-	-	-	-	-	-	-	-	-	-	-	-	-
田尻町	280	266	147	119	265	147	118	280	266	147	119	265	147	118	-	-	-	-	-	-	-
岬町	-	-	-	-	-	-	-	-	-	-	-	-	-	-	-	-	-	-	-	-	-
太南町	-	-	-	-	-	-	-	-	-	-	-	-	-	-	-	-	-	-	-	-	-
河内町	-	-	-	-	-	-	-	-	-	-	-	-	-	-	-	-	-	-	-	-	-
千早赤阪村	-	-	-	-	-	-	-	-	-	-	-	-	-	-	-	-	-	-	-	-	-
平成 2 3 年	49,323	58,261	28,861	29,400	46,176	22,360	23,816	45,913	55,696	27,378	28,318	43,724	20,958	22,766	3,410	2,565	1,483	1,082	2,452	1,402	1,050

入 学 状 況

府 立

市町村	総 数										全 日 制					定 時 制						
	入 学 志 願 者					入 学 者					入 学 志 願 者					入 学 者						
	計		男	女	計	男	女	計		男	女	計		男	女	計		男	女			
	入学定員						入学定員				入学定員				入学定員							
平成24年	43,277	52,747	26,331	26,416	40,573	20,094	20,479	41,477	51,508	25,583	25,925	39,364	19,366	19,998	1,800	1,239	748	491	1,209	728	481	
大阪	9,586	12,231	6,112	6,119	9,148	4,516	4,632	9,026	11,920	5,918	6,002	8,846	4,328	4,518	560	311	194	117	302	188	114	
堺	4,763	6,368	3,383	2,975	4,680	2,403	2,277	4,563	6,237	3,309	2,928	4,552	2,322	2,230	200	131	84	47	128	81	47	
岸和田	1,000	1,000	763	867	1,000	455	545	1,000	1,630	763	867	1,000	455	545	-	-	-	-	-	-	-	-
中	1,720	2,508	1,193	1,315	1,687	796	891	1,640	2,461	1,170	1,291	1,641	774	867	80	47	23	24	46	22	24	-
池田	1,083	1,153	563	590	999	491	508	1,083	1,153	563	590	999	491	508	-	-	-	-	-	-	-	-
吹田	1,680	2,297	1,093	1,204	1,681	800	881	1,680	2,297	1,093	1,204	1,681	800	881	-	-	-	-	-	-	-	-
大津	320	352	151	201	320	144	176	320	352	151	201	320	144	176	-	-	-	-	-	-	-	-
高槻	1,883	2,188	1,063	1,135	1,883	889	992	1,883	2,188	1,063	1,135	1,881	889	992	-	-	-	-	-	-	-	-
貝塚	603	800	294	506	603	224	379	603	800	294	506	603	224	379	-	-	-	-	-	-	-	-
守口	520	674	238	436	520	189	331	520	674	238	436	520	189	331	-	-	-	-	-	-	-	-
枚方	1,883	2,243	986	1,257	1,884	840	1,044	1,883	2,243	986	1,257	1,884	840	1,044	-	-	-	-	-	-	-	-
茨木	2,560	2,721	1,514	1,207	1,858	1,065	793	2,360	2,582	1,423	1,159	1,721	975	746	200	139	91	48	137	90	47	
八尾	1,123	1,287	592	695	1,084	490	594	1,123	1,287	592	695	1,084	490	594	-	-	-	-	-	-	-	-
泉野	960	1,236	727	509	950	543	407	880	1,165	671	494	880	488	392	80	71	56	15	70	55	15	
富田	1,000	1,104	543	561	988	483	505	1,000	1,104	543	561	988	483	505	-	-	-	-	-	-	-	-
寝屋川	1,600	1,151	522	629	1,029	477	552	1,480	1,034	456	578	921	415	506	120	117	66	51	108	62	46	
河内	529	529	218	311	529	208	295	520	529	218	311	503	208	295	-	-	-	-	-	-	-	-
野市	963	1,569	768	801	963	452	509	963	1,569	768	801	961	452	509	-	-	-	-	-	-	-	-
松原	520	552	246	306	519	235	284	520	552	246	306	519	235	284	-	-	-	-	-	-	-	-
大和	910	1,041	554	487	880	457	423	830	989	510	479	829	414	415	80	52	44	8	51	43	8	
箕面	600	797	315	482	588	238	350	360	567	224	343	360	148	212	240	230	91	139	228	90	138	
柏原	240	240	145	95	238	143	95	240	240	145	95	238	143	95	-	-	-	-	-	-	-	-
羽曳	240	240	99	141	238	99	139	240	240	99	141	238	99	139	-	-	-	-	-	-	-	-
門真	520	587	263	324	519	238	281	520	587	263	324	519	238	281	-	-	-	-	-	-	-	-
摂津	320	403	239	164	320	182	138	320	403	239	164	320	182	138	-	-	-	-	-	-	-	-
高石	320	403	167	236	320	140	180	320	403	167	236	320	140	180	-	-	-	-	-	-	-	-
藤井寺	760	832	638	194	721	535	186	640	754	572	182	644	470	174	-	-	-	-	-	-	-	-
大阪	2,440	2,863	1,562	1,301	2,382	1,333	1,049	2,320	2,800	1,529	1,271	2,320	1,301	1,019	120	63	33	30	62	32	30	
泉南	760	235	109	126	760	108	124	760	235	109	126	760	108	124	-	-	-	-	-	-	-	-
四條	360	906	472	434	360	180	180	360	906	472	434	360	180	180	-	-	-	-	-	-	-	-
交野	320	351	158	193	320	144	176	320	351	158	193	320	144	176	-	-	-	-	-	-	-	-
大阪	320	350	188	162	320	172	148	320	350	188	162	320	172	148	-	-	-	-	-	-	-	-
狭山	280	300	157	143	280	141	139	280	300	157	143	280	141	139	-	-	-	-	-	-	-	-
南	240	286	116	170	240	104	137	240	286	116	170	241	104	137	-	-	-	-	-	-	-	-
本	-	-	-	-	-	-	-	-	-	-	-	-	-	-	-	-	-	-	-	-	-	-
豊	-	-	-	-	-	-	-	-	-	-	-	-	-	-	-	-	-	-	-	-	-	-
能	80	54	33	21	80	33	21	80	54	33	21	54	33	21	-	-	-	-	-	-	-	-
勢	-	-	-	-	-	-	-	-	-	-	-	-	-	-	-	-	-	-	-	-	-	-
岡	-	-	-	-	-	-	-	-	-	-	-	-	-	-	-	-	-	-	-	-	-	-
取	-	-	-	-	-	-	-	-	-	-	-	-	-	-	-	-	-	-	-	-	-	-
熊	-	-	-	-	-	-	-	-	-	-	-	-	-	-	-	-	-	-	-	-	-	-
田	-	-	-	-	-	-	-	-	-	-	-	-	-	-	-	-	-	-	-	-	-	-
尻	280	266	147	119	265	147	118	280	266	147	119	265	147	118	-	-	-	-	-	-	-	-
岬	-	-	-	-	-	-	-	-	-	-	-	-	-	-	-	-	-	-	-	-	-	-
子	-	-	-	-	-	-	-	-	-	-	-	-	-	-	-	-	-	-	-	-	-	-
大	-	-	-	-	-	-	-	-	-	-	-	-	-	-	-	-	-	-	-	-	-	-
河	-	-	-	-	-	-	-	-	-	-	-	-	-	-	-	-	-	-	-	-	-	-
千	-	-	-	-	-	-	-	-	-	-	-	-	-	-	-	-	-	-	-	-	-	-
早	-	-	-	-	-	-	-	-	-	-	-	-	-	-	-	-	-	-	-	-	-	-
赤	-	-	-	-	-	-	-	-	-	-	-	-	-	-	-	-	-	-	-	-	-	-
阪	-	-	-	-	-	-	-	-	-	-	-	-	-	-	-	-	-	-	-	-	-	-
村	-	-	-	-	-	-	-	-	-	-	-	-	-	-	-	-	-	-	-	-	-	-
平成23年	43,277	50,810	25,291	25,519	40,428	19,736	20,632	40,627	48,766	24,093	24,673	38,481	18,609	19,872	2,650	2,044	1,198	846	1,947	1,127	820	

市立 32 入 学 状 況 市町村

市町村	総 数						全 日 制						定 時 制						市町村				
	入 学 志 願 者			入 学 者			入 学 志 願 者			入 学 者			入 学 志 願 者			入 学 者							
	入 学 定 員	計	男	女	計	男	女	入 学 定 員	計	男	女	入 学 定 員	計	男	女	入 学 定 員	計	男		女			
平成 2 4 年	6,046	7,981	3,873	4,068	5,847	2,777	3,070	5,286	7,332	3,540	3,792	5,273	2,455	2,818	760	589	333	266	574	322	252	平成 2 4 年	
大阪市	5,006	6,605	3,186	3,419	4,877	2,293	2,584	4,486	6,180	2,971	3,209	4,473	2,088	2,385	520	425	215	210	404	205	199	大阪市	
堺市	360	452	306	146	317	211	106	240	374	251	123	240	156	84	120	78	55	23	77	55	22	堺市	
和田市	360	481	201	280	334	129	205	280	426	162	264	280	90	190	80	55	39	16	54	39	15	和田市	
中田市	-	-	-	-	-	-	-	-	-	-	-	-	-	-	-	-	-	-	-	-	-	-	中田市
池田市	-	-	-	-	-	-	-	-	-	-	-	-	-	-	-	-	-	-	-	-	-	-	池田市
吹田市	-	-	-	-	-	-	-	-	-	-	-	-	-	-	-	-	-	-	-	-	-	-	吹田市
津田市	-	-	-	-	-	-	-	-	-	-	-	-	-	-	-	-	-	-	-	-	-	-	津田市
大津市	-	-	-	-	-	-	-	-	-	-	-	-	-	-	-	-	-	-	-	-	-	-	大津市
高槻市	-	-	-	-	-	-	-	-	-	-	-	-	-	-	-	-	-	-	-	-	-	-	高槻市
貝塚市	-	-	-	-	-	-	-	-	-	-	-	-	-	-	-	-	-	-	-	-	-	-	貝塚市
守口市	-	-	-	-	-	-	-	-	-	-	-	-	-	-	-	-	-	-	-	-	-	-	守口市
枚方市	-	-	-	-	-	-	-	-	-	-	-	-	-	-	-	-	-	-	-	-	-	-	枚方市
茨木市	-	-	-	-	-	-	-	-	-	-	-	-	-	-	-	-	-	-	-	-	-	-	茨木市
八尾市	-	-	-	-	-	-	-	-	-	-	-	-	-	-	-	-	-	-	-	-	-	-	八尾市
野田市	-	-	-	-	-	-	-	-	-	-	-	-	-	-	-	-	-	-	-	-	-	-	野田市
林市	-	-	-	-	-	-	-	-	-	-	-	-	-	-	-	-	-	-	-	-	-	-	林市
川口市	-	-	-	-	-	-	-	-	-	-	-	-	-	-	-	-	-	-	-	-	-	-	川口市
寝屋川市	-	-	-	-	-	-	-	-	-	-	-	-	-	-	-	-	-	-	-	-	-	-	寝屋川市
河内長野市	-	-	-	-	-	-	-	-	-	-	-	-	-	-	-	-	-	-	-	-	-	-	河内長野市
野田市	-	-	-	-	-	-	-	-	-	-	-	-	-	-	-	-	-	-	-	-	-	-	野田市
市原市	-	-	-	-	-	-	-	-	-	-	-	-	-	-	-	-	-	-	-	-	-	-	市原市
東大阪市	-	-	-	-	-	-	-	-	-	-	-	-	-	-	-	-	-	-	-	-	-	-	東大阪市
和泉市	-	-	-	-	-	-	-	-	-	-	-	-	-	-	-	-	-	-	-	-	-	-	和泉市
箕面市	-	-	-	-	-	-	-	-	-	-	-	-	-	-	-	-	-	-	-	-	-	-	箕面市
柏原市	-	-	-	-	-	-	-	-	-	-	-	-	-	-	-	-	-	-	-	-	-	-	柏原市
羽曳野市	-	-	-	-	-	-	-	-	-	-	-	-	-	-	-	-	-	-	-	-	-	-	羽曳野市
門真市	-	-	-	-	-	-	-	-	-	-	-	-	-	-	-	-	-	-	-	-	-	-	門真市
摂津市	-	-	-	-	-	-	-	-	-	-	-	-	-	-	-	-	-	-	-	-	-	-	摂津市
石井市	-	-	-	-	-	-	-	-	-	-	-	-	-	-	-	-	-	-	-	-	-	-	石井市
藤井寺市	-	-	-	-	-	-	-	-	-	-	-	-	-	-	-	-	-	-	-	-	-	-	藤井寺市
東大阪市	320	393	180	213	319	144	175	280	352	156	196	280	121	159	40	41	24	17	39	23	16	東大阪市	
泉南市	-	-	-	-	-	-	-	-	-	-	-	-	-	-	-	-	-	-	-	-	-	-	泉南市
四條畷市	-	-	-	-	-	-	-	-	-	-	-	-	-	-	-	-	-	-	-	-	-	-	四條畷市
交野市	-	-	-	-	-	-	-	-	-	-	-	-	-	-	-	-	-	-	-	-	-	-	交野市
大阪狭山市	-	-	-	-	-	-	-	-	-	-	-	-	-	-	-	-	-	-	-	-	-	-	大阪狭山市
堺市	-	-	-	-	-	-	-	-	-	-	-	-	-	-	-	-	-	-	-	-	-	-	堺市
島本町	-	-	-	-	-	-	-	-	-	-	-	-	-	-	-	-	-	-	-	-	-	-	島本町
能勢町	-	-	-	-	-	-	-	-	-	-	-	-	-	-	-	-	-	-	-	-	-	-	能勢町
岡取町	-	-	-	-	-	-	-	-	-	-	-	-	-	-	-	-	-	-	-	-	-	-	岡取町
熊取町	-	-	-	-	-	-	-	-	-	-	-	-	-	-	-	-	-	-	-	-	-	-	熊取町
田尻町	-	-	-	-	-	-	-	-	-	-	-	-	-	-	-	-	-	-	-	-	-	-	田尻町
岬町	-	-	-	-	-	-	-	-	-	-	-	-	-	-	-	-	-	-	-	-	-	-	岬町
太子町	-	-	-	-	-	-	-	-	-	-	-	-	-	-	-	-	-	-	-	-	-	-	太子町
大河町	-	-	-	-	-	-	-	-	-	-	-	-	-	-	-	-	-	-	-	-	-	-	大河町
千早赤阪村	-	-	-	-	-	-	-	-	-	-	-	-	-	-	-	-	-	-	-	-	-	-	千早赤阪村
平成 2 3 年	6,046	7,451	3,570	3,881	5,748	2,624	3,124	5,286	6,990	3,285	3,645	5,243	2,349	2,894	760	521	285	236	505	275	230	平成 2 3 年	

私立 32 入 学 状 況

市町村	総 数						全 日 制						定 時 制					
	入 学 志 願 者			入 学 者			入 学 志 願 者			入 学 者			入 学 志 願 者			入 学 者		
	計	男	女	計	男	女	計	男	女	計	男	女	計	男	女	計	男	女
平成 24 年	33,341	17,861	15,867	33,341	17,861	15,867	33,341	17,861	15,867	33,341	17,861	15,867	-	-	-	-	-	-
大阪 市	13,406	7,048	7,032	13,406	7,048	7,032	13,406	7,048	7,032	13,406	7,048	7,032	-	-	-	-	-	-
堺 市	1,906	1,049	1,123	1,906	1,049	1,123	1,906	1,049	1,123	1,906	1,049	1,123	-	-	-	-	-	-
和田 市	240	169	45	240	169	45	240	169	45	240	169	45	-	-	-	-	-	-
豊中 市	1,645	911	687	1,645	911	687	1,645	911	687	1,645	911	687	-	-	-	-	-	-
池田 市	280	293	293	280	293	293	280	293	293	280	293	293	-	-	-	-	-	-
吹田 市	1,180	693	497	1,180	693	497	1,180	693	497	1,180	693	497	-	-	-	-	-	-
大津 市	-	-	-	-	-	-	-	-	-	-	-	-	-	-	-	-	-	-
高槻 市	988	1,111	339	988	1,111	339	988	1,111	339	988	1,111	339	-	-	-	-	-	-
貝塚 市	-	-	-	-	-	-	-	-	-	-	-	-	-	-	-	-	-	-
守口 市	978	638	425	978	638	425	978	638	425	978	638	425	-	-	-	-	-	-
枚方 市	680	531	256	680	531	256	680	531	256	680	531	256	-	-	-	-	-	-
茨木 市	1,016	805	623	1,016	805	623	1,016	805	623	1,016	805	623	-	-	-	-	-	-
八尾 市	240	200	101	240	200	101	240	200	101	240	200	101	-	-	-	-	-	-
泉野 市	-	-	-	-	-	-	-	-	-	-	-	-	-	-	-	-	-	-
富田 市	480	246	176	480	246	176	480	246	176	480	246	176	-	-	-	-	-	-
林市	-	-	-	-	-	-	-	-	-	-	-	-	-	-	-	-	-	-
川市	420	388	157	420	388	157	420	388	157	420	388	157	-	-	-	-	-	-
河内 市	700	362	315	700	362	315	700	362	315	700	362	315	-	-	-	-	-	-
原野 市	440	2,080	1,259	440	2,080	1,259	440	2,080	1,259	440	2,080	1,259	-	-	-	-	-	-
松原 市	1,440	2,984	1,728	1,440	2,984	1,728	1,440	2,984	1,728	1,440	2,984	1,728	-	-	-	-	-	-
大東 市	-	-	-	-	-	-	-	-	-	-	-	-	-	-	-	-	-	-
和泉 市	-	-	-	-	-	-	-	-	-	-	-	-	-	-	-	-	-	-
箕面 市	386	223	168	386	223	168	386	223	168	386	223	168	-	-	-	-	-	-
柏原 市	1,995	1,977	1,541	1,995	1,977	1,541	1,995	1,977	1,541	1,995	1,977	1,541	-	-	-	-	-	-
羽曳 市	240	490	95	240	490	95	240	490	95	240	490	95	-	-	-	-	-	-
門真 市	-	-	-	-	-	-	-	-	-	-	-	-	-	-	-	-	-	-
摂津 市	200	317	388	200	317	388	200	317	388	200	317	388	-	-	-	-	-	-
高石 市	770	258	334	770	258	334	770	258	334	770	258	334	-	-	-	-	-	-
藤井 市	405	177	177	405	177	177	405	177	177	405	177	177	-	-	-	-	-	-
東大阪 市	2,539	1,231	1,078	2,539	1,231	1,078	2,539	1,231	1,078	2,539	1,231	1,078	-	-	-	-	-	-
泉南 市	-	-	-	-	-	-	-	-	-	-	-	-	-	-	-	-	-	-
四條 市	-	-	-	-	-	-	-	-	-	-	-	-	-	-	-	-	-	-
交野 市	360	360	171	360	360	171	360	360	171	360	360	171	-	-	-	-	-	-
大阪 市	-	-	-	-	-	-	-	-	-	-	-	-	-	-	-	-	-	-
狭山 市	-	-	-	-	-	-	-	-	-	-	-	-	-	-	-	-	-	-
南 市	-	-	-	-	-	-	-	-	-	-	-	-	-	-	-	-	-	-
島本 町	-	-	-	-	-	-	-	-	-	-	-	-	-	-	-	-	-	-
豊能 町	-	-	-	-	-	-	-	-	-	-	-	-	-	-	-	-	-	-
能勢 町	-	-	-	-	-	-	-	-	-	-	-	-	-	-	-	-	-	-
忠通 町	-	-	-	-	-	-	-	-	-	-	-	-	-	-	-	-	-	-
岡取 町	273	214	59	273	214	59	273	214	59	273	214	59	-	-	-	-	-	-
熊取 町	-	-	-	-	-	-	-	-	-	-	-	-	-	-	-	-	-	-
田尻 町	-	-	-	-	-	-	-	-	-	-	-	-	-	-	-	-	-	-
岬町	-	-	-	-	-	-	-	-	-	-	-	-	-	-	-	-	-	-
太子 町	134	258	62	134	258	62	134	258	62	134	258	62	-	-	-	-	-	-
河内 町	-	-	-	-	-	-	-	-	-	-	-	-	-	-	-	-	-	-
千早 村	-	-	-	-	-	-	-	-	-	-	-	-	-	-	-	-	-	-
赤阪 村	-	-	-	-	-	-	-	-	-	-	-	-	-	-	-	-	-	-
平成 23 年	33,210	17,156	14,417	33,210	17,156	14,417	33,210	17,156	14,417	33,210	17,156	14,417	-	-	-	-	-	-
平成 24 年	82,203	31,573	40,027	82,203	31,573	40,027	82,203	31,573	40,027	82,203	31,573	40,027	-	-	-	-	-	-

3 3 職 名 別

總 数

市 町 村	本 務																		
	總 数			校 長			副 校 長			教 頭			主 幹 教 諭			指 導 教 諭			教
	計	男	女	計	男	女	計	男	女	計	男	女	計	男	女	計	男	女	計
平成 2 4 年	14,987	10,170	4,817	268	243	25	37	33	4	417	379	38	340	312	28	117	93	24	11,427
人																			
国 立	82	56	26	-	-	-	3	3	-	-	-	-	3	3	-	1	1	-	72
公 立	10,079	6,533	3,546	177	155	22	-	-	-	304	272	32	301	276	25	110	87	23	7,861
府 立	8,575	5,464	3,111	153	134	19	-	-	-	176	162	14	264	244	20	101	78	23	6,829
市 立	1,504	1,069	435	24	21	3	-	-	-	128	110	18	37	32	5	9	9	-	1,032
私 立	4,826	3,581	1,245	91	88	3	34	30	4	113	107	6	36	33	3	6	5	1	3,494
大 阪 市	5,518	3,807	1,711	96	87	9	13	11	2	217	189	28	122	111	11	40	33	7	4,064
堺 市	1,360	926	434	24	21	3	4	4	-	28	27	1	32	31	1	12	10	2	1,058
岸 和 田 市	292	184	108	5	5	-	1	1	-	6	6	-	9	7	2	5	5	-	208
豊 中 市	599	402	197	10	10	-	1	1	-	10	10	-	10	8	2	3	2	1	498
池 田 市	263	175	88	5	5	-	-	-	-	5	5	-	9	8	1	1	1	-	212
吹 田 市	422	289	133	7	6	1	1	1	-	8	7	1	9	8	1	4	4	-	341
泉 大 津 市	57	35	22	1	1	-	-	-	-	1	1	-	1	1	-	-	-	-	48
高 槻 市	497	337	160	9	8	1	1	1	-	10	10	-	14	14	-	8	4	4	367
貝 塚 市	124	68	56	2	2	-	-	-	-	2	1	1	4	4	-	-	-	-	98
守 口 市	241	157	84	5	5	-	1	1	-	5	5	-	3	3	-	-	-	-	178
枚 方 市	449	296	153	8	8	-	1	1	-	8	7	1	14	14	-	5	2	3	355
茨 木 市	606	442	164	12	12	-	2	1	1	13	13	-	14	12	2	8	6	2	468
八 尾 市	274	172	102	5	4	1	1	1	-	5	5	-	7	7	-	2	2	-	213
泉 佐 野 市	221	139	82	4	4	-	-	-	-	4	4	-	7	6	1	2	2	-	172
富 田 林 市	250	181	69	5	5	-	1	1	-	5	5	-	6	4	2	1	1	-	208
寝 屋 川 市	255	154	101	5	5	-	-	-	-	6	4	2	6	5	1	1	1	-	204
河 内 長 野 市	220	134	86	4	3	1	2	1	1	5	5	-	3	3	-	1	1	-	168
松 原 市	266	163	103	4	2	2	-	-	-	4	3	1	6	6	-	5	4	1	204
大 東 市	316	235	81	5	5	-	1	1	-	7	7	-	3	2	1	1	1	-	243
和 泉 市	208	134	74	4	3	1	-	-	-	5	4	1	5	5	-	1	-	1	158
箕 面 市	205	134	71	5	5	-	-	-	-	5	4	1	3	3	-	2	2	-	154
柏 原 市	158	112	46	3	3	-	-	-	-	5	5	-	2	1	1	1	-	1	102
羽 曳 野 市	84	54	30	2	2	-	-	-	-	2	2	-	1	1	-	-	-	-	73
門 真 市	114	69	45	2	1	1	-	-	-	2	2	-	3	3	-	3	3	-	87
摂 津 市	181	133	48	3	3	-	-	-	-	4	4	-	2	1	1	-	-	-	138
高 石 市	137	99	38	3	3	-	1	1	-	3	3	-	2	2	-	1	1	-	104
藤 井 寺 市	196	141	55	4	3	1	-	-	-	4	4	-	4	4	-	-	-	-	158
東 大 阪 市	915	626	289	15	14	1	4	4	-	22	21	1	26	26	-	5	4	1	715
泉 南 市	53	28	25	1	1	-	-	-	-	1	1	-	2	2	-	-	-	-	41
四 條 畷 市	64	44	20	1	1	-	-	-	-	1	1	-	2	2	-	1	1	-	52
交 野 市	108	71	37	2	1	1	2	2	-	4	4	-	2	2	-	-	-	-	89
大 阪 狭 山 市	51	29	22	1	-	1	-	-	-	1	1	-	1	1	-	-	-	-	43
阪 南 市	59	41	18	1	-	1	-	-	-	2	2	-	1	1	-	-	-	-	48
島 本 町	50	31	19	1	1	-	-	-	-	1	1	-	2	2	-	1	1	-	37
豊 能 町	-	-	-	-	-	-	-	-	-	-	-	-	-	-	-	-	-	-	-
能 勢 町	28	20	8	1	1	-	-	-	-	1	1	-	1	1	-	1	1	-	20
忠 岡 町	-	-	-	-	-	-	-	-	-	-	-	-	-	-	-	-	-	-	-
熊 取 町	51	35	16	1	1	-	-	-	-	2	2	-	-	-	-	2	1	1	33
田 尻 町	-	-	-	-	-	-	-	-	-	-	-	-	-	-	-	-	-	-	-
岬 町	62	43	19	1	1	-	-	-	-	2	2	-	2	1	1	-	-	-	46
太 子 町	33	30	3	1	1	-	-	-	-	1	1	-	-	-	-	-	-	-	22
河 南 町	-	-	-	-	-	-	-	-	-	-	-	-	-	-	-	-	-	-	-
千 早 赤 阪 村	-	-	-	-	-	-	-	-	-	-	-	-	-	-	-	-	-	-	-
平成 2 3 年	14,913	10,189	4,724	270	256	14	29	27	2	417	377	40	344	316	28	88	72	16	11,493

教 員 数

者															兼 務 者			市 町 村			
論		助 教 論			養 護 教 諭			養 護 助 教 諭			栄 養 教 諭			講 師			計		男	女	
男	女	計	男	女	計	男	女	計	男	女	計	男	女	計	男	女					
7,824	3,603	12	4	8	357	-	357	43	1	42	-	-	-	1,969	1,281	688	6,092	3,323	2,769	平成 2 4 年	
49	23	-	-	-	3	-	3	-	-	-	-	-	-	-	-	-	64	32	32	国 立	
5,105	2,756	-	-	-	267	-	267	41	1	40	-	-	-	1,018	637	381	3,045	1,792	1,253	公 立	
4,355	2,474	-	-	-	238	-	238	36	-	36	-	-	-	778	491	287	2,443	1,446	997	府 立	
750	282	-	-	-	29	-	29	5	1	4	-	-	-	240	146	94	602	346	256	市 立	
2,670	824	12	4	8	87	-	87	2	-	2	-	-	-	951	644	307	2,983	1,499	1,484	私 立	
2,846	1,218	2	1	1	130	-	130	8	1	7	-	-	-	826	528	298	2,481	1,308	1,173	大 阪 市	
717	341	-	-	-	32	-	32	1	-	1	-	-	-	169	116	53	432	235	197	堺 市	
133	75	-	-	-	8	-	8	-	-	-	-	-	-	50	27	23	80	45	35	岸 和 田 市	
331	167	-	-	-	12	-	12	1	-	1	-	-	-	54	40	14	253	128	125	豊 中 市	
139	73	-	-	-	8	-	8	1	-	1	-	-	-	22	17	5	112	44	68	池 田 市	
234	107	-	-	-	8	-	8	1	-	1	-	-	-	43	29	14	229	143	86	吹 田 市	
29	19	-	-	-	2	-	2	-	-	-	-	-	-	4	3	1	12	4	8	泉 大 津 市	
251	116	-	-	-	12	-	12	1	-	1	-	-	-	75	49	26	196	108	88	高 槻 市	
53	45	-	-	-	4	-	4	-	-	-	-	-	-	14	8	6	38	21	17	貝 塚 市	
122	56	-	-	-	7	-	7	-	-	-	-	-	-	42	21	21	140	73	67	守 口 市	
232	123	-	-	-	12	-	12	3	-	3	-	-	-	43	32	11	161	107	54	枚 方 市	
342	126	-	-	-	13	-	13	1	-	1	-	-	-	75	56	19	266	152	114	茨 木 市	
134	79	-	-	-	6	-	6	1	-	1	-	-	-	34	19	15	76	42	34	八 尾 市	
104	68	-	-	-	4	-	4	-	-	-	-	-	-	28	19	9	69	48	21	泉 佐 野 市	
152	56	-	-	-	6	-	6	1	-	1	-	-	-	17	13	4	83	38	45	富 田 林 市	
125	79	-	-	-	8	-	8	1	-	1	-	-	-	24	14	10	134	81	53	寝 屋 川 市	
104	64	-	-	-	6	-	6	-	-	-	-	-	-	31	17	14	61	29	32	河 内 長 野 市	
127	77	-	-	-	7	-	7	2	-	2	-	-	-	34	21	13	83	46	37	松 原 市	
183	60	-	-	-	5	-	5	2	-	2	-	-	-	49	36	13	144	77	67	大 東 市	
105	53	-	-	-	7	-	7	-	-	-	-	-	-	28	17	11	55	35	20	和 泉 市	
97	57	-	-	-	4	-	4	2	-	2	-	-	-	30	23	7	126	59	67	箕 面 市	
74	28	-	-	-	4	-	4	2	-	2	-	-	-	39	29	10	40	25	15	柏 原 市	
48	25	-	-	-	3	-	3	-	-	-	-	-	-	3	1	2	36	20	16	羽 曳 野 市	
54	33	-	-	-	2	-	2	2	-	2	-	-	-	13	6	7	22	13	9	門 真 市	
106	32	-	-	-	3	-	3	2	-	2	-	-	-	29	19	10	66	41	25	摂 津 市	
75	29	2	1	1	2	-	2	-	-	-	-	-	-	19	13	6	60	30	30	高 石 市	
114	44	-	-	-	5	-	5	-	-	-	-	-	-	21	16	5	77	54	23	藤 井 寺 市	
503	212	8	2	6	22	-	22	9	-	9	-	-	-	89	52	37	386	209	177	東 大 阪 市	
21	20	-	-	-	2	-	2	-	-	-	-	-	-	6	3	3	19	9	10	泉 南 市	
37	15	-	-	-	1	-	1	1	-	1	-	-	-	5	2	3	13	11	2	四 條 畷 市	
58	31	-	-	-	2	-	2	-	-	-	-	-	-	7	4	3	40	27	13	交 野 市	
25	18	-	-	-	1	-	1	-	-	-	-	-	-	4	2	2	18	11	7	大 阪 狭 山 市	
35	13	-	-	-	2	-	2	-	-	-	-	-	-	5	3	2	6	3	3	阪 南 市	
22	15	-	-	-	2	-	2	-	-	-	-	-	-	6	4	2	16	13	3	島 本 町	
-	-	-	-	-	-	-	-	-	-	-	-	-	-	-	-	-	-	-	-	-	豊 能 町
14	6	-	-	-	1	-	1	1	-	1	-	-	-	2	2	-	12	8	4	能 勢 町	
-	-	-	-	-	-	-	-	-	-	-	-	-	-	-	-	-	-	-	-	-	忠 岡 町
25	8	-	-	-	1	-	1	-	-	-	-	-	-	12	6	6	12	6	6	熊 取 町	
-	-	-	-	-	-	-	-	-	-	-	-	-	-	-	-	-	-	-	-	-	田 尻 町
31	15	-	-	-	2	-	2	-	-	-	-	-	-	9	8	1	8	3	5	岬 町	
22	-	-	-	-	1	-	1	-	-	-	-	-	-	8	6	2	30	17	13	太 子 町	
-	-	-	-	-	-	-	-	-	-	-	-	-	-	-	-	-	-	-	-	-	河 南 町
-	-	-	-	-	-	-	-	-	-	-	-	-	-	-	-	-	-	-	-	-	千 早 赤 阪 村
7,947	3,546	10	4	6	355	-	355	44	-	44	-	-	-	1,863	1,190	673	5,638	3,043	2,595	平成 2 3 年	

3 3 職 名 別

全日制

市 町 村	本 務																		
	総 数			校 長			副 校 長			教 頭			主 幹 教 諭			指 導 教 諭			教
	計	男	女	計	男	女	計	男	女	計	男	女	計	男	女	計	男	女	計
平成 2 4 年	14,062	9,506	4,556	244	223	21	37	33	4	382	346	36	326	299	27	108	84	24	10,775
国 立	82	56	26	-	-	-	3	3	-	-	-	-	3	3	-	1	1	-	72
公 立	9,154	5,869	3,285	153	135	18	-	-	-	269	239	30	287	263	24	101	78	23	7,209
府 立	7,840	4,951	2,889	132	115	17	-	-	-	149	137	12	253	234	19	93	70	23	6,303
市 立	1,314	918	396	21	20	1	-	-	-	120	102	18	34	29	5	8	8	-	906
私 立	4,826	3,581	1,245	91	88	3	34	30	4	113	107	6	36	33	3	6	5	1	3,494
大 阪 市	5,053	3,484	1,569	84	78	6	13	11	2	200	173	27	112	102	10	33	26	7	3,732
堺 市	1,271	857	414	22	20	2	4	4	-	24	24	-	31	30	1	12	10	2	996
岸 和 田 市	277	172	105	5	5	-	1	1	-	5	5	-	9	7	2	5	5	-	198
豊 中 市	575	383	192	9	9	-	1	1	-	9	9	-	10	8	2	3	2	1	484
池 田 市	263	175	88	5	5	-	-	-	-	5	5	-	9	8	1	1	1	-	212
吹 田 市	422	289	133	7	6	1	1	1	-	8	7	1	9	8	1	4	4	-	341
泉 大 津 市	57	35	22	1	1	-	-	-	-	1	1	-	1	1	-	-	-	-	48
高 槻 市	497	337	160	9	8	1	1	1	-	10	10	-	14	14	-	8	4	4	367
貝 塚 市	124	68	56	2	2	-	-	-	-	2	1	1	4	4	-	-	-	-	98
守 口 市	241	157	84	5	5	-	1	1	-	5	5	-	3	3	-	-	-	-	178
枚 方 市	449	296	153	8	8	-	1	1	-	8	7	1	14	14	-	5	2	3	355
茨 木 市	549	395	154	10	10	-	2	1	1	11	11	-	14	12	2	8	6	2	431
八 尾 市	274	172	102	5	4	1	1	1	-	5	5	-	7	7	-	2	2	-	213
泉 佐 野 市	188	114	74	3	3	-	-	-	-	3	3	-	7	6	1	1	1	-	152
富 田 林 市	250	181	69	5	5	-	1	1	-	5	5	-	6	4	2	1	1	-	208
寝 屋 川 市	227	137	90	4	4	-	-	-	-	5	3	2	6	5	1	1	1	-	183
河 内 長 野 市	220	134	86	4	3	1	2	1	1	5	5	-	3	3	-	1	1	-	168
松 原 市	266	163	103	4	2	2	-	-	-	4	3	1	6	6	-	5	4	1	204
大 東 市	316	235	81	5	5	-	1	1	-	7	7	-	3	2	1	1	1	-	243
和 泉 市	121	71	50	2	1	1	-	-	-	2	1	1	3	3	-	1	-	1	95
箕 面 市	145	97	48	4	4	-	-	-	-	3	2	1	2	2	-	1	1	-	110
柏 原 市	158	112	46	3	3	-	-	-	-	5	5	-	2	1	1	1	-	1	102
羽 曳 野 市	84	54	30	2	2	-	-	-	-	2	2	-	1	1	-	-	-	-	73
門 真 市	114	69	45	2	1	1	-	-	-	2	2	-	3	3	-	3	3	-	87
摂 津 市	181	133	48	3	3	-	-	-	-	4	4	-	2	1	1	-	-	-	138
高 石 市	137	99	38	3	3	-	1	1	-	3	3	-	2	2	-	1	1	-	104
藤 井 寺 市	165	115	50	3	2	1	-	-	-	3	3	-	4	4	-	-	-	-	134
東 大 阪 市	879	600	279	14	13	1	4	4	-	20	19	1	26	26	-	5	4	1	690
泉 南 市	53	28	25	1	1	-	-	-	-	1	1	-	2	2	-	-	-	-	41
四 條 畷 市	64	44	20	1	1	-	-	-	-	1	1	-	2	2	-	1	1	-	52
交 野 市	108	71	37	2	1	1	2	2	-	4	4	-	2	2	-	-	-	-	89
大 阪 狭 山 市	51	29	22	1	-	1	-	-	-	1	1	-	1	1	-	-	-	-	43
阪 南 市	59	41	18	1	-	1	-	-	-	2	2	-	1	1	-	-	-	-	48
島 本 町	50	31	19	1	1	-	-	-	-	1	1	-	2	2	-	1	1	-	37
豊 能 町	-	-	-	-	-	-	-	-	-	-	-	-	-	-	-	-	-	-	-
能 勢 町	28	20	8	1	1	-	-	-	-	1	1	-	1	1	-	1	1	-	20
忠 岡 町	-	-	-	-	-	-	-	-	-	-	-	-	-	-	-	-	-	-	-
熊 取 町	51	35	16	1	1	-	-	-	-	2	2	-	-	-	-	2	1	1	33
田 尻 町	-	-	-	-	-	-	-	-	-	-	-	-	-	-	-	-	-	-	-
岬 町	62	43	19	1	1	-	-	-	-	2	2	-	2	1	1	-	-	-	46
太 子 町	33	30	3	1	1	-	-	-	-	1	1	-	-	-	-	-	-	-	22
河 南 町	-	-	-	-	-	-	-	-	-	-	-	-	-	-	-	-	-	-	-
千 早 赤 阪 村	-	-	-	-	-	-	-	-	-	-	-	-	-	-	-	-	-	-	-
平成 2 3 年	13,967	9,504	4,463	245	233	12	29	27	2	383	345	38	330	303	27	82	66	16	10,831

教 員 数

者															兼 務 者			市 町 村			
論		助 教 諭			養 護 教 諭			養 護 助 教 諭			栄 養 教 諭			講 師							
男	女	計	男	女	計	男	女	計	男	女	計	男	女	計	男	女	計		男	女	
7,347	3,428	12	4	8	325	-	325	40	1	39	-	-	-	1,813	1,169	644	5,660	3,046	2,614	平成24年	
49	23	-	-	-	3	-	3	-	-	-	-	-	-	-	-	-	64	32	32	国立	
4,628	2,581	-	-	-	235	-	235	38	1	37	-	-	-	862	525	337	2,613	1,515	1,098	公立	
3,984	2,319	-	-	-	211	-	211	34	-	34	-	-	-	665	411	254	2,114	1,244	870	府立	
644	262	-	-	-	24	-	24	4	1	3	-	-	-	197	114	83	499	271	228	市立	
2,670	824	12	4	8	87	-	87	2	-	2	-	-	-	951	644	307	2,983	1,499	1,484	私立	
2,608	1,124	2	1	1	114	-	114	6	1	5	-	-	-	757	484	273	2,270	1,173	1,097	大阪市	
664	332	-	-	-	29	-	29	1	-	1	-	-	-	152	105	47	396	206	190	堺市	
125	73	-	-	-	7	-	7	-	-	-	-	-	-	47	24	23	72	42	30	岸和田市	
319	165	-	-	-	11	-	11	1	-	1	-	-	-	47	35	12	229	115	114	豊中市	
139	73	-	-	-	8	-	8	1	-	1	-	-	-	22	17	5	112	44	68	池田市	
234	107	-	-	-	8	-	8	1	-	1	-	-	-	43	29	14	229	143	86	吹田市	
29	19	-	-	-	2	-	2	-	-	-	-	-	-	4	3	1	12	4	8	泉大津市	
251	116	-	-	-	12	-	12	1	-	1	-	-	-	75	49	26	196	108	88	高槻市	
53	45	-	-	-	4	-	4	-	-	-	-	-	-	14	8	6	38	21	17	貝塚市	
122	56	-	-	-	7	-	7	-	-	-	-	-	-	42	21	21	140	73	67	守口市	
232	123	-	-	-	12	-	12	3	-	3	-	-	-	43	32	11	161	107	54	枚方市	
312	119	-	-	-	11	-	11	1	-	1	-	-	-	61	43	18	238	140	98	茨木市	
134	79	-	-	-	6	-	6	1	-	1	-	-	-	34	19	15	76	42	34	八尾市	
89	63	-	-	-	3	-	3	-	-	-	-	-	-	19	12	7	51	36	15	泉佐野市	
152	56	-	-	-	6	-	6	1	-	1	-	-	-	17	13	4	83	38	45	富田林市	
112	71	-	-	-	7	-	7	1	-	1	-	-	-	20	12	8	117	70	47	寝屋川市	
104	64	-	-	-	6	-	6	-	-	-	-	-	-	31	17	14	61	29	32	河内長野市	
127	77	-	-	-	7	-	7	2	-	2	-	-	-	34	21	13	83	46	37	松原市	
183	60	-	-	-	5	-	5	2	-	2	-	-	-	49	36	13	144	77	67	大東市	
60	35	-	-	-	4	-	4	-	-	-	-	-	-	14	6	8	21	10	11	和泉市	
72	38	-	-	-	2	-	2	2	-	2	-	-	-	21	16	5	110	52	58	箕面市	
74	28	-	-	-	4	-	4	2	-	2	-	-	-	39	29	10	40	25	15	柏原市	
48	25	-	-	-	3	-	3	-	-	-	-	-	-	3	1	2	36	20	16	羽曳野市	
54	33	-	-	-	2	-	2	2	-	2	-	-	-	13	6	7	22	13	9	門真市	
106	32	-	-	-	3	-	3	2	-	2	-	-	-	29	19	10	66	41	25	摂津市	
75	29	2	1	1	2	-	2	-	-	-	-	-	-	19	13	6	60	30	30	高石市	
94	40	-	-	-	4	-	4	-	-	-	-	-	-	17	12	5	59	40	19	藤井寺市	
485	205	8	2	6	21	-	21	8	-	8	-	-	-	83	47	36	364	193	171	東大阪市	
21	20	-	-	-	2	-	2	-	-	-	-	-	-	6	3	3	19	9	10	泉南市	
37	15	-	-	-	1	-	1	1	-	1	-	-	-	5	2	3	13	11	2	四條畷市	
58	31	-	-	-	2	-	2	-	-	-	-	-	-	7	4	3	40	27	13	交野市	
25	18	-	-	-	1	-	1	-	-	-	-	-	-	4	2	2	18	11	7	大阪狭山市	
35	13	-	-	-	2	-	2	-	-	-	-	-	-	5	3	2	6	3	3	阪南市	
22	15	-	-	-	2	-	2	-	-	-	-	-	-	6	4	2	16	13	3	島本町	
-	-	-	-	-	-	-	-	-	-	-	-	-	-	-	-	-	-	-	-	-	豊能町
14	6	-	-	-	1	-	1	1	-	1	-	-	-	2	2	-	12	8	4	能勢町	
-	-	-	-	-	-	-	-	-	-	-	-	-	-	-	-	-	-	-	-	-	忠岡町
25	8	-	-	-	1	-	1	-	-	-	-	-	-	12	6	6	12	6	6	熊取町	
-	-	-	-	-	-	-	-	-	-	-	-	-	-	-	-	-	-	-	-	-	田尻町
31	15	-	-	-	2	-	2	-	-	-	-	-	-	9	8	1	8	3	5	岬町	
22	-	-	-	-	1	-	1	-	-	-	-	-	-	8	6	2	30	17	13	太子町	
-	-	-	-	-	-	-	-	-	-	-	-	-	-	-	-	-	-	-	-	-	河南町
-	-	-	-	-	-	-	-	-	-	-	-	-	-	-	-	-	-	-	-	-	千早赤阪村
7,452	3,379	10	4	6	326	-	326	36	-	36	-	-	-	1,695	1,074	621	5,167	2,727	2,440	平成23年	

3 3 職 名 別

定時制

市 町 村	本 務																		
	総 数			校 長			副 校 長			教 頭			主 幹 教 諭			指 導 教 諭			教
	計	男	女	計	男	女	計	男	女	計	男	女	計	男	女	計	男	女	計
平成 2 4 年	925	664	261	24	20	4	-	-	-	35	33	2	14	13	1	9	9	-	652
国 立	-	-	-	-	-	-	-	-	-	-	-	-	-	-	-	-	-	-	-
公 立	925	664	261	24	20	4	-	-	-	35	33	2	14	13	1	9	9	-	652
府 立	735	513	222	21	19	2	-	-	-	27	25	2	11	10	1	8	8	-	526
市 立	190	151	39	3	1	2	-	-	-	8	8	-	3	3	-	1	1	-	126
私 立	-	-	-	-	-	-	-	-	-	-	-	-	-	-	-	-	-	-	-
大 阪 市	465	323	142	12	9	3	-	-	-	17	16	1	10	9	1	7	7	-	332
堺 市	89	69	20	2	1	1	-	-	-	4	3	1	1	1	-	-	-	-	62
岸 和 田 市	15	12	3	-	-	-	-	-	-	1	1	-	-	-	-	-	-	-	10
豊 中 市	24	19	5	1	1	-	-	-	-	1	1	-	-	-	-	-	-	-	14
池 田 市	-	-	-	-	-	-	-	-	-	-	-	-	-	-	-	-	-	-	-
吹 田 市	-	-	-	-	-	-	-	-	-	-	-	-	-	-	-	-	-	-	-
泉 大 津 市	-	-	-	-	-	-	-	-	-	-	-	-	-	-	-	-	-	-	-
高 槻 市	-	-	-	-	-	-	-	-	-	-	-	-	-	-	-	-	-	-	-
貝 塚 市	-	-	-	-	-	-	-	-	-	-	-	-	-	-	-	-	-	-	-
守 口 市	-	-	-	-	-	-	-	-	-	-	-	-	-	-	-	-	-	-	-
枚 方 市	-	-	-	-	-	-	-	-	-	-	-	-	-	-	-	-	-	-	-
茨 木 市	57	47	10	2	2	-	-	-	-	2	2	-	-	-	-	-	-	-	37
八 尾 市	-	-	-	-	-	-	-	-	-	-	-	-	-	-	-	-	-	-	-
泉 佐 野 市	33	25	8	1	1	-	-	-	-	1	1	-	-	-	-	1	1	-	20
富 田 林 市	-	-	-	-	-	-	-	-	-	-	-	-	-	-	-	-	-	-	-
寝 屋 川 市	28	17	11	1	1	-	-	-	-	1	1	-	-	-	-	-	-	-	21
河 内 長 野 市	-	-	-	-	-	-	-	-	-	-	-	-	-	-	-	-	-	-	-
松 原 市	-	-	-	-	-	-	-	-	-	-	-	-	-	-	-	-	-	-	-
大 東 市	-	-	-	-	-	-	-	-	-	-	-	-	-	-	-	-	-	-	-
和 泉 市	87	63	24	2	2	-	-	-	-	3	3	-	2	2	-	-	-	-	63
箕 面 市	60	37	23	1	1	-	-	-	-	2	2	-	1	1	-	1	1	-	44
柏 原 市	-	-	-	-	-	-	-	-	-	-	-	-	-	-	-	-	-	-	-
羽 曳 野 市	-	-	-	-	-	-	-	-	-	-	-	-	-	-	-	-	-	-	-
門 真 市	-	-	-	-	-	-	-	-	-	-	-	-	-	-	-	-	-	-	-
摂 津 市	-	-	-	-	-	-	-	-	-	-	-	-	-	-	-	-	-	-	-
高 石 市	-	-	-	-	-	-	-	-	-	-	-	-	-	-	-	-	-	-	-
藤 井 寺 市	31	26	5	1	1	-	-	-	-	1	1	-	-	-	-	-	-	-	24
東 大 阪 市	36	26	10	1	1	-	-	-	-	2	2	-	-	-	-	-	-	-	25
泉 南 市	-	-	-	-	-	-	-	-	-	-	-	-	-	-	-	-	-	-	-
四 條 畷 市	-	-	-	-	-	-	-	-	-	-	-	-	-	-	-	-	-	-	-
交 野 市	-	-	-	-	-	-	-	-	-	-	-	-	-	-	-	-	-	-	-
大 阪 狭 山 市	-	-	-	-	-	-	-	-	-	-	-	-	-	-	-	-	-	-	-
阪 南 市	-	-	-	-	-	-	-	-	-	-	-	-	-	-	-	-	-	-	-
島 本 町	-	-	-	-	-	-	-	-	-	-	-	-	-	-	-	-	-	-	-
豊 能 町	-	-	-	-	-	-	-	-	-	-	-	-	-	-	-	-	-	-	-
能 勢 町	-	-	-	-	-	-	-	-	-	-	-	-	-	-	-	-	-	-	-
忠 岡 町	-	-	-	-	-	-	-	-	-	-	-	-	-	-	-	-	-	-	-
熊 取 町	-	-	-	-	-	-	-	-	-	-	-	-	-	-	-	-	-	-	-
田 尻 町	-	-	-	-	-	-	-	-	-	-	-	-	-	-	-	-	-	-	-
岬 町	-	-	-	-	-	-	-	-	-	-	-	-	-	-	-	-	-	-	-
太 子 町	-	-	-	-	-	-	-	-	-	-	-	-	-	-	-	-	-	-	-
河 南 町	-	-	-	-	-	-	-	-	-	-	-	-	-	-	-	-	-	-	-
千 早 赤 阪 村	-	-	-	-	-	-	-	-	-	-	-	-	-	-	-	-	-	-	-
平成 2 3 年	946	685	261	25	23	2	-	-	-	34	32	2	14	13	1	6	6	-	662

教 員 数

者															兼 務 者			市 町 村		
論		助 教 諭			養 護 教 諭			養 護 助 教 諭			栄 養 教 諭			講 師						
男	女	計	男	女	計	男	女	計	男	女	計	男	女	計	男	女				
477	175	-	-	-	32	-	32	3	-	3	-	-	-	156	112	44	432	277	155	平 成 2 4 年
-	-	-	-	-	-	-	-	-	-	-	-	-	-	-	-	-	-	-	-	国 立
477	175	-	-	-	32	-	32	3	-	3	-	-	-	156	112	44	432	277	155	公 立
371	155	-	-	-	27	-	27	2	-	2	-	-	-	113	80	33	329	202	127	府 立
106	20	-	-	-	5	-	5	1	-	1	-	-	-	43	32	11	103	75	28	市 立
-	-	-	-	-	-	-	-	-	-	-	-	-	-	-	-	-	-	-	-	私 立
238	94	-	-	-	16	-	16	2	-	2	-	-	-	69	44	25	211	135	76	大 阪 市
53	9	-	-	-	3	-	3	-	-	-	-	-	-	17	11	6	36	29	7	堺 市
8	2	-	-	-	1	-	1	-	-	-	-	-	-	3	3	-	8	3	5	岸 和 田 市
12	2	-	-	-	1	-	1	-	-	-	-	-	-	7	5	2	24	13	11	豊 中 市
-	-	-	-	-	-	-	-	-	-	-	-	-	-	-	-	-	-	-	-	池 田 市
-	-	-	-	-	-	-	-	-	-	-	-	-	-	-	-	-	-	-	-	吹 田 市
-	-	-	-	-	-	-	-	-	-	-	-	-	-	-	-	-	-	-	-	泉 大 津 市
-	-	-	-	-	-	-	-	-	-	-	-	-	-	-	-	-	-	-	-	高 槻 市
-	-	-	-	-	-	-	-	-	-	-	-	-	-	-	-	-	-	-	-	具 塚 市
-	-	-	-	-	-	-	-	-	-	-	-	-	-	-	-	-	-	-	-	守 口 市
-	-	-	-	-	-	-	-	-	-	-	-	-	-	-	-	-	-	-	-	枚 方 市
30	7	-	-	-	2	-	2	-	-	-	-	-	-	14	13	1	28	12	16	茨 木 市
-	-	-	-	-	-	-	-	-	-	-	-	-	-	-	-	-	-	-	-	八 尾 市
15	5	-	-	-	1	-	1	-	-	-	-	-	-	9	7	2	18	12	6	泉 佐 野 市
-	-	-	-	-	-	-	-	-	-	-	-	-	-	-	-	-	-	-	-	富 田 林 市
13	8	-	-	-	1	-	1	-	-	-	-	-	-	4	2	2	17	11	6	寝 屋 川 市
-	-	-	-	-	-	-	-	-	-	-	-	-	-	-	-	-	-	-	-	河 内 長 野 市
-	-	-	-	-	-	-	-	-	-	-	-	-	-	-	-	-	-	-	-	松 原 市
-	-	-	-	-	-	-	-	-	-	-	-	-	-	-	-	-	-	-	-	大 東 市
45	18	-	-	-	3	-	3	-	-	-	-	-	-	14	11	3	34	25	9	和 泉 市
25	19	-	-	-	2	-	2	-	-	-	-	-	-	9	7	2	16	7	9	箕 面 市
-	-	-	-	-	-	-	-	-	-	-	-	-	-	-	-	-	-	-	-	柏 原 市
-	-	-	-	-	-	-	-	-	-	-	-	-	-	-	-	-	-	-	-	羽 曳 野 市
-	-	-	-	-	-	-	-	-	-	-	-	-	-	-	-	-	-	-	-	門 真 市
-	-	-	-	-	-	-	-	-	-	-	-	-	-	-	-	-	-	-	-	摂 津 市
-	-	-	-	-	-	-	-	-	-	-	-	-	-	-	-	-	-	-	-	高 石 市
20	4	-	-	-	1	-	1	-	-	-	-	-	-	4	4	-	18	14	4	藤 井 寺 市
18	7	-	-	-	1	-	1	1	-	1	-	-	-	6	5	1	22	16	6	東 大 阪 市
-	-	-	-	-	-	-	-	-	-	-	-	-	-	-	-	-	-	-	-	泉 南 市
-	-	-	-	-	-	-	-	-	-	-	-	-	-	-	-	-	-	-	-	四 條 畷 市
-	-	-	-	-	-	-	-	-	-	-	-	-	-	-	-	-	-	-	-	交 野 市
-	-	-	-	-	-	-	-	-	-	-	-	-	-	-	-	-	-	-	-	大 阪 狭 山 市
-	-	-	-	-	-	-	-	-	-	-	-	-	-	-	-	-	-	-	-	阪 南 市
-	-	-	-	-	-	-	-	-	-	-	-	-	-	-	-	-	-	-	-	島 本 町
-	-	-	-	-	-	-	-	-	-	-	-	-	-	-	-	-	-	-	-	豊 能 町
-	-	-	-	-	-	-	-	-	-	-	-	-	-	-	-	-	-	-	-	能 勢 町
-	-	-	-	-	-	-	-	-	-	-	-	-	-	-	-	-	-	-	-	忠 岡 町
-	-	-	-	-	-	-	-	-	-	-	-	-	-	-	-	-	-	-	-	熊 取 町
-	-	-	-	-	-	-	-	-	-	-	-	-	-	-	-	-	-	-	-	田 尻 町
-	-	-	-	-	-	-	-	-	-	-	-	-	-	-	-	-	-	-	-	岬 町
-	-	-	-	-	-	-	-	-	-	-	-	-	-	-	-	-	-	-	-	太 子 町
-	-	-	-	-	-	-	-	-	-	-	-	-	-	-	-	-	-	-	-	河 南 町
-	-	-	-	-	-	-	-	-	-	-	-	-	-	-	-	-	-	-	-	千 早 赤 阪 村
495	167	-	-	-	29	-	29	8	-	8	-	-	-	168	116	52	471	316	155	平 成 2 3 年

3 3 職 名 別

公立(全日制+定時制)

市町村	本 務																		
	総 数			校 長			副 校 長			教 頭			主 幹 教 諭			指 導 教 諭			教 計
	計	男	女	計	男	女	計	男	女	計	男	女	計	男	女	計	男	女	
平成24年	10,079	6,533	3,546	177	155	22	-	-	-	304	272	32	301	276	25	110	87	23	7,861
大阪府	3,435	2,293	1,142	59	51	8	-	-	-	173	149	24	98	90	8	36	29	7	2,593
堺市	1,064	706	358	19	16	3	-	-	-	21	20	1	31	30	1	12	10	2	842
岸和田市	256	158	98	4	4	-	-	-	-	5	5	-	9	7	2	5	5	-	194
豊中市	323	207	116	6	6	-	-	-	-	6	6	-	10	8	2	3	2	1	266
池田市	221	150	71	4	4	-	-	-	-	4	4	-	9	8	1	1	1	-	179
吹田市	285	180	105	5	4	1	-	-	-	5	4	1	9	8	1	4	4	-	228
泉大津市	57	35	22	1	1	-	-	-	-	1	1	-	1	1	-	-	-	-	48
高槻市	339	210	129	6	5	1	-	-	-	6	6	-	12	12	-	7	3	4	269
貝塚市	124	68	56	2	2	-	-	-	-	2	1	1	4	4	-	-	-	-	98
守口市	109	58	51	2	2	-	-	-	-	2	2	-	3	3	-	-	-	-	86
枚方市	340	206	134	6	6	-	-	-	-	6	5	1	12	12	-	5	2	3	278
茨木市	412	283	129	8	8	-	-	-	-	8	8	-	12	10	2	8	6	2	320
八尾市	228	133	95	4	3	1	-	-	-	4	4	-	7	7	-	2	2	-	181
泉佐野市	221	139	82	4	4	-	-	-	-	4	4	-	7	6	1	2	2	-	172
富田林市	168	117	51	3	3	-	-	-	-	3	3	-	6	4	2	1	1	-	143
寝屋川市	201	122	79	4	4	-	-	-	-	4	3	1	6	5	1	1	1	-	161
河内長野市	108	65	43	2	2	-	-	-	-	3	3	-	3	3	-	1	1	-	88
松原市	202	117	85	3	1	2	-	-	-	3	2	1	6	6	-	5	4	1	160
大東市	115	77	38	2	2	-	-	-	-	3	3	-	3	2	1	1	1	-	90
和泉市	208	134	74	4	3	1	-	-	-	5	4	1	5	5	-	1	-	1	158
箕面市	121	78	43	2	2	-	-	-	-	3	3	-	3	3	-	2	2	-	93
柏原市	58	29	29	1	1	-	-	-	-	2	2	-	2	1	1	1	-	1	36
羽曳野市	52	29	23	1	1	-	-	-	-	1	1	-	1	1	-	-	-	-	44
門真市	114	69	45	2	1	1	-	-	-	2	2	-	3	3	-	3	3	-	87
摂津市	58	36	22	1	1	-	-	-	-	1	1	-	2	1	1	-	-	-	49
高石市	56	35	21	1	1	-	-	-	-	1	1	-	2	2	-	1	1	-	43
藤井寺市	170	126	44	3	2	1	-	-	-	3	3	-	4	4	-	-	-	-	141
東大阪市	611	407	204	10	10	-	-	-	-	13	12	1	18	18	-	5	4	1	483
泉南市	53	28	25	1	1	-	-	-	-	1	1	-	2	2	-	-	-	-	41
四條畷市	64	44	20	1	1	-	-	-	-	1	1	-	2	2	-	1	1	-	52
交野市	56	30	26	1	-	1	-	-	-	1	1	-	2	2	-	-	-	-	44
大阪狭山市	51	29	22	1	-	1	-	-	-	1	1	-	1	1	-	-	-	-	43
阪南市	59	41	18	1	-	1	-	-	-	2	2	-	1	1	-	-	-	-	48
島本町	50	31	19	1	1	-	-	-	-	1	1	-	2	2	-	1	1	-	37
豊能町	-	-	-	-	-	-	-	-	-	-	-	-	-	-	-	-	-	-	-
能勢町	28	20	8	1	1	-	-	-	-	1	1	-	1	1	-	1	1	-	20
忠岡町	-	-	-	-	-	-	-	-	-	-	-	-	-	-	-	-	-	-	-
熊取町	-	-	-	-	-	-	-	-	-	-	-	-	-	-	-	-	-	-	-
田尻町	-	-	-	-	-	-	-	-	-	-	-	-	-	-	-	-	-	-	-
岬町	62	43	19	1	1	-	-	-	-	2	2	-	2	1	1	-	-	-	46
太子町	-	-	-	-	-	-	-	-	-	-	-	-	-	-	-	-	-	-	-
河南町	-	-	-	-	-	-	-	-	-	-	-	-	-	-	-	-	-	-	-
千早赤阪村	-	-	-	-	-	-	-	-	-	-	-	-	-	-	-	-	-	-	-
平成23年	10,142	6,629	3,513	179	166	13	-	-	-	302	269	33	314	289	25	84	68	16	7,914

教 員 数

者															兼 務 者			市 町 村			
論		助 教 諭			養 護 教 諭			養 護 助 教 諭			栄 養 教 諭			講 師							
男	女	計	男	女	計	男	女	計	男	女	計	男	女	計	男	女	計		男	女	
5,105	2,756	-	-	-	267	-	267	41	1	40	-	-	-	1,018	637	381	3,045	1,792	1,253	平成 2 4 年	
1,738	855	-	-	-	87	-	87	8	1	7	-	-	-	381	235	146	1,155	668	487	大 阪 市	
554	288	-	-	-	28	-	28	1	-	1	-	-	-	110	76	34	268	154	114	堺 市	
122	72	-	-	-	7	-	7	-	-	-	-	-	-	32	15	17	68	37	31	岸 和 田 市	
170	96	-	-	-	8	-	8	1	-	1	-	-	-	23	15	8	112	62	50	豊 中 市	
121	58	-	-	-	7	-	7	1	-	1	-	-	-	16	12	4	81	41	40	池 田 市	
142	86	-	-	-	7	-	7	1	-	1	-	-	-	26	18	8	82	52	30	吹 田 市	
29	19	-	-	-	2	-	2	-	-	-	-	-	-	4	3	1	12	4	8	泉 大 津 市	
165	104	-	-	-	9	-	9	1	-	1	-	-	-	29	19	10	86	42	44	高 槻 市	
53	45	-	-	-	4	-	4	-	-	-	-	-	-	14	8	6	38	21	17	具 塚 市	
46	40	-	-	-	4	-	4	-	-	-	-	-	-	12	5	7	47	25	22	守 口 市	
167	111	-	-	-	9	-	9	3	-	3	-	-	-	21	14	7	100	67	33	枚 方 市	
217	103	-	-	-	11	-	11	1	-	1	-	-	-	44	34	10	155	97	58	茨 木 市	
108	73	-	-	-	6	-	6	1	-	1	-	-	-	23	9	14	59	35	24	八 尾 市	
104	68	-	-	-	4	-	4	-	-	-	-	-	-	28	19	9	69	48	21	泉 佐 野 市	
101	42	-	-	-	5	-	5	1	-	1	-	-	-	6	5	1	47	20	27	富 田 林 市	
98	63	-	-	-	6	-	6	1	-	1	-	-	-	18	11	7	68	44	24	寝 屋 川 市	
53	35	-	-	-	4	-	4	-	-	-	-	-	-	7	3	4	22	14	8	河 内 長 野 市	
96	64	-	-	-	6	-	6	2	-	2	-	-	-	17	8	9	43	24	19	松 原 市	
62	28	-	-	-	4	-	4	1	-	1	-	-	-	11	7	4	27	16	11	大 東 市	
105	53	-	-	-	7	-	7	-	-	-	-	-	-	28	17	11	55	35	20	和 泉 市	
58	35	-	-	-	3	-	3	2	-	2	-	-	-	13	10	3	36	19	17	箕 面 市	
18	18	-	-	-	2	-	2	2	-	2	-	-	-	12	7	5	12	9	3	柏 原 市	
25	19	-	-	-	2	-	2	-	-	-	-	-	-	3	1	2	16	8	8	羽 曳 野 市	
54	33	-	-	-	2	-	2	2	-	2	-	-	-	13	6	7	22	13	9	門 真 市	
32	17	-	-	-	1	-	1	1	-	1	-	-	-	3	1	2	14	10	4	摂 津 市	
26	17	-	-	-	2	-	2	-	-	-	-	-	-	6	4	2	16	6	10	高 石 市	
103	38	-	-	-	4	-	4	-	-	-	-	-	-	15	14	1	54	44	10	藤 井 寺 市	
330	153	-	-	-	14	-	14	9	-	9	-	-	-	59	33	26	175	109	66	東 大 阪 市	
21	20	-	-	-	2	-	2	-	-	-	-	-	-	6	3	3	19	9	10	泉 南 市	
37	15	-	-	-	1	-	1	1	-	1	-	-	-	5	2	3	13	11	2	四 條 畷 市	
23	21	-	-	-	1	-	1	-	-	-	-	-	-	7	4	3	14	10	4	交 野 市	
25	18	-	-	-	1	-	1	-	-	-	-	-	-	4	2	2	18	11	7	大 阪 狭 山 市	
35	13	-	-	-	2	-	2	-	-	-	-	-	-	5	3	2	6	3	3	阪 南 市	
22	15	-	-	-	2	-	2	-	-	-	-	-	-	6	4	2	16	13	3	島 本 町	
-	-	-	-	-	-	-	-	-	-	-	-	-	-	-	-	-	-	-	-	-	豊 能 町
14	6	-	-	-	1	-	1	1	-	1	-	-	-	2	2	-	12	8	4	能 勢 町	
-	-	-	-	-	-	-	-	-	-	-	-	-	-	-	-	-	-	-	-	-	忠 岡 町
-	-	-	-	-	-	-	-	-	-	-	-	-	-	-	-	-	-	-	-	-	熊 取 町
-	-	-	-	-	-	-	-	-	-	-	-	-	-	-	-	-	-	-	-	-	田 尻 町
31	15	-	-	-	2	-	2	-	-	-	-	-	-	9	8	1	8	3	5	岬 町	
-	-	-	-	-	-	-	-	-	-	-	-	-	-	-	-	-	-	-	-	-	太 子 町
-	-	-	-	-	-	-	-	-	-	-	-	-	-	-	-	-	-	-	-	-	河 南 町
-	-	-	-	-	-	-	-	-	-	-	-	-	-	-	-	-	-	-	-	-	千 早 赤 阪 村
5,201	2,713	-	-	-	264	-	264	42	-	42	-	-	-	1,043	636	407	2,770	1,589	1,181	平成 2 3 年	

3 3 職 名 別

公立(全日制)

市町村	本 務																		
	総 数			校 長			副 校 長			教 頭			主 幹 教 諭			指 導 教 諭			教
	計	男	女	計	男	女	計	男	女	計	男	女	計	男	女	計	男	女	計
平成24年	9,154	5,869	3,285	153	135	18	-	-	-	269	239	30	287	263	24	101	78	23	7,209
大阪府	2,970	1,970	1,000	47	42	5	-	-	-	156	133	23	88	81	7	29	22	7	2,261
堺市	975	637	338	17	15	2	-	-	-	17	17	-	30	29	1	12	10	2	780
岸和田市	241	146	95	4	4	-	-	-	-	4	4	-	9	7	2	5	5	-	184
豊中市	299	188	111	5	5	-	-	-	-	5	5	-	10	8	2	3	2	1	252
池田市	221	150	71	4	4	-	-	-	-	4	4	-	9	8	1	1	1	-	179
吹田市	285	180	105	5	4	1	-	-	-	5	4	1	9	8	1	4	4	-	228
泉大津市	57	35	22	1	1	-	-	-	-	1	1	-	1	1	-	-	-	-	48
高槻市	339	210	129	6	5	1	-	-	-	6	6	-	12	12	-	7	3	4	269
貝塚市	124	68	56	2	2	-	-	-	-	2	1	1	4	4	-	-	-	-	98
守口市	109	58	51	2	2	-	-	-	-	2	2	-	3	3	-	-	-	-	86
枚方市	340	206	134	6	6	-	-	-	-	6	5	1	12	12	-	5	2	3	278
茨木市	355	236	119	6	6	-	-	-	-	6	6	-	12	10	2	8	6	2	283
八尾市	228	133	95	4	3	1	-	-	-	4	4	-	7	7	-	2	2	-	181
泉佐野市	188	114	74	3	3	-	-	-	-	3	3	-	7	6	1	1	1	-	152
富田林市	168	117	51	3	3	-	-	-	-	3	3	-	6	4	2	1	1	-	143
寝屋川市	173	105	68	3	3	-	-	-	-	3	2	1	6	5	1	1	1	-	140
河内長野市	108	65	43	2	2	-	-	-	-	3	3	-	3	3	-	1	1	-	88
松原市	202	117	85	3	1	2	-	-	-	3	2	1	6	6	-	5	4	1	160
大東市	115	77	38	2	2	-	-	-	-	3	3	-	3	2	1	1	1	-	90
和泉市	121	71	50	2	1	1	-	-	-	2	1	1	3	3	-	1	-	1	95
箕面市	61	41	20	1	1	-	-	-	-	1	1	-	2	2	-	1	1	-	49
柏原市	58	29	29	1	1	-	-	-	-	2	2	-	2	1	1	1	-	1	36
羽曳野市	52	29	23	1	1	-	-	-	-	1	1	-	1	1	-	-	-	-	44
門真市	114	69	45	2	1	1	-	-	-	2	2	-	3	3	-	3	3	-	87
摂津市	58	36	22	1	1	-	-	-	-	1	1	-	2	1	1	-	-	-	49
高石市	56	35	21	1	1	-	-	-	-	1	1	-	2	2	-	1	1	-	43
藤井寺市	139	100	39	2	1	1	-	-	-	2	2	-	4	4	-	-	-	-	117
東大阪市	575	381	194	9	9	-	-	-	-	11	10	1	18	18	-	5	4	1	458
泉南市	53	28	25	1	1	-	-	-	-	1	1	-	2	2	-	-	-	-	41
四條畷市	64	44	20	1	1	-	-	-	-	1	1	-	2	2	-	1	1	-	52
交野市	56	30	26	1	-	1	-	-	-	1	1	-	2	2	-	-	-	-	44
大阪狭山市	51	29	22	1	-	1	-	-	-	1	1	-	1	1	-	-	-	-	43
阪南市	59	41	18	1	-	1	-	-	-	2	2	-	1	1	-	-	-	-	48
島本町	50	31	19	1	1	-	-	-	-	1	1	-	2	2	-	1	1	-	37
豊能町	-	-	-	-	-	-	-	-	-	-	-	-	-	-	-	-	-	-	-
能勢町	28	20	8	1	1	-	-	-	-	1	1	-	1	1	-	1	1	-	20
忠岡町	-	-	-	-	-	-	-	-	-	-	-	-	-	-	-	-	-	-	-
熊取町	-	-	-	-	-	-	-	-	-	-	-	-	-	-	-	-	-	-	-
田尻町	-	-	-	-	-	-	-	-	-	-	-	-	-	-	-	-	-	-	-
岬町	62	43	19	1	1	-	-	-	-	2	2	-	2	1	1	-	-	-	46
太子町	-	-	-	-	-	-	-	-	-	-	-	-	-	-	-	-	-	-	-
河南町	-	-	-	-	-	-	-	-	-	-	-	-	-	-	-	-	-	-	-
千早赤阪村	-	-	-	-	-	-	-	-	-	-	-	-	-	-	-	-	-	-	-
平成23年	9,196	5,944	3,252	154	143	11	-	-	-	268	237	31	300	276	24	78	62	16	7,252

教 員 数

者															兼 務 者			市 町 村			
論		助 教 論			養 護 教 諭			養 護 助 教 諭			栄 養 教 諭			講 師							
男	女	計	男	女	計	男	女	計	男	女	計	男	女	計	男	女	計		男	女	
4,628	2,581	-	-	-	235	-	235	38	1	37	-	-	-	862	525	337	2,613	1,515	1,098	平成24年	
1,500	761	-	-	-	71	-	71	6	1	5	-	-	-	312	191	121	944	533	411	大 阪 市	
501	279	-	-	-	25	-	25	1	-	1	-	-	-	93	65	28	232	125	107	堺 市	
114	70	-	-	-	6	-	6	-	-	-	-	-	-	29	12	17	60	34	26	岸 和 田 市	
158	94	-	-	-	7	-	7	1	-	1	-	-	-	16	10	6	88	49	39	豊 中 市	
121	58	-	-	-	7	-	7	1	-	1	-	-	-	16	12	4	81	41	40	池 田 市	
142	86	-	-	-	7	-	7	1	-	1	-	-	-	26	18	8	82	52	30	吹 田 市	
29	19	-	-	-	2	-	2	-	-	-	-	-	-	4	3	1	12	4	8	泉 大 津 市	
165	104	-	-	-	9	-	9	1	-	1	-	-	-	29	19	10	86	42	44	高 槻 市	
53	45	-	-	-	4	-	4	-	-	-	-	-	-	14	8	6	38	21	17	貝 塚 市	
46	40	-	-	-	4	-	4	-	-	-	-	-	-	12	5	7	47	25	22	守 口 市	
167	111	-	-	-	9	-	9	3	-	3	-	-	-	21	14	7	100	67	33	枚 方 市	
187	96	-	-	-	9	-	9	1	-	1	-	-	-	30	21	9	127	85	42	茨 木 市	
108	73	-	-	-	6	-	6	1	-	1	-	-	-	23	9	14	59	35	24	八 尾 市	
89	63	-	-	-	3	-	3	-	-	-	-	-	-	19	12	7	51	36	15	泉 佐 野 市	
101	42	-	-	-	5	-	5	1	-	1	-	-	-	6	5	1	47	20	27	富 田 林 市	
85	55	-	-	-	5	-	5	1	-	1	-	-	-	14	9	5	51	33	18	寝 屋 川 市	
53	35	-	-	-	4	-	4	-	-	-	-	-	-	7	3	4	22	14	8	河 内 長 野 市	
96	64	-	-	-	6	-	6	2	-	2	-	-	-	17	8	9	43	24	19	松 原 市	
62	28	-	-	-	4	-	4	1	-	1	-	-	-	11	7	4	27	16	11	大 東 市	
60	35	-	-	-	4	-	4	-	-	-	-	-	-	14	6	8	21	10	11	和 泉 市	
33	16	-	-	-	1	-	1	2	-	2	-	-	-	4	3	1	20	12	8	箕 面 市	
18	18	-	-	-	2	-	2	2	-	2	-	-	-	12	7	5	12	9	3	柏 原 市	
25	19	-	-	-	2	-	2	-	-	-	-	-	-	3	1	2	16	8	8	羽 曳 野 市	
54	33	-	-	-	2	-	2	2	-	2	-	-	-	13	6	7	22	13	9	門 真 市	
32	17	-	-	-	1	-	1	1	-	1	-	-	-	3	1	2	14	10	4	摂 津 市	
26	17	-	-	-	2	-	2	-	-	-	-	-	-	6	4	2	16	6	10	高 石 市	
83	34	-	-	-	3	-	3	-	-	-	-	-	-	11	10	1	36	30	6	藤 井 寺 市	
312	146	-	-	-	13	-	13	8	-	8	-	-	-	53	28	25	153	93	60	東 大 阪 市	
21	20	-	-	-	2	-	2	-	-	-	-	-	-	6	3	3	19	9	10	泉 南 市	
37	15	-	-	-	1	-	1	1	-	1	-	-	-	5	2	3	13	11	2	四 條 畷 市	
23	21	-	-	-	1	-	1	-	-	-	-	-	-	7	4	3	14	10	4	交 野 市	
25	18	-	-	-	1	-	1	-	-	-	-	-	-	4	2	2	18	11	7	大 阪 狭 山 市	
35	13	-	-	-	2	-	2	-	-	-	-	-	-	5	3	2	6	3	3	阪 南 市	
22	15	-	-	-	2	-	2	-	-	-	-	-	-	6	4	2	16	13	3	島 本 町	
-	-	-	-	-	-	-	-	-	-	-	-	-	-	-	-	-	-	-	-	-	豊 能 町
14	6	-	-	-	1	-	1	1	-	1	-	-	-	2	2	-	12	8	4	能 勢 町	
-	-	-	-	-	-	-	-	-	-	-	-	-	-	-	-	-	-	-	-	-	忠 岡 町
-	-	-	-	-	-	-	-	-	-	-	-	-	-	-	-	-	-	-	-	-	熊 取 町
-	-	-	-	-	-	-	-	-	-	-	-	-	-	-	-	-	-	-	-	-	田 尻 町
31	15	-	-	-	2	-	2	-	-	-	-	-	-	9	8	1	8	3	5	岬 町	
-	-	-	-	-	-	-	-	-	-	-	-	-	-	-	-	-	-	-	-	-	太 子 町
-	-	-	-	-	-	-	-	-	-	-	-	-	-	-	-	-	-	-	-	-	河 南 町
-	-	-	-	-	-	-	-	-	-	-	-	-	-	-	-	-	-	-	-	-	千 早 赤 阪 村
4,706	2,546	-	-	-	235	-	235	34	-	34	-	-	-	875	520	355	2,299	1,273	1,026	平成23年	

3 3 職 名 別

府 立(全日制+定時制)

市 町 村	本 務																		
	総 数			校 長			副 校 長			教 頭			主 幹 教 諭			指 導 教 諭			教
	計	男	女	計	男	女	計	男	女	計	男	女	計	男	女	計	男	女	計
平成24年	8,575	5,464	3,111	153	134	19	-	-	-	176	162	14	264	244	20	101	78	23	6,829
大阪市	2,179	1,405	774	39	34	5	-	-	-	52	46	6	68	63	5	31	24	7	1,727
堺市	963	621	342	17	14	3	-	-	-	18	17	1	28	27	1	10	8	2	778
岸和田市	181	111	70	3	3	-	-	-	-	3	3	-	6	6	-	3	3	-	145
豊中市	323	207	116	6	6	-	-	-	-	6	6	-	10	8	2	3	2	1	266
池田市	221	150	71	4	4	-	-	-	-	4	4	-	9	8	1	1	1	-	179
吹田市	285	180	105	5	4	1	-	-	-	5	4	1	9	8	1	4	4	-	228
泉大津市	57	35	22	1	1	-	-	-	-	1	1	-	1	1	-	-	-	-	48
高槻市	339	210	129	6	5	1	-	-	-	6	6	-	12	12	-	7	3	4	269
貝塚市	124	68	56	2	2	-	-	-	-	2	1	1	4	4	-	-	-	-	98
守口市	109	58	51	2	2	-	-	-	-	2	2	-	3	3	-	-	-	-	86
枚方市	340	206	134	6	6	-	-	-	-	6	5	1	12	12	-	5	2	3	278
茨木市	412	283	129	8	8	-	-	-	-	8	8	-	12	10	2	8	6	2	320
八尾市	228	133	95	4	3	1	-	-	-	4	4	-	7	7	-	2	2	-	181
泉佐野市	221	139	82	4	4	-	-	-	-	4	4	-	7	6	1	2	2	-	172
富田林市	168	117	51	3	3	-	-	-	-	3	3	-	6	4	2	1	1	-	143
寝屋川市	201	122	79	4	4	-	-	-	-	4	3	1	6	5	1	1	1	-	161
河内長野市	108	65	43	2	2	-	-	-	-	3	3	-	3	3	-	1	1	-	88
松原市	202	117	85	3	1	2	-	-	-	3	2	1	6	6	-	5	4	1	160
大東市	115	77	38	2	2	-	-	-	-	3	3	-	3	2	1	1	1	-	90
和泉市	208	134	74	4	3	1	-	-	-	5	4	1	5	5	-	1	-	1	158
箕面市	121	78	43	2	2	-	-	-	-	3	3	-	3	3	-	2	2	-	93
柏原市	58	29	29	1	1	-	-	-	-	2	2	-	2	1	1	1	-	1	36
羽曳野市	52	29	23	1	1	-	-	-	-	1	1	-	1	1	-	-	-	-	44
門真市	114	69	45	2	1	1	-	-	-	2	2	-	3	3	-	3	3	-	87
摂津市	58	36	22	1	1	-	-	-	-	1	1	-	2	1	1	-	-	-	49
高石市	56	35	21	1	1	-	-	-	-	1	1	-	2	2	-	1	1	-	43
藤井寺市	170	126	44	3	2	1	-	-	-	3	3	-	4	4	-	-	-	-	141
東大阪市	539	358	181	9	9	-	-	-	-	11	10	1	17	17	-	5	4	1	430
泉南市	53	28	25	1	1	-	-	-	-	1	1	-	2	2	-	-	-	-	41
四條畷市	64	44	20	1	1	-	-	-	-	1	1	-	2	2	-	1	1	-	52
交野市	56	30	26	1	-	1	-	-	-	1	1	-	2	2	-	-	-	-	44
大阪狭山市	51	29	22	1	-	1	-	-	-	1	1	-	1	1	-	-	-	-	43
阪南市	59	41	18	1	-	1	-	-	-	2	2	-	1	1	-	-	-	-	48
島本町	50	31	19	1	1	-	-	-	-	1	1	-	2	2	-	1	1	-	37
豊能町	-	-	-	-	-	-	-	-	-	-	-	-	-	-	-	-	-	-	-
能勢町	28	20	8	1	1	-	-	-	-	1	1	-	1	1	-	1	1	-	20
忠岡町	-	-	-	-	-	-	-	-	-	-	-	-	-	-	-	-	-	-	-
熊取町	-	-	-	-	-	-	-	-	-	-	-	-	-	-	-	-	-	-	-
田尻町	-	-	-	-	-	-	-	-	-	-	-	-	-	-	-	-	-	-	-
岬町	62	43	19	1	1	-	-	-	-	2	2	-	2	1	1	-	-	-	46
太子町	-	-	-	-	-	-	-	-	-	-	-	-	-	-	-	-	-	-	-
河南町	-	-	-	-	-	-	-	-	-	-	-	-	-	-	-	-	-	-	-
千早赤阪村	-	-	-	-	-	-	-	-	-	-	-	-	-	-	-	-	-	-	-
平成23年	8,595	5,536	3,059	153	142	11	-	-	-	175	164	11	278	257	21	76	60	16	6,827

教 員 数

者															兼 務 者			市 町 村			
論		助 教 論			養 護 教 諭			養 護 助 教 諭			栄 養 教 諭			講 師			計		男	女	
男	女	計	男	女	計	男	女	計	男	女	計	男	女	計	男	女					
4,355	2,474	-	-	-	238	-	238	36	-	36	-	-	-	778	491	287	2,443	1,446	997	平成24年	
1,113	614	-	-	-	62	-	62	5	-	5	-	-	-	195	125	70	616	359	257	大 阪 市	
497	281	-	-	-	26	-	26	1	-	1	-	-	-	85	58	27	244	138	106	堺 市	
89	56	-	-	-	5	-	5	-	-	-	-	-	-	16	7	9	51	30	21	岸 和 田 市	
170	96	-	-	-	8	-	8	1	-	1	-	-	-	23	15	8	112	62	50	豊 中 市	
121	58	-	-	-	7	-	7	1	-	1	-	-	-	16	12	4	81	41	40	池 田 市	
142	86	-	-	-	7	-	7	1	-	1	-	-	-	26	18	8	82	52	30	吹 田 市	
29	19	-	-	-	2	-	2	-	-	-	-	-	-	4	3	1	12	4	8	泉 大 津 市	
165	104	-	-	-	9	-	9	1	-	1	-	-	-	29	19	10	86	42	44	高 槻 市	
53	45	-	-	-	4	-	4	-	-	-	-	-	-	14	8	6	38	21	17	貝 塚 市	
46	40	-	-	-	4	-	4	-	-	-	-	-	-	12	5	7	47	25	22	守 口 市	
167	111	-	-	-	9	-	9	3	-	3	-	-	-	21	14	7	100	67	33	枚 方 市	
217	103	-	-	-	11	-	11	1	-	1	-	-	-	44	34	10	155	97	58	茨 木 市	
108	73	-	-	-	6	-	6	1	-	1	-	-	-	23	9	14	59	35	24	八 尾 市	
104	68	-	-	-	4	-	4	-	-	-	-	-	-	28	19	9	69	48	21	泉 佐 野 市	
101	42	-	-	-	5	-	5	1	-	1	-	-	-	6	5	1	47	20	27	富 田 林 市	
98	63	-	-	-	6	-	6	1	-	1	-	-	-	18	11	7	68	44	24	寝 屋 川 市	
53	35	-	-	-	4	-	4	-	-	-	-	-	-	7	3	4	22	14	8	河 内 長 野 市	
96	64	-	-	-	6	-	6	2	-	2	-	-	-	17	8	9	43	24	19	松 原 市	
62	28	-	-	-	4	-	4	1	-	1	-	-	-	11	7	4	27	16	11	大 東 市	
105	53	-	-	-	7	-	7	-	-	-	-	-	-	28	17	11	55	35	20	和 泉 市	
58	35	-	-	-	3	-	3	2	-	2	-	-	-	13	10	3	36	19	17	箕 面 市	
18	18	-	-	-	2	-	2	2	-	2	-	-	-	12	7	5	12	9	3	柏 原 市	
25	19	-	-	-	2	-	2	-	-	-	-	-	-	3	1	2	16	8	8	羽 曳 野 市	
54	33	-	-	-	2	-	2	2	-	2	-	-	-	13	6	7	22	13	9	門 真 市	
32	17	-	-	-	1	-	1	1	-	1	-	-	-	3	1	2	14	10	4	摂 津 市	
26	17	-	-	-	2	-	2	-	-	-	-	-	-	6	4	2	16	6	10	高 石 市	
103	38	-	-	-	4	-	4	-	-	-	-	-	-	15	14	1	54	44	10	藤 井 寺 市	
295	135	-	-	-	14	-	14	7	-	7	-	-	-	46	23	23	153	95	58	東 大 阪 市	
21	20	-	-	-	2	-	2	-	-	-	-	-	-	6	3	3	19	9	10	泉 南 市	
37	15	-	-	-	1	-	1	1	-	1	-	-	-	5	2	3	13	11	2	四 條 畷 市	
23	21	-	-	-	1	-	1	-	-	-	-	-	-	7	4	3	14	10	4	交 野 市	
25	18	-	-	-	1	-	1	-	-	-	-	-	-	4	2	2	18	11	7	大 阪 狭 山 市	
35	13	-	-	-	2	-	2	-	-	-	-	-	-	5	3	2	6	3	3	阪 南 市	
22	15	-	-	-	2	-	2	-	-	-	-	-	-	6	4	2	16	13	3	島 本 町	
-	-	-	-	-	-	-	-	-	-	-	-	-	-	-	-	-	-	-	-	-	豊 能 町
14	6	-	-	-	1	-	1	1	-	1	-	-	-	2	2	-	12	8	4	能 勢 町	
-	-	-	-	-	-	-	-	-	-	-	-	-	-	-	-	-	-	-	-	-	忠 岡 町
-	-	-	-	-	-	-	-	-	-	-	-	-	-	-	-	-	-	-	-	-	熊 取 町
-	-	-	-	-	-	-	-	-	-	-	-	-	-	-	-	-	-	-	-	-	田 尻 町
31	15	-	-	-	2	-	2	-	-	-	-	-	-	9	8	1	8	3	5	岬 町	
-	-	-	-	-	-	-	-	-	-	-	-	-	-	-	-	-	-	-	-	-	太 子 町
-	-	-	-	-	-	-	-	-	-	-	-	-	-	-	-	-	-	-	-	-	河 南 町
-	-	-	-	-	-	-	-	-	-	-	-	-	-	-	-	-	-	-	-	-	千 早 赤 阪 村
4,409	2,418	-	-	-	234	-	234	37	-	37	-	-	-	815	504	311	2,397	1,383	1,014	平成23年	

3 3 職 名 別

府 立(全日制)

市 町 村	本 務																		
	総 数			校 長			副 校 長			教 頭			主 幹 教 諭			指 導 教 諭			教
	計	男	女	計	男	女	計	男	女	計	男	女	計	男	女	計	男	女	計
平成 2 4 年	7,840	4,951	2,889	132	115	17	-	-	-	149	137	12	253	234	19	93	70	23	6,303
大 阪 市	1,840	1,180	660	30	26	4	-	-	-	39	34	5	60	56	4	25	18	7	1,479
堺 市	911	583	328	15	13	2	-	-	-	16	16	-	28	27	1	10	8	2	741
岸 和 田 市	181	111	70	3	3	-	-	-	-	3	3	-	6	6	-	3	3	-	145
豊 中 市	299	188	111	5	5	-	-	-	-	5	5	-	10	8	2	3	2	1	252
池 田 市	221	150	71	4	4	-	-	-	-	4	4	-	9	8	1	1	1	-	179
吹 田 市	285	180	105	5	4	1	-	-	-	5	4	1	9	8	1	4	4	-	228
泉 大 津 市	57	35	22	1	1	-	-	-	-	1	1	-	1	1	-	-	-	-	48
高 槻 市	339	210	129	6	5	1	-	-	-	6	6	-	12	12	-	7	3	4	269
貝 塚 市	124	68	56	2	2	-	-	-	-	2	1	1	4	4	-	-	-	-	98
守 口 市	109	58	51	2	2	-	-	-	-	2	2	-	3	3	-	-	-	-	86
枚 方 市	340	206	134	6	6	-	-	-	-	6	5	1	12	12	-	5	2	3	278
茨 木 市	355	236	119	6	6	-	-	-	-	6	6	-	12	10	2	8	6	2	283
八 尾 市	228	133	95	4	3	1	-	-	-	4	4	-	7	7	-	2	2	-	181
泉 佐 野 市	188	114	74	3	3	-	-	-	-	3	3	-	7	6	1	1	1	-	152
富 田 林 市	168	117	51	3	3	-	-	-	-	3	3	-	6	4	2	1	1	-	143
寝 屋 川 市	173	105	68	3	3	-	-	-	-	3	2	1	6	5	1	1	1	-	140
河 内 長 野 市	108	65	43	2	2	-	-	-	-	3	3	-	3	3	-	1	1	-	88
松 原 市	202	117	85	3	1	2	-	-	-	3	2	1	6	6	-	5	4	1	160
大 東 市	115	77	38	2	2	-	-	-	-	3	3	-	3	2	1	1	1	-	90
和 泉 市	121	71	50	2	1	1	-	-	-	2	1	1	3	3	-	1	-	1	95
箕 面 市	61	41	20	1	1	-	-	-	-	1	1	-	2	2	-	1	1	-	49
柏 原 市	58	29	29	1	1	-	-	-	-	2	2	-	2	1	1	1	-	1	36
羽 曳 野 市	52	29	23	1	1	-	-	-	-	1	1	-	1	1	-	-	-	-	44
門 真 市	114	69	45	2	1	1	-	-	-	2	2	-	3	3	-	3	3	-	87
摂 津 市	58	36	22	1	1	-	-	-	-	1	1	-	2	1	1	-	-	-	49
高 石 市	56	35	21	1	1	-	-	-	-	1	1	-	2	2	-	1	1	-	43
藤 井 寺 市	139	100	39	2	1	1	-	-	-	2	2	-	4	4	-	-	-	-	117
東 大 阪 市	515	342	173	8	8	-	-	-	-	10	9	1	17	17	-	5	4	1	412
泉 南 市	53	28	25	1	1	-	-	-	-	1	1	-	2	2	-	-	-	-	41
四 條 畷 市	64	44	20	1	1	-	-	-	-	1	1	-	2	2	-	1	1	-	52
交 野 市	56	30	26	1	-	1	-	-	-	1	1	-	2	2	-	-	-	-	44
大 阪 狭 山 市	51	29	22	1	-	1	-	-	-	1	1	-	1	1	-	-	-	-	43
阪 南 市	59	41	18	1	-	1	-	-	-	2	2	-	1	1	-	-	-	-	48
島 本 町	50	31	19	1	1	-	-	-	-	1	1	-	2	2	-	1	1	-	37
豊 能 町	-	-	-	-	-	-	-	-	-	-	-	-	-	-	-	-	-	-	-
能 勢 町	28	20	8	1	1	-	-	-	-	1	1	-	1	1	-	1	1	-	20
忠 岡 町	-	-	-	-	-	-	-	-	-	-	-	-	-	-	-	-	-	-	-
熊 取 町	-	-	-	-	-	-	-	-	-	-	-	-	-	-	-	-	-	-	-
田 尻 町	-	-	-	-	-	-	-	-	-	-	-	-	-	-	-	-	-	-	-
岬 町	62	43	19	1	1	-	-	-	-	2	2	-	2	1	1	-	-	-	46
太 子 町	-	-	-	-	-	-	-	-	-	-	-	-	-	-	-	-	-	-	-
河 南 町	-	-	-	-	-	-	-	-	-	-	-	-	-	-	-	-	-	-	-
千 早 赤 阪 村	-	-	-	-	-	-	-	-	-	-	-	-	-	-	-	-	-	-	-
平成 2 3 年	7,846	5,009	2,837	132	122	10	-	-	-	148	139	9	266	246	20	71	55	16	6,292

教 員 数

者															兼 務 者			市 町 村			
論		助 教 論		養 護 教 諭			養 護 助 教 諭			栄 養 教 諭			講 師								
男	女	計	男	女	計	男	女	計	男	女	計	男	女	計	男	女	計		男	女	
3,984	2,319	-	-	-	211	-	211	34	-	34	-	-	-	665	411	254	2,114	1,244	870	平成24年	
945	534	-	-	-	49	-	49	4	-	4	-	-	-	154	101	53	482	282	200	大 阪 市	
467	274	-	-	-	24	-	24	1	-	1	-	-	-	76	52	24	219	117	102	堺 市	
89	56	-	-	-	5	-	5	-	-	-	-	-	-	16	7	9	51	30	21	岸 和 田 市	
158	94	-	-	-	7	-	7	1	-	1	-	-	-	16	10	6	88	49	39	豊 中 市	
121	58	-	-	-	7	-	7	1	-	1	-	-	-	16	12	4	81	41	40	池 田 市	
142	86	-	-	-	7	-	7	1	-	1	-	-	-	26	18	8	82	52	30	吹 田 市	
29	19	-	-	-	2	-	2	-	-	-	-	-	-	4	3	1	12	4	8	泉 大 津 市	
165	104	-	-	-	9	-	9	1	-	1	-	-	-	29	19	10	86	42	44	高 槻 市	
53	45	-	-	-	4	-	4	-	-	-	-	-	-	14	8	6	38	21	17	貝 塚 市	
46	40	-	-	-	4	-	4	-	-	-	-	-	-	12	5	7	47	25	22	守 口 市	
167	111	-	-	-	9	-	9	3	-	3	-	-	-	21	14	7	100	67	33	枚 方 市	
187	96	-	-	-	9	-	9	1	-	1	-	-	-	30	21	9	127	85	42	茨 木 市	
108	73	-	-	-	6	-	6	1	-	1	-	-	-	23	9	14	59	35	24	八 尾 市	
89	63	-	-	-	3	-	3	-	-	-	-	-	-	19	12	7	51	36	15	泉 佐 野 市	
101	42	-	-	-	5	-	5	1	-	1	-	-	-	6	5	1	47	20	27	富 田 林 市	
85	55	-	-	-	5	-	5	1	-	1	-	-	-	14	9	5	51	33	18	寝 屋 川 市	
53	35	-	-	-	4	-	4	-	-	-	-	-	-	7	3	4	22	14	8	河 内 長 野 市	
96	64	-	-	-	6	-	6	2	-	2	-	-	-	17	8	9	43	24	19	松 原 市	
62	28	-	-	-	4	-	4	1	-	1	-	-	-	11	7	4	27	16	11	大 東 市	
60	35	-	-	-	4	-	4	-	-	-	-	-	-	14	6	8	21	10	11	和 泉 市	
33	16	-	-	-	1	-	1	2	-	2	-	-	-	4	3	1	20	12	8	箕 面 市	
18	18	-	-	-	2	-	2	2	-	2	-	-	-	12	7	5	12	9	3	柏 原 市	
25	19	-	-	-	2	-	2	-	-	-	-	-	-	3	1	2	16	8	8	羽 曳 野 市	
54	33	-	-	-	2	-	2	2	-	2	-	-	-	13	6	7	22	13	9	門 真 市	
32	17	-	-	-	1	-	1	1	-	1	-	-	-	3	1	2	14	10	4	摂 津 市	
26	17	-	-	-	2	-	2	-	-	-	-	-	-	6	4	2	16	6	10	高 石 市	
83	34	-	-	-	3	-	3	-	-	-	-	-	-	11	10	1	36	30	6	藤 井 寺 市	
282	130	-	-	-	13	-	13	6	-	6	-	-	-	44	22	22	138	85	53	東 大 阪 市	
21	20	-	-	-	2	-	2	-	-	-	-	-	-	6	3	3	19	9	10	泉 南 市	
37	15	-	-	-	1	-	1	1	-	1	-	-	-	5	2	3	13	11	2	四 條 畷 市	
23	21	-	-	-	1	-	1	-	-	-	-	-	-	7	4	3	14	10	4	交 野 市	
25	18	-	-	-	1	-	1	-	-	-	-	-	-	4	2	2	18	11	7	大 阪 狭 山 市	
35	13	-	-	-	2	-	2	-	-	-	-	-	-	5	3	2	6	3	3	阪 南 市	
22	15	-	-	-	2	-	2	-	-	-	-	-	-	6	4	2	16	13	3	島 本 町	
-	-	-	-	-	-	-	-	-	-	-	-	-	-	-	-	-	-	-	-	-	豊 能 町
14	6	-	-	-	1	-	1	1	-	1	-	-	-	2	2	-	12	8	4	能 勢 町	
-	-	-	-	-	-	-	-	-	-	-	-	-	-	-	-	-	-	-	-	-	忠 岡 町
-	-	-	-	-	-	-	-	-	-	-	-	-	-	-	-	-	-	-	-	-	熊 取 町
-	-	-	-	-	-	-	-	-	-	-	-	-	-	-	-	-	-	-	-	-	田 尻 町
31	15	-	-	-	2	-	2	-	-	-	-	-	-	9	8	1	8	3	5	岬 町	
-	-	-	-	-	-	-	-	-	-	-	-	-	-	-	-	-	-	-	-	-	太 子 町
-	-	-	-	-	-	-	-	-	-	-	-	-	-	-	-	-	-	-	-	-	河 南 町
-	-	-	-	-	-	-	-	-	-	-	-	-	-	-	-	-	-	-	-	-	千 早 赤 阪 村
4,025	2,267	-	-	-	209	-	209	31	-	31	-	-	-	697	422	275	2,037	1,145	892	平成23年	

3 3 職 名 別

市 立(全日制+定時制)

市 町 村	本 務																		
	総 数			校 長			副 校 長			教 頭			主 幹 教 諭			指 導 教 諭			教
	計	男	女	計	男	女	計	男	女	計	男	女	計	男	女	計	男	女	計
平成24年	1,504	1,069	435	24	21	3	-	-	-	128	110	18	37	32	5	9	9	-	1,032
大阪府	1,256	888	368	20	17	3	-	-	-	121	103	18	30	27	3	5	5	-	866
堺市	101	85	16	2	2	-	-	-	-	3	3	-	3	3	-	2	2	-	64
岸和田市	75	47	28	1	1	-	-	-	-	2	2	-	3	1	2	2	2	-	49
豊中市	-	-	-	-	-	-	-	-	-	-	-	-	-	-	-	-	-	-	-
池田市	-	-	-	-	-	-	-	-	-	-	-	-	-	-	-	-	-	-	-
吹田市	-	-	-	-	-	-	-	-	-	-	-	-	-	-	-	-	-	-	-
泉大津市	-	-	-	-	-	-	-	-	-	-	-	-	-	-	-	-	-	-	-
高槻市	-	-	-	-	-	-	-	-	-	-	-	-	-	-	-	-	-	-	-
貝塚市	-	-	-	-	-	-	-	-	-	-	-	-	-	-	-	-	-	-	-
守口市	-	-	-	-	-	-	-	-	-	-	-	-	-	-	-	-	-	-	-
枚方市	-	-	-	-	-	-	-	-	-	-	-	-	-	-	-	-	-	-	-
茨木市	-	-	-	-	-	-	-	-	-	-	-	-	-	-	-	-	-	-	-
八尾市	-	-	-	-	-	-	-	-	-	-	-	-	-	-	-	-	-	-	-
泉佐野市	-	-	-	-	-	-	-	-	-	-	-	-	-	-	-	-	-	-	-
富田林市	-	-	-	-	-	-	-	-	-	-	-	-	-	-	-	-	-	-	-
寝屋川市	-	-	-	-	-	-	-	-	-	-	-	-	-	-	-	-	-	-	-
河内長野市	-	-	-	-	-	-	-	-	-	-	-	-	-	-	-	-	-	-	-
松原市	-	-	-	-	-	-	-	-	-	-	-	-	-	-	-	-	-	-	-
大東市	-	-	-	-	-	-	-	-	-	-	-	-	-	-	-	-	-	-	-
和泉市	-	-	-	-	-	-	-	-	-	-	-	-	-	-	-	-	-	-	-
箕面市	-	-	-	-	-	-	-	-	-	-	-	-	-	-	-	-	-	-	-
柏原市	-	-	-	-	-	-	-	-	-	-	-	-	-	-	-	-	-	-	-
羽曳野市	-	-	-	-	-	-	-	-	-	-	-	-	-	-	-	-	-	-	-
門真市	-	-	-	-	-	-	-	-	-	-	-	-	-	-	-	-	-	-	-
摂津市	-	-	-	-	-	-	-	-	-	-	-	-	-	-	-	-	-	-	-
高石市	-	-	-	-	-	-	-	-	-	-	-	-	-	-	-	-	-	-	-
藤井寺市	-	-	-	-	-	-	-	-	-	-	-	-	-	-	-	-	-	-	-
東大阪市	72	49	23	1	1	-	-	-	-	2	2	-	1	1	-	-	-	-	53
泉南市	-	-	-	-	-	-	-	-	-	-	-	-	-	-	-	-	-	-	-
四條畷市	-	-	-	-	-	-	-	-	-	-	-	-	-	-	-	-	-	-	-
交野市	-	-	-	-	-	-	-	-	-	-	-	-	-	-	-	-	-	-	-
大阪狭山市	-	-	-	-	-	-	-	-	-	-	-	-	-	-	-	-	-	-	-
阪南市	-	-	-	-	-	-	-	-	-	-	-	-	-	-	-	-	-	-	-
島本町	-	-	-	-	-	-	-	-	-	-	-	-	-	-	-	-	-	-	-
豊能町	-	-	-	-	-	-	-	-	-	-	-	-	-	-	-	-	-	-	-
能勢町	-	-	-	-	-	-	-	-	-	-	-	-	-	-	-	-	-	-	-
忠岡町	-	-	-	-	-	-	-	-	-	-	-	-	-	-	-	-	-	-	-
熊取町	-	-	-	-	-	-	-	-	-	-	-	-	-	-	-	-	-	-	-
田尻町	-	-	-	-	-	-	-	-	-	-	-	-	-	-	-	-	-	-	-
岬町	-	-	-	-	-	-	-	-	-	-	-	-	-	-	-	-	-	-	-
太子町	-	-	-	-	-	-	-	-	-	-	-	-	-	-	-	-	-	-	-
河南町	-	-	-	-	-	-	-	-	-	-	-	-	-	-	-	-	-	-	-
千早赤阪村	-	-	-	-	-	-	-	-	-	-	-	-	-	-	-	-	-	-	-
平成23年	1,547	1,093	454	26	24	2	-	-	-	127	105	22	36	32	4	8	8	-	1,087

教 員 数

者															兼 務 者			市 町 村			
論		助 教 諭		養 護 教 諭			養 護 助 教 諭			栄 養 教 諭			講 師			計	男		女		
男	女	計	男	女	計	男	女	計	男	女	計	男	女	計	男					女	
750	282	-	-	-	29	-	29	5	1	4	-	-	-	240	146	94	602	346	256	平成24年	
625	241	-	-	-	25	-	25	3	1	2	-	-	-	186	110	76	539	309	230	大 阪 市	
57	7	-	-	-	2	-	2	-	-	-	-	-	-	25	18	7	24	16	8	堺 市	
33	16	-	-	-	2	-	2	-	-	-	-	-	-	16	8	8	17	7	10	岸 和 田 市	
-	-	-	-	-	-	-	-	-	-	-	-	-	-	-	-	-	-	-	-	-	豊 中 市
-	-	-	-	-	-	-	-	-	-	-	-	-	-	-	-	-	-	-	-	-	池 田 市
-	-	-	-	-	-	-	-	-	-	-	-	-	-	-	-	-	-	-	-	-	吹 田 市
-	-	-	-	-	-	-	-	-	-	-	-	-	-	-	-	-	-	-	-	-	泉 大 津 市
-	-	-	-	-	-	-	-	-	-	-	-	-	-	-	-	-	-	-	-	-	高 槻 市
-	-	-	-	-	-	-	-	-	-	-	-	-	-	-	-	-	-	-	-	-	具 塚 市
-	-	-	-	-	-	-	-	-	-	-	-	-	-	-	-	-	-	-	-	-	守 口 市
-	-	-	-	-	-	-	-	-	-	-	-	-	-	-	-	-	-	-	-	-	枚 方 市
-	-	-	-	-	-	-	-	-	-	-	-	-	-	-	-	-	-	-	-	-	茨 木 市
-	-	-	-	-	-	-	-	-	-	-	-	-	-	-	-	-	-	-	-	-	八 尾 市
-	-	-	-	-	-	-	-	-	-	-	-	-	-	-	-	-	-	-	-	-	泉 佐 野 市
-	-	-	-	-	-	-	-	-	-	-	-	-	-	-	-	-	-	-	-	-	富 田 林 市
-	-	-	-	-	-	-	-	-	-	-	-	-	-	-	-	-	-	-	-	-	寝 屋 川 市
-	-	-	-	-	-	-	-	-	-	-	-	-	-	-	-	-	-	-	-	-	河 内 長 野 市
-	-	-	-	-	-	-	-	-	-	-	-	-	-	-	-	-	-	-	-	-	松 原 市
-	-	-	-	-	-	-	-	-	-	-	-	-	-	-	-	-	-	-	-	-	大 東 市
-	-	-	-	-	-	-	-	-	-	-	-	-	-	-	-	-	-	-	-	-	和 泉 市
-	-	-	-	-	-	-	-	-	-	-	-	-	-	-	-	-	-	-	-	-	箕 面 市
-	-	-	-	-	-	-	-	-	-	-	-	-	-	-	-	-	-	-	-	-	柏 原 市
-	-	-	-	-	-	-	-	-	-	-	-	-	-	-	-	-	-	-	-	-	羽 曳 野 市
-	-	-	-	-	-	-	-	-	-	-	-	-	-	-	-	-	-	-	-	-	門 真 市
-	-	-	-	-	-	-	-	-	-	-	-	-	-	-	-	-	-	-	-	-	摂 津 市
-	-	-	-	-	-	-	-	-	-	-	-	-	-	-	-	-	-	-	-	-	高 石 市
-	-	-	-	-	-	-	-	-	-	-	-	-	-	-	-	-	-	-	-	-	藤 井 寺 市
35	18	-	-	-	-	-	-	2	-	2	-	-	-	13	10	3	22	14	8	東 大 阪 市	
-	-	-	-	-	-	-	-	-	-	-	-	-	-	-	-	-	-	-	-	-	泉 南 市
-	-	-	-	-	-	-	-	-	-	-	-	-	-	-	-	-	-	-	-	-	四 條 畷 市
-	-	-	-	-	-	-	-	-	-	-	-	-	-	-	-	-	-	-	-	-	交 野 市
-	-	-	-	-	-	-	-	-	-	-	-	-	-	-	-	-	-	-	-	-	大 阪 狭 山 市
-	-	-	-	-	-	-	-	-	-	-	-	-	-	-	-	-	-	-	-	-	阪 南 市
-	-	-	-	-	-	-	-	-	-	-	-	-	-	-	-	-	-	-	-	-	島 本 町
-	-	-	-	-	-	-	-	-	-	-	-	-	-	-	-	-	-	-	-	-	豊 能 町
-	-	-	-	-	-	-	-	-	-	-	-	-	-	-	-	-	-	-	-	-	能 勢 町
-	-	-	-	-	-	-	-	-	-	-	-	-	-	-	-	-	-	-	-	-	忠 岡 町
-	-	-	-	-	-	-	-	-	-	-	-	-	-	-	-	-	-	-	-	-	熊 取 町
-	-	-	-	-	-	-	-	-	-	-	-	-	-	-	-	-	-	-	-	-	田 尻 町
-	-	-	-	-	-	-	-	-	-	-	-	-	-	-	-	-	-	-	-	-	岬 町
-	-	-	-	-	-	-	-	-	-	-	-	-	-	-	-	-	-	-	-	-	太 子 町
-	-	-	-	-	-	-	-	-	-	-	-	-	-	-	-	-	-	-	-	-	河 南 町
-	-	-	-	-	-	-	-	-	-	-	-	-	-	-	-	-	-	-	-	-	千 早 赤 阪 村
792	295	-	-	-	30	-	30	5	-	5	-	-	-	228	132	96	373	206	167	平成23年	

3 3 職 名 別

市 立(全日制)

市 町 村	本 務																		
	総 数			校 長			副 校 長			教 頭			主 幹 教 諭			指 導 教 諭			教
	計	男	女	計	男	女	計	男	女	計	男	女	計	男	女	計	男	女	計
平成24年	1,314	918	396	21	20	1	-	-	-	120	102	18	34	29	5	8	8	-	906
大 阪 市	1,130	790	340	17	16	1	-	-	-	117	99	18	28	25	3	4	4	-	782
堺 市	64	54	10	2	2	-	-	-	-	1	1	-	2	2	-	2	2	-	39
岸 和 田 市	60	35	25	1	1	-	-	-	-	1	1	-	3	1	2	2	2	-	39
豊 中 市	-	-	-	-	-	-	-	-	-	-	-	-	-	-	-	-	-	-	-
池 田 市	-	-	-	-	-	-	-	-	-	-	-	-	-	-	-	-	-	-	-
吹 田 市	-	-	-	-	-	-	-	-	-	-	-	-	-	-	-	-	-	-	-
泉 大 津 市	-	-	-	-	-	-	-	-	-	-	-	-	-	-	-	-	-	-	-
高 槻 市	-	-	-	-	-	-	-	-	-	-	-	-	-	-	-	-	-	-	-
具 塚 市	-	-	-	-	-	-	-	-	-	-	-	-	-	-	-	-	-	-	-
守 口 市	-	-	-	-	-	-	-	-	-	-	-	-	-	-	-	-	-	-	-
枚 方 市	-	-	-	-	-	-	-	-	-	-	-	-	-	-	-	-	-	-	-
茨 木 市	-	-	-	-	-	-	-	-	-	-	-	-	-	-	-	-	-	-	-
八 尾 市	-	-	-	-	-	-	-	-	-	-	-	-	-	-	-	-	-	-	-
泉 佐 野 市	-	-	-	-	-	-	-	-	-	-	-	-	-	-	-	-	-	-	-
富 田 林 市	-	-	-	-	-	-	-	-	-	-	-	-	-	-	-	-	-	-	-
寝 屋 川 市	-	-	-	-	-	-	-	-	-	-	-	-	-	-	-	-	-	-	-
河 内 長 野 市	-	-	-	-	-	-	-	-	-	-	-	-	-	-	-	-	-	-	-
松 原 市	-	-	-	-	-	-	-	-	-	-	-	-	-	-	-	-	-	-	-
大 東 市	-	-	-	-	-	-	-	-	-	-	-	-	-	-	-	-	-	-	-
和 泉 市	-	-	-	-	-	-	-	-	-	-	-	-	-	-	-	-	-	-	-
箕 面 市	-	-	-	-	-	-	-	-	-	-	-	-	-	-	-	-	-	-	-
柏 原 市	-	-	-	-	-	-	-	-	-	-	-	-	-	-	-	-	-	-	-
羽 曳 野 市	-	-	-	-	-	-	-	-	-	-	-	-	-	-	-	-	-	-	-
門 真 市	-	-	-	-	-	-	-	-	-	-	-	-	-	-	-	-	-	-	-
摂 津 市	-	-	-	-	-	-	-	-	-	-	-	-	-	-	-	-	-	-	-
高 石 市	-	-	-	-	-	-	-	-	-	-	-	-	-	-	-	-	-	-	-
藤 井 寺 市	-	-	-	-	-	-	-	-	-	-	-	-	-	-	-	-	-	-	-
東 大 阪 市	60	39	21	1	1	-	-	-	-	1	1	-	1	1	-	-	-	-	46
泉 南 市	-	-	-	-	-	-	-	-	-	-	-	-	-	-	-	-	-	-	-
四 條 畷 市	-	-	-	-	-	-	-	-	-	-	-	-	-	-	-	-	-	-	-
交 野 市	-	-	-	-	-	-	-	-	-	-	-	-	-	-	-	-	-	-	-
大 阪 狭 山 市	-	-	-	-	-	-	-	-	-	-	-	-	-	-	-	-	-	-	-
阪 南 市	-	-	-	-	-	-	-	-	-	-	-	-	-	-	-	-	-	-	-
島 本 町	-	-	-	-	-	-	-	-	-	-	-	-	-	-	-	-	-	-	-
豊 能 町	-	-	-	-	-	-	-	-	-	-	-	-	-	-	-	-	-	-	-
能 勢 町	-	-	-	-	-	-	-	-	-	-	-	-	-	-	-	-	-	-	-
忠 岡 町	-	-	-	-	-	-	-	-	-	-	-	-	-	-	-	-	-	-	-
熊 取 町	-	-	-	-	-	-	-	-	-	-	-	-	-	-	-	-	-	-	-
田 尻 町	-	-	-	-	-	-	-	-	-	-	-	-	-	-	-	-	-	-	-
岬 町	-	-	-	-	-	-	-	-	-	-	-	-	-	-	-	-	-	-	-
太 子 町	-	-	-	-	-	-	-	-	-	-	-	-	-	-	-	-	-	-	-
河 南 町	-	-	-	-	-	-	-	-	-	-	-	-	-	-	-	-	-	-	-
千 早 赤 阪 村	-	-	-	-	-	-	-	-	-	-	-	-	-	-	-	-	-	-	-
平成23年	1,350	935	415	22	21	1	-	-	-	120	98	22	34	30	4	7	7	-	960

教 員 数

者															兼 務 者			市 町 村			
論		助 教 諭		養 護 教 諭			養 護 助 教 諭			栄 養 教 諭			講 師			計	男		女		
男	女	計	男	女	計	男	女	計	男	女	計	男	女	計	男					女	
644	262	-	-	-	24	-	24	4	1	3	-	-	-	197	114	83	499	271	228	平 成 2 4 年	
555	227	-	-	-	22	-	22	2	1	1	-	-	-	158	90	68	462	251	211	大 阪 市	
34	5	-	-	-	1	-	1	-	-	-	-	-	-	17	13	4	13	8	5	堺 市	
25	14	-	-	-	1	-	1	-	-	-	-	-	-	13	5	8	9	4	5	岸 和 田 市	
-	-	-	-	-	-	-	-	-	-	-	-	-	-	-	-	-	-	-	-	-	豊 中 市
-	-	-	-	-	-	-	-	-	-	-	-	-	-	-	-	-	-	-	-	-	池 田 市
-	-	-	-	-	-	-	-	-	-	-	-	-	-	-	-	-	-	-	-	-	吹 田 市
-	-	-	-	-	-	-	-	-	-	-	-	-	-	-	-	-	-	-	-	-	泉 大 津 市
-	-	-	-	-	-	-	-	-	-	-	-	-	-	-	-	-	-	-	-	-	高 槻 市
-	-	-	-	-	-	-	-	-	-	-	-	-	-	-	-	-	-	-	-	-	具 塚 市
-	-	-	-	-	-	-	-	-	-	-	-	-	-	-	-	-	-	-	-	-	守 口 市
-	-	-	-	-	-	-	-	-	-	-	-	-	-	-	-	-	-	-	-	-	枚 方 市
-	-	-	-	-	-	-	-	-	-	-	-	-	-	-	-	-	-	-	-	-	茨 木 市
-	-	-	-	-	-	-	-	-	-	-	-	-	-	-	-	-	-	-	-	-	八 尾 市
-	-	-	-	-	-	-	-	-	-	-	-	-	-	-	-	-	-	-	-	-	泉 佐 野 市
-	-	-	-	-	-	-	-	-	-	-	-	-	-	-	-	-	-	-	-	-	富 田 林 市
-	-	-	-	-	-	-	-	-	-	-	-	-	-	-	-	-	-	-	-	-	寝 屋 川 市
-	-	-	-	-	-	-	-	-	-	-	-	-	-	-	-	-	-	-	-	-	河 内 長 野 市
-	-	-	-	-	-	-	-	-	-	-	-	-	-	-	-	-	-	-	-	-	松 原 市
-	-	-	-	-	-	-	-	-	-	-	-	-	-	-	-	-	-	-	-	-	大 東 市
-	-	-	-	-	-	-	-	-	-	-	-	-	-	-	-	-	-	-	-	-	和 泉 市
-	-	-	-	-	-	-	-	-	-	-	-	-	-	-	-	-	-	-	-	-	箕 面 市
-	-	-	-	-	-	-	-	-	-	-	-	-	-	-	-	-	-	-	-	-	柏 原 市
-	-	-	-	-	-	-	-	-	-	-	-	-	-	-	-	-	-	-	-	-	羽 曳 野 市
-	-	-	-	-	-	-	-	-	-	-	-	-	-	-	-	-	-	-	-	-	門 真 市
-	-	-	-	-	-	-	-	-	-	-	-	-	-	-	-	-	-	-	-	-	摂 津 市
-	-	-	-	-	-	-	-	-	-	-	-	-	-	-	-	-	-	-	-	-	高 石 市
-	-	-	-	-	-	-	-	-	-	-	-	-	-	-	-	-	-	-	-	-	藤 井 寺 市
30	16	-	-	-	-	-	-	2	-	2	-	-	-	9	6	3	15	8	7	東 大 阪 市	
-	-	-	-	-	-	-	-	-	-	-	-	-	-	-	-	-	-	-	-	-	泉 南 市
-	-	-	-	-	-	-	-	-	-	-	-	-	-	-	-	-	-	-	-	-	四 條 畷 市
-	-	-	-	-	-	-	-	-	-	-	-	-	-	-	-	-	-	-	-	-	交 野 市
-	-	-	-	-	-	-	-	-	-	-	-	-	-	-	-	-	-	-	-	-	大 阪 狭 山 市
-	-	-	-	-	-	-	-	-	-	-	-	-	-	-	-	-	-	-	-	-	阪 南 市
-	-	-	-	-	-	-	-	-	-	-	-	-	-	-	-	-	-	-	-	-	島 本 町
-	-	-	-	-	-	-	-	-	-	-	-	-	-	-	-	-	-	-	-	-	豊 能 町
-	-	-	-	-	-	-	-	-	-	-	-	-	-	-	-	-	-	-	-	-	能 勢 町
-	-	-	-	-	-	-	-	-	-	-	-	-	-	-	-	-	-	-	-	-	忠 岡 町
-	-	-	-	-	-	-	-	-	-	-	-	-	-	-	-	-	-	-	-	-	熊 取 町
-	-	-	-	-	-	-	-	-	-	-	-	-	-	-	-	-	-	-	-	-	田 尻 町
-	-	-	-	-	-	-	-	-	-	-	-	-	-	-	-	-	-	-	-	-	岬 町
-	-	-	-	-	-	-	-	-	-	-	-	-	-	-	-	-	-	-	-	-	太 子 町
-	-	-	-	-	-	-	-	-	-	-	-	-	-	-	-	-	-	-	-	-	河 南 町
-	-	-	-	-	-	-	-	-	-	-	-	-	-	-	-	-	-	-	-	-	千 早 赤 阪 村
681	279	-	-	-	26	-	26	3	-	3	-	-	-	178	98	80	262	128	134	平 成 2 3 年	

3 3 職 名 別

私 立(全日制+定時制) 私立は全日制課程のみで定時制課程はなし

市 町 村	本 務																		
	総 数			校 長			副 校 長			教 頭			主 幹 教 諭			指 導 教 諭			教
	計	男	女	計	男	女	計	男	女	計	男	女	計	男	女	計	男	女	計
平成24年	4,826	3,581	1,245	91	88	3	34	30	4	113	107	6	36	33	3	6	5	1	3,494
大阪府	2,001	1,458	543	37	36	1	10	8	2	44	40	4	21	18	3	3	3	-	1,399
堺市	296	220	76	5	5	-	4	4	-	7	7	-	1	1	-	-	-	-	216
岸和田市	36	26	10	1	1	-	1	1	-	1	1	-	-	-	-	-	-	-	14
豊中市	276	195	81	4	4	-	1	1	-	4	4	-	-	-	-	-	-	-	232
池田市	42	25	17	1	1	-	-	-	-	1	1	-	-	-	-	-	-	-	33
吹田市	137	109	28	2	2	-	1	1	-	3	3	-	-	-	-	-	-	-	113
泉大津市	-	-	-	-	-	-	-	-	-	-	-	-	-	-	-	-	-	-	-
高槻市	158	127	31	3	3	-	1	1	-	4	4	-	2	2	-	1	1	-	98
貝塚市	-	-	-	-	-	-	-	-	-	-	-	-	-	-	-	-	-	-	-
守口市	132	99	33	3	3	-	1	1	-	3	3	-	-	-	-	-	-	-	92
枚方市	109	90	19	2	2	-	1	1	-	2	2	-	2	2	-	-	-	-	77
茨木市	194	159	35	4	4	-	2	1	1	5	5	-	2	2	-	-	-	-	148
八尾市	46	39	7	1	1	-	1	1	-	1	1	-	-	-	-	-	-	-	32
泉佐野市	-	-	-	-	-	-	-	-	-	-	-	-	-	-	-	-	-	-	-
富田林市	82	64	18	2	2	-	1	1	-	2	2	-	-	-	-	-	-	-	65
寝屋川市	54	32	22	1	1	-	-	-	-	2	1	1	-	-	-	-	-	-	43
河内長野市	112	69	43	2	1	1	2	1	1	2	2	-	-	-	-	-	-	-	80
松原市	64	46	18	1	1	-	-	-	-	1	1	-	-	-	-	-	-	-	44
大東市	201	158	43	3	3	-	1	1	-	4	4	-	-	-	-	-	-	-	153
和泉市	-	-	-	-	-	-	-	-	-	-	-	-	-	-	-	-	-	-	-
箕面市	84	56	28	3	3	-	-	-	-	2	1	1	-	-	-	-	-	-	61
柏原市	100	83	17	2	2	-	-	-	-	3	3	-	-	-	-	-	-	-	66
羽曳野市	32	25	7	1	1	-	-	-	-	1	1	-	-	-	-	-	-	-	29
門真市	-	-	-	-	-	-	-	-	-	-	-	-	-	-	-	-	-	-	-
摂津市	123	97	26	2	2	-	-	-	-	3	3	-	-	-	-	-	-	-	89
高石市	81	64	17	2	2	-	1	1	-	2	2	-	-	-	-	-	-	-	61
藤井寺市	26	15	11	1	1	-	-	-	-	1	1	-	-	-	-	-	-	-	17
東大阪市	304	219	85	5	4	1	4	4	-	9	9	-	8	8	-	-	-	-	232
泉南市	-	-	-	-	-	-	-	-	-	-	-	-	-	-	-	-	-	-	-
四條畷市	-	-	-	-	-	-	-	-	-	-	-	-	-	-	-	-	-	-	-
交野市	52	41	11	1	1	-	2	2	-	3	3	-	-	-	-	-	-	-	45
大阪狭山市	-	-	-	-	-	-	-	-	-	-	-	-	-	-	-	-	-	-	-
阪南市	-	-	-	-	-	-	-	-	-	-	-	-	-	-	-	-	-	-	-
島本町	-	-	-	-	-	-	-	-	-	-	-	-	-	-	-	-	-	-	-
豊能町	-	-	-	-	-	-	-	-	-	-	-	-	-	-	-	-	-	-	-
能勢町	-	-	-	-	-	-	-	-	-	-	-	-	-	-	-	-	-	-	-
忠岡町	-	-	-	-	-	-	-	-	-	-	-	-	-	-	-	-	-	-	-
熊取町	51	35	16	1	1	-	-	-	-	2	2	-	-	-	-	2	1	1	33
田尻町	-	-	-	-	-	-	-	-	-	-	-	-	-	-	-	-	-	-	-
岬町	-	-	-	-	-	-	-	-	-	-	-	-	-	-	-	-	-	-	-
太子町	33	30	3	1	1	-	-	-	-	1	1	-	-	-	-	-	-	-	22
河南町	-	-	-	-	-	-	-	-	-	-	-	-	-	-	-	-	-	-	-
千早赤阪村	-	-	-	-	-	-	-	-	-	-	-	-	-	-	-	-	-	-	-
平成23年	4,689	3,502	1,187	91	90	1	26	24	2	115	108	7	27	24	3	3	3	-	3,507

教 員 数

者															兼 務 者			市 町 村			
論		助 教 論			養 護 教 論			養 護 助 教 論			栄 養 教 論			講 師							
男	女	計	男	女	計	男	女	計	男	女	計	男	女	計	男	女	計		男	女	
2,670	824	12	4	8	87	-	87	2	-	2	-	-	-	951	644	307	2,983	1,499	1,484	平 成 2 4 年	
1,059	340	2	1	1	40	-	40	-	-	-	-	-	-	445	293	152	1,262	608	654	大 阪 市	
163	53	-	-	-	4	-	4	-	-	-	-	-	-	59	40	19	164	81	83	堺 市	
11	3	-	-	-	1	-	1	-	-	-	-	-	-	18	12	6	12	8	4	岸 和 田 市	
161	71	-	-	-	4	-	4	-	-	-	-	-	-	31	25	6	141	66	75	豊 中 市	
18	15	-	-	-	1	-	1	-	-	-	-	-	-	6	5	1	31	3	28	池 田 市	
92	21	-	-	-	1	-	1	-	-	-	-	-	-	17	11	6	147	91	56	吹 田 市	
-	-	-	-	-	-	-	-	-	-	-	-	-	-	-	-	-	-	-	-	-	泉 大 津 市
86	12	-	-	-	3	-	3	-	-	-	-	-	-	46	30	16	110	66	44	高 槻 市	
-	-	-	-	-	-	-	-	-	-	-	-	-	-	-	-	-	-	-	-	-	貝 塚 市
76	16	-	-	-	3	-	3	-	-	-	-	-	-	30	16	14	93	48	45	守 口 市	
65	12	-	-	-	3	-	3	-	-	-	-	-	-	22	18	4	61	40	21	枚 方 市	
125	23	-	-	-	2	-	2	-	-	-	-	-	-	31	22	9	111	55	56	茨 木 市	
26	6	-	-	-	-	-	-	-	-	-	-	-	-	11	10	1	17	7	10	八 尾 市	
-	-	-	-	-	-	-	-	-	-	-	-	-	-	-	-	-	-	-	-	-	泉 佐 野 市
51	14	-	-	-	1	-	1	-	-	-	-	-	-	11	8	3	36	18	18	富 田 林 市	
27	16	-	-	-	2	-	2	-	-	-	-	-	-	6	3	3	66	37	29	寝 屋 川 市	
51	29	-	-	-	2	-	2	-	-	-	-	-	-	24	14	10	39	15	24	河 内 長 野 市	
31	13	-	-	-	1	-	1	-	-	-	-	-	-	17	13	4	40	22	18	松 原 市	
121	32	-	-	-	1	-	1	1	-	1	-	-	-	38	29	9	117	61	56	大 東 市	
-	-	-	-	-	-	-	-	-	-	-	-	-	-	-	-	-	-	-	-	-	和 泉 市
39	22	-	-	-	1	-	1	-	-	-	-	-	-	17	13	4	90	40	50	箕 面 市	
56	10	-	-	-	2	-	2	-	-	-	-	-	-	27	22	5	28	16	12	柏 原 市	
23	6	-	-	-	1	-	1	-	-	-	-	-	-	-	-	-	20	12	8	羽 曳 野 市	
-	-	-	-	-	-	-	-	-	-	-	-	-	-	-	-	-	-	-	-	-	門 真 市
74	15	-	-	-	2	-	2	1	-	1	-	-	-	26	18	8	52	31	21	摂 津 市	
49	12	2	1	1	-	-	-	-	-	-	-	-	-	13	9	4	44	24	20	高 石 市	
11	6	-	-	-	1	-	1	-	-	-	-	-	-	6	2	4	23	10	13	藤 井 寺 市	
173	59	8	2	6	8	-	8	-	-	-	-	-	-	30	19	11	211	100	111	東 大 阪 市	
-	-	-	-	-	-	-	-	-	-	-	-	-	-	-	-	-	-	-	-	-	泉 南 市
-	-	-	-	-	-	-	-	-	-	-	-	-	-	-	-	-	-	-	-	-	四 條 畷 市
35	10	-	-	-	1	-	1	-	-	-	-	-	-	-	-	-	26	17	9	交 野 市	
-	-	-	-	-	-	-	-	-	-	-	-	-	-	-	-	-	-	-	-	-	大 阪 狭 山 市
-	-	-	-	-	-	-	-	-	-	-	-	-	-	-	-	-	-	-	-	-	阪 南 市
-	-	-	-	-	-	-	-	-	-	-	-	-	-	-	-	-	-	-	-	-	島 本 町
-	-	-	-	-	-	-	-	-	-	-	-	-	-	-	-	-	-	-	-	-	豊 能 町
-	-	-	-	-	-	-	-	-	-	-	-	-	-	-	-	-	-	-	-	-	能 勢 町
-	-	-	-	-	-	-	-	-	-	-	-	-	-	-	-	-	-	-	-	-	忠 岡 町
25	8	-	-	-	1	-	1	-	-	-	-	-	-	12	6	6	12	6	6	熊 取 町	
-	-	-	-	-	-	-	-	-	-	-	-	-	-	-	-	-	-	-	-	-	田 尻 町
-	-	-	-	-	-	-	-	-	-	-	-	-	-	-	-	-	-	-	-	-	岬 町
22	-	-	-	-	1	-	1	-	-	-	-	-	-	8	6	2	30	17	13	太 子 町	
-	-	-	-	-	-	-	-	-	-	-	-	-	-	-	-	-	-	-	-	-	河 南 町
-	-	-	-	-	-	-	-	-	-	-	-	-	-	-	-	-	-	-	-	-	千 早 赤 阪 村
2,695	812	10	4	6	88	-	88	2	-	2	-	-	-	820	554	266	2,803	1,417	1,386	平 成 2 3 年	

34 職員数・学校医等数の数

市町村	総数		事務職員		実習助手		学校図書事務員		技術職員		養護職員		用務員		警備員・その他		市町村		
	計	女	計	女	計	女	計	女	計	男	計	女	計	男	計	女			
	男	女	男	女	男	女	男	女	男	女	男	女	男	女	男	女			
平成24年	2,041	1,062	979	1,154	677	477	389	39	4	35	24	8	9	236	200	36	15	平成24年	
国立	3	3	3	3	3	-	-	-	-	-	-	-	-	-	-	-	-	国立	
公立	1,125	562	489	441	313	176	357	-	-	-	-	-	-	195	165	30	-	公立	
私立	866	425	367	338	250	117	295	-	-	-	-	-	-	161	132	29	-	私立	
大阪	259	137	122	103	63	59	62	39	4	35	24	8	9	34	33	1	-	大阪	
堺市	497	416	361	68	26	42	42	4	8	8	8	8	9	41	35	6	15	堺市	
大塚	399	384	451	199	54	145	14	14	6	14	12	6	1	86	70	16	4	大塚	
岸和田	162	92	70	85	52	33	32	3	1	2	-	-	-	26	25	1	1	岸和田	
豊田	48	27	21	16	10	6	13	1	-	1	6	1	-	7	5	1	4	豊田	
池田	43	23	20	18	10	8	10	-	-	-	-	-	-	7	5	2	3	池田	
吹田	60	33	27	35	22	13	13	-	-	-	2	2	2	8	8	-	-	吹田	
津市	7	3	4	3	2	1	3	-	-	-	-	-	-	1	1	-	-	津市	
高槻	68	36	32	41	29	12	17	2	-	2	-	-	1	6	4	2	1	高槻	
貝塚	17	9	8	5	2	3	5	-	-	-	-	-	-	5	5	-	-	貝塚	
守口	36	18	18	18	11	7	2	-	-	1	-	1	-	3	3	-	5	守口	
枚方	53	21	32	28	13	15	14	2	-	2	-	-	-	8	7	1	-	枚方	
茨木	68	35	33	41	23	18	13	1	-	1	-	-	-	7	6	2	1	茨木	
八尾	36	14	22	19	12	7	13	-	-	-	-	-	-	4	2	2	-	八尾	
泉野	21	10	11	10	8	2	8	-	-	-	-	-	-	2	2	1	-	泉野	
富田	22	15	7	12	10	2	5	-	-	-	-	-	-	3	2	2	1	富田	
寝屋川	27	13	14	15	10	5	9	-	-	-	-	-	-	3	3	-	-	寝屋川	
河内長野	27	14	13	18	12	6	4	2	-	2	-	-	-	3	2	1	-	河内長野	
松原	44	27	17	17	15	2	10	-	-	2	2	-	-	3	3	-	4	松原	
大東	60	31	29	47	27	20	5	2	1	1	-	-	-	2	1	1	-	大東	
和泉	12	6	6	6	4	2	3	-	-	-	-	-	-	2	1	-	-	和泉	
箕面	30	15	15	19	8	11	2	2	-	2	-	-	-	1	1	-	-	箕面	
柏原	23	11	12	17	7	10	2	2	-	-	-	-	-	1	1	-	-	柏原	
羽曳野	12	7	5	8	5	3	2	1	1	-	-	-	-	1	1	-	-	羽曳野	
門真	14	6	8	5	3	2	6	1	1	-	-	-	-	3	2	1	-	門真	
摂津	34	21	13	21	13	8	9	4	2	1	1	-	-	1	1	-	-	摂津	
高石	24	8	16	14	6	8	6	2	-	2	-	-	-	2	2	-	-	高石	
藤井寺	17	9	8	8	5	3	4	1	-	1	-	-	-	1	1	-	-	藤井寺	
大阪	123	65	58	75	43	32	24	3	3	3	1	1	-	13	11	2	7	大阪	
東大阪	6	2	4	3	1	2	2	-	-	-	-	-	-	1	1	-	-	東大阪	
四條	7	3	4	3	2	1	3	-	-	-	-	-	-	1	1	-	-	四條	
交野	28	18	10	19	13	6	3	1	-	1	-	-	-	2	1	1	3	交野	
狭山	6	3	3	2	2	2	2	-	-	-	-	-	-	1	1	-	-	狭山	
大阪	7	4	3	3	2	1	2	-	-	-	-	-	-	1	1	-	-	大阪	
本町	5	3	2	2	1	1	1	-	-	-	-	-	-	1	1	-	-	本町	
豊能	-	-	-	-	-	-	-	-	-	-	-	-	-	-	-	-	-	-	豊能
勢田	11	8	3	3	2	1	2	-	-	-	-	-	-	5	5	-	-	勢田	
岡取	-	-	-	-	-	-	-	-	-	-	-	-	-	-	-	-	-	-	岡取
熊取	6	4	2	6	4	2	-	-	-	-	-	-	-	-	-	-	-	熊取	
田尻	6	4	2	3	3	-	-	-	-	-	-	-	-	1	1	-	-	田尻	
河内	7	4	3	6	3	3	-	-	-	-	-	-	-	1	1	-	-	河内	
千早	-	-	-	-	-	-	-	-	-	-	-	-	-	-	-	-	-	-	千早
赤阪村	-	-	-	-	-	-	-	-	-	-	-	-	-	-	-	-	-	-	赤阪村
平成23年	2,028	1,055	973	1,112	655	457	409	40	4	36	21	6	11	253	213	40	14	平成23年	

34 職員数・学校医等数の数

市町村	職員数													学校医等			市町村		
	数													数					
	総計		事務職員		実習助手		学校図書事務員		技術職員		養護職員		用務員		警備員・その他				
計	男	女	計	男	女	計	男	女	計	男	女	計	男	女	計	男	女		
平成24年	130	88	42	69	53	16	49	25	24	-	-	-	-	-	11	9	2	-	
国立	-	-	-	-	-	-	-	-	-	-	-	-	-	-	-	-	-	-	-
公立	130	88	42	69	53	16	49	25	24	-	-	-	-	-	11	9	2	-	
府立	86	62	24	49	39	10	31	18	13	-	-	-	-	-	5	4	1	-	
市立	44	26	18	20	14	6	18	7	11	-	-	-	-	-	6	5	1	-	
私立	-	-	-	-	-	-	-	-	-	-	-	-	-	-	-	-	-	-	-
大阪	76	48	28	38	29	9	29	11	18	-	-	-	-	-	8	7	1	-	
堺市	14	10	4	8	4	4	6	6	-	-	-	-	-	-	-	-	-	-	
岸和田市	2	1	1	1	1	-	1	1	-	-	-	-	-	-	1	1	-	-	
和歌山市	3	3	-	2	2	-	1	1	-	-	-	-	-	-	-	-	-	-	
池田市	-	-	-	-	-	-	-	-	-	-	-	-	-	-	-	-	-	-	
吹田市	-	-	-	-	-	-	-	-	-	-	-	-	-	-	-	-	-	-	
泉大津市	-	-	-	-	-	-	-	-	-	-	-	-	-	-	-	-	-	-	
高槻市	-	-	-	-	-	-	-	-	-	-	-	-	-	-	-	-	-	-	
貝塚市	-	-	-	-	-	-	-	-	-	-	-	-	-	-	-	-	-	-	
守口市	-	-	-	-	-	-	-	-	-	-	-	-	-	-	-	-	-	-	
枚方市	-	-	-	-	-	-	-	-	-	-	-	-	-	-	-	-	-	-	
茨木市	6	5	1	4	4	-	2	1	1	-	-	-	-	-	-	-	-	-	
八尾市	-	-	-	-	-	-	-	-	-	-	-	-	-	-	-	-	-	-	
泉野市	3	3	-	2	2	-	1	1	-	-	-	-	-	-	-	-	-	-	
富田市	-	-	-	-	-	-	-	-	-	-	-	-	-	-	-	-	-	-	
篠屋川市	3	2	1	2	1	1	1	1	-	-	-	-	-	-	-	-	-	-	
河内長野市	-	-	-	-	-	-	-	-	-	-	-	-	-	-	-	-	-	-	
野田市	-	-	-	-	-	-	-	-	-	-	-	-	-	-	-	-	-	-	
原野市	-	-	-	-	-	-	-	-	-	-	-	-	-	-	-	-	-	-	
東原市	10	7	3	6	5	1	3	1	2	-	-	-	-	-	1	1	-	-	
大東市	-	-	-	-	-	-	-	-	-	-	-	-	-	-	-	-	-	-	
和泉市	-	-	-	-	-	-	-	-	-	-	-	-	-	-	-	-	-	-	
箕面市	6	4	2	3	2	1	2	1	1	-	-	-	-	-	1	1	-	-	
柏原市	-	-	-	-	-	-	-	-	-	-	-	-	-	-	-	-	-	-	
羽曳野市	-	-	-	-	-	-	-	-	-	-	-	-	-	-	-	-	-	-	
門真市	-	-	-	-	-	-	-	-	-	-	-	-	-	-	-	-	-	-	
摂津市	-	-	-	-	-	-	-	-	-	-	-	-	-	-	-	-	-	-	
高石市	-	-	-	-	-	-	-	-	-	-	-	-	-	-	-	-	-	-	
藤井寺市	4	2	2	2	2	-	2	-	2	-	-	-	-	-	-	-	-	-	
大阪	3	3	-	2	2	-	1	1	-	-	-	-	-	-	-	-	-	-	
南泉市	-	-	-	-	-	-	-	-	-	-	-	-	-	-	-	-	-	-	
四條市	-	-	-	-	-	-	-	-	-	-	-	-	-	-	-	-	-	-	
交野市	-	-	-	-	-	-	-	-	-	-	-	-	-	-	-	-	-	-	
大阪	-	-	-	-	-	-	-	-	-	-	-	-	-	-	-	-	-	-	
狭山市	-	-	-	-	-	-	-	-	-	-	-	-	-	-	-	-	-	-	
山南市	-	-	-	-	-	-	-	-	-	-	-	-	-	-	-	-	-	-	
本町	-	-	-	-	-	-	-	-	-	-	-	-	-	-	-	-	-	-	
豊能町	-	-	-	-	-	-	-	-	-	-	-	-	-	-	-	-	-	-	
勢町	-	-	-	-	-	-	-	-	-	-	-	-	-	-	-	-	-	-	
岡町	-	-	-	-	-	-	-	-	-	-	-	-	-	-	-	-	-	-	
熊取町	-	-	-	-	-	-	-	-	-	-	-	-	-	-	-	-	-	-	
田尻町	-	-	-	-	-	-	-	-	-	-	-	-	-	-	-	-	-	-	
尻町	-	-	-	-	-	-	-	-	-	-	-	-	-	-	-	-	-	-	
子南町	-	-	-	-	-	-	-	-	-	-	-	-	-	-	-	-	-	-	
大河町	-	-	-	-	-	-	-	-	-	-	-	-	-	-	-	-	-	-	
千早赤阪村	-	-	-	-	-	-	-	-	-	-	-	-	-	-	-	-	-	-	
平成23年	133	93	40	73	57	16	49	26	23	-	-	-	-	-	11	10	1	-	

3.5 学校数(政令指定都市)

行政区	総計		国立		公				立				私				行政区		
	計	併置	計	併置	計		併置		計		併置		計		併置				
					全日制	定時制	全日制	定時制	全日制	定時制	全日制	定時制	全日制	定時制	全日制	定時制			
平成24年	118	9	1	9	61	4	9	50	41	1	8	24	20	3	1	43	43	-	平成24年
大阪市	96	6	1	6	48	4	6	35	28	1	6	23	20	3	-	37	37	-	大阪市
都島区	4	1	-	-	3	1	-	-	-	-	-	4	3	1	-	-	-	-	都島区
福島区	1	1	-	1	1	-	1	1	-	-	1	-	-	-	-	-	-	-	福島区
此花区	2	-	-	-	1	-	-	-	-	-	-	1	1	-	-	1	1	-	此花区
西港区	1	-	-	-	1	-	-	-	-	-	-	1	1	-	-	-	-	-	西港区
港区	2	-	-	-	2	-	-	2	2	-	-	-	-	-	-	-	-	-	港区
大正区	3	-	-	-	3	-	-	2	2	-	-	1	1	-	-	-	-	-	大正区
天王寺区	15	-	1	-	7	-	-	3	3	-	-	4	4	-	-	7	7	-	天王寺区
浪速区	1	-	-	-	1	-	-	1	1	-	-	-	-	-	-	-	-	-	浪速区
西淀川区	3	-	-	-	2	-	-	1	1	-	-	1	1	-	-	1	1	-	西淀川区
東淀川区	5	-	-	-	2	-	-	2	2	-	-	-	-	-	-	3	3	-	東淀川区
東成区	-	-	-	-	-	-	-	-	-	-	-	-	-	-	-	-	-	-	東成区
生野区	6	1	-	-	2	1	-	2	1	1	-	1	1	-	-	3	3	-	生野区
旭区	3	-	-	-	2	-	-	2	2	-	-	-	-	-	-	1	1	-	旭区
城東区	4	3	-	1	-	-	1	1	-	-	1	-	-	-	-	3	3	-	城東区
阿倍野区	10	9	1	-	4	1	-	3	3	-	-	2	1	1	-	5	5	-	阿倍野区
住吉区	8	8	-	-	3	-	-	3	3	-	-	-	-	-	-	5	5	-	住吉区
住吉区	1	1	-	-	-	-	-	-	-	-	-	-	-	-	-	1	1	-	住吉区
西成区	2	1	-	1	1	-	1	2	1	-	1	-	1	-	-	1	1	-	西成区
淀川区	4	4	-	-	3	-	-	2	2	-	-	1	1	-	-	1	1	-	淀川区
鶴見区	3	3	-	-	3	-	-	1	1	-	-	2	2	-	-	-	-	-	鶴見区
住之江区	4	3	-	1	2	-	1	2	1	-	1	1	1	-	-	1	1	-	住之江区
平野区	4	3	-	1	3	-	1	4	3	-	1	-	-	-	-	-	-	-	平野区
北区	2	2	-	-	1	-	-	-	-	-	-	1	1	-	-	1	1	-	北区
中央区	7	5	1	1	3	1	1	1	-	-	1	2	1	1	-	4	4	-	中央区
外郊区	1	1	-	-	1	-	-	-	-	-	-	1	1	-	-	-	-	-	外郊区
堺市	22	19	-	3	13	-	3	15	13	-	2	1	-	-	1	6	6	-	堺市
堺区	6	3	-	3	1	-	3	3	1	-	2	1	-	-	1	2	2	-	堺区
中東区	3	3	-	-	1	-	-	1	1	-	-	-	-	-	-	2	2	-	中東区
西淀区	2	2	-	-	1	-	-	1	1	-	-	-	-	-	-	1	1	-	西淀区
西南区	3	3	-	-	3	-	-	3	3	-	-	-	-	-	-	-	-	-	西南区
北区	5	5	-	-	4	-	-	4	4	-	-	-	-	-	-	1	1	-	北区
美原区	1	1	-	-	1	-	-	1	1	-	-	-	-	-	-	-	-	-	美原区
平成23年	117	103	7	7	73	7	6	50	41	4	5	23	19	3	1	43	42	-	平成23年

3.6 課程別・学年別生徒数(政令指定都市)

行政区	総数						全日制						定時制						行政区																			
	計			計			計			計			計			計																						
	男	女	計	男	女	計	1学年	2学年	3学年	計	男	女	計	1学年	2学年	3学年	計	4学年																				
平成24年	102,416	50,859	51,557	49,102	49,611	35,170	17,442	17,728	32,136	15,854	16,282	30,407	14,806	15,601	1,946	2,757	4,703	2,757	1,946	668	470	1,138	881	500	381	1,229	699	530	1,240	690	550	636	388	248	大阪	市	平成24年	278
大阪	81,751	40,365	41,386	38,088	39,677	28,140	13,869	14,281	25,656	12,581	13,014	24,030	11,648	12,382	1,709	2,277	3,986	2,277	1,709	500	381	881	500	381	1,229	699	530	1,240	690	550	636	388	248	大阪	市	平成24年	278	
都島区	3,316	2,402	914	2,123	863	1,007	711	296	993	719	274	986	693	293	279	330	279	330	279	51	67	75	64	11	88	74	14	92	74	14	92	74	18	都島	区	平成24年	74	
福島区	982	888	94	825	760	65	354	329	25	248	223	208	208	15	157	128	29	42	35	7	49	37	12	58	51	7	8	5	3	福島	区	平成24年	5					
此花区	1,513	355	1,158	1,513	355	598	181	417	456	87	369	459	87	372	-	-	-	-	-	-	-	-	-	-	-	-	-	-	-	-	-	-	此花	区	平成24年	-		
西区	697	220	477	697	220	477	243	84	159	232	72	160	222	64	188	-	-	-	-	-	-	-	-	-	-	-	-	-	-	-	-	-	西	区	平成24年	-		
港区	1,859	794	1,065	1,859	794	1,065	603	257	346	630	272	358	265	361	-	-	-	-	-	-	-	-	-	-	-	-	-	-	-	-	-	-	港	区	平成24年	-		
大正区	1,638	883	755	1,638	883	755	585	336	475	232	243	578	315	263	-	-	-	-	-	-	-	-	-	-	-	-	-	-	-	-	-	-	大正	区	平成24年	-		
天王寺区	15,205	9,425	5,780	15,205	9,425	5,780	5,277	3,211	2,066	5,289	3,246	2,043	4,639	1,671	-	-	-	-	-	-	-	-	-	-	-	-	-	-	-	-	-	-	天王寺	区	平成24年	-		
浪速区	714	247	467	714	247	467	240	83	157	240	84	156	234	80	154	-	-	-	-	-	-	-	-	-	-	-	-	-	-	-	-	浪速	区	平成24年	-			
西淀川区	2,051	270	1,781	2,051	270	1,781	748	112	636	685	77	608	618	81	537	-	-	-	-	-	-	-	-	-	-	-	-	-	-	-	-	西淀川	区	平成24年	-			
東淀川区	5,312	2,098	3,214	5,312	2,098	3,214	1,976	777	1,199	1,796	682	1,114	1,540	639	901	-	-	-	-	-	-	-	-	-	-	-	-	-	-	-	-	東淀川	区	平成24年	-			
東成区	-	-	-	-	-	-	-	-	-	-	-	-	-	-	-	-	-	-	-	-	-	-	-	-	-	-	-	-	-	-	-	東成	区	平成24年	-			
生野区	4,691	2,547	2,144	4,691	2,144	2,547	1,417	805	612	1,195	645	550	664	561	854	433	421	224	224	120	104	235	117	118	193	86	107	202	110	92	生野	区	平成24年	110				
旭区	3,738	2,548	1,190	3,738	2,548	1,190	1,387	918	469	1,264	909	355	1,087	721	386	-	-	-	-	-	-	-	-	-	-	-	-	-	-	-	-	旭	区	平成24年	-			
城東区	4,425	2,846	1,579	4,425	2,846	1,579	1,351	1,020	548	1,260	833	427	1,089	713	376	508	280	228	67	45	22	188	101	87	214	101	113	39	33	6	城東	区	平成24年	33				
阿倍野区	8,296	2,898	5,398	8,296	2,898	5,398	2,778	2,527	2,743	912	1,831	2,817	1,019	1,798	2,485	847	1,638	251	120	62	26	36	54	24	30	70	30	40	65	40	25	阿倍野	区	平成24年	40			
住吉区	7,537	3,884	3,653	7,537	3,884	3,653	2,871	1,307	1,364	2,447	1,287	1,160	2,219	1,090	1,129	-	-	-	-	-	-	-	-	-	-	-	-	-	-	-	-	住吉	区	平成24年	-			
東住吉区	824	-	824	-	824	-	824	-	824	-	298	250	276	-	276	-	-	-	-	-	-	-	-	-	-	-	-	-	-	-	-	東住吉	区	平成24年	-			
西成区	1,558	1,194	364	1,558	1,194	364	1,350	507	383	124	389	304	85	454	345	109	208	162	46	70	58	12	55	45	10	65	46	19	18	13	5	西成	区	平成24年	13			
淀川区	3,351	2,130	1,221	3,351	2,130	1,221	1,169	743	426	1,080	697	383	1,102	690	412	-	-	-	-	-	-	-	-	-	-	-	-	-	-	-	-	淀川	区	平成24年	-			
鶴見区	2,316	815	1,501	2,316	815	1,501	852	312	540	723	286	457	741	237	504	-	-	-	-	-	-	-	-	-	-	-	-	-	-	-	-	鶴見	区	平成24年	-			
住之江区	1,886	463	1,423	1,886	463	1,423	1,239	627	154	473	459	70	389	430	53	377	370	186	184	-	-	138	68	70	146	71	75	86	47	39	住之江	区	平成24年	39				
平野区	3,255	1,501	1,754	3,255	1,501	1,754	1,636	1,097	499	598	831	345	486	964	412	552	383	245	118	-	-	167	122	45	183	116	67	13	7	6	平野	区	平成24年	7				
北区	1,043	1,112	931	1,043	1,112	931	362	38	324	345	38	307	336	36	300	-	-	-	-	-	-	-	-	-	-	-	-	-	-	-	-	北	区	平成24年	-			
中央区	4,588	1,433	3,155	4,588	1,433	3,155	2,654	1,290	340	950	1,174	834	1,179	309	870	945	444	501	341	149	192	268	121	147	223	115	108	113	59	54	中央	区	平成24年	54				
郊外校	956	412	544	956	412	544	321	147	174	317	134	183	318	131	187	-	-	-	-	-	-	-	-	-	-	-	-	-	-	-	-	郊外校	平成24年	-				
堺市	20,665	10,494	10,171	19,948	10,014	9,934	7,000	3,593	3,447	6,541	3,273	3,268	6,377	3,158	3,219	717	480	237	168	89	185	131	54	208	144	64	67	37	30	堺	市	平成24年	30					
堺区	6,254	3,092	3,162	6,254	3,092	3,162	2,011	947	1,064	1,824	873	951	1,702	792	910	717	480	237	168	89	185	131	54	208	144	64	67	37	30	堺	区	平成24年	30					
中区	3,095	1,847	1,248	3,095	1,847	1,248	1,168	679	489	1,024	621	403	903	547	356	-	-	-	-	-	-	-	-	-	-	-	-	-	-	-	中	区	平成24年	-				
東区	2,716	1,256	833	2,716	1,256	833	715	431	284	739	454	285	635	371	264	-	-	-	-	-	-	-	-	-	-	-	-	-	-	-	東	区	平成24年	-				
西区	2,716	1,259	1,447	2,716	1,259	1,447	933	460	473	876	396	480	907	413	494	-	-	-	-	-	-	-	-	-	-	-	-	-	-	-	西	区	平成24年	-				
南区	4,089	1,909	2,180	4,089	1,909	2,180	1,405	687	718	1,291	585	706	1,393	637	756	-	-	-	-	-	-	-	-	-	-	-	-	-	-	-	南	区	平成24年	-				
北区	1,000	454	576	1,000	454	576	321	146	175	357	135	222	352	173	179	-	-	-	-	-	-	-	-	-	-	-	-	-	-	-	北	区	平成24年	-				
美原区	1,392	667	725	1,392	667	725	477	233	244	430	209	221	485	225	260	-	-	-	-	-	-	-	-	-	-	-	-	-	-	-	美原	区	平成24年	-				
平成23年	100,419	50,048	50,371	94,857	46,822	48,065	34,038	17,029	17,009	31,490	15,416	16,074	29,359	14,377	14,982	5,532	3,226	2,306	1,641	966	675	1,754	1,005	749	1,555	904	651	582	351	231	平成23年	231						

37 職 名 別 教 員 数 (政 令 指 定 都 市)

行政区	本 務 者																				兼 務 者		行政区														
	總 数		校 長		副 校 長		頭		主 幹 教 諭		指 導 教 諭		教 諭		助 教 諭		養 護 教 諭		養 護 助 教 諭		栄 養 教 諭			講 師		兼 務 者											
	計	男	計	男	計	男	計	男	計	男	計	男	計	男	計	男	計	男	計	男	計	男		計	男	計	男	計	男								
平 成 2 4 年	6,878	4,733	2,145	120	108	12	17	15	2	245	216	29	154	142	12	52	43	9	5,122	3,563	1,559	2	1	1	162	9	1	8	-	-	985	644	351	2,913	1,543	1,370	平 成 2 4 年
大 阪 市	5,518	3,807	1,711	96	87	9	13	11	2	217	189	28	122	111	11	40	33	7	4,064	2,846	1,218	2	1	1	130	8	1	7	-	-	826	528	298	2,481	1,308	1,173	大 阪 市
都 島 区	362	280	82	4	4	-	-	-	-	99	83	16	7	7	-	1	1	-	205	160	45	-	-	-	6	1	-	1	-	-	39	25	14	97	66	31	都 島 区
福 島 区	111	93	18	2	2	-	-	-	-	2	2	3	3	3	-	1	1	-	89	74	15	-	-	-	2	-	-	-	-	12	11	1	32	21	11	福 島 区	
此 花 区	127	75	52	2	2	-	-	-	-	4	3	1	1	1	-	1	1	-	85	52	33	-	-	-	4	-	-	-	-	29	16	13	58	27	31	此 花 区	
西 区	48	32	16	1	1	-	-	-	-	1	1	-	1	1	-	-	-	-	39	28	11	-	-	-	1	-	-	-	-	5	1	4	11	4	7	西 区	
港 区	117	69	48	2	1	1	-	-	-	2	2	-	4	4	-	-	-	-	102	59	43	-	-	-	3	-	-	-	-	4	3	1	29	12	17	港 区	
大 正 区	170	114	56	3	3	-	-	-	-	4	4	-	4	3	1	-	-	-	135	90	45	-	-	-	5	1	-	1	-	18	14	4	23	17	6	大 正 区	
天 王 寺 区	849	653	196	11	11	-	-	-	-	15	13	2	12	10	2	5	4	1	663	525	188	-	-	-	16	2	1	1	-	121	86	35	684	393	291	天 王 寺 区	
浪 速 区	52	29	23	1	1	-	-	-	-	1	1	-	2	2	-	2	1	-	43	22	21	-	-	-	1	-	-	-	-	2	2	-	12	9	3	浪 速 区	
西 淀 川 区	146	90	56	3	3	-	-	-	-	5	4	1	4	4	-	-	-	-	119	76	43	-	-	-	4	-	-	-	-	11	3	8	33	18	15	西 淀 川 区	
東 淀 川 区	322	210	112	5	5	-	-	-	-	7	7	-	3	3	-	2	2	-	231	154	77	-	-	-	6	1	-	1	-	65	37	28	145	69	76	東 淀 川 区	
東 成 区	-	-	-	-	-	-	-	-	-	-	-	-	-	-	-	-	-	-	-	-	-	-	-	-	-	-	-	-	-	-	-	-	-	-	-	-	東 成 区
生 野 区	335	225	101	7	7	-	-	-	-	10	8	2	6	5	1	2	2	-	238	165	73	-	-	-	9	1	-	1	-	52	37	15	88	42	46	生 野 区	
旭 区	236	172	64	3	3	-	-	-	-	3	3	-	10	10	-	1	1	-	168	121	47	-	-	-	4	-	-	-	-	47	35	12	68	43	25	旭 区	
城 東 区	259	179	80	5	5	-	-	-	-	6	6	-	5	5	-	1	1	-	177	127	50	-	-	-	6	-	-	-	-	58	34	24	124	66	58	城 東 区	
阿 倍 野 区	530	344	186	10	8	2	-	-	-	10	8	2	19	15	4	9	5	4	408	276	132	-	-	-	13	-	-	-	-	61	32	29	277	135	142	阿 倍 野 区	
住 吉 区	390	265	125	7	7	-	-	-	-	9	8	1	6	5	1	2	1	1	243	176	67	-	-	-	8	-	-	-	-	112	66	46	151	73	78	住 吉 区	
東 住 吉 区	47	36	11	1	1	-	-	-	-	1	1	-	-	-	-	-	-	-	30	23	7	-	-	-	1	-	-	-	-	13	10	3	51	16	35	東 住 吉 区	
西 成 区	168	125	43	3	3	-	-	-	-	4	4	-	5	5	-	1	1	-	135	98	37	-	-	-	4	-	-	-	-	16	14	2	58	45	13	西 成 区	
淀 川 区	232	167	65	4	4	-	-	-	-	6	5	1	5	5	-	3	3	-	188	137	51	-	-	-	7	1	-	1	-	18	13	5	71	43	28	淀 川 区	
鶴 見 区	172	114	58	3	3	-	-	-	-	4	4	-	5	5	-	-	-	-	129	86	43	-	-	-	5	1	-	1	-	25	16	9	27	15	12	鶴 見 区	
住 之 江 区	168	102	66	4	3	1	-	-	-	5	5	-	5	5	-	4	4	-	116	69	47	2	1	1	4	-	-	-	-	28	15	13	49	20	29	住 之 江 区	
平 野 区	247	157	90	4	3	1	-	-	-	7	7	-	7	7	-	4	4	-	190	119	71	-	-	-	8	-	-	-	-	27	17	10	94	66	28	平 野 区	
北 区	75	46	29	2	2	-	-	-	-	1	1	-	2	1	1	1	1	-	52	29	23	-	-	-	1	-	-	-	-	16	12	4	46	15	31	北 区	
中 央 区	305	194	111	8	5	3	-	-	-	10	8	2	4	4	-	-	-	-	234	151	83	-	-	-	10	-	-	-	-	39	26	13	236	82	154	中 央 区	
郊 外 校	59	36	23	1	1	-	-	-	-	1	1	-	2	2	-	-	-	-	45	29	16	-	-	-	2	-	-	-	-	8	3	5	17	11	6	郊 外 校	
堺 市	1,360	926	434	24	21	3	4	4	-	28	27	1	32	31	1	12	10	2	1,058	717	341	-	-	-	32	1	-	1	-	169	116	53	432	235	197	堺 市	
堺 区	445	336	109	8	6	2	3	3	-	11	10	1	11	11	-	5	4	1	320	250	70	-	-	-	8	-	-	-	-	79	52	27	154	91	63	堺 区	
中 区	176	119	57	3	3	-	-	-	-	3	3	-	2	2	-	-	-	-	138	94	44	-	-	-	5	-	-	-	-	25	17	8	72	44	28	中 区	
東 区	104	73	31	2	2	-	-	-	-	2	2	-	2	2	-	1	1	-	88	59	29	-	-	-	1	-	-	-	-	8	7	1	40	20	20	東 区	
西 区	184	109	75	3	3	-	-	-	-	3	3	-	4	4	-	1	1	-	149	86	63	-	-	-	5	-	-	-	-	19	12	7	32	16	16	西 区	
南 区	284	172	112	5	4	1	1	1	-	5	5	-	7	6	1	3	3	-	233	139	94	-	-	-	8	-	-	-	-	22	14	8	91	39	52	南 区	
北 区	54	37	17	1	1	-	-	-	-	1	1	-	2	2	-	-	-	-	47	32	15	-	-	-	2	-	-	-	-	1	1	-	17	9	8	北 区	
美 原 区	113	80	33	2	2	-	-	-	-	3	3	-	4	4	-	2	1	1	83	57	26	-	-	-	3	-	-	-	-	15	13	2	26	16	10	美 原 区	
平 成 2 3 年	6,874	4,746	2,128	122	117	5	15	13	2	244	213	31	149	139	10	45	37	8	5,181	3,637	1,544	3	3	3	159	-	16	-	-	940	590	350	2,583	1,368	1,225	平 成 2 3 年	

37 職 名 別 教 員 数 (政 令 指 定 都 市)

行政 区	本 務 者														兼 務 者			行政 区																				
	総 数		校 長		副 校 長		頭		主 幹 教 諭		指 導 教 諭		教 諭		助 教 諭		養 護 教 諭		養 護 助 教 諭		栄 養 教 諭		講 師		計	男	女											
	計	男	女	計	男	女	計	男	女	計	男	女	計	男	女	計	男		女	計	男	女	計	男				女	計	男	女							
平成 24 年	6,324	4,341	1,983	106	8	17	15	2	224	197	27	143	132	11	45	36	9	4,728	3,272	1,456	2	1	1	143	-	143	7	1	6	-	-	909	589	320	2,686	1,379	1,287	大阪 市
大阪 市	5,063	3,484	1,569	84	78	6	13	11	200	173	27	112	102	10	33	26	7	3,732	2,608	1,124	2	1	1	114	-	114	6	1	5	-	-	757	484	273	2,270	1,173	1,097	大阪 市
都 島 区	328	255	73	3	3	-	-	-	98	82	16	6	6	-	-	-	-	186	144	42	-	-	-	6	-	6	-	-	-	-	-	29	20	9	53	29	24	都 島 区
福 島 区	89	75	14	1	1	-	-	-	1	1	1	3	3	-	1	1	-	72	60	12	-	-	-	1	-	1	-	-	-	-	10	9	1	20	15	5	福 島 区	
此 花 区	127	75	52	2	2	-	1	1	4	3	1	1	1	-	1	1	-	85	52	33	-	-	-	4	-	4	-	-	-	-	29	16	13	58	27	31	此 花 区	
西 区	48	32	16	1	1	-	-	-	1	1	1	1	1	-	-	-	-	39	28	11	-	-	-	1	-	1	-	-	-	-	5	1	4	11	4	7	西 区	
港 区	117	69	48	2	1	1	-	-	2	2	2	4	4	-	-	-	-	102	59	43	-	-	-	3	-	3	-	-	-	-	4	3	1	29	12	17	港 区	
大 正 区	170	114	56	3	3	-	-	-	4	4	4	4	3	1	-	-	-	135	90	45	-	-	-	5	-	5	-	-	-	-	18	14	4	23	17	6	大 正 区	
天 王 寺 区	849	653	196	11	11	-	4	3	15	13	2	12	10	2	5	4	1	663	525	188	-	-	-	16	-	16	2	1	1	-	121	86	35	684	393	291	天 王 寺 区	
浪 速 区	52	29	23	1	1	-	-	-	1	1	1	2	2	2	2	1	1	43	22	21	-	-	-	1	-	1	-	-	-	-	2	2	-	12	9	3	浪 速 区	
西 淀 川 区	146	90	56	3	3	-	-	-	5	4	1	4	4	-	-	-	-	119	76	43	-	-	-	4	-	4	-	-	-	-	11	3	8	33	18	15	西 淀 川 区	
東 淀 川 区	322	210	112	5	5	-	2	2	7	7	-	3	3	-	2	2	-	231	154	77	-	-	-	6	-	6	-	-	-	-	65	37	28	145	69	76	東 淀 川 区	
東 成 区	-	-	-	-	-	-	-	-	-	-	-	-	-	-	-	-	-	-	-	-	-	-	-	-	-	-	-	-	-	-	-	-	-	-	-	-	-	東 成 区
生 野 区	257	186	71	5	5	-	1	1	7	6	1	4	4	-	-	-	-	188	136	52	-	-	-	6	-	6	-	-	-	-	46	34	12	88	42	46	生 野 区	
旭 区	236	172	64	3	2	1	-	-	3	3	-	10	10	-	1	1	-	168	121	47	-	-	-	4	-	4	-	-	-	-	47	35	12	68	43	25	旭 区	
城 東 区	178	123	55	3	3	-	1	1	3	3	-	3	3	-	3	3	-	116	84	32	-	-	-	3	-	3	-	-	-	-	49	29	20	77	41	36	城 東 区	
阿 倍 野 区	504	324	180	9	8	1	-	-	9	7	2	19	15	4	9	5	4	393	263	130	-	-	-	12	-	12	-	-	-	-	53	26	27	260	122	138	阿 倍 野 区	
住 吉 区	390	265	125	7	7	-	3	2	1	9	8	1	6	5	1	2	1	243	176	67	-	-	-	8	-	8	-	-	-	-	112	66	46	151	73	78	住 吉 区	
東 住 吉 区	47	36	11	1	1	-	1	1	1	1	-	-	-	-	-	-	-	30	23	7	-	-	-	1	-	1	-	-	-	-	13	10	3	51	16	35	東 住 吉 区	
西 成 区	144	104	40	2	2	-	-	-	3	3	-	5	5	-	1	1	-	117	82	35	-	-	-	3	-	3	-	-	-	-	13	11	2	34	28	6	西 成 区	
淀 川 区	232	167	65	4	4	-	-	-	6	5	1	5	5	-	3	3	-	188	137	51	-	-	-	7	-	7	-	-	-	-	18	13	5	71	43	28	淀 川 区	
鶴 見 区	172	114	58	3	3	-	-	-	4	4	-	4	4	-	-	-	-	129	86	43	-	-	-	5	-	5	-	-	-	-	25	16	9	27	15	12	鶴 見 区	
住 之 江 区	108	66	42	3	3	-	-	-	3	3	-	3	3	-	2	2	-	76	46	30	2	1	1	2	-	2	-	-	-	-	17	8	9	37	15	22	住 之 江 区	
平 野 区	188	116	70	3	2	1	-	-	5	5	-	5	5	-	3	3	-	143	87	56	-	-	-	6	-	6	-	-	-	-	21	14	7	67	47	20	平 野 区	
北 区	75	46	29	2	2	-	-	-	1	1	-	2	1	1	1	1	-	52	29	23	-	-	-	1	-	1	-	-	-	-	16	12	4	46	15	31	北 区	
中 央 区	217	127	90	6	4	2	-	-	7	5	2	3	3	-	-	-	-	169	99	70	-	-	-	7	-	7	-	-	-	-	25	16	9	208	69	139	中 央 区	
郊 外 校	59	36	23	1	1	-	-	-	1	1	-	2	2	-	-	-	-	45	29	16	-	-	-	2	-	2	-	-	-	-	8	3	5	17	11	6	郊 外 校	
堺 市	1,271	857	414	22	20	2	4	4	24	24	-	31	30	1	12	10	2	996	664	332	-	-	-	29	-	29	1	-	1	-	152	105	47	396	206	190	堺 市	
堺 区	356	267	89	6	5	1	3	3	7	7	-	10	10	-	5	4	1	258	197	61	-	-	-	5	-	5	-	-	-	-	62	41	21	118	62	56	堺 区	
中 区	176	119	57	3	3	-	-	-	3	3	-	2	2	-	2	2	-	138	94	44	-	-	-	5	-	5	-	-	-	-	25	17	8	72	44	28	中 区	
東 区	104	73	31	2	2	-	-	-	2	2	-	2	2	-	1	1	-	88	59	29	-	-	-	1	-	1	-	-	-	-	8	7	1	40	20	20	東 区	
西 区	184	109	75	3	3	-	-	-	3	3	-	4	4	-	1	1	-	149	86	63	-	-	-	5	-	5	-	-	-	-	19	12	7	32	16	16	西 区	
南 区	284	172	112	5	4	1	1	1	5	5	-	7	6	1	3	3	-	233	139	94	-	-	-	8	-	8	-	-	-	-	22	14	8	91	39	52	南 区	
北 区	54	37	17	1	1	-	-	-	1	1	-	2	2	-	-	-	-	47	32	15	-	-	-	2	-	2	-	-	-	-	1	1	-	17	9	8	北 区	
美 原 区	113	80	33	2	2	-	-	-	3	3	-	4	4	-	2	1	1	83	57	26	-	-	-	3	-	3	-	-	-	-	15	13	2	26	16	10	美 原 区	
平成 23 年	6,301	4,332	1,969	107	104	3	15	13	224	195	29	139	130	9	40	32	8	4,775	3,329	1,446	3	-	3	143	-	143	10	-	10	-	-	845	529	316	2,309	1,171	1,138	平成 23 年

38 職員数・学校医等の数(政令指定都市)

行政区	職員数														数(本務者)														学校医等			行政区
	総数		事務職員		実習助手		学校図書事務員		技術職員		養護職員		用務員		警備員・その他		医師	歯科医師	薬剤師													
	男	女	男	女	男	女	男	女	男	女	男	女	男	女	男	女																
	計		計		計		計		計		計		計		計																	
平成24年	1,035	549	486	582	338	244	277	82	195	17	1	16	19	13	6	2	-	2	120	123	120	平成24年										
大阪市	859	447	412	489	282	207	228	65	163	14	-	14	19	13	6	1	-	1	94	77	17	大阪市										
都島区	77	45	32	45	24	21	25	14	11	-	-	-	-	-	-	-	-	-	7	7	-	都島区										
福島区	10	7	3	6	5	1	3	2	1	-	-	-	-	-	-	-	-	-	1	1	-	都島区										
島花区	28	14	14	13	8	5	9	1	8	1	-	1	-	-	-	-	-	-	3	3	-	島花区										
此西区	8	3	5	4	1	3	2	2	2	-	-	-	-	-	-	-	-	-	2	2	-	此西区										
西港区	11	6	5	4	4	-	5	-	5	-	-	-	-	-	-	-	-	-	2	2	-	西港区										
大正区	34	19	15	11	6	5	18	8	10	-	-	-	-	-	-	-	-	-	5	5	-	大正区										
天王区	108	55	53	75	45	30	18	1	17	1	-	1	2	1	1	-	-	-	9	6	3	天王区										
浪速区	7	1	6	2	1	1	4	-	4	-	-	-	-	-	-	-	-	-	1	1	-	浪速区										
西淀川区	30	21	9	23	17	6	3	-	3	-	-	-	-	-	-	-	-	-	4	4	-	西淀川区										
東淀川区	42	15	27	31	11	20	5	1	4	2	-	2	-	-	-	-	-	-	4	3	1	東淀川区										
東成区	-	-	-	-	-	-	-	-	-	-	-	-	-	-	-	-	-	-	-	-	-	東成区										
生野区	66	40	26	38	25	13	16	7	9	1	-	1	3	2	1	-	-	-	7	5	2	生野区										
旭区	36	18	18	21	13	8	11	3	8	1	-	1	-	-	-	-	-	-	3	2	1	旭区										
城東区	42	26	16	22	13	9	4	3	1	1	-	1	13	9	4	-	-	-	2	1	1	城東区										
阿倍区	79	33	46	35	19	16	29	6	23	2	-	2	-	-	-	-	-	-	10	7	3	阿倍区										
住吉区	46	24	22	30	17	13	7	1	6	2	-	2	-	-	-	-	-	-	5	4	1	住吉区										
西成区	11	8	3	8	6	2	2	2	2	-	1	-	-	-	-	-	-	-	-	-	-	西成区										
西淀川区	19	12	7	10	7	3	6	3	3	-	-	-	-	-	-	-	-	-	3	2	1	西淀川区										
淀川区	40	23	17	20	9	11	16	10	6	-	-	-	-	-	-	-	-	-	4	4	-	淀川区										
鶴見区	23	8	15	12	6	6	8	-	8	-	-	-	-	-	-	-	-	-	3	2	1	鶴見区										
住之江区	19	11	8	10	8	2	6	-	6	-	-	-	1	1	-	-	-	-	2	2	-	住之江区										
北区	24	16	8	12	10	2	8	3	5	-	-	-	-	-	-	-	-	-	4	3	1	北区										
中央区	15	7	8	9	4	5	3	-	3	-	-	-	-	-	-	-	-	-	3	3	-	中央区										
外郊区	76	32	44	43	21	22	18	-	18	2	-	2	-	-	-	-	-	-	9	9	-	外郊区										
堺市	8	3	5	5	2	3	2	-	2	-	-	-	-	-	-	-	-	-	1	1	-	堺市										
堺市	176	102	74	93	56	37	49	17	32	3	1	2	-	-	-	-	-	-	26	25	1	堺市										
堺区	60	35	25	37	22	15	17	10	7	1	-	1	-	-	-	-	-	-	3	3	-	堺区										
中東区	27	19	8	17	12	5	4	2	2	1	-	1	-	-	-	-	-	-	2	2	-	中東区										
西淀川区	6	4	2	3	2	1	2	1	1	-	-	-	-	-	-	-	-	-	1	1	-	西淀川区										
南区	19	8	11	9	4	5	7	1	6	-	-	-	-	-	-	-	-	-	3	3	-	南区										
南区	34	18	16	17	11	6	12	2	10	1	1	-	-	-	-	-	-	-	4	4	-	南区										
北原区	8	4	4	4	2	2	3	1	2	-	-	-	-	-	-	-	-	-	1	1	-	北原区										
美原区	22	14	8	6	3	3	4	-	4	-	-	-	-	-	-	-	-	-	12	11	1	美原区										
平成23年	1,040	559	481	564	327	237	293	93	200	18	1	17	14	10	4	2	-	2	130	113	17	平成23年										
平成23年	1,040	559	481	564	327	237	293	93	200	18	1	17	14	10	4	2	-	2	130	113	17	平成23年										

38 職員数・学校医等の数(政令指定都市)

行政区	職員数(本務者)																				行政区					
	総数		事務職員		実習助手		学校図書館事務員		技術職員		養護職員		用務員		警備員・その他											
	計	男	計	男	計	男	計	男	計	男	計	男	計	男	計	男	計	男								
平成24年	945	491	454	536	305	231	242	65	177	17	1	16	18	12	6	2	2	112	95	17	18	13	5	平成24年		
大阪市	783	399	384	451	253	198	199	54	145	14	-	14	18	12	6	1	-	86	70	16	14	10	4	大阪市		
都島区	67	38	29	41	20	21	20	12	8	-	-	-	-	-	-	-	-	6	6	-	-	-	-	-	都島区	
福島区	7	4	3	4	3	1	2	1	1	-	-	-	-	-	-	-	-	1	1	1	-	-	-	-	福島区	
島花区	28	14	14	13	8	5	9	1	8	1	-	1	-	-	-	-	-	3	3	-	2	2	-	-	島花区	
西港区	8	3	5	4	1	3	2	2	2	-	-	-	-	-	-	-	-	2	2	-	-	-	-	-	西港区	
港区	11	6	5	4	4	-	5	-	5	-	-	-	-	-	-	-	-	2	2	-	-	-	-	-	港区	
大正区	34	19	15	11	6	5	18	8	10	-	-	-	-	-	-	-	-	5	5	-	-	-	-	-	大正区	
天王寺区	108	55	53	75	45	30	18	1	17	1	-	1	2	1	1	-	-	9	6	3	3	2	1	1	天王寺区	
浪速区	7	1	6	2	1	1	4	-	4	-	-	-	-	-	-	-	-	1	1	1	-	-	-	-	浪速区	
淀川区	30	21	9	23	17	6	3	-	3	-	-	-	-	-	-	-	-	4	4	-	-	-	-	-	淀川区	
東淀川区	42	15	27	31	11	20	5	1	4	2	-	2	-	-	-	-	-	4	3	1	-	-	-	-	東淀川区	
東成区	-	-	-	-	-	-	-	-	-	-	-	-	-	-	-	-	-	-	-	-	-	-	-	-	-	東成区
生野区	58	36	22	34	22	12	13	6	7	1	-	-	3	2	1	-	-	6	5	1	1	1	-	-	生野区	
旭区	36	18	18	21	13	8	11	3	8	1	-	1	-	-	-	-	-	3	2	1	-	-	-	-	旭区	
城東区	32	19	13	16	9	7	1	1	-	1	-	1	13	9	4	-	-	1	1	-	-	-	-	-	城東区	
阿倍区	70	27	43	31	15	16	25	5	20	2	-	2	-	-	-	1	-	9	6	3	2	1	1	1	阿倍区	
吉川区	46	24	22	30	17	13	7	1	6	2	-	2	-	-	-	-	-	5	4	1	2	2	-	-	吉川区	
住吉区	11	8	3	8	6	2	2	2	2	1	-	1	-	-	-	-	-	-	-	-	-	-	-	-	-	住吉区
西成区	15	9	6	9	4	5	3	-	3	-	-	-	-	-	-	-	-	3	2	1	-	-	-	-	西成区	
淀川区	40	23	17	20	9	11	16	10	6	-	-	-	-	-	-	-	-	4	4	4	-	-	-	-	淀川区	
鶴見区	23	8	15	12	6	6	8	-	8	-	-	-	-	-	-	-	-	3	2	1	-	-	-	-	鶴見区	
江野区	14	9	5	8	7	1	4	-	4	-	-	-	-	-	-	-	-	2	2	-	-	-	-	-	江野区	
平野区	16	10	6	8	7	1	5	1	4	-	-	-	-	-	-	-	-	3	2	1	-	-	-	-	平野区	
北区	15	7	8	9	4	5	3	-	3	-	-	-	-	-	-	-	-	3	3	-	-	-	-	-	北区	
中央区	57	22	35	33	14	19	12	-	12	2	-	2	-	-	-	-	-	6	6	-	4	2	-	2	中央区	
外校区	8	3	5	5	2	3	2	-	2	-	-	-	-	-	-	-	-	1	1	-	-	-	-	-	外校区	
堺市	162	92	70	85	52	33	43	11	32	3	1	2	-	-	-	1	-	26	25	1	4	3	1	1	堺市	
堺区	46	25	21	29	18	11	11	4	7	1	-	1	-	-	-	1	-	3	3	-	1	-	-	-	堺区	
中東区	27	19	8	17	12	5	4	2	2	1	-	1	-	-	-	-	-	2	2	-	3	3	-	-	中東区	
西南区	6	4	2	3	2	1	2	1	1	-	-	-	-	-	-	-	-	1	1	-	-	-	-	-	西南区	
南区	19	8	11	9	4	5	7	1	6	-	-	-	-	-	-	-	-	3	3	-	-	-	-	-	南区	
南東区	34	18	16	17	11	6	12	2	10	1	-	-	-	-	-	-	-	4	4	-	-	-	-	-	南東区	
北原区	8	4	4	4	2	2	3	1	2	-	-	-	-	-	-	-	-	1	1	-	-	-	-	-	北原区	
美原区	22	14	8	6	3	3	4	-	4	-	-	-	-	-	-	-	-	12	11	1	-	-	-	-	美原区	
平成23年	948	498	450	516	292	224	258	75	183	18	1	17	14	10	4	2	-	121	105	16	19	15	4	4	平成23年	

39 学校数・実施科目数・履修者数・入学者数・教員数・職員数等

市町村	学校数		協力校数	実施科目数	履修者数 (実数)	単位修得者数 (前年度間)		入学者数		退学者数 (前年度間)	教員数		職員数 (本務者)	市町村
	独立校	併置校				実数	延数	本年度	前年度間		本務者	兼務者		
平成24年	6	1	76	696	17,875	14,841	175,119	5,063	6,232	932	233	1,333	76	平成24年
公立	-	1	18	74	4,498	2,202	8,306	617	652	234	53	614	9	公立
大阪市	-	1	18	74	4,498	2,202	8,306	617	652	234	53	614	9	大阪市
私立	6	-	58	622	13,377	12,639	166,813	4,446	5,580	698	180	719	67	私立
大阪市	2	-	5	223	1,548	1,321	15,284	544	883	67	41	147	16	大阪市
堺市	1	-	4	59	2,279	2,249	48,356	556	789	45	30	96	6	堺市
堺市	1	-	-	40	437	475	4,068	163	128	4	16	-	4	堺市
枚方市	1	-	-	119	2,509	2,489	23,944	904	1,220	272	50	80	27	枚方市
茨木市	1	-	49	181	6,604	6,105	75,161	2,279	2,560	310	43	396	14	茨木市
平成23年	6	1	74	667	18,074	15,107	171,427	4,770	6,152	1,041	246	1,312	81	平成23年

40 生徒数

市町村	総数			当校の生徒		通信制課程				他からの併修者			特科生		市町村																	
	計	男	女	計	女	15歳	16歳	17歳	18歳	19歳	20～24歳	25～29歳	30～39歳	40～49歳		50～59歳	60歳以上	計	男	女												
																					計	男	女	計	男	女						
平成24年	18,716	10,615	8,101	16,453	9,060	7,393	3,036	3,806	4,973	1,696	868	1,447	324	187	16	21	2,263	1,555	708	-	-	-	-	-	-	-	-	-	-	平成24年		
公立	4,498	2,573	1,925	2,235	1,018	1,217	156	258	355	351	234	539	138	113	62	14	15	2,263	1,555	708	-	-	-	-	-	-	-	-	-	-	公立	
大阪市	4,498	2,573	1,925	2,235	1,018	1,217	156	258	355	351	234	539	138	113	62	14	15	2,263	1,555	708	-	-	-	-	-	-	-	-	-	-	大阪市	
私立	14,218	8,042	6,176	14,218	8,042	6,176	2,880	3,548	4,618	1,345	634	908	186	74	17	2	6	-	-	-	-	-	-	-	-	-	-	-	-	-	私立	
大阪市	1,634	954	680	1,634	954	680	245	431	626	186	68	69	6	2	1	-	-	-	-	-	-	-	-	-	-	-	-	-	-	-	-	大阪市
堺市	2,279	1,227	1,052	2,279	1,227	1,052	211	386	716	422	188	256	62	27	7	1	3	-	-	-	-	-	-	-	-	-	-	-	-	-	-	堺市
堺市	586	347	239	586	347	239	61	95	170	53	38	141	22	6	-	-	-	-	-	-	-	-	-	-	-	-	-	-	-	-	-	堺市
枚方市	2,898	1,692	1,206	2,898	1,692	1,206	431	688	1,023	350	167	206	21	7	4	-	1	-	-	-	-	-	-	-	-	-	-	-	-	-	-	枚方市
茨木市	6,821	3,822	2,999	6,821	3,822	2,999	1,932	1,948	2,083	334	173	236	75	32	5	1	2	-	-	-	-	-	-	-	-	-	-	-	-	-	-	茨木市
平成23年	18,918	10,694	8,224	16,243	8,884	7,359	2,931	3,860	4,746	1,785	878	1,431	327	188	62	12	23	2,675	1,810	865	-	-	-	-	-	-	-	-	-	-	-	平成23年

(注) 「特科生」とは、高等学校通信教育規則第2項の規定により、校長から特科生として受講を許可された者をいう。

4 1 学 校 数 ・ 学 級 数

市町村	学校数	学 級 数											市町村								
		学 部			中 学 部			高 等 部													
		計	同一年齢 の幼児で 編 制	2以上の 年齢の 幼児で 編制	計	複式	重徳啓書 学級 (再掲)	計	複式	重徳啓書 学級 (再掲)	計	単式		複式	専攻科	別科	重徳啓書 学級 (再掲)				
平成24年	44	2,025	41	32	9	589	441	148	327	592	530	62	277	803	775	724	51	28	-	330	平成24年
国立	1	9	-	-	-	3	-	3	-	3	3	-	-	3	3	3	-	-	-	-	国立
大阪府	1	9	-	-	-	3	-	3	-	3	3	-	-	3	3	3	-	-	-	-	大阪府
大阪府	30	1,454	26	20	6	430	328	102	248	400	352	48	195	598	579	544	35	19	-	257	大阪府
大阪府	4	111	19	15	4	36	23	13	19	29	24	5	13	27	14	10	4	13	-	10	大阪府
堺市	4	147	7	5	2	34	22	12	25	23	21	2	16	83	77	71	6	6	-	36	堺市
和田市	1	49	-	-	-	21	19	2	20	13	11	2	13	15	15	12	3	-	-	13	和田市
中野市	2	94	-	-	-	34	17	17	9	33	22	11	8	27	27	26	1	-	-	10	中野市
吹田市	1	64	-	-	-	21	18	3	9	19	17	2	8	24	24	23	1	-	-	11	吹田市
高槻市	1	80	-	-	-	25	22	3	11	25	24	1	11	30	30	30	-	-	-	13	高槻市
守口市	1	53	-	-	-	15	11	4	6	18	17	1	7	20	20	19	1	-	-	7	守口市
木津市	1	59	-	-	-	21	16	5	20	14	12	2	13	24	24	24	-	-	-	11	木津市
尾野市	2	101	-	-	-	24	20	4	12	37	37	-	11	40	40	40	-	-	-	13	尾野市
泉佐野市	1	101	-	-	-	32	32	-	15	34	33	1	13	35	35	34	1	-	-	16	泉佐野市
富田林市	1	82	-	-	-	22	22	-	10	24	23	1	10	36	36	34	2	-	-	16	富田林市
寝屋川市	1	79	-	-	-	36	34	2	17	21	21	1	6	22	22	22	-	-	-	9	寝屋川市
泉南面市	1	64	-	-	-	20	18	2	8	15	15	-	5	29	29	27	2	-	-	9	泉南面市
箕面市	1	55	-	-	-	17	14	3	15	13	11	2	11	25	25	21	4	-	-	16	箕面市
羽曳野市	1	34	-	-	-	20	4	16	3	14	5	9	1	-	-	-	-	-	-	-	羽曳野市
摂津市	1	21	-	-	-	-	-	-	-	-	-	-	-	21	21	20	1	-	-	3	摂津市
藤井寺市	1	52	-	-	-	16	11	5	15	20	17	3	16	16	16	13	3	-	-	13	藤井寺市
東大阪市	2	86	-	-	-	12	7	5	11	10	9	1	9	64	64	63	1	-	-	15	東大阪市
泉南面市	1	15	-	-	-	-	-	-	-	-	-	-	-	15	15	13	2	-	-	7	泉南面市
四條畷市	1	46	-	-	-	-	-	-	-	22	22	-	9	24	24	23	1	-	-	9	四條畷市
交野市	1	61	-	-	-	24	18	6	23	16	12	4	15	21	21	19	2	-	-	20	交野市
大阪市	13	562	15	12	3	156	113	43	79	189	175	14	82	202	193	177	16	9	-	73	大阪市
大阪府	9	480	15	12	3	113	79	34	63	150	137	13	69	202	193	177	16	9	-	73	大阪府
堺市	3	78	-	-	-	40	34	6	13	38	37	1	12	-	-	-	-	-	-	-	堺市
八尾市	1	4	-	-	-	3	-	3	3	1	1	-	1	-	-	-	-	-	-	-	八尾市
平成23年	44	1,955	42	37	5	586	429	157	325	562	497	65	255	765	738	693	45	27	-	316	平成23年

4.3 通学状況別在学者数

市町村	総数				幼稚園				小学校				中学校				高等学校				市町村						
	計	寄宿舎	家庭	施設	国立 義務 重点 医療機関	国立 義務 重点 医療機関	国立 義務 重点 医療機関	国立 義務 重点 医療機関	計	寄宿舎	家庭	施設	国立 義務 重点 医療機関	国立 義務 重点 医療機関	国立 義務 重点 医療機関	国立 義務 重点 医療機関	計	寄宿舎	家庭	施設		国立 義務 重点 医療機関	国立 義務 重点 医療機関	国立 義務 重点 医療機関	国立 義務 重点 医療機関		
平成24年	8,416	86	7,594	562	1	173	146	-	1,361	14	1,702	144	-	91	2,245	31	2,013	130	-	71	4,074	41	3,733	288	1	11	平成24年
国立	59	-	59	-	-	-	-	-	18	-	18	-	-	-	18	-	18	-	-	-	23	-	23	-	-	-	国立
大阪府	59	-	59	-	-	-	-	-	18	-	18	-	-	-	18	-	18	-	-	-	23	-	23	-	-	-	大阪府
府立	5,937	19	5,389	384	1	144	94	-	1,368	1	1,235	89	-	73	1,486	6	1,329	91	-	60	2,959	12	2,731	204	1	11	府立
大阪市	391	19	266	106	-	-	75	-	117	1	71	45	-	-	90	6	51	33	-	-	109	12	69	28	-	-	大阪市
堺市	570	-	554	15	-	1	19	-	97	-	97	-	-	-	66	-	66	-	-	-	388	-	372	15	-	-	堺市
岸和田市	130	-	130	-	-	-	-	-	55	-	55	-	-	-	33	-	33	-	-	-	42	-	42	-	-	-	岸和田市
豊中市	370	-	297	13	1	59	-	-	98	-	61	5	-	32	123	-	93	3	-	27	149	-	143	5	1	-	豊中市
吹田市	282	-	278	4	-	-	-	-	81	-	81	-	-	-	79	-	79	-	-	-	122	-	118	4	-	-	吹田市
高槻市	351	-	332	19	-	-	-	-	88	-	84	4	-	-	106	-	105	1	-	-	157	-	143	14	-	-	高槻市
守口市	233	-	233	-	-	-	-	-	55	-	55	-	-	-	76	-	76	-	-	-	102	-	102	-	-	-	守口市
茨木市	199	-	194	5	-	-	-	-	58	-	58	-	-	-	39	-	39	-	-	-	102	-	97	5	-	-	茨木市
八尾市	497	-	467	30	-	-	-	-	89	-	84	5	-	-	177	-	166	11	-	-	231	-	217	14	-	-	八尾市
泉佐野市	473	-	451	22	-	-	-	-	126	-	124	2	-	-	152	-	145	7	-	-	195	-	182	13	-	-	泉佐野市
富田林市	378	-	294	84	-	-	-	-	86	-	69	17	-	-	102	-	81	21	-	-	190	-	144	46	-	-	富田林市
寝屋川市	347	-	321	25	-	1	-	-	138	-	131	6	-	1	96	-	85	11	-	-	113	-	105	8	-	-	寝屋川市
和泉市	306	-	300	6	-	-	-	-	76	-	75	1	-	-	65	-	64	1	-	-	165	-	161	4	-	-	和泉市
箕面市	174	-	173	1	-	-	-	-	48	-	48	-	-	-	36	-	36	-	-	-	90	-	89	1	-	-	箕面市
羽曳野市	69	-	16	-	-	53	-	-	42	-	7	-	-	35	27	-	9	-	-	18	-	-	-	-	-	-	羽曳野市
摂津市	137	-	121	16	-	-	-	-	-	-	-	-	-	-	-	-	-	-	-	-	137	-	121	16	-	-	摂津市
藤井寺市	151	-	126	12	-	13	-	-	43	-	37	4	-	2	56	-	44	3	-	9	52	-	45	5	-	2	藤井寺市
東大阪市	403	-	384	19	-	-	-	-	30	-	30	-	-	-	27	-	27	-	-	-	346	-	327	19	-	-	東大阪市
泉南市	70	-	63	7	-	-	-	-	-	-	-	-	-	-	-	-	-	-	-	-	70	-	63	7	-	-	泉南市
四條畷市	230	-	230	-	-	-	-	-	-	-	-	-	-	-	91	-	91	-	-	-	139	-	139	-	-	-	四條畷市
交野市	176	-	159	-	-	17	-	-	71	-	68	-	-	3	45	-	39	-	-	6	60	-	52	-	-	8	交野市
市立	2,420	67	2,146	178	-	29	52	-	535	13	449	55	-	18	741	25	666	39	-	11	1,092	29	979	84	-	-	市立
大阪市	2,080	67	1,806	178	-	29	52	-	368	13	282	55	-	18	568	25	493	39	-	11	1,042	29	979	84	-	-	大阪市
堺市	331	-	331	-	-	-	-	-	159	-	159	-	-	-	172	-	172	-	-	-	-	-	-	-	-	-	堺市
八尾市	9	-	9	-	-	-	-	-	8	-	8	-	-	-	1	-	1	-	-	-	-	-	-	-	-	-	八尾市
平成23年	8,071	118	7,217	595	3	138	137	-	1,941	27	1,679	109	-	96	2,128	37	1,914	141	-	35	3,865	54	3,487	315	2	7	平成23年

4.4 職員名別教員数・職員数

市町村	数																				市町村																				
	教員										者																														
	本										兼務者																														
	総数		校長		副校長		教頭		主幹教諭		指導教諭		教諭		助教諭		養護教諭		養護助諭			栄養教諭		講師																	
計	男	計	男	計	男	計	男	計	男	計	男	計	男	計	男	計	男	計	男	計	男	計	男	計	男	計	男	計	男	計	男										
平成24年	4,637	1,979	2,658	47	34	13	1	1	78	67	11	99	75	24	37	17	20	3,328	1,375	1,953	-	-	75	3	72	19	-	19	31	1	30	922	407	515	422	171	251	486	222	264	
立	32	15	17	-	-	-	1	1	-	-	-	29	14	15	-	-	1	-	1	-	-	-	-	-	-	-	-	-	-	-	-	-	3	1	2	1	-	1			
大阪	32	15	17	-	-	-	1	1	-	-	-	29	14	15	-	-	1	-	1	-	-	-	-	-	-	-	-	-	-	-	-	-	3	1	2	1	-	1			
府	3,323	1,446	1,877	35	25	10	-	-	50	45	5	78	59	19	33	15	18	2,379	980	1,399	-	-	54	3	51	14	-	14	22	1	21	658	318	340	367	147	220	275	150	125	
大阪	276	110	166	4	4	-	-	6	6	-	10	7	3	3	-	3	210	81	129	-	-	6	2	6	2	-	2	2	-	2	33	12	21	41	16	25	53	22	31		
堺	367	171	196	5	5	-	-	5	5	-	11	6	5	4	2	274	125	149	-	-	7	1	6	1	-	4	-	4	54	25	29	53	23	30	50	24	26	堺			
和田	105	42	63	1	1	-	-	2	2	-	4	3	1	2	1	79	29	50	-	-	2	2	2	1	-	1	-	1	13	6	7	14	4	10	11	6	5	岸和田			
中	204	84	120	2	1	1	-	4	4	-	3	3	3	3	-	3	149	57	92	-	-	4	4	-	4	-	1	1	38	19	19	27	11	16	18	13	5	豊中			
田	140	62	78	1	1	-	-	2	2	-	3	1	2	2	-	2	108	45	63	-	-	2	2	-	2	-	2	1	19	11	8	15	7	8	7	5	2	吹田			
高	171	79	92	2	1	1	-	2	1	1	3	3	3	3	-	2	132	59	73	-	-	2	2	-	2	-	2	1	27	14	13	14	4	10	12	7	5	高槻			
守	121	54	67	1	1	-	-	2	2	-	4	3	1	1	-	84	31	53	-	-	2	2	-	2	-	2	-	1	26	16	10	17	5	12	9	6	3	守口			
木	142	66	76	2	1	1	-	2	1	4	4	4	4	4	-	108	43	65	-	-	2	1	1	-	2	1	-	22	15	7	13	6	7	8	4	4	茨木				
八	219	103	116	2	1	1	-	3	3	-	3	3	3	3	-	125	57	68	-	-	3	3	-	3	2	-	2	1	79	39	40	14	5	9	10	7	3	八尾			
野	220	86	134	2	2	-	-	2	2	-	3	1	2	2	1	135	48	87	-	-	2	2	-	2	-	2	1	72	32	40	21	8	13	11	7	4	泉佐野				
富	179	84	95	2	2	-	-	2	2	-	2	1	1	1	-	127	59	68	-	-	2	2	-	2	-	2	1	41	22	19	19	10	9	7	5	2	富田				
林	165	67	98	2	1	1	-	2	2	-	4	4	4	4	-	114	41	73	-	-	2	2	-	2	-	2	-	39	18	21	15	4	11	11	6	5	寝屋川				
川	153	55	98	1	1	-	-	2	1	4	4	4	4	4	-	107	40	67	-	-	2	2	-	2	-	2	-	34	8	26	8	3	5	6	4	2	和泉				
泉	132	59	73	1	1	-	-	2	2	-	2	2	2	2	-	99	46	53	-	-	1	1	-	1	-	1	-	24	8	16	16	2	14	8	4	4	箕面				
野	65	19	46	1	1	-	-	2	1	1	2	1	1	1	-	39	11	28	-	-	2	2	-	2	-	2	-	18	6	12	9	3	6	5	3	2	羽曳野				
津	51	25	26	1	1	-	-	1	1	-	1	1	1	1	-	35	17	18	-	-	2	1	1	-	1	-	9	6	3	2	2	-	3	2	2	-	3	1	2	摂津	
寺	123	49	74	1	1	-	-	2	2	-	4	3	1	-	-	84	32	52	-	-	2	2	-	2	-	2	-	29	12	17	17	13	4	11	7	4	4	藤井寺			
大阪	219	113	106	2	2	-	-	3	3	-	6	5	1	2	1	167	83	84	-	-	4	4	-	4	-	4	-	33	19	14	19	10	9	19	11	8	8	東大阪			
南	33	17	16	-	-	-	-	1	1	-	1	1	-	-	-	26	15	11	-	-	1	1	-	1	-	1	-	3	-	3	2	1	3	2	1	3	1	2	泉南		
四	103	47	56	1	1	-	-	1	1	-	2	2	2	2	-	77	31	46	-	-	2	2	-	2	-	2	-	20	12	8	9	6	3	3	2	1	4	四條畷			
交	135	54	81	1	1	-	-	2	2	-	2	2	2	2	-	100	30	70	-	-	2	2	-	2	-	2	-	25	18	7	21	3	18	10	5	5	5	交野			
市	1,282	518	764	12	9	3	-	-	28	22	6	20	15	5	4	2	920	381	539	-	-	20	-	20	5	-	5	9	9	264	89	175	52	23	29	210	72	138	市		
大阪	1,106	453	653	9	7	2	-	-	22	18	4	20	15	5	1	-	806	335	471	-	-	14	-	14	5	-	6	223	77	146	42	19	23	195	67	128	8	大阪			
堺	157	59	98	2	2	-	-	5	3	2	-	-	-	-	3	1	104	42	62	-	-	5	-	5	-	2	36	11	25	9	4	5	12	4	8	堺					
八	19	6	13	1	1	-	-	1	1	-	-	-	-	-	10	4	6	-	-	1	-	1	-	1	-	1	5	1	4	1	-	1	3	1	2	八尾					
平成23年	4,490	1,908	2,582	47	33	14	1	-	1	77	67	10	99	76	23	33	18	15	3,156	1,303	1,853	-	-	76	2	74	11	-	11	29	-	29	961	409	552	369	141	228	520	225	285

45 学校数・学科数・生徒数・教員数・職員数・職員数

市町村	学校数	学科数	生徒数						教員数						職員数(本務者)			市町村								
			総数		高等課程		一般課程		本務者		兼務者		計	男	女	計	男		女							
			計	男	女	計	男	女	計	男	女	計								男	女					
平成24年	236	860	69,268	31,319	37,949	4,788	2,343	2,445	63,824	28,516	35,308	656	460	196	3,829	1,987	1,842	10,243	6,196	4,047	1,641	769	872	平成24年		
国立	1	1	40	15	25	-	-	40	15	25	-	-	-	-	3	2	1	58	49	9	-	-	-	国立		
公立	2	2	150	25	125	-	-	150	25	125	-	-	-	-	17	12	5	63	42	21	3	1	2	公立		
私立	233	857	69,078	31,279	37,799	4,788	2,343	2,445	63,634	28,476	35,153	656	460	196	3,809	1,973	1,836	10,122	6,105	4,017	1,638	768	870	私立		
大阪	168	712	54,943	25,336	29,607	2,515	1,204	1,311	51,895	23,765	28,130	533	367	166	2,859	1,571	1,288	6,636	3,999	2,637	1,315	629	686	大阪		
堺	17	36	3,405	1,441	1,964	467	178	289	2,938	1,263	1,675	-	-	-	245	94	151	1,049	625	424	64	28	36	堺		
岸和田	5	10	1,550	834	716	796	405	391	754	429	325	-	-	-	72	40	32	194	102	92	24	8	16	岸和田		
豊中	5	24	1,212	292	920	-	-	1,212	292	920	-	-	-	-	50	10	40	296	175	121	34	16	18	豊中		
池田	-	-	-	-	-	-	-	-	-	-	-	-	-	-	-	-	-	-	-	-	-	-	-	-	池田	
吹田	6	20	1,615	962	653	33	16	17	1,459	853	606	123	93	30	135	100	35	260	202	58	43	23	20	吹田		
泉	3	5	586	140	446	100	100	486	140	346	-	-	-	-	26	13	13	95	56	39	8	1	7	泉		
高槻	2	4	363	49	314	95	15	80	268	34	234	-	-	-	31	1	30	182	94	88	6	1	5	高槻		
貝塚	2	4	405	129	276	80	28	52	325	101	224	-	-	-	34	3	31	168	97	71	9	1	8	貝塚		
守口	2	4	223	57	166	-	-	223	57	166	-	-	-	-	14	3	11	61	29	32	5	4	1	守口		
枚方	6	7	1,382	568	814	579	479	100	803	89	714	-	-	-	104	35	69	375	236	139	30	9	21	枚方		
茨木	1	1	88	57	31	-	-	-	88	57	31	-	-	-	6	1	5	52	46	6	1	-	-	1	茨木	
八尾	1	1	126	20	106	-	-	-	126	20	106	-	-	-	9	-	9	65	38	27	3	-	-	3	八尾	
泉佐野	2	2	125	12	113	-	-	-	125	12	113	-	-	-	17	5	12	80	50	30	6	3	-	3	泉佐野	
富田	-	-	-	-	-	-	-	-	-	-	-	-	-	-	-	-	-	-	-	-	-	-	-	-	富田	
寝屋川	1	1	237	18	219	-	-	-	237	18	219	-	-	-	14	-	14	80	48	32	9	-	-	-	9	寝屋川
河内長野	1	1	-	-	-	-	-	-	-	-	-	-	-	-	-	-	-	-	-	-	-	-	-	-	-	河内長野
松原	-	-	-	-	-	-	-	-	-	-	-	-	-	-	-	-	-	-	-	-	-	-	-	-	-	松原
大東	-	-	-	-	-	-	-	-	-	-	-	-	-	-	-	-	-	-	-	-	-	-	-	-	-	大東
和泉	-	-	-	-	-	-	-	-	-	-	-	-	-	-	-	-	-	-	-	-	-	-	-	-	-	和泉
箕面	1	3	86	48	38	-	-	-	86	48	38	-	-	-	16	9	7	60	36	24	6	1	5	5	箕面	
柏原	1	2	66	21	45	-	-	-	66	21	45	-	-	-	9	5	4	9	6	3	8	4	4	4	4	柏原
羽曳野	-	-	-	-	-	-	-	-	-	-	-	-	-	-	-	-	-	-	-	-	-	-	-	-	-	羽曳野
門真	-	-	-	-	-	-	-	-	-	-	-	-	-	-	-	-	-	-	-	-	-	-	-	-	-	門真
摂津	2	4	352	236	116	-	-	-	352	236	116	-	-	-	18	14	4	26	20	6	22	19	3	3	3	摂津
高石	1	3	282	131	151	-	-	-	282	131	151	-	-	-	17	11	6	38	19	19	8	4	4	4	4	高石
藤井寺	-	-	-	-	-	-	-	-	-	-	-	-	-	-	-	-	-	-	-	-	-	-	-	-	-	藤井寺
大阪	5	6	711	172	539	123	18	105	588	154	434	-	-	-	47	15	32	197	110	87	13	3	10	10	大阪	
泉南	-	-	-	-	-	-	-	-	-	-	-	-	-	-	-	-	-	-	-	-	-	-	-	-	-	泉南
四條畷	2	3	277	134	143	-	-	-	277	134	143	-	-	-	22	11	11	141	89	52	9	4	5	5	5	四條畷
交野	-	-	-	-	-	-	-	-	-	-	-	-	-	-	-	-	-	-	-	-	-	-	-	-	-	交野
大阪狭山市	2	5	977	598	379	-	-	-	977	598	379	-	-	-	69	43	26	129	105	24	13	10	3	3	3	大阪狭山市
堺	-	-	-	-	-	-	-	-	-	-	-	-	-	-	-	-	-	-	-	-	-	-	-	-	-	堺
島本	1	3	257	64	193	-	-	-	257	64	193	-	-	-	15	3	12	50	14	36	5	1	4	4	4	島本
能勢	-	-	-	-	-	-	-	-	-	-	-	-	-	-	-	-	-	-	-	-	-	-	-	-	-	能勢
忠通	-	-	-	-	-	-	-	-	-	-	-	-	-	-	-	-	-	-	-	-	-	-	-	-	-	忠通
熊取	-	-	-	-	-	-	-	-	-	-	-	-	-	-	-	-	-	-	-	-	-	-	-	-	-	熊取
田尻	-	-	-	-	-	-	-	-	-	-	-	-	-	-	-	-	-	-	-	-	-	-	-	-	-	田尻
岬	-	-	-	-	-	-	-	-	-	-	-	-	-	-	-	-	-	-	-	-	-	-	-	-	-	岬
太子	-	-	-	-	-	-	-	-	-	-	-	-	-	-	-	-	-	-	-	-	-	-	-	-	-	太子
河内	-	-	-	-	-	-	-	-	-	-	-	-	-	-	-	-	-	-	-	-	-	-	-	-	-	河内
千早赤阪村	-	-	-	-	-	-	-	-	-	-	-	-	-	-	-	-	-	-	-	-	-	-	-	-	-	千早赤阪村
平成23年	238	861	68,350	31,694	36,656	4,601	2,200	2,401	62,946	28,910	34,036	803	584	219	3,789	1,985	1,804	9,869	6,140	3,729	1,649	766	883	883	平成23年	

4.5 学校数・学科数・生徒数・教員数・職員数

公立

市町村	学校数	学科数	生徒数						数						教員数			職員数(本務者)		市町村	
			総数		高等課程		一般課程		専門課程		本務者		兼務者		計	男	女	計	男		女
			男	女	男	女	男	女	男	女	男	女	男	女							
平成24年	2	2	150	125	-	-	150	25	125	-	-	17	5	63	42	21	3	1	2	平成24年	
大阪市	2	2	150	125	-	-	150	25	125	-	-	17	5	63	42	21	3	1	2	大阪市	
大塚市	-	-	-	-	-	-	-	-	-	-	-	-	-	-	-	-	-	-	-	大塚市	
岸和田市	-	-	-	-	-	-	-	-	-	-	-	-	-	-	-	-	-	-	-	岸和田市	
豊中市	-	-	-	-	-	-	-	-	-	-	-	-	-	-	-	-	-	-	-	豊中市	
池田市	-	-	-	-	-	-	-	-	-	-	-	-	-	-	-	-	-	-	-	池田市	
吹田市	-	-	-	-	-	-	-	-	-	-	-	-	-	-	-	-	-	-	-	吹田市	
泉大津市	-	-	-	-	-	-	-	-	-	-	-	-	-	-	-	-	-	-	-	泉大津市	
高槻市	-	-	-	-	-	-	-	-	-	-	-	-	-	-	-	-	-	-	-	高槻市	
貝塚市	-	-	-	-	-	-	-	-	-	-	-	-	-	-	-	-	-	-	-	貝塚市	
守口市	-	-	-	-	-	-	-	-	-	-	-	-	-	-	-	-	-	-	-	守口市	
枚方市	-	-	-	-	-	-	-	-	-	-	-	-	-	-	-	-	-	-	-	枚方市	
茨木市	-	-	-	-	-	-	-	-	-	-	-	-	-	-	-	-	-	-	-	茨木市	
八尾市	-	-	-	-	-	-	-	-	-	-	-	-	-	-	-	-	-	-	-	八尾市	
泉佐野市	-	-	-	-	-	-	-	-	-	-	-	-	-	-	-	-	-	-	-	泉佐野市	
富田林市	-	-	-	-	-	-	-	-	-	-	-	-	-	-	-	-	-	-	-	富田林市	
寝屋川市	-	-	-	-	-	-	-	-	-	-	-	-	-	-	-	-	-	-	-	寝屋川市	
河内長野市	-	-	-	-	-	-	-	-	-	-	-	-	-	-	-	-	-	-	-	河内長野市	
松原市	-	-	-	-	-	-	-	-	-	-	-	-	-	-	-	-	-	-	-	松原市	
大東市	-	-	-	-	-	-	-	-	-	-	-	-	-	-	-	-	-	-	-	大東市	
和泉市	-	-	-	-	-	-	-	-	-	-	-	-	-	-	-	-	-	-	-	和泉市	
箕面市	-	-	-	-	-	-	-	-	-	-	-	-	-	-	-	-	-	-	-	箕面市	
柏原市	-	-	-	-	-	-	-	-	-	-	-	-	-	-	-	-	-	-	-	柏原市	
羽曳野市	-	-	-	-	-	-	-	-	-	-	-	-	-	-	-	-	-	-	-	羽曳野市	
門真市	-	-	-	-	-	-	-	-	-	-	-	-	-	-	-	-	-	-	-	門真市	
摂津市	-	-	-	-	-	-	-	-	-	-	-	-	-	-	-	-	-	-	-	摂津市	
高石市	-	-	-	-	-	-	-	-	-	-	-	-	-	-	-	-	-	-	-	高石市	
藤井寺市	-	-	-	-	-	-	-	-	-	-	-	-	-	-	-	-	-	-	-	藤井寺市	
東大阪市	-	-	-	-	-	-	-	-	-	-	-	-	-	-	-	-	-	-	-	東大阪市	
四條市	-	-	-	-	-	-	-	-	-	-	-	-	-	-	-	-	-	-	-	四條市	
交野市	-	-	-	-	-	-	-	-	-	-	-	-	-	-	-	-	-	-	-	交野市	
大阪狭山市	-	-	-	-	-	-	-	-	-	-	-	-	-	-	-	-	-	-	-	大阪狭山市	
堺市	-	-	-	-	-	-	-	-	-	-	-	-	-	-	-	-	-	-	-	堺市	
島本町	-	-	-	-	-	-	-	-	-	-	-	-	-	-	-	-	-	-	-	島本町	
豊能町	-	-	-	-	-	-	-	-	-	-	-	-	-	-	-	-	-	-	-	豊能町	
能勢町	-	-	-	-	-	-	-	-	-	-	-	-	-	-	-	-	-	-	-	能勢町	
忠通町	-	-	-	-	-	-	-	-	-	-	-	-	-	-	-	-	-	-	-	忠通町	
熊取町	-	-	-	-	-	-	-	-	-	-	-	-	-	-	-	-	-	-	-	熊取町	
田尻町	-	-	-	-	-	-	-	-	-	-	-	-	-	-	-	-	-	-	-	田尻町	
岬町	-	-	-	-	-	-	-	-	-	-	-	-	-	-	-	-	-	-	-	岬町	
太子町	-	-	-	-	-	-	-	-	-	-	-	-	-	-	-	-	-	-	-	太子町	
千早赤阪村	-	-	-	-	-	-	-	-	-	-	-	-	-	-	-	-	-	-	-	千早赤阪村	
平成23年	2	2	150	132	-	-	150	18	132	-	-	17	5	67	47	20	3	1	2	平成23年	

私立 45 学校数・学科数・生徒数・教員数・職員数

市町村	学校数	学科数	生徒数										教員数				職員数(本務者)				市町村			
			総数		高等課程		専門課程		一般課程		本務者		兼務者		計	男	女	計	男	女				
			計	男	計	男	計	男	計	男	計	男	計	男								計	男	計
平成 2 4 年	233	857	69,078	31,279	37,799	4,788	2,343	2,445	63,634	28,476	35,158	460	196	3,809	1,973	1,836	10,122	6,105	4,017	1,638	768	870	大阪 平成 2 4 年	
大 阪 市	166	710	54,793	25,311	29,482	2,515	1,204	1,311	51,745	23,740	28,005	367	166	2,842	1,559	1,283	6,573	3,957	2,616	1,312	628	684	大 阪 市	
堺 市	17	36	3,405	1,441	1,964	467	178	289	2,838	1,263	1,675	-	-	245	94	151	1,049	625	424	64	28	36	堺 市	
岸 田 市	5	10	1,550	884	716	796	405	391	754	429	325	-	-	72	40	32	194	102	92	24	8	16	岸 田 市	
中 田 市	5	24	1,212	292	920	-	-	-	1,212	292	920	-	-	50	10	40	296	175	121	34	16	18	中 田 市	
豊 田 市	-	-	-	-	-	-	-	-	-	-	-	-	-	-	-	-	-	-	-	-	-	-	豊 田 市	
吹 田 市	5	19	1,575	947	628	33	16	17	1,419	838	581	93	30	132	98	84	202	153	49	43	23	20	吹 田 市	
泉 大 津 市	3	5	586	140	446	100	-	100	486	140	346	-	-	26	13	13	95	56	39	8	1	7	泉 大 津 市	
高 槻 市	2	4	363	49	314	95	15	80	268	34	234	-	-	31	1	30	182	94	88	6	1	1	高 槻 市	
高 塚 市	2	4	405	129	276	80	28	52	325	101	224	-	-	34	3	31	168	97	71	9	1	8	高 塚 市	
守 口 市	2	4	223	57	166	-	-	-	223	57	166	-	-	14	3	11	61	29	32	5	4	1	守 口 市	
枚 方 市	6	7	1,382	568	814	579	479	100	803	89	714	-	-	104	35	69	375	236	139	30	9	21	枚 方 市	
茨 木 市	1	1	88	57	31	-	-	-	88	57	31	-	-	6	1	5	52	46	6	1	-	1	茨 木 市	
八 尾 市	1	1	126	20	106	-	-	-	126	20	106	-	-	9	-	9	65	38	27	3	-	3	八 尾 市	
泉 野 市	2	2	125	12	113	-	-	-	125	12	113	-	-	17	5	12	80	50	30	6	3	3	泉 野 市	
富 田 市	-	-	-	-	-	-	-	-	-	-	-	-	-	-	-	-	-	-	-	-	-	-	富 田 市	
寝 屋 川 市	1	1	237	18	219	-	-	-	237	18	219	-	-	14	-	14	80	48	32	9	-	-	9	寝 屋 川 市
河 内 長 野 市	-	-	-	-	-	-	-	-	-	-	-	-	-	-	-	-	-	-	-	-	-	-	-	河 内 長 野 市
市 原 市	-	-	-	-	-	-	-	-	-	-	-	-	-	-	-	-	-	-	-	-	-	-	-	市 原 市
東 大 和 市	-	-	-	-	-	-	-	-	-	-	-	-	-	-	-	-	-	-	-	-	-	-	-	東 大 和 市
泉 南 市	1	3	86	48	38	-	-	-	86	48	38	-	-	16	9	7	60	36	24	6	1	5	5	泉 南 市
箕 面 市	1	2	66	21	45	-	-	-	66	21	45	-	-	9	5	4	9	6	3	8	4	4	4	箕 面 市
柏 原 市	-	-	-	-	-	-	-	-	-	-	-	-	-	-	-	-	-	-	-	-	-	-	-	柏 原 市
羽 曳 野 市	-	-	-	-	-	-	-	-	-	-	-	-	-	-	-	-	-	-	-	-	-	-	-	羽 曳 野 市
門 真 津 市	2	4	352	236	116	-	-	-	352	236	116	-	-	18	14	4	26	20	6	22	19	3	3	門 真 津 市
高 石 市	1	3	282	131	151	-	-	-	282	131	151	-	-	17	11	6	38	19	19	8	4	4	4	高 石 市
藤 井 寺 市	5	6	711	172	539	123	18	105	588	154	434	-	-	47	15	32	197	110	87	13	3	10	10	藤 井 寺 市
東 大 阪 市	2	3	277	134	143	-	-	-	277	134	143	-	-	22	11	11	141	89	52	9	4	5	5	東 大 阪 市
四 條 畷 市	2	5	977	598	379	-	-	-	977	598	379	-	-	69	43	26	129	105	24	13	10	3	3	四 條 畷 市
交 野 市	1	3	257	64	193	-	-	-	257	64	193	-	-	15	3	12	50	14	36	5	1	4	4	交 野 市
大 阪 市	2	5	977	598	379	-	-	-	977	598	379	-	-	69	43	26	129	105	24	13	10	3	3	大 阪 市
島 本 市	1	3	257	64	193	-	-	-	257	64	193	-	-	15	3	12	50	14	36	5	1	4	4	島 本 市
豊 能 町	-	-	-	-	-	-	-	-	-	-	-	-	-	-	-	-	-	-	-	-	-	-	-	豊 能 町
勢 岡 町	-	-	-	-	-	-	-	-	-	-	-	-	-	-	-	-	-	-	-	-	-	-	-	勢 岡 町
忠 熊 町	-	-	-	-	-	-	-	-	-	-	-	-	-	-	-	-	-	-	-	-	-	-	-	忠 熊 町
熊 取 町	-	-	-	-	-	-	-	-	-	-	-	-	-	-	-	-	-	-	-	-	-	-	-	熊 取 町
田 尻 町	-	-	-	-	-	-	-	-	-	-	-	-	-	-	-	-	-	-	-	-	-	-	-	田 尻 町
尻 子 町	-	-	-	-	-	-	-	-	-	-	-	-	-	-	-	-	-	-	-	-	-	-	-	尻 子 町
子 南 町	-	-	-	-	-	-	-	-	-	-	-	-	-	-	-	-	-	-	-	-	-	-	-	子 南 町
千 早 赤 阪 村	-	-	-	-	-	-	-	-	-	-	-	-	-	-	-	-	-	-	-	-	-	-	-	千 早 赤 阪 村
平成 2 3 年	235	868	68,157	31,662	36,495	4,601	2,200	2,401	62,753	28,878	33,875	584	219	3,769	1,970	1,799	9,750	6,049	3,701	1,646	765	881	881	平成 2 3 年

4 6 学 科 別 学 校 数 ・ 生 徒

学 科	学校数 (延数)	生 徒 数						春期の入学者数		
		総 数			高等課程	専門課程	一般課程	計	男	女
		計	男	女						
平成 2 4 年	396	69,268	31,319	37,949	4,788	63,824	656	32,208	14,568	17,640
国 立	1	40	15	25	-	40	-	20	9	11
医 療 関 係	1	40	15	25	-	40	-	20	9	11
歯 科 技 工	1	40	15	25	-	40	-	20	9	11
公 立	2	150	25	125	-	150	-	78	15	63
衛 生 関 係	1	63	10	53	-	63	-	33	4	29
栄 養	1	63	10	53	-	63	-	33	4	29
文 化 ・ 教 養 関 係	1	87	15	72	-	87	-	45	11	34
デ ザ イ ン	1	87	15	72	-	87	-	45	11	34
私 立	393	69,078	31,279	37,799	4,788	63,634	656	32,110	14,544	17,566
工 業 関 係	46	8,872	7,659	1,213	1,203	7,669	-	3,793	3,201	592
測 量	1	73	70	3	-	73	-	57	54	3
土 木 ・ 建 築	5	959	801	158	-	959	-	524	432	92
電 気 ・ 電 子	5	247	243	4	-	247	-	111	110	1
無 線 ・ 通 信	3	72	72	-	8	64	-	42	42	-
自 動 車 整 備	6	1,260	1,230	30	303	957	-	529	512	17
機 械	2	163	160	3	-	163	-	85	85	-
電 子 計 算 機	1	17	15	2	-	17	-	8	8	-
情 報 処 理	15	3,762	3,103	659	824	2,938	-	1,684	1,349	335
そ の 他	8	2,319	1,965	354	68	2,251	-	753	609	144
農 業 関 係	5	229	165	64	-	229	-	117	84	33
農 業	1	16	12	4	-	16	-	8	7	1
園 芸	2	46	33	13	-	46	-	17	13	4
そ の 他	2	167	120	47	-	167	-	92	64	28
医 療 関 係	116	21,584	8,758	12,826	858	20,726	-	7,579	3,060	4,519
看 護	41	7,449	746	6,703	-	7,449	-	2,456	269	2,187
准 看 護	9	990	125	865	858	132	-	475	59	416
歯 科 衛 生	9	1,633	-	1,633	-	1,633	-	599	-	599
歯 科 技 工	4	495	328	167	-	495	-	203	135	68
臨 床 検 査	4	667	328	339	-	667	-	251	127	124
診 療 放 射 線	3	396	262	134	-	396	-	108	68	40
は り ・ き ゅ う ・ あ ん ま	12	2,551	1,565	986	-	2,551	-	883	558	325
柔 道 整 復	13	3,232	2,728	504	-	3,232	-	1,079	913	166
理 学 ・ 作 業 療 法	13	2,414	1,604	810	-	2,414	-	735	500	235
そ の 他	8	1,757	1,072	685	-	1,757	-	790	431	359
衛 生 関 係	48	9,242	3,009	6,233	304	8,938	-	5,371	1,894	3,477
栄 養	2	659	117	542	-	659	-	249	41	208
調 理	5	1,423	966	457	14	1,409	-	1,108	730	378
理 容	8	132	87	45	10	122	-	76	52	24
美 容	23	5,132	1,370	3,762	280	4,852	-	2,638	733	1,905
製 薬 ・ 製 パ ン	6	1,470	428	1,042	-	1,470	-	1,036	310	726
そ の 他	4	426	41	385	-	426	-	264	28	236
教 育 ・ 社 会 福 祉 関 係	37	3,172	1,202	1,970	218	2,954	-	1,606	626	980
保 育 士 養 成	10	1,149	357	792	60	1,089	-	559	171	388
教 員 養 成	1	275	60	215	-	275	-	122	26	96
介 護 福 祉	18	1,161	561	600	158	1,003	-	543	271	272
社 会 福 祉	4	151	80	71	-	151	-	139	73	66
そ の 他	4	436	144	292	-	436	-	243	85	158
商 業 実 務 関 係	43	6,515	2,983	3,532	1,322	5,193	-	3,362	1,553	1,809
商 業	8	1,186	500	686	758	428	-	539	228	311
経 理 ・ 簿 記	5	739	503	236	-	739	-	359	254	105
秘 書	1	14	1	13	-	14	-	9	1	8
経 営	1	13	12	1	-	13	-	10	9	1
旅 行	7	1,593	615	978	-	1,593	-	831	314	517
情 報	5	727	496	231	564	163	-	308	214	94
ビ ジ ネ ス	6	492	65	427	-	492	-	253	36	217
そ の 他	10	1,751	791	960	-	1,751	-	1,053	497	556
服 飾 ・ 家 政 関 係	19	2,856	653	2,203	348	2,506	2	1,149	248	901
家 政	1	234	31	203	-	234	-	75	7	68
家 庭 裁	1	123	18	105	123	-	-	46	7	39
洋 裁	14	2,121	477	1,644	225	1,894	2	890	202	688
フ ァ ッ シ ョ ン ビ ジ ネ ス	3	378	127	251	-	378	-	138	32	106
文 化 ・ 教 養 関 係	79	16,608	6,850	9,758	535	15,419	654	9,133	3,878	5,255
音 楽	8	3,258	1,411	1,847	297	2,961	-	1,630	753	877
美 術	2	251	84	167	-	251	-	113	39	74
デ ザ イ ン	11	2,912	1,012	1,900	16	2,896	-	1,482	486	996
外 国 語	6	501	139	362	58	443	-	297	81	216
演 劇 ・ 映 画	5	871	416	455	-	871	-	604	268	336
写 真	3	246	112	134	-	246	-	121	52	69
通 訳 ・ ガ イ ド	2	447	133	314	-	447	-	238	77	161
受 験 ・ 補 習	4	654	458	196	-	-	654	654	458	196
動 物	5	1,829	387	1,442	-	1,829	-	890	192	698
法 律 行 政	3	933	826	107	-	933	-	593	523	70
ス ポ ー ツ	4	742	424	318	-	742	-	351	198	153
そ の 他	26	3,964	1,448	2,516	164	3,800	-	2,160	751	1,409
平成 2 3 年	400	68,350	31,694	36,656	4,601	62,946	803	31,975	14,541	17,434

数・入学者数・卒業生数

卒業生数			（前年度間）						学 科
総 数			高等課程	専門課程	一般課程	左記のうち関係分野に就職した者			
計	男	女				高等課程	専門課程	一般課程	
26,670	12,569	14,101	1,429	24,436	805	468	16,969	-	平成 2 4 年
21	6	15	-	21	-	-	11	-	国 立
21	6	15	-	21	-	-	11	-	医 療 関 係
21	6	15	-	21	-	-	11	-	歯 科 技 工
65	6	59	-	65	-	-	48	-	公 立
28	-	28	-	28	-	-	23	-	衛 生 関 係
28	-	28	-	28	-	-	23	-	栄 養
37	6	31	-	37	-	-	25	-	文 化 ・ 教 養 関 係
37	6	31	-	37	-	-	25	-	デ ザ イ ン
26,584	12,557	14,027	1,429	24,350	805	468	16,910	-	私 立
3,090	2,670	420	299	2,791	-	25	2,029	-	工 業 関 係
49	48	1	-	49	-	-	48	-	測 量
446	365	81	-	446	-	-	293	-	土 木 ・ 建 築
83	82	1	-	83	-	-	58	-	電 気 ・ 電 子
39	38	1	3	36	-	2	22	-	無 線 ・ 通 信
525	517	8	100	425	-	15	390	-	自 動 車 整 備
76	74	2	-	76	-	-	57	-	機 械
14	14	-	-	14	-	-	9	-	電 子 計 算 機
1,231	1,012	219	182	1,049	-	3	609	-	情 報 処 理
627	520	107	14	613	-	5	543	-	そ の 他
98	61	37	-	98	-	-	55	-	農 業 関 係
5	4	1	-	5	-	-	3	-	農 業
33	11	22	-	33	-	-	24	-	園 芸
60	46	14	-	60	-	-	28	-	そ の 他
6,290	2,646	3,644	402	5,888	-	233	5,044	-	医 療 関 係
2,197	206	1,991	-	2,197	-	-	2,085	-	看 護
402	53	349	402	-	-	233	-	-	准 看 護
153	1	152	-	153	-	-	153	-	歯 科 衛 生
184	111	73	-	184	-	-	169	-	歯 科 技 工
143	76	67	-	143	-	-	103	-	臨 床 検 査
117	83	34	-	117	-	-	82	-	診 療 放 射 線
833	542	291	-	833	-	-	598	-	はり・きゅう・あんま
945	806	139	-	945	-	-	685	-	柔 道 整 復
779	491	288	-	779	-	-	711	-	理 学 ・ 作 業 療 法
537	277	260	-	537	-	-	458	-	そ の 他
4,490	1,493	2,997	94	4,396	-	74	3,450	-	衛 生 関 係
231	50	181	-	231	-	-	164	-	栄 養
876	584	292	15	861	-	6	569	-	調 理
45	31	14	2	43	-	2	32	-	理 容
2,217	580	1,637	77	2,140	-	66	1,962	-	美 容
753	234	519	-	753	-	-	419	-	製 菓 ・ 製 パ ン
368	14	354	-	368	-	-	304	-	そ の 他
1,263	552	711	63	1,200	-	29	1,027	-	教 育 ・ 社 会 福 祉 関 係
290	87	203	14	276	-	-	215	-	保 育 士 養 成
75	18	57	-	75	-	-	67	-	教 員 養 成
565	288	277	49	516	-	29	459	-	介 護 福 祉
130	74	56	-	130	-	-	103	-	社 会 福 祉
203	85	118	-	203	-	-	183	-	そ の 他
3,162	1,523	1,639	327	2,835	-	55	1,780	-	商 業 実 務 関 係
378	144	234	203	175	-	47	121	-	商 業
551	388	163	-	551	-	-	219	-	経 理 ・ 簿 記
3	-	3	-	3	-	-	3	-	秘 書
6	6	-	-	6	-	-	2	-	営 業
808	334	474	-	808	-	-	643	-	旅 行
223	155	68	124	99	-	8	63	-	情 報
237	22	215	-	237	-	-	201	-	ビ ジ ネ ス
956	474	482	-	956	-	-	528	-	そ の 他
834	195	639	92	742	-	30	590	-	服 飾 ・ 家 政 関 係
85	10	75	-	85	-	-	82	-	家 政
27	6	21	27	-	-	12	-	-	家 庭 裁
582	124	458	65	517	-	18	385	-	和 洋 裁
140	55	85	-	140	-	-	123	-	フ ァ ッ シ ョ ン ビ ジ ネ ス
7,357	3,417	3,940	152	6,400	805	22	2,935	-	文 化 ・ 教 養 関 係
1,413	634	779	84	1,329	-	20	495	-	音 楽
97	28	69	-	97	-	-	17	-	美 術
1,031	332	699	4	1,027	-	2	435	-	デ ザ イ ン
200	71	129	13	187	-	-	57	-	外 国 語
211	110	101	-	211	-	-	102	-	演 劇 ・ 映 画
102	35	67	-	102	-	-	59	-	写 真
248	53	195	-	248	-	-	138	-	通 訳 ・ ガ イ ド
805	588	217	-	-	805	-	-	-	受 験 ・ 補 習
704	166	538	-	704	-	-	526	-	動 物
507	443	64	-	507	-	-	248	-	法 律 行 政
337	196	141	-	337	-	-	274	-	ス ポ ー ツ
1,702	761	941	51	1,651	-	-	584	-	そ の 他
27,650	12,797	14,853	1,397	25,341	912	341	17,101	-	平成 2 3 年

4 7 学 校 数 ・ 課 程 数 ・ 生 徒 数 ・ 教 員 数 ・ 教 員 数 ・ 職 員 数

總 数

市町村	学校数	課程数	生徒数		教員数		兼務者数		職員数		市町村							
			計	男	女	計	男	女	計	男		女						
													課程	1年以上の課程	1年未満の課程	1年以上の課程		
平成24年	51	69	9,589	5,960	3,629	975	8,614	397	214	183	504	284	220	267	94	173	平成24年	
国立	1	1	20	-	20	-	20	5	-	5	37	24	13	-	1	-	国立	
公立	50	68	9,569	5,960	3,609	975	8,594	392	214	178	467	260	207	266	94	172	公立	
大阪	28	43	6,378	4,180	2,198	102	6,276	227	113	114	327	166	9	161	176	49	127	大阪
堺	3	6	133	50	83	6	127	3	1	2	9	-	-	1	1	1	堺	
岸和田	1	1	-	-	-	-	-	3	1	2	-	-	-	1	1	-	岸和田	
中田	2	1	1,018	750	268	-	1,018	12	11	1	72	60	12	56	30	26	中田	
池田	1	1	55	1	54	-	55	1	-	1	2	-	-	2	-	-	池田	
吹田	2	1	2	2	-	-	2	3	1	2	1	1	-	1	-	1	吹田	
泉大津	1	-	-	-	-	-	-	-	-	-	-	-	-	-	-	-	泉大津	
高槻	1	2	60	47	13	-	60	1	1	-	13	12	1	2	1	1	高槻	
貝守	1	-	-	-	-	-	-	-	-	-	-	-	-	-	-	-	貝守	
守口	1	-	-	-	-	-	-	-	-	-	-	-	-	-	-	-	守口	
枚方	1	-	-	-	-	-	-	-	-	-	-	-	-	-	-	-	枚方	
茨木	1	1	67	34	33	67	-	11	7	4	16	8	8	4	2	2	茨木	
八尾	1	-	-	-	-	-	-	-	-	-	-	-	-	-	-	-	八尾	
野市	1	-	-	-	-	-	-	-	-	-	-	-	-	-	-	-	野市	
佐野	1	-	-	-	-	-	-	-	-	-	-	-	-	-	-	-	佐野	
田林	-	-	-	-	-	-	-	-	-	-	-	-	-	-	-	-	田林	
富田	-	-	-	-	-	-	-	-	-	-	-	-	-	-	-	-	富田	
寝屋川	-	-	-	-	-	-	-	-	-	-	-	-	-	-	-	-	寝屋川	
河内長野	-	-	-	-	-	-	-	-	-	-	-	-	-	-	-	-	河内長野	
野市	1	2	797	448	349	797	-	38	36	2	-	-	-	13	6	7	野市	
松原	1	-	-	-	-	-	-	-	-	-	-	-	-	-	-	-	松原	
東泉	-	-	-	-	-	-	-	-	-	-	-	-	-	-	-	-	東泉	
大和	-	-	-	-	-	-	-	-	-	-	-	-	-	-	-	-	大和	
箕面	1	4	255	119	136	-	255	31	12	19	19	10	9	3	1	2	箕面	
相原	-	-	-	-	-	-	-	-	-	-	-	-	-	-	-	-	相原	
野市	-	-	-	-	-	-	-	-	-	-	-	-	-	-	-	-	野市	
羽曳	-	-	-	-	-	-	-	-	-	-	-	-	-	-	-	-	羽曳	
真津	1	1	3	-	3	3	-	3	-	3	-	-	-	-	-	-	真津	
高石	-	-	-	-	-	-	-	-	-	-	-	-	-	-	-	-	高石	
藤井寺	-	-	-	-	-	-	-	-	-	-	-	-	-	-	-	-	藤井寺	
大阪	6	7	821	329	492	-	821	64	31	33	45	27	18	9	3	6	大阪	
南泉	-	-	-	-	-	-	-	-	-	-	-	-	-	-	-	-	南泉	
四條	-	-	-	-	-	-	-	-	-	-	-	-	-	-	-	-	四條	
交野	-	-	-	-	-	-	-	-	-	-	-	-	-	-	-	-	交野	
狭山	-	-	-	-	-	-	-	-	-	-	-	-	-	-	-	-	狭山	
大阪	-	-	-	-	-	-	-	-	-	-	-	-	-	-	-	-	大阪	
島本	-	-	-	-	-	-	-	-	-	-	-	-	-	-	-	-	島本	
能勢	-	-	-	-	-	-	-	-	-	-	-	-	-	-	-	-	能勢	
岡取	-	-	-	-	-	-	-	-	-	-	-	-	-	-	-	-	岡取	
忠熊	-	-	-	-	-	-	-	-	-	-	-	-	-	-	-	-	忠熊	
田尻	-	-	-	-	-	-	-	-	-	-	-	-	-	-	-	-	田尻	
岬町	-	-	-	-	-	-	-	-	-	-	-	-	-	-	-	-	岬町	
子南	-	-	-	-	-	-	-	-	-	-	-	-	-	-	-	-	子南	
大河	-	-	-	-	-	-	-	-	-	-	-	-	-	-	-	-	大河	
千早赤阪村	-	-	-	-	-	-	-	-	-	-	-	-	-	-	-	-	千早赤阪村	
平成23年	55	70	9,853	6,155	3,698	951	8,902	413	221	192	502	293	209	276	102	174	平成23年	

4 7 学 校 数 ・ 課 程 数 ・ 生 徒 数 ・ 教 員 数 ・ 教 員 数 ・ 職 員 数

公 立

市 町 村	年	校 数	課 程 数	生 徒 数			教 員 数			職 員 数			市 町 村	
				生 徒 数		教 務 者	本 務 者	兼 務 者	職 員 数		計	男		女
				計	男				女	計				
平 成 2 4 年	1	1	1	20	-	20	5	5	37	24	13	1	1	平 成 2 4 年
大 阪 市	1	1	1	20	-	20	5	5	37	24	13	1	1	大 阪 市
堺 市	-	-	-	-	-	-	-	-	-	-	-	-	-	堺 市
岸 田 市	-	-	-	-	-	-	-	-	-	-	-	-	-	岸 田 市
中 田 市	-	-	-	-	-	-	-	-	-	-	-	-	-	中 田 市
豊 池 市	-	-	-	-	-	-	-	-	-	-	-	-	-	豊 池 市
吹 田 市	-	-	-	-	-	-	-	-	-	-	-	-	-	吹 田 市
泉 大 市	-	-	-	-	-	-	-	-	-	-	-	-	-	泉 大 市
高 槻 市	-	-	-	-	-	-	-	-	-	-	-	-	-	高 槻 市
貝 塚 市	-	-	-	-	-	-	-	-	-	-	-	-	-	貝 塚 市
守 口 市	-	-	-	-	-	-	-	-	-	-	-	-	-	守 口 市
枚 方 市	-	-	-	-	-	-	-	-	-	-	-	-	-	枚 方 市
茨 木 市	-	-	-	-	-	-	-	-	-	-	-	-	-	茨 木 市
八 尾 市	-	-	-	-	-	-	-	-	-	-	-	-	-	八 尾 市
富 田 市	-	-	-	-	-	-	-	-	-	-	-	-	-	富 田 市
寝 屋 川 市	-	-	-	-	-	-	-	-	-	-	-	-	-	寝 屋 川 市
河 内 長 野 市	-	-	-	-	-	-	-	-	-	-	-	-	-	河 内 長 野 市
東 泉 市	-	-	-	-	-	-	-	-	-	-	-	-	-	東 泉 市
大 和 市	-	-	-	-	-	-	-	-	-	-	-	-	-	大 和 市
箕 面 市	-	-	-	-	-	-	-	-	-	-	-	-	-	箕 面 市
柏 野 市	-	-	-	-	-	-	-	-	-	-	-	-	-	柏 野 市
羽 曳 野 市	-	-	-	-	-	-	-	-	-	-	-	-	-	羽 曳 野 市
門 真 津 市	-	-	-	-	-	-	-	-	-	-	-	-	-	門 真 津 市
摂 津 市	-	-	-	-	-	-	-	-	-	-	-	-	-	摂 津 市
高 石 市	-	-	-	-	-	-	-	-	-	-	-	-	-	高 石 市
藤 井 寺 市	-	-	-	-	-	-	-	-	-	-	-	-	-	藤 井 寺 市
東 泉 市	-	-	-	-	-	-	-	-	-	-	-	-	-	東 泉 市
四 條 市	-	-	-	-	-	-	-	-	-	-	-	-	-	四 條 市
交 野 市	-	-	-	-	-	-	-	-	-	-	-	-	-	交 野 市
阪 狭 山 市	-	-	-	-	-	-	-	-	-	-	-	-	-	阪 狭 山 市
大 阪 市	-	-	-	-	-	-	-	-	-	-	-	-	-	大 阪 市
島 本 町	-	-	-	-	-	-	-	-	-	-	-	-	-	島 本 町
豊 能 町	-	-	-	-	-	-	-	-	-	-	-	-	-	豊 能 町
勢 岡 町	-	-	-	-	-	-	-	-	-	-	-	-	-	勢 岡 町
岡 取 町	-	-	-	-	-	-	-	-	-	-	-	-	-	岡 取 町
熊 鷹 町	-	-	-	-	-	-	-	-	-	-	-	-	-	熊 鷹 町
田 尻 町	-	-	-	-	-	-	-	-	-	-	-	-	-	田 尻 町
大 河 町	-	-	-	-	-	-	-	-	-	-	-	-	-	大 河 町
千 早 赤 阪 村	-	-	-	-	-	-	-	-	-	-	-	-	-	千 早 赤 阪 村
平 成 2 3 年	1	1	1	20	-	20	5	5	34	24	10	1	1	平 成 2 3 年

48 課程別学校数・生徒数・入学者数・卒業者数

課程	学校数 (延数)	生				徒				数		入 学 者 数				卒 業 者 数 (前年度間)				課 程		
		総		計		男		女		計		男		女		計		男			女	
		計	人	計	人	計	人	計	人	計	人	計	人	計	人	計	人	計	人		計	人
平成24年	39	9,589	5,960	3,629	8,614	6,523	4,479	2,044	8,752	5,869	2,883	2,883	5,869	2,883	2,883	5,869	2,883	2,883	5,869	2,883	2,883	平成24年
公立	1	20	-	20	20	20	-	20	18	-	18	18	-	18	18	-	18	18	-	18	18	公立
医療関係	1	20	-	20	20	20	-	20	18	-	18	18	-	18	18	-	18	18	-	18	18	医療関係
その他	1	20	-	20	20	20	-	20	18	-	18	18	-	18	18	-	18	18	-	18	18	その他
私立	38	9,569	5,960	3,609	8,594	6,503	4,479	2,024	8,734	5,869	2,865	2,865	5,869	2,865	2,865	5,869	2,865	2,865	5,869	2,865	2,865	私立
医療関係	2	177	-	177	177	100	-	100	113	-	113	113	-	113	113	-	113	113	-	113	113	医療関係
准看護	1	157	-	157	157	80	-	80	95	-	95	95	-	95	95	-	95	95	-	95	95	准看護
その他	1	20	-	20	20	20	-	20	18	-	18	18	-	18	18	-	18	18	-	18	18	その他
衛生関係	1	80	53	27	80	80	53	27	72	46	26	26	46	26	26	46	26	26	46	26	26	衛生関係
調理	1	80	53	27	80	80	53	27	72	46	26	26	46	26	26	46	26	26	46	26	26	調理
商業実務関係	5	502	217	285	446	245	102	143	164	82	82	82	164	82	82	164	82	82	164	82	82	商業実務関係
その他	5	502	217	285	446	245	102	143	164	82	82	82	164	82	82	164	82	82	164	82	82	その他
家政関係	3	88	16	72	85	45	7	38	10	-	10	10	-	10	10	-	10	10	-	10	10	家政関係
和洋裁	3	88	16	72	85	45	7	38	10	-	10	10	-	10	10	-	10	10	-	10	10	和洋裁
文化・教養関係	6	550	254	296	498	196	102	94	315	160	155	155	160	315	160	160	315	160	160	160	160	文化・教養関係
音楽	2	89	6	83	83	11	3	8	19	-	19	19	-	19	19	-	19	19	-	19	19	音楽
その他	4	461	248	213	415	185	99	86	296	160	136	136	160	296	160	160	296	160	160	160	160	その他
その他	21	8,172	5,420	2,752	7,308	5,837	4,215	1,622	8,060	5,581	2,479	2,479	5,581	8,060	5,581	5,581	8,060	5,581	5,581	5,581	5,581	その他
予備校	7	5,258	3,916	1,342	5,258	5,224	3,900	1,324	5,551	4,144	1,407	1,407	4,144	5,551	4,144	4,144	5,551	4,144	4,144	4,144	4,144	予備校
自動車操縦	1	797	448	349	797	147	77	70	1,940	1,155	785	785	1,155	1,940	1,155	1,155	1,940	1,155	1,155	1,155	1,155	自動車操縦
外国人学校	13	2,117	1,056	1,061	2,050	466	238	228	569	282	287	287	282	569	282	282	569	282	282	282	282	外国人学校
平成23年	41	9,853	6,155	3,698	8,902	6,896	4,771	2,125	8,779	5,949	2,830	2,830	5,949	8,779	5,949	5,949	8,779	5,949	5,949	5,949	5,949	平成23年

[049] 大学・大学院の市町村別学校数・学部数・学生数

市町村	学校数				学部数	学生数								
	総数	国立	公立	私立		総数			うち学部学生			うち大学院生		
						計	男	女	計	男	女	計	男	女
平成24年	56	2	4	50	418	226,725	144,462	82,263	205,507	130,059	75,448	17,714	12,578	5,136
大阪市	11	-	1	10	74	28,152	19,289	8,863	24,320	16,717	7,603	3,024	2,151	873
堺市	7	-	3	4	35	12,559	7,640	4,919	10,795	6,311	4,484	1,606	1,247	359
岸和田市	-	-	-	-	-	-	-	-	-	-	-	-	-	-
豊中市	1	-	-	1	23	10,780	7,311	3,469	6,899	4,740	2,159	3,244	2,220	1,024
池田市	-	-	-	-	-	-	-	-	-	-	-	-	-	-
吹田市	4	1	-	3	79	44,710	29,289	15,421	37,179	23,851	13,328	6,887	5,047	1,840
泉大津市	-	-	-	-	-	-	-	-	-	-	-	-	-	-
高槻市	2	-	-	2	15	6,488	3,546	2,942	6,129	3,278	2,851	339	258	81
貝塚市	1	-	-	1	1	547	330	217	547	330	217	-	-	-
守口市	1	-	-	1	4	2,585	1,218	1,367	2,469	1,140	1,329	101	70	31
枚方市	3	-	-	3	21	16,985	8,056	8,929	16,295	7,704	8,591	232	142	90
茨木市	4	-	-	4	24	8,756	4,838	3,918	8,554	4,763	3,791	123	39	84
八尾市	1	-	-	1	2	2,083	1,676	407	2,082	1,675	407	-	-	-
泉佐野市	-	-	-	-	3	339	215	124	276	172	104	53	33	20
富田林市	1	-	-	1	7	3,182	1,283	1,899	3,126	1,261	1,865	14	5	9
寝屋川市	2	-	-	2	18	9,310	7,922	1,388	9,022	7,666	1,356	227	203	24
河内長野市	-	-	-	-	-	-	-	-	-	-	-	-	-	-
松原市	1	-	-	1	6	4,997	3,454	1,543	4,962	3,434	1,528	27	12	15
大東市	2	-	-	2	14	10,190	8,791	1,399	9,957	8,637	1,320	202	137	65
和泉市	1	-	-	1	14	7,302	4,888	2,414	7,101	4,808	2,293	103	43	60
箕面市	1	-	-	1	4	3,552	1,282	2,270	3,462	1,261	2,201	7	3	4
柏原市	2	1	-	1	8	6,260	2,730	3,530	5,770	2,499	3,271	360	186	174
羽曳野市	1	-	-	1	12	4,200	2,133	2,067	4,009	2,058	1,951	173	62	111
門真市	-	-	-	-	-	-	-	-	-	-	-	-	-	-
摂津市	1	-	-	1	2	1,074	540	534	1,053	534	519	9	4	5
高石市	-	-	-	-	-	-	-	-	-	-	-	-	-	-
藤井寺市	-	-	-	-	-	-	-	-	-	-	-	-	-	-
東大阪市	4	-	-	4	31	29,034	20,071	8,963	28,348	19,579	8,769	585	450	135
泉南市	-	-	-	-	-	-	-	-	-	-	-	-	-	-
四條畷市	-	-	-	-	6	2,298	2,034	264	2,189	1,947	242	94	76	18
交野市	-	-	-	-	-	-	-	-	-	-	-	-	-	-
大阪狭山市	1	-	-	1	4	1,293	789	504	1,195	709	486	95	78	17
阪南市	-	-	-	-	-	-	-	-	-	-	-	-	-	-
島本町	-	-	-	-	-	-	-	-	-	-	-	-	-	-
豊能町	-	-	-	-	-	-	-	-	-	-	-	-	-	-
能勢町	-	-	-	-	-	-	-	-	-	-	-	-	-	-
忠岡町	-	-	-	-	-	-	-	-	-	-	-	-	-	-
熊取町	3	-	-	3	8	4,168	2,689	1,479	4,025	2,594	1,431	89	60	29
田尻町	-	-	-	-	-	-	-	-	-	-	-	-	-	-
岬町	-	-	-	-	-	-	-	-	-	-	-	-	-	-
太子町	-	-	-	-	-	-	-	-	-	-	-	-	-	-
河南町	1	-	-	1	3	5,881	2,448	3,433	5,743	2,391	3,352	120	52	68
千早赤阪村	-	-	-	-	-	-	-	-	-	-	-	-	-	-
平成23年	56	2	5	49	417	227,928	146,075	81,853	206,486	131,327	75,159	18,263	13,025	5,238

(注1) 「学校数」は、本部の所在地による。「学部数」・「学生数」は、学部・研究科の所在地による。

(注2) 「学生数」総数は、学部学生・大学院生のほか、専攻科及び別科の学生並びに聴講生等を含む。

(注3) 「学部数」は、大学院研究科数を含む。

*赤字部分について、訂正しています。

50 大学・大学院の類型別学校数

設置者	総数	昼夜別		男女別			大学院を置く大学			
		昼のみ	併置	男のみ	女のみ	男・女	総数	修士課程を置く大学	博士課程を置く大学	専門職学位課程を置く大学
平成24年	57	51	6	-	6	51	42	35	30	9
国立	2	-	2	-	-	2	3	2	2	1
公立	4	3	1	-	1	3	3	2	3	1
私立	51	48	3	-	5	46	36	31	25	7
平成23年	56	48	8	-	6	50	42	35	29	9

(注1) 昼夜別及び男女別の区分は、学部学生の在学状況による学校数を集計しているため、本部所在地における学校数とは一致しない場合がある。

(注2) 大学院を置く大学の区分は、修士課程、博士課程、専門職学位課程の在学状況による。また、総数にはいずれかの課程に在学者がいれば計上していることから、総数と内訳は一致しない。

(注3) 大学院大学は「大学院を置く大学」欄にのみ計上した。

51 大学の学生数別学校数

設置者	総数	100人以下	101～500人	501～1,000人	1,001～5,000人	5,001～10,000人	10,001人以上
平成24年	57	3	10	12	17	11	4
国立	2	-	-	-	1	-	1
公立	4	2	-	-	-	2	-
私立	51	1	10	12	16	9	3
平成23年	56	3	9	14	14	12	4

(注1) この表は、学部学生数の規模別学校数である。ただし、通信教育部の学生を除く。

(注2) 大学院大学は含まない。

52 大学・大学院の昼夜別学生数

設置者	総数			大学院			学部			専攻科	別科	その他
	計	男	女	計	男	女	計	男	女			
平成24年	226,725	144,462	82,263	17,714	12,578	5,136	205,507	130,059	75,448	162	426	2,916
日間	224,041	142,432	81,609	17,159	12,185	4,974	203,591	128,590	75,001	162	426	2,703
国立	28,917	18,867	10,050	8,359	5,995	2,364	19,328	12,206	7,122	24	-	1,206
公立	16,464	10,568	5,896	3,524	2,508	1,016	12,724	7,923	4,801	-	-	216
私立	178,660	112,997	65,663	5,276	3,682	1,594	171,539	108,461	63,078	138	426	1,281
夜間	2,684	2,030	654	555	393	162	1,916	1,469	447	-	-	213
国立	549	277	272	109	53	56	430	214	216	-	-	10
公立	447	292	155	195	129	66	236	155	81	-	-	16
私立	1,688	1,461	227	251	211	40	1,250	1,100	150	-	-	187
平成23年	227,928	146,075	81,853	18,263	13,025	5,238	206,486	131,327	75,159	184	367	2,628

(注1) 「その他」とは、聴講生・選科生及び研究生等である。

53 大学の学部別学生数

学部	学部数	総数			1年次			2年次			3年次			4年次			5年次			6年次		
		計	男	女	計	男	女	計	男	女	計	男	女	計	男	女	計	男	女	計	男	女
平成24年度	198	205,067	130,059	75,448	50,063	31,475	18,588	49,125	30,852	18,273	49,245	30,935	18,310	53,742	34,958	18,784	1,660	905	755	1,672	934	738
国立	14	19,758	12,420	7,338	4,497	2,865	1,632	4,449	2,768	1,681	4,582	2,836	1,746	5,765	3,657	2,108	286	177	109	179	117	62
公立	24	12,960	8,078	4,882	2,957	1,832	1,122	3,060	1,853	1,207	3,239	2,039	1,200	3,450	2,181	1,269	135	91	44	119	82	37
私立	160	172,789	109,561	63,228	42,609	26,778	15,831	41,616	26,231	15,385	41,424	26,660	15,364	44,527	29,120	15,407	1,239	637	602	1,374	735	639
重立	187	203,591	128,590	75,001	49,774	31,242	18,532	48,829	30,615	18,214	48,862	30,640	18,222	52,898	34,309	18,589	1,556	850	706	1,672	934	738
文学部	7	5,747	2,066	3,681	1,235	426	809	1,308	441	867	1,343	474	869	1,861	725	1,136	-	-	-	-	-	-
文学部	1	2,220	867	1,353	521	217	304	526	185	341	607	247	360	566	218	348	-	-	-	-	-	-
外国語学部	5	12,407	4,439	7,968	2,895	1,052	1,843	2,858	1,046	1,812	3,142	1,061	2,081	3,512	1,280	2,232	-	-	-	-	-	-
文学部	1	338	163	177	42	25	17	39	21	18	111	43	68	146	72	74	-	-	-	-	-	-
国際文化学部	1	620	309	311	130	65	65	164	80	84	165	80	85	161	84	77	-	-	-	-	-	-
国際言語学部	1	3,245	1,141	2,104	747	265	482	780	291	489	854	311	543	864	274	590	-	-	-	-	-	-
国際文化学部	1	961	358	603	233	75	158	239	98	141	211	76	135	278	109	169	-	-	-	-	-	-
人文(1)社会科学部	1	1,835	1,050	785	475	255	220	464	284	180	396	225	171	500	286	214	-	-	-	-	-	-
国際教養学部	2	525	-	525	96	-	96	119	-	119	105	-	105	205	-	205	-	-	-	-	-	-
国際教養学部	2	2,378	1,304	1,074	556	304	252	597	331	266	572	318	254	653	351	302	-	-	-	-	-	-
心理こども学部	1	341	-	341	106	-	106	135	-	135	100	-	100	-	-	-	-	-	-	-	-	-
英語キャリア学部	1	241	76	165	126	40	86	115	36	79	-	-	-	-	-	-	-	-	-	-	-	-
社会学部	3	5,932	2,745	3,187	1,442	679	763	1,381	635	746	1,426	617	809	1,683	814	869	-	-	-	-	-	-
社会学部	1	268	171	97	-	-	-	-	-	-	134	92	42	134	79	55	-	-	-	-	-	-
社会学部	1	1,064	520	544	236	126	110	226	112	114	266	113	153	336	169	167	-	-	-	-	-	-
社会学部	8	11,748	8,587	3,161	2,817	2,034	783	2,815	2,039	776	2,823	2,006	817	3,293	2,508	785	-	-	-	-	-	-
社会学部	15	24,421	20,577	3,844	5,764	4,862	902	5,970	4,946	1,024	6,022	5,079	943	6,665	5,690	975	-	-	-	-	-	-
社会学部	1	310	231	79	56	42	14	82	62	20	100	72	29	72	56	16	-	-	-	-	-	-
社会学部	1	2,976	2,504	472	711	583	128	731	609	122	689	580	109	845	732	113	-	-	-	-	-	-
社会学部	1	11	11	-	-	-	-	-	-	-	-	-	-	11	11	-	-	-	-	-	-	-
社会学部	9	14,978	10,998	3,980	3,821	2,791	1,030	3,695	2,635	1,060	3,768	2,766	1,002	3,694	2,806	888	-	-	-	-	-	-
社会学部	2	3,956	2,410	1,546	943	551	392	971	576	395	907	549	358	1,135	734	401	-	-	-	-	-	-
社会学部	4	2,320	1,831	489	253	201	52	545	413	132	548	435	113	974	782	192	-	-	-	-	-	-
社会学部	1	467	343	124	98	75	23	144	108	36	110	76	34	115	84	31	-	-	-	-	-	-
社会学部	1	6	6	-	-	-	-	-	-	-	-	-	-	6	6	-	-	-	-	-	-	-
社会学部	3	731	537	194	204	149	55	217	146	71	144	110	34	166	132	34	-	-	-	-	-	-
社会学部	1	1,060	765	295	274	172	102	247	178	69	270	204	66	269	211	58	-	-	-	-	-	-
社会学部	1	492	242	250	129	81	48	89	44	45	144	67	77	130	50	80	-	-	-	-	-	-
社会学部	1	278	181	97	178	113	65	100	68	32	-	-	-	-	-	-	-	-	-	-	-	-
社会学部	1	636	558	78	154	128	26	164	142	22	148	133	15	170	155	15	-	-	-	-	-	-
社会学部	1	228	174	54	-	-	-	-	-	-	90	65	25	138	109	29	-	-	-	-	-	-
社会学部	1	787	629	158	166	132	34	179	150	29	203	157	46	239	190	49	-	-	-	-	-	-
社会学部	1	659	308	351	211	110	101	139	62	77	158	74	84	151	62	89	-	-	-	-	-	-
社会学部	1	540	182	358	186	70	116	188	58	130	166	54	112	-	-	-	-	-	-	-	-	-
社会学部	1	129	121	8	24	22	2	43	42	1	39	36	3	23	21	2	-	-	-	-	-	-
社会学部	1	1,442	769	673	506	267	239	470	265	205	466	237	229	-	-	-	-	-	-	-	-	-
社会学部	1	294	218	76	294	218	76	-	-	-	-	-	-	-	-	-	-	-	-	-	-	-
社会学部	3	2,335	1,830	505	447	352	95	624	479	145	594	470	124	670	529	141	-	-	-	-	-	-
社会学部	8	16,884	15,523	1,361	3,803	3,455	348	3,952	3,596	356	4,007	3,680	327	5,122	4,792	330	-	-	-	-	-	-
社会学部	1	1,951	1,777	174	455	416	39	448	397	51	457	417	40	591	547	44	-	-	-	-	-	-
社会学部	1	253	216	37	253	216	37	-	-	-	-	-	-	-	-	-	-	-	-	-	-	-
社会学部	1	1,803	1,683	120	423	395	28	422	396	26	408	376	32	550	516	34	-	-	-	-	-	-
社会学部	1	1,401	1,285	116	343	318	25	333	306	27	363	337	26	362	324	38	-	-	-	-	-	-
社会学部	1	788	662	126	202	173	29	207	172	35	173	145	28	206	172	34	-	-	-	-	-	-
社会学部	1	1,524	1,338	186	528	465	63	475	418	57	521	455	66	-	-	-	-	-	-	-	-	-
社会学部	1	1,078	1,048	30	305	296	9	294	282	12	232	227	5	247	243	4	-	-	-	-	-	-
社会学部	1	1,431	1,213	218	376	316	60	337	277	60	343	297	46	375	323	52	-	-	-	-	-	-
社会学部	1	1,534	1,146	388	386	278	108	371	271	100	373	285	88	404	312	92	-	-	-	-	-	-
社会学部	1	534	403	131	276	211	65	258	192	66	-	-	-	-	-	-	-	-	-	-	-	-
社会学部	1	979	589	390	337	203	134	183	113	70	196	109	87	172	103	69	44	30	14	47	31	
社会学部	5	4,069	2,395	1,674	783	432	351	765	446	319	795	433	362	764	405	359	483	338	145	479	341	
社会学部	2	1,189	710	479	185	113	72	207	120	87	222	127	95	182	109	73	185	116	69	208	125	
社会学部	7	2,167	132	2,035	611	47	564	632	42	590	617	34	583	307	9	298	-	-	-	-	-	-
社会学部	5	2,108	1,240	868	704	407	297	681	391	290	367	218	149	356	224	132	-	-	-	-	-	-
社会学部	2	861	494	367	219	122	97	219	128	91	184	109	75	239	135	104	-	-	-	-	-	-
社会学部	1	245	58	187	-	-	-	80	13	67	81	22	59	84	23	61	-	-	-	-	-	-
社会学部	1	353	96	257	93	21	72	98	30													

54 大学の学部別入学者数

学 部	総 数		本年3月高校卒		前年3月高校卒		前々年3月高校卒		そ の 他		府内高校出身者		
	計	男	女	男	女	男	女	男	女	男	女	男	女
平成24年	49,338	30,936	18,403	25,597	16,495	3,791	1,162	490	131	1,058	615	14,276	8,906
国立	4,429	2,829	1,600	1,726	1,210	952	309	67	18	84	63	787	484
公立	2,940	1,823	1,117	1,112	887	611	197	45	15	55	18	824	525
私立	41,970	26,284	15,686	22,759	14,398	2,228	656	378	98	919	534	12,665	7,897
豊 間	49,053	30,705	18,348	25,405	16,451	3,777	1,160	485	129	1,038	608	14,189	8,884
文 学 部	1,234	425	809	329	714	74	73	9	3	13	19	175	378
文 芸 学 部	520	217	303	184	282	26	15	2	2	5	4	105	152
外 国 語 学 部	2,798	994	1,804	844	1,674	114	89	10	2	26	39	411	675
人 文 学 部	42	25	17	18	12	-	-	1	1	6	4	10	9
国 際 文 化 学 部	130	65	65	61	58	-	1	-	-	4	6	40	42
国 際 言 語 学 部	734	257	477	238	466	15	5	1	3	3	3	116	197
心 理 学 部	233	75	158	65	147	4	7	1	-	5	4	37	87
人 文 (・) 社 会 (科) 学 部 (群)	475	255	220	233	215	15	3	2	-	5	2	168	144
国 際 ・ 英 語 学 部	96	-	96	-	93	-	2	-	-	-	1	-	62
国 際 教 養 学 部	556	304	252	274	241	17	5	4	2	9	4	212	183
心 理 こ と も 学 部	106	-	106	-	103	-	2	-	-	-	1	-	61
英 語 キャ リ ア 学 部	123	37	86	32	81	2	4	2	-	1	1	10	35
社 会 福 祉 学 部	1,442	679	763	597	734	69	22	3	1	10	6	318	338
法 学 部	236	126	110	114	105	6	3	1	1	5	1	64	67
法 学 部	2,764	1,987	777	1,608	677	301	86	33	5	45	9	945	382
経 済 学 部	5,716	4,822	894	4,246	775	388	49	49	1	139	69	2,168	410
企 業 情 報 学 部	56	42	14	41	14	1	-	-	-	-	-	26	5
総 合 経 営 学 部	708	580	128	556	123	5	1	3	1	16	3	286	47
経 営 学 部	3,791	2,763	1,028	2,462	925	188	28	26	-	87	75	1,335	495
商 学 部	943	551	392	435	354	93	25	9	3	14	10	219	143
経 営 情 報 学 部	252	201	51	191	49	2	1	-	-	8	1	115	26
流 通 科 学 部	98	75	23	71	23	4	-	-	-	-	-	40	8
現 代 社 会 学 部	204	149	55	116	44	5	-	1	-	27	11	63	26
流 通 学 部	271	171	100	169	99	1	-	-	-	1	1	92	61
観 光 学 部	129	81	48	69	27	-	-	-	-	12	21	17	10
マ ネ ジ ム ン ト 学 部	178	113	65	80	36	1	1	-	-	32	28	58	20
知 的 財 産 学 部	154	128	26	110	21	13	3	2	-	3	2	83	12
ビ ジ ネ ス 学 部	166	132	34	82	12	3	1	-	-	47	21	48	11
人 間 社 会 学 部	211	110	101	105	97	3	1	1	-	1	3	73	67
国 際 観 光 学 部	184	69	115	59	108	1	-	-	-	9	7	39	51
金 融 経 済 学 部	19	17	2	13	2	2	-	1	-	1	-	14	-
総 合 社 会 学 部	497	260	237	205	220	46	4	5	1	4	12	124	118
情 報 社 会 学 部	294	218	76	195	70	15	2	5	-	3	4	91	24
理 学 学 部	442	349	93	239	66	90	19	11	4	9	4	109	31
工 学 部 (域)	3,745	3,398	347	2,498	262	753	69	59	4	88	12	1,233	146
基 礎 工 学 部	452	415	37	253	233	149	11	5	1	8	2	114	10
デ ザ イン 工 学 部	253	216	37	198	32	8	1	2	-	8	4	93	12
情 報 科 学 部	421	393	28	347	24	37	4	5	-	4	-	171	10
総 合 情 報 学 部	303	278	25	252	22	16	1	3	1	7	1	134	13
医 療 福 祉 工 学 部	189	160	29	154	28	5	-	-	-	1	1	94	16
理 工 学 部 (域) (群)	527	464	63	419	53	36	8	4	-	5	2	279	33
情 報 通 信 工 学 部	256	247	9	235	7	8	2	1	-	3	-	132	6
環 境 都 市 工 学 部	376	316	60	236	45	70	13	6	-	4	2	150	26
化 学 生 命 工 学 部	386	278	108	203	88	66	18	7	1	2	1	132	54
建 築 学 部	271	207	64	181	57	23	4	1	2	2	2	100	36
生 命 (・) 環 境 (科) 学 部 (群) (域)	337	203	134	121	86	68	38	6	5	8	5	129	58
医 学 学 部 (群)	757	416	341	149	189	136	103	54	30	77	19	131	129
歯 学 部	181	110	71	62	49	23	12	13	5	12	5	48	31
看 護 学 部	594	47	547	32	497	6	32	-	9	9	9	33	356
保 健 医 療 学 部	692	396	296	367	9	16	5	3	15	6	6	189	167
リ ハ ビ リ テー シ ョ ン 学 部	219	122	97	112	91	1	2	2	1	7	3	70	49
保 健 看 護 学 部	92	20	72	19	64	-	8	-	-	1	-	18	44
医 療 保 健 学 部	286	138	148	130	141	3	3	3	-	2	4	42	49
薬 学 部	1,020	463	557	334	459	82	68	24	12	23	18	226	269
医 療 学 部	81	59	22	53	22	3	-	-	-	3	-	35	11
地 域 保 健 学 部	255	36	219	21	198	13	17	-	3	2	1	21	113
生 活 科 学 部	256	26	230	17	201	8	27	1	-	2	-	16	113
人 間 生 活 学 部	124	36	88	32	82	1	3	1	1	2	2	26	54
食 文 化 学 部	86	-	86	-	84	-	2	-	-	-	-	-	49
健 康 科 学 部	129	44	85	41	82	2	-	-	1	1	2	28	37
教 育 学 部	1,446	627	819	437	715	150	87	20	3	20	14	315	397
体 育 学 部	498	348	150	339	148	6	1	1	2	-	-	119	65
こ と も 学 部	111	67	44	52	36	-	-	-	-	15	8	42	25
子 ど も 学 部	47	-	47	-	44	-	1	-	-	1	-	-	16
児 童 保 育 学 部	127	25	102	22	102	2	-	1	-	-	-	17	58
国 際 こ と も 教 育 学 部	130	66	64	63	63	3	-	-	1	-	-	61	57
芸 術 学 部	1,323	589	734	512	695	39	17	17	3	21	19	271	332
音 楽 学 部	279	48	231	38	216	6	12	2	-	2	3	8	93
学 芸 学 部	410	-	410	-	402	-	4	-	1	-	3	-	264
理 工 学 部 (域) (群)	1,123	954	169	734	140	186	26	22	3	12	-	514	86
人 間 学 部	181	131	50	123	48	5	1	1	-	2	1	87	22
総 合 情 報 学 部	511	321	190	254	173	48	12	7	-	12	5	146	84
人 間 科 学 部	1,305	597	708	513	662	48	26	7	6	29	14	331	411
国 際 学 部 (群)	78	44	34	43	32	1	1	-	-	-	1	23	16
人 間 環 境 学 部	425	328	97	292	63	2	1	1	-	33	33	148	35
情 報 学 部	85	75	10	72	9	1	-	1	-	1	1	36	6
国 際 コ ミ ュ ニ ケー シ ョ ン 学 部	317	137	180	117	162	4	1	1	-	15	17	75	98
健 康 福 祉 学 部 (群)	298	130	168	124	161	5	7	1	-	-	-	59	94
文 化 表 現 学 部	72	-	72	-	69	-	3	-	-	-	-	-	52
人 間 健 康 学 部	387	233	154	202	147	29	5	1	-	1	2	93	84
人 間 発 達 学 部	116	31	85	25	83	1	1	-	-	5	1	17	65
シ ス テ ム 理 工 学 部	570	543	27	416	23	105	4	9	-	13	-	252	18
リ ベ ラ ル アー ツ 学 部 (群)	143	72	71	70	69	2	2	-	-	-	-	65	56
政 策 創 造 学 部	387	192	195	148	185	35	8	4	-	5	2	66	72
社 会 安 全 学 部	260	183	77	152	66	27	10	2	1	2	-	78	37
現 代 シ ス テ ム 科 学 部	334	199	135	150	114	42	16	3	1	4	4	111	73
夜 間	286	231	55	192	44	14	2	5	2	20	7	87	22
経 営 学 部	243	209	34	181	27	8	-	3	1	17	6	75	10
教 育 学 部	43	22	21	11	17	6	2	2	1	3	1	12	12
平成23年	49,649	31,092	18,557	26,037	16,654	3,504	1,149	478	127	1,073	627	14,484	9,023

5.5 大学の学部分野別入学志願者数

学部	総数				本年3月高校卒		前年3月高校卒		前々年3月高校卒		その他	
	計	男	女	人	男	女	男	女	男	女	男	女
平成24年	338,564	225,873	112,691		170,806	97,190	41,411	10,900	5,594	1,446	8,062	3,155
国立	17,007	10,779	6,228		7,068	4,832	2,919	1,069	321	86	471	241
公立	17,446	12,023	5,423		7,637	4,347	3,642	811	342	103	402	162
私立	304,111	203,071	101,040		156,101	88,011	34,850	9,020	4,931	1,257	7,189	2,752
昼間	337,918	225,399	112,519		170,466	97,056	41,352	10,880	5,573	1,437	8,008	3,146
人文	45,626	18,684	26,942		15,174	24,732	2,723	1,727	346	110	441	373
社会科学	129,801	92,323	37,478		73,477	33,448	14,435	2,815	1,672	246	2,739	969
理学	2,388	1,909	479		1,326	344	420	96	73	18	90	21
工学	54,942	46,890	8,052		35,004	6,386	9,826	1,371	1,107	136	953	159
農学	2,005	1,187	818		741	600	326	152	41	27	79	39
保健	32,906	15,721	17,185		8,774	12,609	3,058	2,697	1,266	767	2,623	1,112
家政	1,408	202	1,206		174	1,115	16	62	2	6	10	23
教育	10,390	5,627	4,763		4,608	4,280	799	390	86	20	134	73
芸術	2,694	1,144	1,550		942	1,411	126	89	31	11	45	39
その他	55,758	41,712	14,046		30,246	12,131	9,623	1,481	949	96	894	338
夜間	646	474	172		340	134	59	20	21	9	54	9
社会科学	412	357	55		271	47	35	-	10	2	41	6
教育	234	117	117		69	87	24	20	11	7	13	3
平成23年	355,401	241,158	114,243		186,062	98,772	41,747	11,253	5,793	1,256	7,556	2,962

(注1) 入学志願者数は、入学志願した者すべてを計上したものである。

(注2) 「その他」とは、外国の学校卒業、専修学校高等課程卒業、大学入学資格検定に合格した者等である。

56 大学院の研究科別学生数

研究科	研究科数	学 生 数											
		総 数		1 年 次		2 年 次		3 年 次		4 年 次			
		計	男	女	男	女	男	女	男	女	男	女	
平成24年度	2	17,714	12,578	5,136	5,079	1,926	5,617	2,245	1,589	847	293	118	
国立	32	8,468	2,420	2,420	913	2,565	921	921	443	167	69		
公立	36	3,719	2,637	1,062	1,128	396	1,172	473	285	194	52	19	
私立	134	5,527	3,893	1,634	1,551	617	1,885	383	210	74	30		
修士課程	103	11,268	8,135	3,133	3,857	1,412	4,278	1,721	-	-	-	-	
文学	7	537	211	326	82	129	199	-	-	-	-	-	
外国語	1	50	28	22	13	7	15	15	-	-	-	-	
文学	1	41	18	23	5	14	13	9	-	-	-	-	
心理学	2	57	23	34	9	20	14	20	-	-	-	-	
言語文化	1	187	71	116	26	49	45	67	-	-	-	-	
国際言語	1	6	-	6	-	3	-	-	-	-	-	-	
人間文化	1	9	4	5	-	2	4	3	-	-	-	-	
東アジア	1	3	7	25	4	14	3	11	-	-	-	-	
社会学	6	214	131	83	62	45	69	38	-	-	-	-	
社会学	2	57	23	34	9	14	9	14	-	-	-	-	
社会学	1	34	17	17	8	3	9	14	-	-	-	-	
社会学	10	478	324	154	135	154	189	89	-	-	-	-	
社会学	1	43	18	25	4	10	14	15	-	-	-	-	
社会学	1	27	12	15	6	5	6	10	-	-	-	-	
社会学	3	91	51	40	25	18	26	22	-	-	-	-	
社会学	4	214	125	89	46	43	79	46	-	-	-	-	
社会学	1	19	18	1	8	-	10	3	-	-	-	-	
社会学	2	24	15	9	5	6	10	3	-	-	-	-	
社会学	1	83	61	22	32	18	35	7	-	-	-	-	
社会学	1	37	19	18	11	11	8	7	-	-	-	-	
社会学	1	5	1	4	-	3	1	1	-	-	-	-	
社会学	1	20	16	4	6	1	10	3	-	-	-	-	
社会学	1	4	-	4	-	1	-	3	-	-	-	-	
社会学	2	797	614	183	309	77	305	106	-	-	-	-	
社会学	1	175	147	28	28	11	74	17	-	-	-	-	
社会学	1	108	79	29	37	20	82	9	-	-	-	-	
社会学	8	3,377	3,026	351	1,501	165	1,525	186	-	-	-	-	
社会学	1	896	543	53	270	32	273	21	-	-	-	-	
社会学	2	318	292	26	149	10	143	16	-	-	-	-	
社会学	1	808	731	77	350	28	381	49	-	-	-	-	
社会学	1	3	3	-	2	-	1	-	-	-	-	-	
社会学	1	25	10	15	10	5	10	29	-	-	-	-	
社会学	1	166	97	69	37	60	60	29	-	-	-	-	
社会学	1	21	11	10	6	5	6	5	-	-	-	-	
社会学	1	211	78	133	39	62	39	71	-	-	-	-	
社会学	3	215	149	66	69	29	80	37	-	-	-	-	
社会学	2	72	11	61	7	25	4	36	-	-	-	-	
社会学	2	24	16	8	7	2	9	6	-	-	-	-	
社会学	1	51	31	20	9	8	22	12	-	-	-	-	
社会学	1	44	18	26	9	11	9	15	-	-	-	-	
社会学	1	109	27	82	7	39	20	43	-	-	-	-	
社会学	1	423	215	208	100	95	115	113	-	-	-	-	
社会学	1	50	33	17	12	9	21	8	-	-	-	-	
社会学	1	31	10	21	3	10	7	11	-	-	-	-	
社会学	1	95	37	58	16	29	21	29	-	-	-	-	
社会学	1	33	7	26	5	13	2	13	-	-	-	-	
社会学	1	334	296	38	138	16	158	22	-	-	-	-	
社会学	4	257	102	155	43	69	59	86	-	-	-	-	
社会学	1	4	2	2	1	-	1	2	-	-	-	-	
社会学	1	3	2	1	1	-	-	-	-	-	-	-	
社会学	1	93	28	65	9	33	19	32	-	-	-	-	
社会学	1	23	14	9	7	2	7	7	-	-	-	-	
社会学	2	145	124	21	54	12	70	9	-	-	-	-	
社会学	1	7	3	4	1	2	2	4	-	-	-	-	
社会学	1	75	18	57	9	20	9	37	-	-	-	-	
社会学	1	254	175	79	85	30	90	49	-	-	-	-	
社会学	1	24	-	24	-	13	-	11	-	-	-	-	
社会学	1	18	13	5	6	1	7	4	-	-	-	-	
社会学	88	5,165	3,484	1,681	920	408	386	1,363	769	293	118		
社会学	6	413	215	198	42	33	38	34	135	131	-	-	
社会学	1	5	-	-	-	-	-	-	-	5	-	-	
社会学	1	30	14	16	1	2	2	11	11	-	-	-	
社会学	1	28	10	18	2	1	3	7	15	-	-	-	
社会学	1	149	41	108	7	32	12	23	53	-	-	-	
社会学	1	7	3	4	-	-	-	3	4	-	-	-	
社会学	1	14	3	11	1	7	2	4	-	-	-	-	
社会学	5	73	56	17	15	5	9	2	32	10	-	-	
社会学	2	31	22	9	4	1	1	17	8	-	-	-	
社会学	1	12	7	5	3	1	2	3	-	-	-	-	
社会学	8	142	103	39	17	3	29	10	57	26	-	-	
社会学	1	9	4	5	1	2	1	4	-	-	-	-	
社会学	2	11	5	6	3	2	6	2	1	-	-	-	
社会学	3	36	23	13	7	1	6	10	10	-	-	-	
社会学	2	6	6	-	2	-	3	-	-	-	-	-	
社会学	1	87	45	42	10	8	9	26	25	-	-	-	
社会学	1	3	3	-	-	-	-	3	-	-	-	-	
社会学	1	-	-	1	-	-	-	-	1	-	-	-	
社会学	1	348	292	56	92	19	72	20	128	17	-	-	
社会学	1	40	28	12	13	3	11	2	4	3	-	-	
社会学	1	131	100	31	27	10	29	4	13	-	-	-	
社会学	8	768	662	106	208	31	189	34	265	41	-	-	
社会学	1	163	142	21	34	9	54	6	54	6	-	-	
社会学	2	130	121	9	38	6	32	2	51	1	-	-	
社会学	1	38	35	3	17	-	3	9	-	-	-	-	
社会学	1	13	8	5	1	2	-	7	2	-	-	-	
社会学	1	5	5	-	-	-	1	2	-	-	3	-	
社会学	1	83	58	25	14	6	11	8	19	5	14	6	
社会学	4	557	400	157	96	44	109	39	100	41	95	33	
社会学	1	797	525	272	114	71	137	68	132	76	142	57	
社会学	2	277	161	116	35	31	48	32	39	31	39	22	
社会学	4	115	79	36	35	14	18	4	26	18	-	-	
社会学	2	47	4	43	1	7	1	28	-	-	-	-	
社会学	1	28	15	13	5	1	3	10	2	-	-	-	
社会学	1	41	14	27	6	10	3	8	5	9	-	-	
社会学	1	48	20	28	3	4	2	13	22	-	-	-	
社会学	1	21	15	6	8	2	1	6	3	-	-	-	
社会学	1	6	2	4	2	4	-	-	-	-	-	-	
社会学	1	25	10	14	4	3	2	8	7	-	-	-	
社会学	1	22	16	6	4	-	8	4	2	-	-	-	
社会学	1	180	86	94	22	21	24	40	52	-	-	-	
社会学	1	40	1	2	-	1	-	1	1	-	-	-	
社会学	1	3	1	2	-	1	-	1	-	-	-	-	
社会学	1	93	35	58	8	7	6	21	46	-	-	-	
社会学	1	3	3	-	-	-	1	2	-	-	-	-	
社会学	2	28	24	4	3	1	5	16	2	-	-	-	
社会学	1	26	10	16	2	2	3	5	14	-	-	-	
社会学	1	63	43	20	9	3	4	25	13	-	-	-	
社会学	1	6	4	2	4	2	4	-	-	-	-	-	
社会学	11	1,281	959	322	302	106	431	136	226	78	-	-	
社会学	1	60	45	15	23	7	22	7	-	-	-	-	
社会学	1	146	108	38	32	5	36	17	40	16	-	-	
社会学	3	269	205	64	22	7	53	20	130	37	-	-	
社会学	1	219	159	60	28	14	75	21	56	25	-	-	
社会学	1	82	71	11	27	5	44	6	-	-	-		

57 大学の市町村別教員数

市町村	教 員 数 (本 務 者)																	教員数(兼務者)	
	総 数			学 長		副学長		教 授		准教授		講 師		助 教		助 手		総数	うち 外国人
	計	男	女	男	女	男	女	男	女	男	女	男	女	男	女	男	女		
平成24年	12,956	10,497	2,459	48	2	62	5	4,342	658	2,584	653	1,359	442	2,050	614	52	85	13,921	1,025
人																			
国立	3,388	2,952	436	2	-	10	1	970	80	812	131	180	43	975	171	3	10	1,282	92
公立	1,418	1,192	226	1	-	3	-	501	72	389	75	170	37	128	42	-	-	1,162	72
私立	8,150	6,353	1,797	45	2	49	4	2,871	506	1,383	447	1,009	362	947	401	49	75	11,477	861
大阪府																			
大阪市	1,520	1,253	267	10	1	6	1	599	81	377	81	222	74	29	17	10	12	2,376	153
堺市	870	675	195	4	-	6	-	288	61	225	59	41	30	111	40	-	5	556	43
岸和田市	-	-	-	-	-	-	-	-	-	-	-	-	-	-	-	-	-	-	-
豊中市	42	27	15	1	-	1	-	21	11	3	2	-	-	1	2	-	-	288	9
池田市	-	-	-	-	-	-	-	-	-	-	-	-	-	-	-	-	-	-	-
吹田市	4,126	3,569	557	4	-	13	-	1,387	133	941	156	207	56	1,014	200	3	12	3,055	184
泉大津市	-	-	-	-	-	-	-	-	-	-	-	-	-	-	-	-	-	-	-
高槻市	464	364	100	2	-	-	-	65	12	55	9	62	24	172	50	8	5	360	7
貝塚市	34	26	8	1	-	-	1	9	2	1	1	12	2	3	2	-	-	56	2
守口市	682	531	151	-	-	3	-	42	4	46	4	136	19	304	124	-	-	229	3
枚方市	596	458	138	3	-	2	-	179	32	101	40	116	45	57	21	-	-	913	110
茨木市	342	209	133	4	-	2	-	117	50	55	35	26	27	1	18	4	3	333	31
八尾市	73	61	12	1	-	3	-	36	4	15	7	6	1	-	-	-	-	94	8
泉佐野市	-	-	-	-	-	-	-	-	-	-	-	-	-	-	-	-	-	-	-
富田林市	129	91	38	1	-	-	-	46	17	26	8	10	5	8	8	-	-	196	11
寝屋川市	488	382	106	2	-	1	-	213	27	96	35	46	23	23	14	1	7	628	48
河内長野市	-	-	-	-	-	-	-	-	-	-	-	-	-	-	-	-	-	-	-
松原市	116	100	16	1	-	2	-	63	11	30	5	4	-	-	-	-	-	213	32
大東市	259	221	38	2	-	2	-	113	16	53	9	45	10	-	1	6	2	678	47
和泉市	157	120	37	1	-	3	-	74	18	27	13	15	6	-	-	-	-	288	51
箕面市	38	24	14	-	1	-	-	20	5	3	6	-	1	-	-	1	1	28	-
柏原市	377	262	115	1	-	3	1	158	36	83	51	15	24	2	3	-	-	357	13
羽曳野市	107	75	32	1	-	-	-	43	13	23	13	8	6	-	-	-	-	142	17
門真市	-	-	-	-	-	-	-	-	-	-	-	-	-	-	-	-	-	-	-
摂津市	68	38	30	1	-	2	-	20	8	8	10	4	3	3	6	-	3	80	5
高石市	-	-	-	-	-	-	-	-	-	-	-	-	-	-	-	-	-	-	-
藤井寺市	-	-	-	-	-	-	-	-	-	-	-	-	-	-	-	-	-	-	-
東大阪市	1,955	1,642	313	3	-	8	1	612	53	349	70	350	71	316	103	4	15	2,164	203
泉南市	-	-	-	-	-	-	-	-	-	-	-	-	-	-	-	-	-	-	-
四條畷市	-	-	-	-	-	-	-	-	-	-	-	-	-	-	-	-	-	-	-
交野市	-	-	-	-	-	-	-	-	-	-	-	-	-	-	-	-	-	-	-
大阪狭山市	83	55	28	1	-	-	1	42	17	9	6	1	1	1	1	1	2	218	16
阪南市	-	-	-	-	-	-	-	-	-	-	-	-	-	-	-	-	-	-	-
島本町	-	-	-	-	-	-	-	-	-	-	-	-	-	-	-	-	-	-	-
豊能町	-	-	-	-	-	-	-	-	-	-	-	-	-	-	-	-	-	-	-
能勢町	-	-	-	-	-	-	-	-	-	-	-	-	-	-	-	-	-	-	-
忠岡町	-	-	-	-	-	-	-	-	-	-	-	-	-	-	-	-	-	-	-
熊取町	209	150	59	3	-	2	-	76	13	26	17	28	12	5	4	10	13	217	19
田尻町	-	-	-	-	-	-	-	-	-	-	-	-	-	-	-	-	-	-	-
岬町	-	-	-	-	-	-	-	-	-	-	-	-	-	-	-	-	-	-	-
太子町	-	-	-	-	-	-	-	-	-	-	-	-	-	-	-	-	-	-	-
河南町	221	164	57	1	-	3	-	119	34	32	16	5	2	-	-	4	5	452	13
千早赤阪村	-	-	-	-	-	-	-	-	-	-	-	-	-	-	-	-	-	-	-
平成23年	12,878	10,507	2,371	47	1	60	5	4,343	625	2,562	633	1,350	415	2,091	609	54	83	13,750	1,017

(注) 本部所在地による。

58 大学の学部別教員数（本務者）

学 部	総 数			教 授		准 教 授		講 師		助 教		助 手	
	計	男	女	男	女	男	女	男	女	男	女	男	女
平成 2 4 年	12,839	10,387	2,452	4,342	658	2,584	653	1,369	442	2,050	614	52	85
文学部	190	162	28	125	13	33	14	4	1	-	-	-	-
文学部	68	53	15	31	7	13	6	9	2	-	-	-	-
外国語学部	276	191	85	105	27	51	32	35	26	-	-	-	-
人文学部	23	19	4	11	3	8	1	-	-	-	-	-	-
国際文化学部	30	19	11	7	4	11	7	1	-	-	-	-	-
国際言語学部	75	52	23	25	8	12	10	15	5	-	-	-	-
心理学部	43	27	16	16	8	10	5	1	3	-	-	-	-
人文(・)社会(科)学部(群)	56	39	17	21	6	11	7	7	4	-	-	-	-
国際・英語学部	38	19	19	11	3	3	4	5	12	-	-	-	-
国際教養学部	67	51	16	34	7	10	5	7	4	-	-	-	-
心理こども学部	27	10	17	7	11	3	5	-	1	-	-	-	-
英語キャリア学部	17	13	4	7	-	5	3	1	1	-	-	-	-
社会学部	114	85	29	56	15	22	10	6	3	1	1	-	-
社会福祉学部	55	26	29	18	6	5	13	3	8	-	2	-	-
法学部	209	172	37	98	20	59	9	13	7	2	1	-	-
経済学部	487	420	67	236	20	158	39	26	8	-	-	-	-
企業情報学部	15	14	1	11	-	2	1	1	-	-	-	-	-
総合経営学部	69	62	7	31	3	17	2	8	1	6	1	-	-
経営学部	308	256	52	151	20	78	22	26	9	1	1	-	-
商学	76	66	10	38	4	23	6	-	-	5	-	-	-
経営情報学部	23	20	3	13	1	6	2	1	-	-	-	-	-
流通科学部	20	18	2	11	1	6	1	1	-	-	-	-	-
現代社会学部	50	39	11	19	7	18	2	2	2	-	-	-	-
流通学部	24	23	1	16	1	6	-	1	-	-	-	-	-
観光学部	25	19	6	15	1	3	1	1	4	-	-	-	-
マネジメント学部	33	26	7	18	2	6	3	1	1	-	-	1	1
知的財産学部	20	18	2	10	1	3	-	5	1	-	-	-	-
ビジネス学部	25	22	3	16	1	4	1	2	1	-	-	-	-
人間社会学部	28	19	9	11	6	6	2	2	1	-	-	-	-
国際観光学部	14	11	3	9	2	2	1	-	-	-	-	-	-
金融経済学部	13	9	4	7	-	1	1	1	3	-	-	-	-
総合社会学部	46	32	14	20	3	5	5	7	6	-	-	-	-
情報社会学部	24	21	3	12	1	7	1	2	1	-	-	-	-
理学部(域)	309	298	11	123	3	103	3	19	1	53	4	-	-
工学部(域)	658	614	44	286	8	202	14	68	13	52	9	6	-
デザイン工学部	29	24	5	10	1	8	2	6	-	-	-	-	2
情報科学部	61	55	6	27	4	16	2	8	-	-	-	4	-
総合情報学部	35	31	4	19	2	11	1	1	1	-	-	-	-
産業理工学部	59	55	4	33	-	12	2	10	2	-	-	-	-
医療福祉工学部	29	23	6	15	2	5	4	3	-	-	-	-	-
理工学部(域)(群)	79	68	11	44	4	16	3	8	4	-	-	-	-
情報通信工学部	26	26	-	15	-	9	-	2	-	-	-	-	-
環境都市工学部	50	47	3	24	-	15	3	2	-	6	-	-	-
化学生命工学部	54	52	2	27	-	18	1	2	-	5	1	-	-
建築学部	25	24	1	12	-	5	-	4	1	3	-	-	-
農学部	96	79	17	41	2	18	3	16	5	4	2	-	5
生命(・)環境(科)学部(群)(域)	117	43	74	19	20	12	26	2	6	10	22	-	-
医学部(群)	1,633	1,347	286	168	15	174	16	460	69	545	182	-	4
歯学部	180	151	29	26	1	23	2	48	6	54	20	-	-
看護学部	157	25	132	14	34	2	22	2	32	7	39	-	5
保健医療学部	201	144	57	66	12	23	10	34	13	16	15	5	7
リハビリテーション学部	56	45	11	19	4	6	2	17	2	3	3	-	-
保健看護学部	30	7	23	4	3	-	8	-	3	1	1	2	8
医療保健学部	80	46	34	22	6	7	6	13	12	-	7	4	3
薬学部	199	61	81	8	43	11	33	7	32	18	10	17	-
医療学部	13	11	2	6	2	2	-	2	-	1	-	-	-
生活科学部	84	48	36	32	12	12	8	1	8	3	6	-	2
人間生活学部	23	9	14	6	6	2	2	1	6	-	-	-	-
食文化学部	11	6	5	4	2	2	1	-	1	-	1	-	-
健康科学部	37	24	13	20	5	3	6	-	1	-	-	1	1
教育学部	287	215	72	126	36	77	29	12	7	-	-	-	-
体育学部	73	58	15	29	5	15	4	9	2	-	-	5	4
児童学部	20	8	12	7	2	1	5	-	5	-	-	-	-
こども学部	22	13	9	5	3	3	3	4	3	-	-	1	-
児童保育学部	20	12	8	8	2	3	2	1	4	-	-	-	-
国際こども教育学部	14	10	4	6	-	3	1	1	3	-	-	-	-
芸術学部	219	165	54	123	35	35	16	6	3	-	-	1	-
音楽学部	68	42	26	34	17	7	4	-	3	1	2	-	-
学芸学部	62	38	24	28	14	8	6	2	4	-	-	-	-
理工学部(域)(群)	160	151	9	62	1	49	4	32	3	7	1	1	-
人間学部	25	16	9	10	4	1	2	5	3	-	-	-	-
総合情報学部	52	46	6	36	4	10	2	-	-	-	-	-	-
人間科学部	171	110	61	74	21	20	21	11	7	4	7	1	5
国際学部(群)	19	15	4	12	3	3	1	-	-	-	-	-	-
生物理工学部	77	72	5	38	1	19	1	14	2	1	1	-	-
人間環境学部	47	35	12	20	7	6	1	9	4	-	-	-	-
情報学部	21	20	1	11	-	7	1	2	-	-	-	-	-
国際コミュニケーション学部	46	33	13	24	8	4	3	4	2	1	-	-	-
健康福祉学部(群)	49	33	16	22	3	6	7	5	6	-	-	-	-
現代人間学部	10	5	5	3	2	2	1	-	1	-	1	-	-
文化表現学部	20	16	4	13	2	3	2	-	-	-	-	-	-
人間健康学部	26	19	7	11	1	4	2	-	-	4	4	-	-
人間発達学部	29	11	18	3	6	4	5	3	2	-	-	1	5
システム理工学部	82	79	3	39	1	25	1	5	-	10	1	-	-
リベラルアーツ学部(群)	35	24	11	19	8	4	2	1	1	-	-	-	-
政策創造学部	24	21	3	13	2	8	1	-	-	-	-	-	-
社会安全学部	23	21	2	12	1	6	1	-	-	3	-	-	-
教養部(一般教育)	198	151	47	82	18	46	20	19	9	4	-	-	-
外国語学部	550	415	135	130	25	131	45	102	44	52	21	-	-
附属病院	530	424	106	53	2	47	4	60	9	263	91	1	-
附置研究所	402	363	39	117	2	91	7	24	4	131	23	-	3
大学院	2,498	2,186	312	766	64	574	84	123	26	715	125	8	13
その他	530	441	89	157	15	137	31	51	21	96	22	-	-
平成 2 3 年	12,765	10,400	2,365	4,343	625	2,562	633	1,350	415	2,091	609	54	83

(注) 学長、副学長は含まない。

59 短期大学の市町村別学校数・学科別・学生数

市町村	学校数				学科数	学生数						
	総数	国立	公立	私立		総数			うち本科学生			
						計	男	女	計	男	女	
平成24年	校				学科	人						
平成24年	30	-	-	30	62	12,666	1,515	11,151	12,306	1,452	10,854	
大阪市	8	-	-	8	22	4,252	186	4,066	4,116	148	3,968	
堺市	3	-	-	3	5	790	78	712	750	65	685	
岸和田市	-	-	-	-	-	-	-	-	-	-	-	
豊中市	1	-	-	1	1	325	48	277	296	43	253	
池田市	-	-	-	-	-	-	-	-	-	-	-	
吹田市	2	-	-	2	1	74	-	74	74	-	74	
泉大津市	-	-	-	-	-	-	-	-	-	-	-	
高槻市	-	-	-	-	1	148	-	148	146	-	146	
貝塚市	-	-	-	-	-	-	-	-	-	-	-	
守口市	1	-	-	1	2	631	42	589	605	41	564	
枚方市	1	-	-	1	1	1,899	386	1,513	1,899	386	1,513	
茨木市	2	-	-	2	4	379	28	351	333	25	308	
八尾市	-	-	-	-	-	-	-	-	-	-	-	
泉佐野市	-	-	-	-	-	-	-	-	-	-	-	
富田林市	1	-	-	1	2	346	55	291	346	55	291	
寝屋川市	-	-	-	-	-	-	-	-	-	-	-	
河内長野市	1	-	-	1	2	326	93	233	322	92	230	
松原市	-	-	-	-	-	-	-	-	-	-	-	
大東市	2	-	-	2	4	837	391	446	817	391	426	
和泉市	-	-	-	-	-	-	-	-	-	-	-	
箕面市	1	-	-	1	2	236	43	193	232	42	190	
柏原市	1	-	-	1	4	683	-	683	676	-	676	
羽曳野市	1	-	-	1	2	478	24	454	477	24	453	
門真市	-	-	-	-	-	-	-	-	-	-	-	
摂津市	1	-	-	1	2	190	-	190	184	-	184	
高石市	-	-	-	-	-	-	-	-	-	-	-	
藤井寺市	1	-	-	1	3	579	-	579	556	-	556	
東大阪市	3	-	-	3	4	493	141	352	477	140	337	
南泉市	-	-	-	-	-	-	-	-	-	-	-	
四條畷市	-	-	-	-	-	-	-	-	-	-	-	
交野市	-	-	-	-	-	-	-	-	-	-	-	
大阪狭山市	-	-	-	-	-	-	-	-	-	-	-	
阪南市	-	-	-	-	-	-	-	-	-	-	-	
島本町	-	-	-	-	-	-	-	-	-	-	-	
豊能町	-	-	-	-	-	-	-	-	-	-	-	
能勢町	-	-	-	-	-	-	-	-	-	-	-	
忠岡町	-	-	-	-	-	-	-	-	-	-	-	
熊取町	-	-	-	-	-	-	-	-	-	-	-	
田尻町	-	-	-	-	-	-	-	-	-	-	-	
岬町	-	-	-	-	-	-	-	-	-	-	-	
太子町	-	-	-	-	-	-	-	-	-	-	-	
河南町	-	-	-	-	-	-	-	-	-	-	-	
千早赤阪村	-	-	-	-	-	-	-	-	-	-	-	
平成23年	31	-	-	31	64	13,348	1,542	11,806	13,029	1,473	11,556	

(注1) 「学校数」は、本部の所在地による。「学科数」・「学生数」は、学科の所在地による。

(注2) 「学生数」総数は、本科学生のほか、専攻科及び別科の学生並びに聴講生等を含む。

60 短期大学の類型別学校数

設置者	総数	昼夜別			男女別		
		昼のみ	夜のみ	併置	男のみ	女のみ	男・女
平成24年	30	28	1	1	-	13	17
国立	-	-	-	-	-	-	-
公立	-	-	-	-	-	-	-
私立	30	28	1	1	-	13	17
平成23年	31	28	1	2	-	13	18

(注) 本科学士の在学状況による学校数を集計しているため、本部所在地における学校数とは一致しない場合がある。

61 短期大学の学生数別学校数

設置者	総数	100人以下	101～500	501～1,000	1,001～2,000	2,001～3,000	3,001人以上
平成24年	30	3	21	4	2	-	-
国立	-	-	-	-	-	-	-
公立	-	-	-	-	-	-	-
私立	30	3	21	4	2	-	-
平成23年	31	2	22	5	1	1	-

(注) この表は、本科学士数の規模別学校数である。ただし、通信教育部の学生を除く。

62 短期大学の昼夜別学生数

設置者	総数			本科			専攻科	別科	その他
	計	男	女	計	男	女			
平成24年	12,666	1,515	11,151	12,306	1,452	10,854	89	38	233
日間	12,457	1,420	11,037	12,097	1,357	10,740	89	38	233
国立	-	-	-	-	-	-	-	-	-
公立	-	-	-	-	-	-	-	-	-
私立	12,457	1,420	11,037	12,097	1,357	10,740	89	38	233
夜間	209	95	114	209	95	114	-	-	-
国立	-	-	-	-	-	-	-	-	-
公立	-	-	-	-	-	-	-	-	-
私立	209	95	114	209	95	114	-	-	-
平成23年	13,348	1,542	11,806	13,029	1,473	11,556	62	35	222

(注) 「その他」とは、聴講生・選科生及び研究生等である。

63 短期大学の学科別学生数

学 科	学科数	学 生 数									
		総 数			1 年 次		2 年 次		3 年 次		
		計	男	女	男	女	男	女	男	女	
平成24年	62	12,306	1,452	10,854	687	5,150	748	5,476	17	228	
国立	-	-	-	-	-	-	-	-	-	-	
公立	-	-	-	-	-	-	-	-	-	-	
私立	62	12,306	1,452	10,854	687	5,150	748	5,476	17	228	
昼 間	60	12,097	1,357	10,740	632	5,102	708	5,425	17	213	
英語	1	224	-	224	-	89	-	135	-	-	
英米語	1	1,899	386	1,513	191	755	195	758	-	-	
英米文化学	1	48	5	43	1	19	4	24	-	-	
英語コミュニケーション	1	27	-	27	-	13	-	14	-	-	
日本語(文化)表現学	1	42	-	42	-	21	-	21	-	-	
表現文化	1	3	1	2	-	-	1	2	-	-	
創造文化	1	68	3	65	1	33	2	32	-	-	
経営実務	1	74	-	74	-	32	-	42	-	-	
経営会計	1	109	11	98	8	41	3	57	-	-	
ビジネス学	1	45	5	40	2	22	3	18	-	-	
介護福祉<修年2年>	2	99	36	63	14	13	22	50	-	-	
人間福祉学	1	54	-	54	-	27	-	27	-	-	
子ども福祉学	1	128	32	96	14	44	18	52	-	-	
観 光	1	144	6	138	3	77	3	61	-	-	
国際教養(学)	1	115	2	113	1	58	1	55	-	-	
自動車工学	1	393	387	6	157	2	230	4	-	-	
(第一)(第二)看護<修業年限3年>	2	537	55	482	16	173	22	184	17	125	
(第一)(第二)看護<修業年限2年>	1	184	25	159	15	86	10	73	-	-	
保 健	1	90	-	90	-	51	-	39	-	-	
医療秘書	1	120	-	120	-	56	-	64	-	-	
歯科衛生<修年3年>	1	297	-	297	-	104	-	105	-	88	
人間健康学	1	178	-	178	-	79	-	99	-	-	
生活(学)	1	76	3	73	3	50	-	23	-	-	
生活科学	2	306	-	306	-	127	-	179	-	-	
総合生活学	1	453	26	427	14	237	12	190	-	-	
現代生活学	1	104	-	104	-	55	-	49	-	-	
生活創造(学)	1	60	-	60	-	-	-	60	-	-	
美容生活文化学	1	260	-	260	-	128	-	132	-	-	
健康栄養学	2	117	8	109	7	28	1	81	-	-	
生活ナビゲーション学	1	242	10	232	3	97	7	135	-	-	
食物栄養(学)	1	194	11	183	6	88	5	95	-	-	
調理製菓学	1	87	23	64	12	26	11	38	-	-	
初等教育	1	73	-	73	-	-	-	73	-	-	
児童教育<修年2年>	2	654	78	576	44	240	34	336	-	-	
幼児教育	2	293	34	259	16	141	18	118	-	-	
子ども教育学	1	86	-	86	-	86	-	-	-	-	
保育(学)<修年2年>	5	976	14	962	7	489	7	473	-	-	
幼児教育(学)<修年2年>	3	1,226	46	1,180	24	595	22	585	-	-	
総合保育学	1	219	-	219	-	101	-	118	-	-	
幼児教育(・)保育(学)	2	270	19	251	9	122	10	129	-	-	
幼児保育学科	1	362	33	329	18	168	15	161	-	-	
音楽	1	296	43	253	23	133	20	120	-	-	
秘 書	1	158	-	158	-	81	-	77	-	-	
総合コミュニケーション学	1	126	46	80	19	30	27	50	-	-	
ライフデザイン総合学	2	428	9	419	4	207	5	212	-	-	
キャリア創造学	1	153	-	153	-	78	-	75	-	-	
夜 間	2	209	95	114	55	48	40	51	-	15	
商 経	1	194	95	99	55	48	40	51	-	-	
保育<修年3年>	1	15	-	15	-	-	-	-	-	15	
平成23年	64	13,029	1,473	11,556	732	5,657	722	5,699	19	200	

(注) 本科学生のみで、専攻科・別科・聴講生等は含まない。

64 短期大学の学科別入学者数

学 科	総 数			本年3月高校卒		前年3月高校卒		前々年3月以前高校卒		そ の 他		府内高校出身者	
	計	男	女	男	女	男	女	男	女	男	女	男	女
平成24年	5,771	666	5,105	510	4,869	39	56	74	141	43	39	386	3,400
国立	-	-	-	-	-	-	-	-	-	-	-	-	-
公立	-	-	-	-	-	-	-	-	-	-	-	-	-
私立	5,771	666	5,105	510	4,869	39	56	74	141	43	39	386	3,400
昼 間	5,673	614	5,059	478	4,827	31	55	64	140	41	37
英語	89	-	89	-	80	-	4	-	2	-	3
英米語	909	174	735	142	703	17	7	9	13	6	12
英米文化学	20	1	19	1	19	-	-	-	-	-	-
英語コミュニケーション	13	-	13	-	12	-	-	-	1	-	-
日本語(文化)表現学	21	-	21	-	21	-	-	-	-	-	-
創造文化	34	1	33	1	32	-	-	-	1	-	-
経営実務	32	-	32	-	30	-	-	-	-	-	2
経営会計	49	8	41	4	38	1	1	-	1	3	1
ビジネス学	24	2	22	2	20	-	-	-	2	-	-
介護福祉<修年2年>	27	14	13	9	10	-	2	4	1	1	-
人間福祉学	27	-	27	-	26	-	-	-	1	-	-
子ども福祉学	58	14	44	11	39	1	2	2	3	-	-
観光	79	3	76	3	69	-	3	-	-	-	4
国際教養(学)	59	1	58	1	57	-	-	-	1	-	-
自動車工学	159	157	2	121	1	4	-	6	-	26	1
(第一)(第二)看護<修業年限3年>	188	16	172	9	138	1	9	5	24	1	1
(第一)(第二)看護<修業年限2年>	101	15	86	9	79	-	-	5	7	1	-
保健	51	-	51	-	44	-	-	-	7	-	-
医療秘書	56	-	56	-	56	-	-	-	-	-	-
歯科衛生<修年3年>	104	-	104	-	102	-	1	-	1	-	-
人間健康学	79	-	79	-	77	-	1	-	1	-	-
生活(学)	53	3	50	1	50	-	-	2	-	-	-
生活科学	127	-	127	-	122	-	-	-	5	-	-
総合生活学	247	14	233	12	228	1	1	-	4	1	-
現代生活学	55	-	55	-	54	-	-	-	1	-	-
美容生活文化学	128	-	128	-	121	-	1	-	5	-	1
健康栄養学	35	7	28	7	28	-	-	-	-	-	-
生活ナビゲーション学	99	3	96	3	95	-	-	-	-	-	1
食物栄養(学)	94	6	88	2	81	1	-	2	6	1	1
調理製菓学	38	12	26	12	26	-	-	-	-	-	-
児童教育<修年2年>	282	44	238	25	228	1	2	17	6	1	2
幼児教育	157	16	141	13	135	-	-	3	4	-	2
子ども教育学	83	-	83	-	68	-	1	-	14	-	-
保育(学)<修年2年>	496	7	489	4	478	1	6	2	5	-	-
幼児教育(学)<修年2年>	619	24	595	23	587	-	4	1	4	-	-
総合保育学	100	-	100	-	98	-	-	-	2	-	-
幼児教育(・)保育(学)	131	9	122	7	118	-	-	2	4	-	-
幼児保育学科	186	18	168	17	165	1	-	-	3	-	-
音楽	148	22	126	17	108	1	6	4	9	-	3
秘書	81	-	81	-	79	-	1	-	-	-	1
総合コミュニケーション学	49	19	30	18	28	1	1	-	1	-	-
ライフデザイン総合学	211	4	207	4	202	-	2	-	1	-	2
キャリア創造学	75	-	75	-	75	-	-	-	-	-	-
夜 間	98	52	46	32	42	8	1	10	1	2	2
商 経	98	52	46	32	42	8	1	10	1	2	2
平成23年	6,331	713	5,618	576	5,357	29	64	58	145	50	52	396	3,752

(注1) 入学者には、5月1日現在在籍しない者は含まない。

(注2) 「その他」とは、外国の学校卒業、専修学校高等課程卒業、大学入学資格検定に合格した者等である。

6.5 短期大学の学科分野別入学志願者数

学 科	総 数		本年3月高校卒		前年3月高校卒		前々年3月以前高校卒		そ の 他		
	計	男	女	男	女	男	女	男	女	男	女
平成24年度	8,066	1,180	6,886	868	6,386	84	151	161	260	67	89
国立	-	-	-	-	-	-	-	-	-	-	-
公立	-	-	-	-	-	-	-	-	-	-	-
私立	8,066	1,180	6,886	868	6,386	84	151	161	260	67	89
昼	7,627	974	6,653	744	6,182	53	140	124	250	53	81
人	1,732	287	1,445	242	1,360	27	31	12	25	6	29
社	329	44	285	31	259	2	8	7	8	4	10
教	66	1	65	1	64	-	-	-	1	-	-
工	321	279	42	223	38	11	-	11	-	34	4
保	981	98	883	47	703	5	48	40	115	6	17
家	1,019	51	968	41	927	2	5	6	28	2	8
教	2,493	157	2,336	113	2,246	4	28	39	57	1	5
芸	213	33	180	23	154	1	11	9	11	-	4
そ	473	24	449	23	431	1	9	-	5	-	4
の	439	206	233	124	204	31	11	37	10	14	8
夜	439	206	233	124	204	31	11	37	10	14	8
会	9,135	1,298	7,837	1,005	7,317	94	135	112	283	87	102
平成3年度											

(注1) 入学志願者数は、入学志願した者すべてを計上したものである。

(注2) 「その他」とは、外国の学校卒業、専修学校高等課程卒業、大学入学資格検定に合格した者等である。

66 短期大学の市町村別教員数

市町村	教 員 数 (本 務 者)																	教員数(兼務者)	
	総 数			学 長		副学長		教 授		准 教 授		講 師		助 教		助 手		総数	うち 外国人
	計	男	女	男	女	男	女	男	女	男	女	男	女	男	女	男	女		
平成24年	710	366	344	12	3	8	2	180	104	91	100	68	103	6	20	1	12	1,835	96
国立	-	-	-	-	-	-	-	-	-	-	-	-	-	-	-	-	-	-	-
公立	-	-	-	-	-	-	-	-	-	-	-	-	-	-	-	-	-	-	-
私立	710	366	344	12	3	8	2	180	104	91	100	68	103	6	20	1	12	1,835	96
大阪市	251	129	122	5	1	-	-	68	44	35	31	19	34	2	8	-	4	596	37
堺市	61	23	38	1	1	3	-	7	7	6	13	6	14	-	2	-	1	119	2
岸和田市	-	-	-	-	-	-	-	-	-	-	-	-	-	-	-	-	-	-	-
豊中市	25	18	7	-	-	1	-	7	-	7	4	1	-	2	3	-	-	191	3
池田市	-	-	-	-	-	-	-	-	-	-	-	-	-	-	-	-	-	-	-
吹田市	10	4	6	-	-	-	-	2	4	2	2	-	-	-	-	-	-	16	-
泉大津市	-	-	-	-	-	-	-	-	-	-	-	-	-	-	-	-	-	-	-
高槻市	-	-	-	-	-	-	-	-	-	-	-	-	-	-	-	-	-	-	-
貝塚市	-	-	-	-	-	-	-	-	-	-	-	-	-	-	-	-	-	-	-
守口市	27	13	14	-	-	-	-	9	3	1	4	3	7	-	-	-	-	109	8
枚方市	50	36	14	-	-	-	1	19	1	14	9	3	3	-	-	-	-	101	35
茨木市	47	23	24	1	-	1	-	8	6	3	2	10	14	-	1	-	1	125	-
八尾市	-	-	-	-	-	-	-	-	-	-	-	-	-	-	-	-	-	-	-
泉佐野市	-	-	-	-	-	-	-	-	-	-	-	-	-	-	-	-	-	-	-
富田林市	7	4	3	1	-	-	-	3	2	-	1	-	-	-	-	-	-	34	1
寝屋川市	-	-	-	-	-	-	-	-	-	-	-	-	-	-	-	-	-	-	-
河内長野市	19	10	9	1	-	1	-	3	3	3	3	2	3	-	-	-	-	50	3
松原市	-	-	-	-	-	-	-	-	-	-	-	-	-	-	-	-	-	-	-
大東市	38	26	12	-	-	-	1	11	6	5	2	9	3	-	-	1	-	108	-
和泉市	-	-	-	-	-	-	-	-	-	-	-	-	-	-	-	-	-	-	-
箕面市	21	11	10	-	-	-	-	2	5	4	2	5	3	-	-	-	-	60	-
柏原市	36	9	27	1	-	-	-	7	7	1	7	-	7	-	3	-	3	102	1
羽曳野市	24	13	11	-	-	1	-	5	4	3	5	4	2	-	-	-	-	36	-
門真市	-	-	-	-	-	-	-	-	-	-	-	-	-	-	-	-	-	-	-
摂津市	14	5	9	-	-	-	-	2	4	1	3	2	1	-	-	-	1	36	1
高石市	-	-	-	-	-	-	-	-	-	-	-	-	-	-	-	-	-	-	-
藤井寺市	30	15	15	1	-	1	-	9	6	2	6	-	2	2	1	-	-	56	1
東大阪市	50	27	23	1	1	-	-	18	2	4	6	4	10	-	2	-	2	96	4
泉南市	-	-	-	-	-	-	-	-	-	-	-	-	-	-	-	-	-	-	-
四條畷市	-	-	-	-	-	-	-	-	-	-	-	-	-	-	-	-	-	-	-
交野市	-	-	-	-	-	-	-	-	-	-	-	-	-	-	-	-	-	-	-
大阪狭山市	-	-	-	-	-	-	-	-	-	-	-	-	-	-	-	-	-	-	-
阪南市	-	-	-	-	-	-	-	-	-	-	-	-	-	-	-	-	-	-	-
島本町	-	-	-	-	-	-	-	-	-	-	-	-	-	-	-	-	-	-	-
豊能町	-	-	-	-	-	-	-	-	-	-	-	-	-	-	-	-	-	-	-
能勢町	-	-	-	-	-	-	-	-	-	-	-	-	-	-	-	-	-	-	-
忠岡町	-	-	-	-	-	-	-	-	-	-	-	-	-	-	-	-	-	-	-
熊取町	-	-	-	-	-	-	-	-	-	-	-	-	-	-	-	-	-	-	-
田尻町	-	-	-	-	-	-	-	-	-	-	-	-	-	-	-	-	-	-	-
岬町	-	-	-	-	-	-	-	-	-	-	-	-	-	-	-	-	-	-	-
太子町	-	-	-	-	-	-	-	-	-	-	-	-	-	-	-	-	-	-	-
河内町	-	-	-	-	-	-	-	-	-	-	-	-	-	-	-	-	-	-	-
千早赤阪村	-	-	-	-	-	-	-	-	-	-	-	-	-	-	-	-	-	-	-
平成23年	730	377	353	14	1	5	2	181	115	98	112	67	91	6	20	6	12	1,923	96

(注) 本部所在地による。

67 短期大学の学科別教員数（本務者）

学 科	総 数			教 授		准 教 授		講 師		助 教		助 手	
	計	男	女	男	女	男	女	男	女	男	女	男	女
平成 2 4 年	685	346	339	180	104	91	100	68	103	6	20	1	12
文 学 関 係	66	45	21	23	3	16	10	6	8	-	-	-	-
その他（人文）	18	9	9	6	7	3	-	-	2	-	-	-	-
商学経済学関係	35	23	12	14	6	7	5	2	1	-	-	-	-
社会学関係	36	15	21	8	6	2	6	5	9	-	-	-	-
その他（社会）	5	3	2	3	2	-	-	-	-	-	-	-	-
教 養 関 係	9	7	2	5	-	2	-	-	2	-	-	-	-
機械工学関係	15	15	-	4	-	3	-	7	-	-	-	1	-
看護学関係	45	13	32	6	7	1	5	6	12	-	5	-	3
その他（保健）	35	8	27	6	10	-	7	-	4	2	3	-	3
家政学関係	109	46	63	24	17	9	16	13	21	-	4	-	5
食物学関係	16	12	4	4	2	3	-	4	-	1	2	-	-
初 等 教 育	69	37	32	18	10	11	16	7	5	1	1	-	-
幼稚園教育	130	54	76	30	22	12	22	12	31	-	-	-	1
デザイン関係	9	9	-	6	-	3	-	-	-	-	-	-	-
音 楽 関 係	24	17	7	7	-	7	4	1	-	2	3	-	-
その他（芸術）	9	5	4	4	3	1	1	-	-	-	-	-	-
秘 書 関 係	9	4	5	-	2	3	2	1	1	-	-	-	-
その他（その他）	38	18	20	9	7	7	5	2	6	-	2	-	-
教養部（一般教育）	4	4	-	3	-	1	-	-	-	-	-	-	-
そ の 他	4	2	2	-	-	-	1	2	1	-	-	-	-
外国人（再掲）	18	11	7	3	2	4	3	4	1	-	1	-	-
平成 2 3 年	708	358	350	181	115	98	112	67	91	6	20	6	12

(注) 学長、副学長は含まない。

68 通信制の大学・短期大学の学部（科）別学生数

区分	課程												その他の									
	正規						夜間						計			うち聴講生・科目別履修生						
	計	男	女	計	男	女	計	男	女	計	男	女	計	男	女	計	男	女				
平成24年	9,183	3,369	5,814	5,610	2,595	3,015	680	253	427	1,976	928	1,048	1,097	431	666	874	3,573	774	2,799	3,536	755	2,781
大学（私立）	5,631	2,387	3,244	3,019	1,659	1,360	234	128	106	356	205	151	572	343	229	1,857	2,812	649	2,064	2,765	714	2,051
法学部	3,874	1,504	2,370	1,512	971	541	124	75	49	149	100	49	324	240	84	915	2,362	533	1,829	2,338	520	1,818
通学学部	2,287	1,001	1,286	1,223	552	671	14	9	5	17	12	5	41	27	14	151	47	64	15	64	49	15
芸術学部	1,284	536	748	1,284	536	748	96	44	52	190	93	97	207	76	131	791	323	468	-	-	-	-
短期大学（私立）	3,386	148	2,440	-	-	-	-	-	-	-	-	-	-	-	-	-	-	-	-	-	-	-
広報部	3,352	982	2,370	2,591	936	1,655	446	125	321	1,620	723	897	525	88	437	-	386	146	240	383	145	238
経理部	16	6	10	16	6	10	-	-	-	6	10	-	-	-	-	-	761	46	715	751	41	710
商学部（学）<修年2年>	2,072	736	1,336	1,035	707	746	218	82	136	1,235	625	610	-	-	-	619	29	590	613	25	588	
デザイン美術（アート）	1,170	210	960	1,035	195	840	209	38	171	301	69	232	525	88	437	-	135	15	120	135	15	120
聴講生・科目等履修生等	90	29	61	87	28	59	5	14	14	68	23	45	-	-	-	-	4	1	2	3	1	2
平成23年	9,497	3,570	5,927	6,058	2,808	3,250	713	305	408	2,217	1,049	1,168	1,165	444	721	1,963	3,439	762	2,677	3,376	728	2,648

（注）「その他」とは、専攻科、特修生、聴講生及び科目別履修生である。

69 通信制の大学・短期大学の学部（科）別・職業別学生数

区分	職業別												その他									
	公務員				会社(商店)員・銀行員等				個人営業・自由業				無職				計			その他		
	計	男	女	計	男	女	計	男	女	計	男	女	計	男	女	計	男	女	計	男	女	
平成24年	5,610	2,595	3,015	281	158	123	1,320	721	599	277	151	126	2,636	1,197	1,439	1,004	340	664				
大学（私立）	3,019	1,659	1,360	188	107	81	820	512	308	187	108	79	1,316	649	667	456	260	196				
法学部	1,512	971	541	4	-	4	122	71	139	76	50	26	681	411	270	199	148	51				
通学学部	223	152	71	8	7	1	87	58	29	9	5	4	78	50	28	30	24	6				
芸術学部	1,284	536	748	40	16	24	303	163	140	102	53	49	557	188	369	227	88	139				
短期大学（私立）	2,591	936	1,655	40	5	35	500	209	291	90	47	47	1,320	548	772	548	80	468				
広報部	16	6	10	-	-	-	5	5	-	1	2	-	3	1	2	-	5	5	3			
経理部	1,453	707	746	3	1	2	380	188	192	53	32	21	844	407	437	93	31	62				
商学部（学）<修年2年>	1,035	195	840	37	4	33	108	16	92	24	4	20	441	131	310	414	38	376				
デザイン美術（アート）	87	28	59	-	-	-	7	4	3	10	5	5	32	9	23	36	9	27				
平成23年	6,058	2,808	3,250	106	26	80	1,442	794	648	304	168	136	2,912	1,369	1,543	982	267	715				

70 通信制の大学・短期大学の年齢別・職業別学生数

区分	職業別												その他									
	公務員				会社(商店)員・銀行員等				個人営業・自由業				無職				計			その他		
	計	男	女	計	男	女	計	男	女	計	男	女	計	男	女	計	男	女	計	男	女	
大学（私立）	3,019	1,659	1,360	188	107	81	820	512	308	187	108	79	1,316	649	667	456	260	196				
18歳以下	476	314	162	13	8	5	11	10	6	5	4	1	304	188	116	142	109	33				
19歳	231	135	96	14	8	6	23	10	13	6	2	-	153	95	58	39	20	19				
20歳	522	288	234	24	16	8	136	88	48	7	4	3	279	145	134	69	33	36				
21歳	782	413	369	50	25	25	315	200	115	41	27	14	285	120	165	80	35	45				
22歳	565	271	294	51	29	22	219	128	91	54	31	23	157	47	110	67	29	38				
23歳	224	104	120	23	9	14	70	47	23	38	20	18	14	42	28	10	18	18				
24歳以上	219	134	85	13	12	1	46	34	12	40	20	20	82	40	42	31	24	7				
18歳以下	-	-	-	-	-	-	-	-	-	-	-	-	-	-	-	-	-	-	-	-	-	-
19歳	-	-	-	-	-	-	-	-	-	-	-	-	-	-	-	-	-	-	-	-	-	-
20歳	-	-	-	-	-	-	-	-	-	-	-	-	-	-	-	-	-	-	-	-	-	-
21歳	-	-	-	-	-	-	-	-	-	-	-	-	-	-	-	-	-	-	-	-	-	-
22歳	-	-	-	-	-	-	-	-	-	-	-	-	-	-	-	-	-	-	-	-	-	-
23歳	-	-	-	-	-	-	-	-	-	-	-	-	-	-	-	-	-	-	-	-	-	-
24歳以上	-	-	-	-	-	-	-	-	-	-	-	-	-	-	-	-	-	-	-	-	-	-
短期大学（私立）	2,591	936	1,655	40	5	35	93	209	291	90	43	47	1,320	548	772	548	80	468				
18歳以下	740	353	387	2	2	1	19	11	8	3	2	1	631	324	307	82	15	67				
19歳	199	73	126	4	3	1	18	3	15	1	1	1	110	56	54	64	11	53				
20歳	397	111	286	13	2	11	28	6	63	2	2	2	145	62	83	138	19	119				
21歳	577	161	416	10	9	18	161	64	97	26	14	14	206	54	152	156	19	137				
22歳	426	129	297	6	6	13	142	64	78	12	11	11	147	30	117	77	5	72				
23歳	146	59	87	5	1	4	25	13	50	7	3	3	36	3	33	15	5	10				
24歳以上	106	50	56	7	6	1	23	12	11	19	6	7	45	19	26	16	6	10				

7 1 通信制の大学・短期大学の入学者数

区 分	総 数			本年3月高校卒		前年3月高校卒		前々年3月以前高校卒		そ の 他	
	計	男	女	男	女	男	女	男	女	男	女
	人										
平成24年	523	189	334	37	86	13	22	106	194	33	32
大学（私立）	147	90	57	18	12	7	8	49	32	16	5
法学部	79	51	28	10	2	5	5	22	16	14	5
流通科学部	9	6	3	-	1	1	-	3	2	2	-
芸術学部	59	33	26	8	9	1	3	24	14	-	-
短期大学（私立）	376	99	277	19	74	6	14	57	162	17	27
商経	148	56	92	6	10	3	3	30	55	17	24
保育(学)<修年2年>	209	38	171	12	61	3	9	23	98	-	3
デザイン美術(アート)	19	5	14	1	3	-	2	4	9	-	-
平成23年	569	226	343	47	113	17	18	136	197	26	15

(注) 正規の課程の入学者数のみ計上した。

7 2 高等専門学校の学生数

学 科	総 数			学 科 別 学 生 数 (本 科)												そ の 他		
				計			1学年		2学年		3学年		4学年		5学年			
	計	男	女	計	男	女	男	女	男	女	男	女	男	女	男	女		
	人																	
平成24年	1,010	911	99	947	849	98	144	19	151	17	176	24	197	18	181	20	62	1
総合工学システム学科	947	849	98	947	849	98	144	19	151	17	176	24	197	18	181	20		
平成23年	1,037	942	95	978	884	94	147	17	175	25	189	19	195	20	178	13	58	1

(注) その他は、専攻科、聴講生・研究生等である。

7 3 高等専門学校の学科別入学状況

学 科	入 学 志 願 者						入 学 者					
	総 数			うち本年3月卒業者			総 数			うち本年3月卒業者		
	計	男	女	計	男	女	計	男	女	計	男	女
	人											
平成24年	279	242	37	277	241	36	160	141	19	159	141	18
総合工学システム学科	279	242	37	277	241	36	160	141	19	159	141	18
平成23年	259	235	24	258	234	24	160	143	17	159	142	17

7 4 国 籍 別 留 学 生 数

国 籍	総 数			国 費 留 学 生			私 費 留 学 生		
	計	男	女	大 学	大学院	短期大学	大 学	大学院	短期大学
東 平 南	7,885	3,916	3,969	211	492	-	5,160	1,940	82
成 ア ヤ	6,874	3,343	3,531	133	283	-	4,587	1,791	80
2 シン	21	4	17	-	3	-	13	5	-
4 ア マ	157	64	93	61	47	-	27	27	-
年 地 域	88	54	34	4	14	-	52	18	-
イ ア ル	13	4	9	4	-	-	6	3	-
シ ン	112	62	50	19	43	-	15	35	-
ン	33	21	12	3	22	-	5	3	-
フ 韓	737	374	363	33	30	-	492	172	10
モ ベ	49	26	23	19	4	-	11	14	1
中 カ	168	83	85	19	31	-	62	53	3
ラ	5,482	2,641	2,841	8	73	-	3,884	1,451	66
東	4	3	1	1	1	-	-	2	-
西	9	6	3	1	-	-	-	8	-
ア	1	1	-	-	1	-	-	-	-
地 域	92	65	27	9	39	-	20	23	1
バ イ	5	4	1	-	2	-	1	2	-
ネ	34	20	14	5	16	-	2	10	1
バ	19	14	5	1	1	-	14	3	-
ス	19	15	4	1	14	-	-	4	-
中	14	11	3	2	5	-	3	4	-
バ	1	-	-	-	1	-	-	-	-
イ	88	62	26	5	29	-	33	21	-
ト	2	2	-	-	2	-	-	-	-
シ	17	8	9	-	6	-	-	11	-
イ	16	7	9	1	10	-	2	3	-
ヨ	2	1	1	1	1	-	-	-	-
サ	2	1	1	2	-	-	-	-	-
ア	3	3	-	-	2	-	-	1	-
モ	35	33	2	-	1	-	30	4	-
ア	6	4	2	-	5	-	-	1	-
モ	5	3	2	1	2	-	-	1	-
ア	40	33	7	2	24	-	5	9	-
エ	10	9	1	-	4	-	1	5	-
ス	3	2	1	-	2	-	1	-	-
チ	2	1	1	-	2	-	-	-	-
ア	2	1	1	-	1	-	-	1	-
マ	4	4	-	1	3	-	-	-	-
ケ	3	2	1	-	2	-	1	-	-
ナ	2	1	1	-	2	-	-	-	-
ガ	2	2	-	-	2	-	-	-	-
モ	2	1	1	-	2	-	-	-	-
エ	2	2	-	-	-	-	-	2	-
ソ	8	8	-	1	4	-	2	1	-
西	263	149	114	12	24	-	154	73	-
ア	2	-	2	-	-	-	2	-	-
フ	15	11	4	2	-	-	12	1	-
ス	19	14	5	2	1	-	13	3	-
ノ	2	1	1	-	-	-	2	-	-
デ	5	3	2	-	1	-	2	2	-
イ	22	9	13	1	2	-	16	3	-
ベ	6	4	2	1	1	-	2	2	-
オ	22	17	5	1	-	-	17	4	-
ド	53	27	26	1	4	-	23	25	-
フ	69	42	27	1	6	-	39	23	-
ス	19	10	9	1	3	-	10	5	-
ボ	2	1	1	-	1	-	1	-	-
イ	10	5	5	1	1	-	8	-	-
ギ	3	2	1	-	-	-	-	3	-
オ	9	2	7	1	2	-	4	2	-
ス	3	-	3	-	1	-	2	-	-
モ	2	1	1	-	1	-	1	-	-
東	118	47	71	31	48	-	28	11	-
ヨ	12	3	9	3	4	-	3	2	-
ハ	13	8	5	2	7	-	2	2	-
ル	2	-	2	-	2	-	-	-	-
ブ	14	8	6	4	8	-	1	1	-
ロ	38	9	29	8	16	-	12	2	-
ウ	2	1	1	-	1	-	-	-	-
エ	2	1	1	-	-	-	1	1	-
ウ	2	1	1	-	1	-	-	-	-
カ	3	3	-	2	1	-	-	-	-
チ	3	1	2	1	1	-	1	-	-
ラ	5	4	1	1	-	-	4	-	-
ク	6	3	3	2	2	-	1	1	-
キ	2	-	2	1	-	-	-	-	-
リ	2	-	2	2	-	-	-	-	-
ベ	3	2	1	1	1	-	1	-	-
ト	2	-	2	1	-	-	-	-	-
ス	2	-	2	1	1	-	-	-	-
モ	2	1	1	-	1	-	-	-	-
ソ	5	2	3	1	3	-	-	1	-
北	304	155	149	3	10	-	281	9	1
カ	28	11	17	1	3	-	21	3	-
ア	276	144	132	2	7	-	260	6	1
中	24	13	11	2	13	-	9	-	-
メ	14	9	5	-	6	-	8	-	-
コ	3	1	2	1	2	-	-	-	-
バ	2	1	1	1	1	-	-	-	-
ソ	5	2	3	-	4	-	-	-	-
南	40	26	14	10	21	-	1	3	-
ブ	23	14	9	6	12	-	5	-	-
ア	4	4	1	-	1	-	-	2	-
チ	2	1	1	-	1	-	1	-	-
ベ	7	4	3	1	5	-	-	1	-
コ	2	2	-	1	1	-	-	-	-
ソ	2	1	1	1	1	-	-	-	-
大	42	23	19	4	1	-	37	-	-
オ	32	15	17	2	-	-	30	-	-
ニ	2	2	-	1	-	-	1	-	-
バ	2	-	2	1	1	-	-	-	-
ト	6	6	-	-	-	-	6	-	-
平 成 2 3 年	7,634	3,850	3,784	188	510	-	4,973	1,874	89

(注) 学生数には、専攻科、別科、聴講生、選科生、研究生等を含む。

7 5 関係学科別留学生数（総数）

区 分	総 数			人文 科学	社会 科学	理学	教養	工学	農学	医・ 歯学	保健 (医・歯学 を除く)	家政	教育	芸術	その他
	計	男	女												
平成 2 4 年	7,885	3,916	3,969	1,740	3,300	203	-	1,329	29	132	31	33	217	94	777
国費留学生	703	385	318	214	74	59	-	251	6	43	4	1	27	2	22
国立	646	354	292	203	66	49	-	239	-	39	3	-	27	-	20
公立	29	21	8	3	3	8	-	8	3	3	-	1	-	-	-
私立	28	10	18	8	5	2	-	4	3	1	1	-	-	2	2
私費留学生	7,182	3,531	3,651	1,526	3,226	144	-	1,078	23	89	27	32	190	92	755
国立	1,466	707	759	329	242	113	-	471	-	72	24	-	149	3	63
公立	447	202	245	101	170	24	-	93	17	1	1	21	-	-	19
私立	5,269	2,622	2,647	1,096	2,814	7	-	514	6	16	2	11	41	89	673
平成 2 3 年	7,634	3,850	3,784	1,857	3,423	154	-	1,299	37	118	46	42	152	83	423

(注1)「国費留学生」とは、日本政府から奨学金を支給されている留学生である。

(注2)「私費留学生」とは、自費による者のほか都道府県又は本国から奨学金を支給されている留学生である。

7 5 関係学科別留学生数（大学）

区 分	総 数			人文 科学	社会 科学	理学	工学	農学	保健 (医・歯学)	保健 (医・歯学 を除く)	家政	教育	芸術	その他
	計	男	女											
平成 2 4 年	5,371	2,672	2,699	1,252	2,526	46	641	9	21	10	3	175	74	614
国費留学生	211	109	102	110	28	8	44	-	4	-	-	14	2	1
国立	202	105	97	109	26	8	41	-	4	-	-	14	-	-
公立	1	1	-	-	-	-	1	-	-	-	-	-	-	-
私立	8	3	5	1	2	-	2	-	-	-	-	-	2	1
私費留学生	5,160	2,563	2,597	1,142	2,498	38	597	9	17	10	3	161	72	613
国立	597	256	341	182	91	31	147	-	13	9	-	124	-	-
公立	131	68	63	14	62	2	45	6	-	-	2	-	-	-
私立	4,432	2,239	2,193	946	2,345	5	405	3	4	1	1	37	72	613
うち正規学生	4,345	2,267	2,078	476	2,415	38	570	8	12	7	3	136	68	612
国費留学生	92	60	32	7	24	8	42	-	1	-	-	7	2	1
国立	83	56	27	6	22	8	39	-	1	-	-	7	-	-
公立	1	1	-	-	-	-	1	-	-	-	-	-	-	-
私立	8	3	5	1	2	-	2	-	-	-	-	-	2	1
私費留学生	4,253	2,207	2,046	469	2,391	30	528	8	11	7	3	129	66	611
国立	317	154	163	61	43	23	85	-	7	6	-	92	-	-
公立	119	62	57	14	54	2	42	5	-	-	2	-	-	-
私立	3,817	1,991	1,826	394	2,294	5	401	3	4	1	1	37	66	611
平成 2 3 年	5,161	2,599	2,562	1,316	2,606	37	631	8	16	15	11	113	65	343

(注)「正規学生」とは、専攻科、別科、聴講生、研究生等を除いた学生。

7 5 関係学科別留学生数（大学院）

区 分	総 数			人文 科学	社会 科学	理学	工学	農学	保健 (医・歯学)	保健 (医・歯学 を除く)	家政	教育	芸術	その他
	計	男	女											
平成 2 4 年	2,432	1,183	1,249	488	754	157	641	20	111	21	20	42	15	163
国費留学生	492	276	216	104	46	51	207	6	39	4	1	13	-	21
国立	444	249	195	94	40	41	198	-	35	3	-	13	-	20
公立	28	20	8	3	3	8	7	3	3	-	1	-	-	-
私立	20	7	13	7	3	2	2	3	1	1	-	-	-	1
私費留学生	1,940	907	1,033	384	708	106	434	14	72	17	19	29	15	142
国立	869	451	418	147	151	82	324	-	59	15	-	25	3	63
公立	316	134	182	87	108	22	48	11	1	1	19	-	-	19
私立	755	322	433	150	449	2	62	3	12	1	-	4	12	60
うち正規学生	2,150	1,048	1,102	393	690	137	568	19	107	20	13	31	15	157
国費留学生	446	255	191	82	42	48	198	6	37	4	1	7	-	21
国立	398	228	170	72	36	38	189	-	33	3	-	7	-	20
公立	28	20	8	3	3	8	7	3	3	-	1	-	-	-
私立	20	7	13	7	3	2	2	3	1	1	-	-	-	1
私費留学生	1,704	793	911	311	648	89	370	13	70	16	12	24	15	136
国立	740	386	354	108	130	74	273	-	57	14	-	21	3	60
公立	238	96	142	56	88	13	39	10	1	1	12	-	-	18
私立	726	311	415	147	430	2	58	3	12	1	-	3	12	58
平成 2 3 年	2,384	1,194	1,190	536	797	117	620	29	102	31	20	39	13	80

(注)「正規学生」とは、専攻科、別科、聴講生、研究生等を除いた学生。

7 5 関係学科別留学生数（短期大学）

区 分	総 数			人文	社会	教養	工業	農業	保健	家政	教育	芸術	その他
	計	男	女										
平成 2 4 年	82	61	21	-	20	-	47	-	-	10	-	5	-
国費留学生	-	-	-	-	-	-	-	-	-	-	-	-	-
国立	-	-	-	-	-	-	-	-	-	-	-	-	-
公立	-	-	-	-	-	-	-	-	-	-	-	-	-
私立	-	-	-	-	-	-	-	-	-	-	-	-	-
私費留学生	82	61	21	-	20	-	47	-	-	10	-	5	-
国立	-	-	-	-	-	-	-	-	-	-	-	-	-
公立	-	-	-	-	-	-	-	-	-	-	-	-	-
私立	82	61	21	-	20	-	47	-	-	10	-	5	-
うち正規学生	79	60	19	-	17	-	47	-	-	10	-	5	-
国費留学生	-	-	-	-	-	-	-	-	-	-	-	-	-
国立	-	-	-	-	-	-	-	-	-	-	-	-	-
公立	-	-	-	-	-	-	-	-	-	-	-	-	-
私立	-	-	-	-	-	-	-	-	-	-	-	-	-
私費留学生	79	60	19	-	17	-	47	-	-	10	-	5	-
国立	-	-	-	-	-	-	-	-	-	-	-	-	-
公立	-	-	-	-	-	-	-	-	-	-	-	-	-
私立	79	60	19	-	17	-	47	-	-	10	-	5	-
平成 2 3 年	89	57	32	5	20	-	48	-	-	11	-	5	-

(注)「正規学生」とは、専攻科、別科、聴講生、研究生等を除いた学生。

7 6 状 況 別 卒 業 者 数

市町村	総数		計		計		計		計		計		計		計		計		計		計		計		市町村	
	計	男	女	計	男	女	計	男	女	計	男	女	計	男	女	計	男	女	計	男	女	計	男	女		
																										83,243
平成24年3月	437	212	225	435	212	223	434	211	223	404	211	223	-	-	-	-	-	-	-	-	-	-	-	-	24	
国立	74,832	38,458	36,374	73,238	37,609	35,629	72,361	37,025	35,322	69,220	35,322	33,908	1,449	814	635	1,682	889	793	-	-	-	-	-	-	-	
公立	7,974	3,952	4,022	7,933	3,931	4,002	7,929	3,927	3,917	7,903	3,917	3,986	1	1	1	25	9	16	-	-	-	-	-	-	24	
大阪市	22,288	11,255	11,033	21,877	11,051	10,826	21,640	10,902	10,738	20,828	10,476	10,352	385	218	167	427	208	219	-	-	-	-	-	-	5	
堺市	7,567	3,854	3,713	7,408	3,770	3,638	7,247	3,724	3,623	7,074	3,550	3,424	139	90	49	134	84	50	-	-	-	-	-	-	3	
岸和田市	2,099	1,100	999	2,040	1,068	972	2,015	1,054	961	1,947	1,003	944	52	38	14	16	13	3	-	-	-	-	-	-	-	
豊中市	3,627	1,889	1,738	3,591	1,867	1,724	3,557	1,845	1,712	3,421	1,795	1,626	104	37	67	32	13	19	-	-	-	-	-	-	7	
池田市	1,016	526	490	1,003	518	485	993	510	483	957	494	463	11	2	9	25	14	11	-	-	-	-	-	-	1	
吹田市	3,453	1,721	1,732	3,406	1,693	1,713	3,374	1,674	1,700	3,259	1,628	1,631	59	22	37	56	24	32	-	-	-	-	-	-	6	
津市	838	427	411	822	421	401	818	418	400	785	396	389	16	14	2	17	8	9	-	-	-	-	-	-	1	
高槻市	3,253	1,782	1,471	3,216	1,753	1,463	3,170	1,727	1,443	3,049	1,663	1,386	26	12	14	95	52	43	-	-	-	-	-	-	5	
貝塚市	911	456	455	887	449	438	871	442	429	816	426	420	15	11	4	10	5	5	-	-	-	-	-	-	2	
守口市	1,345	684	661	1,305	663	642	1,290	651	639	1,204	599	605	37	21	16	49	31	18	-	-	-	-	-	-	2	
枚方市	3,930	2,051	1,879	3,862	2,016	1,846	3,812	1,980	1,832	3,554	1,835	1,719	63	32	31	195	113	82	-	-	-	-	-	-	28	
茨木市	2,657	1,411	1,246	2,618	1,390	1,228	2,585	1,370	1,215	2,476	1,311	1,165	75	39	36	34	20	14	-	-	-	-	-	-	2	
八尾市	2,570	1,297	1,273	2,527	1,261	1,251	2,506	1,264	1,242	2,422	1,220	1,202	24	13	11	60	31	29	-	-	-	-	-	-	8	
泉佐野市	976	471	505	943	455	488	933	447	486	911	429	482	17	14	3	5	4	1	-	-	-	-	-	-	3	
富田林市	1,440	771	669	1,406	748	638	1,393	738	655	1,358	712	646	17	15	2	18	11	7	-	-	-	-	-	-	7	
寝屋川市	2,494	1,233	1,261	2,454	1,214	1,240	2,426	1,192	1,234	2,276	1,120	1,156	60	30	30	90	42	48	-	-	-	-	-	-	17	
河内長野市	1,179	598	581	1,166	590	576	1,161	587	574	1,142	578	564	6	5	1	13	4	9	-	-	-	-	-	-	14	
松原市	1,370	715	655	1,361	710	651	1,345	698	647	1,287	664	623	9	4	5	49	30	19	-	-	-	-	-	-	6	
大東市	1,595	864	731	1,562	840	722	1,546	831	715	1,479	798	681	27	12	15	40	21	19	-	-	-	-	-	-	6	
和泉市	1,972	1,022	950	1,914	994	920	1,888	977	911	1,814	934	880	34	27	7	40	16	24	-	-	-	-	-	-	7	
箕面市	1,232	588	644	1,221	582	639	1,209	576	633	1,136	535	601	57	33	24	16	8	8	-	-	-	-	-	-	2	
柏原市	727	340	387	723	383	340	708	373	335	674	352	322	8	5	3	26	16	10	-	-	-	-	-	-	2	
羽曳野市	1,191	575	616	1,172	564	608	1,168	560	608	1,123	537	586	16	11	12	29	12	17	-	-	-	-	-	-	4	
門真市	1,161	612	549	1,105	575	530	1,091	563	528	1,023	527	496	38	23	15	30	13	17	-	-	-	-	-	-	2	
摂津市	841	364	477	827	357	470	806	346	460	777	334	443	13	9	4	16	3	13	-	-	-	-	-	-	3	
高石市	867	442	425	845	428	417	841	426	415	819	411	408	11	6	5	11	9	2	-	-	-	-	-	-	2	
藤井寺市	611	314	297	591	307	284	581	298	283	564	286	278	12	9	3	5	3	2	-	-	-	-	-	-	2	
大阪市	4,747	2,425	2,322	4,668	2,382	2,286	4,615	2,342	2,273	4,508	2,298	2,210	61	22	39	46	22	24	-	-	-	-	-	-	16	
東大阪市	665	335	330	650	328	316	638	319	311	608	306	298	14	12	2	13	9	4	-	-	-	-	-	-	15	
四條畷市	560	309	251	540	300	240	538	299	239	508	279	229	10	8	2	20	12	8	-	-	-	-	-	-	1	
交野市	1,055	539	516	1,049	537	512	1,040	528	512	994	504	490	6	1	5	40	23	17	-	-	-	-	-	-	8	
茨木市	508	274	234	496	267	229	493	265	228	482	258	224	2	2	1	9	5	4	-	-	-	-	-	-	-	
阪南市	581	303	278	564	296	268	558	291	267	540	277	263	11	10	1	7	4	3	-	-	-	-	-	-	1	
島本町	258	130	128	255	127	128	248	122	126	233	116	117	5	2	3	10	4	6	-	-	-	-	-	-	1	
豊能町	216	110	106	213	107	106	209	104	105	203	104	105	3	2	1	1	1	1	-	-	-	-	-	-	2	
能勢町	135	75	60	133	73	60	130	72	58	129	72	57	1	1	1	1	1	1	-	-	-	-	-	-	2	
忠通町	171	91	80	168	89	79	168	89	79	163	87	76	1	1	1	4	2	2	-	-	-	-	-	-	1	
熊取町	498	276	222	486	270	216	478	265	213	464	256	208	4	3	1	10	6	4	-	-	-	-	-	-	2	
田尻町	68	35	33	65	34	31	65	34	31	65	34	31	-	-	-	-	-	-	-	-	-	-	-	-	-	
岬町	143	73	70	140	70	70	139	69	70	135	69	66	-	-	-	4	-	4	-	-	-	-	-	-	-	
太子町	223	133	90	220	133	87	216	129	87	212	126	86	1	1	1	3	2	1	-	-	-	-	-	-	2	
河内市	162	79	83	162	79	83	160	79	81	160	79	81	-	-	-	2	-	2	-	-	-	-	-	-	-	
千早赤阪村	43	26	17	42	25	17	42	25	17	42	25	17	-	-	-	-	-	-	-	-	-	-	-	-	-	
平成23年3月	80,638	41,255	39,383	79,030	40,398	38,632	78,141	39,763	38,378	74,620	37,957	36,663	1,885	1,014	871	1,636	792	844	-	-	-	-	-	-	-	26
平成24年3月	83,243	42,622	40,621	81,606	41,752	39,854	80,724	41,163	39,561	77,567	39,450	38,117	1,450	815	635	1,707	898	809	-	-	-	-	-	-	-	24

別況卒業業者数

公立

市町村	総数		高等学校										中等教育学校				高等専門学校		市町村															
	計	男女	計		全日制		定時制		通信制		全日制		定時制		男女		男女			計	男女													
			男	女	男	女	男	女	男	女	男	女	男	女	男	女	男	女																
																						計	男女	計	男女	計	男女	計	男女					
平成24年3月	74,832	38,458	36,374	73,238	37,609	35,629	72,361	37,025	35,336	69,230	35,322	33,908	1,449	814	635	1,682	889	793	-	-	-	-	217	193	24	193	24	193	24	193				
大阪	18,633	9,659	8,974	18,243	9,462	8,781	18,007	9,314	8,693	17,208	8,893	8,315	384	217	167	415	204	211	-	-	-	-	52	47	5	47	5	47	5	47				
堺	7,237	3,689	3,548	7,079	3,606	3,473	7,019	3,561	3,458	6,748	3,389	3,359	139	90	49	132	82	50	-	-	-	-	2	2	-	2	-	2	-	2				
和田	2,099	1,100	999	2,040	1,068	972	2,015	1,054	961	1,947	1,003	944	52	38	14	16	13	17	-	-	-	-	-	-	-	-	-	-	-	-	-			
豊中	3,294	1,693	1,601	3,261	1,673	1,588	3,226	1,652	1,576	3,095	1,603	1,492	104	37	67	29	12	3	-	-	-	-	-	-	-	-	-	-	-	-	-			
池田	856	446	410	844	438	406	835	431	404	799	415	384	11	2	9	25	14	11	-	-	-	-	-	-	-	-	-	-	-	-	-			
吹田	3,022	1,531	1,491	2,976	1,504	1,472	2,944	1,485	1,459	2,829	1,439	1,390	59	22	37	56	24	32	-	-	-	-	-	-	-	-	-	-	-	-	-	-		
東大阪	2,923	1,480	1,443	2,887	1,451	1,416	2,841	1,425	1,416	2,721	1,361	1,360	26	12	14	94	52	42	-	-	-	-	-	-	-	-	-	-	-	-	-	-		
高槻	911	456	455	887	449	438	871	442	429	846	426	420	15	11	4	10	5	5	-	-	-	-	-	-	-	-	-	-	-	-	-	-		
具塚	1,264	655	609	1,224	634	590	1,209	622	587	1,125	570	555	37	21	16	47	31	16	-	-	-	-	-	-	-	-	-	-	-	-	-	-	-	
守口	3,748	1,887	1,861	3,684	1,856	1,828	3,634	1,814	1,814	3,376	1,675	1,701	63	32	31	195	113	82	-	-	-	-	-	-	-	-	-	-	-	-	-	-	-	
枚方	2,410	1,258	1,162	2,372	1,238	1,134	2,339	1,218	1,121	2,230	1,159	1,071	75	39	36	34	20	14	-	-	-	-	-	-	-	-	-	-	-	-	-	-	-	
茨木	2,480	1,236	1,244	2,437	1,215	1,222	2,416	1,203	1,213	2,333	1,159	1,174	24	13	11	59	31	28	-	-	-	-	-	-	-	-	-	-	-	-	-	-	-	
八尾	976	471	505	943	455	488	933	447	486	911	429	482	17	14	3	5	4	1	-	-	-	-	-	-	-	-	-	-	-	-	-	-	-	
泉野	1,236	657	579	1,202	634	568	1,189	624	565	1,155	598	557	17	15	2	17	11	6	-	-	-	-	-	-	-	-	-	-	-	-	-	-	-	
富田	2,178	1,101	1,077	2,138	1,082	1,056	2,110	1,060	1,050	1,960	988	972	60	30	30	90	42	48	-	-	-	-	-	-	-	-	-	-	-	-	-	-	-	
寝屋川	957	482	475	945	475	470	940	472	468	923	464	459	6	5	1	11	3	8	-	-	-	-	-	-	-	-	-	-	-	-	-	-	-	-
河内長野	1,343	698	645	1,334	693	641	1,318	681	637	1,260	647	613	9	4	5	49	30	19	-	-	-	-	-	-	-	-	-	-	-	-	-	-	-	-
松原	1,174	632	614	1,143	608	535	1,127	599	528	1,060	566	494	27	12	15	40	21	19	-	-	-	-	-	-	-	-	-	-	-	-	-	-	-	-
大東	1,972	1,022	950	1,914	994	920	1,888	977	911	1,814	934	880	34	27	7	40	16	24	-	-	-	-	-	-	-	-	-	-	-	-	-	-	-	-
和泉	1,103	568	535	1,093	563	530	1,081	557	524	1,008	516	492	57	33	24	16	8	8	-	-	-	-	-	-	-	-	-	-	-	-	-	-	-	-
箕面	727	387	340	723	383	340	708	373	335	674	352	322	8	5	3	26	16	10	-	-	-	-	-	-	-	-	-	-	-	-	-	-	-	-
羽曳野	1,102	546	556	1,084	535	549	1,080	531	509	1,035	508	527	16	11	5	29	12	17	-	-	-	-	-	-	-	-	-	-	-	-	-	-	-	-
門真	1,161	612	549	1,105	575	530	1,091	563	528	1,023	527	496	38	23	15	30	13	17	-	-	-	-	-	-	-	-	-	-	-	-	-	-	-	-
摂津	756	364	392	742	357	385	721	346	375	692	334	358	13	9	4	16	3	13	-	-	-	-	-	-	-	-	-	-	-	-	-	-	-	-
高石	532	283	249	511	269	242	507	267	240	485	252	233	11	6	5	11	9	2	-	-	-	-	-	-	-	-	-	-	-	-	-	-	-	-
藤井寺	611	314	297	591	307	284	581	298	283	564	286	278	12	9	3	5	3	2	-	-	-	-	-	-	-	-	-	-	-	-	-	-	-	-
東大阪	4,336	2,239	2,097	4,259	2,198	2,061	4,206	2,158	2,048	4,099	2,114	1,985	61	22	39	46	22	24	-	-	-	-	-	-	-	-	-	-	-	-	-	-	-	-
南泉	665	335	330	650	330	278	645	327	271	618	253	265	14	12	2	13	9	4	-	-	-	-	-	-	-	-	-	-	-	-	-	-	-	-
四條畷	560	309	251	540	300	240	538	299	239	508	279	229	10	8	2	20	12	8	-	-	-	-	-	-	-	-	-	-	-	-	-	-	-	-
交野	837	420	417	831	418	413	822	409	413	776	385	391	6	1	5	40	23	17	-	-	-	-	-	-	-	-	-	-	-	-	-	-	-	-
大阪狭山	508	274	234	496	267	229	493	265	228	482	258	224	2	2	-	9	5	4	-	-	-	-	-	-	-	-	-	-	-	-	-	-	-	-
阪南	581	303	278	564	296	268	558	291	267	540	277	263	11	10	1	7	4	3	-	-	-	-	-	-	-	-	-	-	-	-	-	-	-	-
島本	258	130	128	255	127	128	248	122	126	233	116	117	5	2	3	10	4	6	-	-	-	-	-	-	-	-	-	-	-	-	-	-	-	-
能勢	135	75	60	133	73	60	130	72	58	129	72	57	1	-	1	1	1	-	-	-	-	-	-	-	-	-	-	-	-	-	-	-	-	-
能勢町	171	91	80	168	89	79	168	89	79	163	87	76	1	-	1	4	2	2	-	-	-	-	-	-	-	-	-	-	-	-	-	-	-	-
志保	435	224	211	425	219	206	417	214	203	403	205	198	4	3	1	10	6	4	-	-	-	-	-	-	-	-	-	-	-	-	-	-	-	-
熊取	68	35	33	65	34	31	65	34	31	65	34	31	-	-	-	-	-	-	-	-	-	-	-	-	-	-	-	-	-	-	-	-	-	-
田尻	143	73	70	140	70	70	139	69	66	135	69	66	-	-	-	4	-	4	-	-	-	-	-	-	-	-	-	-	-	-	-	-	-	-
岫	171	81	90	168	81	87	165	87	86	162	76	86	1	1	-	2	1	1	-	-	-	-	-	-	-	-	-	-	-	-	-	-	-	-
太子	162	79	83	162	79	83	162	79	83	160	79	81	-	-	-	2	-	2	-	-	-	-	-	-	-	-	-	-	-	-	-	-	-	-
河内	43	26	17	42	25	17	42	25	17	42	25	17	-	-	-	-	-	-	-	-	-	-	-	-	-	-	-	-	-	-	-	-	-	-
千早赤阪村	72,298	37,116	35,182	70,722	36,275	34,447	69,846	35,650	34,196	66,359	33,857	32,502	1,883	1,013	870	1,604	780	824	-	-	-	-	-	-	-	-	-	-	-	-	-	-	-	-
平成23年3月	74,832	38,458	36,374	73,238	37,609	35,629	72,361	37,025	35,336	69,230	35,322	33,908	1,449	814	635	1,682	889	793	-	-														

76 状 況 別 卒 業 者 数

公立(つづき)

市町村	(A) のつづき						専修学校 (高等課程)			専修学校 (一般課程)			専修学校 (一般課程) 等入学者 (C)			公共職業能力 開発施設等 入学者 (D)			就 職 者 (左記A、B、C、Dを除く)			左記以外の者			不詳・死亡の者			左記A、B、C、Dのうち 就職している者(再掲)						市町村						
	特別支援学校高等部			本 科			進学者 (B)			専修学校 (一般課程)			各種学校			計			計			計			計			計			計				計					
	計	男	女	計	男	女	計	男	女	計	男	女	計	男	女	計	男	女	計	男	女	計	男	女	計	男	女	計	男	女	計	男	女		計	男	女	計	男	女
平成24年3月	660	391	269	-	-	-	399	203	196	70	37	33	85	28	57	23	22	1	330	250	80	683	307	376	4	2	2	2,433	1,587	846	14	1	-	-	-	-	1	-	-	平成24年3月
大阪	184	101	83	-	-	-	103	47	56	1	-	1	20	9	11	6	6	-	80	62	18	179	72	107	1	1	-	470	338	132	2	1	-	-	-	-	-	-	-	大阪
堺	58	43	15	-	-	-	58	37	21	7	4	3	4	-	4	1	1	-	29	19	10	59	22	37	-	-	-	159	126	33	2	-	-	-	-	-	1	-	-	堺
和歌山	25	14	11	-	-	-	34	18	16	3	3	-	-	-	-	-	-	-	6	6	3	16	5	11	-	-	-	49	41	8	-	-	-	-	-	-	-	-	-	和歌山
豊中	27	15	12	-	-	-	4	4	-	3	3	3	-	-	-	-	-	-	9	6	3	14	7	7	-	-	-	155	94	61	-	-	-	-	-	-	-	-	-	豊中
池田	9	7	2	-	-	-	-	-	-	-	-	-	-	-	-	-	-	-	6	4	2	6	4	2	-	-	-	49	35	14	-	-	-	-	-	-	-	-	-	池田
吹田	26	13	13	-	-	-	13	9	4	5	4	1	4	1	3	-	-	-	5	4	1	18	9	9	1	1	-	114	73	41	-	-	-	-	-	-	-	-	-	吹田
泉大津	3	2	1	-	-	-	7	3	4	-	-	-	1	1	-	-	-	-	1	1	-	7	2	5	-	-	-	10	7	3	-	-	-	-	-	-	-	-	-	泉大津
高槻	40	21	19	-	-	-	-	-	-	-	-	-	2	2	-	-	-	-	19	18	1	15	9	6	-	-	-	181	84	97	3	-	-	-	-	-	-	-	-	高槻
貝塚	14	5	9	-	-	-	10	3	7	1	-	1	1	-	1	-	-	-	6	2	4	6	2	4	-	-	-	23	14	9	-	-	-	-	-	-	-	-	-	貝塚
守口	13	10	3	-	-	-	-	-	-	2	2	-	-	-	-	-	-	-	18	12	6	19	8	11	1	1	-	30	22	8	-	-	-	-	-	-	-	-	-	守口
枚方	22	13	9	-	-	-	-	-	-	3	2	1	10	6	4	1	1	-	11	7	4	39	15	24	-	-	-	229	112	117	1	-	-	-	-	-	-	-	-	枚方
茨木	31	18	13	-	-	-	13	4	9	-	-	-	3	1	2	-	-	-	12	10	2	10	5	5	-	-	-	113	55	58	-	-	-	-	-	-	-	-	-	茨木
八尾	13	5	8	-	-	-	12	8	4	2	1	1	1	1	2	2	2	-	10	5	5	16	5	11	-	-	-	66	36	30	1	-	-	-	-	-	-	-	-	八尾
泉野	7	6	1	-	-	-	13	4	9	4	4	-	2	1	1	-	-	-	3	2	1	11	5	6	-	-	-	29	21	8	-	-	-	-	-	-	-	-	-	泉野
富田	6	4	2	-	-	-	15	9	6	-	-	-	2	1	1	-	-	-	7	7	-	10	6	4	-	-	-	34	26	8	1	-	-	-	-	-	-	-	-	富田
寝屋川	11	8	3	-	-	-	2	1	1	2	2	-	11	4	4	4	4	-	9	7	2	12	5	7	-	-	-	69	45	24	-	-	-	-	-	-	-	-	-	寝屋川
河内長野	5	3	2	-	-	-	8	5	3	-	-	-	-	-	-	-	-	-	2	1	1	2	1	1	-	-	-	26	18	8	-	-	-	-	-	-	-	-	-	河内長野
松原	10	6	4	-	-	-	-	-	-	-	-	-	-	-	-	-	-	-	5	4	1	4	1	3	-	-	-	24	13	11	-	-	-	-	-	-	-	-	-	松原
大東	9	3	6	-	-	-	-	-	-	2	1	1	3	1	2	4	4	-	12	12	-	10	6	4	-	-	-	29	25	4	-	-	-	-	-	-	-	-	-	大東
和泉	18	9	9	-	-	-	21	11	10	12	6	6	2	2	-	-	-	-	6	2	4	17	9	8	-	-	-	51	37	14	-	-	-	-	-	-	-	-	-	和泉
箕面	10	4	6	-	-	-	-	-	-	-	-	-	-	-	-	-	-	-	-	-	-	10	5	5	-	-	-	38	27	11	-	-	-	-	-	-	-	-	-	箕面
羽曳野	2	2	0	-	-	-	9	5	4	-	-	-	-	-	-	-	-	-	5	5	-	4	4	-	-	-	-	20	12	8	-	-	-	-	-	-	-	-	-	羽曳野
門真	8	7	1	-	-	-	22	11	11	-	-	-	2	2	-	2	2	-	16	16	-	16	10	6	-	-	-	31	28	3	1	-	-	-	-	-	-	-	-	門真
摂津	18	8	10	-	-	-	6	3	3	-	-	-	1	-	1	-	-	-	2	2	-	5	4	1	-	-	-	23	12	11	1	-	-	-	-	-	-	-	-	摂津
高石	2	-	2	-	-	-	8	4	4	-	-	-	1	-	1	-	-	-	2	1	1	10	9	1	-	-	-	13	12	1	-	-	-	-	-	-	-	-	-	高石
藤井寺	10	9	1	-	-	-	9	3	6	1	-	1	-	-	-	-	-	-	4	3	1	6	1	5	-	-	-	6	6	-	-	-	-	-	-	-	-	-	-	藤井寺
東大阪	37	25	12	-	-	-	5	2	3	16	6	10	6	2	4	2	2	-	25	19	6	23	10	13	-	-	-	126	87	39	-	-	-	-	-	-	-	-	-	東大阪
泉南	5	4	1	-	-	-	-	-	-	1	1	-	2	-	2	-	-	-	3	3	-	109	53	56	-	-	-	28	19	9	-	-	-	-	-	-	-	-	-	泉南
四條畷	-	-	-	-	-	-	-	-	-	3	2	1	-	-	-	1	1	-	7	5	2	9	1	8	-	-	-	16	15	1	-	-	-	-	-	-	-	-	-	四條畷
交野	1	1	-	-	-	-	-	-	-	-	-	-	-	-	-	-	-	-	2	2	-	4	2	2	-	-	-	50	38	12	-	-	-	-	-	-	-	-	-	交野
大阪狭山市	3	2	1	-	-	-	4	2	2	-	-	-	3	1	2	-	-	-	3	3	-	2	1	1	-	-	-	12	10	2	-	-	-	-	-	-	-	-	-	大阪狭山市
阪南	5	4	1	-	-	-	9	3	6	-	-	-	-	-	-	-	-	-	3	2	1	5	2	3	-	-	-	34	25	9	1	-	-	-	-	-	-	-	-	阪南
島本	6	5	1	-	-	-	-	-	-	-	-	-	-	-	-	-	-	-	2	2	-	1	1	-	-	-	-	27	12	15	-	-	-	-	-	-	-	-	-	島本
豊能	1	1	-	-	-	-	-	-	-	-	-	-	-	-	-	-	-	-	-	-	-	-	-	-	-	-	-	21	16	5	-	-	-	-	-	-	-	-	-	豊能
能勢	2	1	1	-	-	-	1	1	-	-	-	-	-	-	-	-	-	-	-	-	-	1	1	-	-	-	-	10	7	3	-	-	-	-	-	-	-	-	-	能勢
忠通	-	-	-	-	-	-	2	1	1	-	-	-	-	-	-	-	-	-	-	-	-	1	1	-	-	-	-	3	3	-	-	-	-	-	-	-	-	-	-	忠通
熊取	6	3	3	-	-	-	3	2	1	2	1	1	-	-	-	2	1	1	-	-	-	3	1	2	-	-	-	15	12	3	-	-	-	-	-	-	-	-	-	熊取
田尻	1	-	-	-	-	-	3	1	2	-	-	-	-	-	-	-	-	-	-	-	-	-	-	-	-	-	-	2	2	-	-	-	-	-	-	-	-	-	-	田尻
岬	1	1	-	-	-	-	2	2	-	-	-	-	-	-	-	-	-	-	-	-	-	1	1	-	-	-	-	11	4	7	-	-	-	-	-	-	-	-	-	岬
太子	2	2	-	-	-	-	3	-	3	-	-	-	-	-	-	-	-	-	-	-	-	-	-	-	-	-	-	9	3	6	-	-	-	-	-	-	-	-	-	太子
河内	-	-	-	-	-	-	-	-	-	-	-	-	-	-	-	-	-	-	-	-	-	-	-	-	-	-	-	4	4	-	-	-	-	-	-	-	-	-	-	河内
千早赤阪村	-	-	-	-	-	-	-	-	-	-	-	-	-	-	-	-	-	-	-	-	-	1	1	-	-	-	-	1	-	-	-	-	-	-	-	-	-	-	-	千早赤阪村
平成23年3月	652	424	228	-	-	-	375	201	174	35	18	17	85	41	44	33	30	3	367	260	107	678	289	389	3	2	1	2,503	1,641	862	15	6	-	-	-	-	-	-	-	平成23年3月

76 状況別卒業生進学数

私立

市町村	総数		高等学校												中等教育学校				高等専門学校				市町村		
	計	男女	計		全日制		定時制		通信制		中等教育学校		中等教育学校		中等教育学校		中等教育学校								
			計	男女	計	男女	計	男女	計	男女	計	男女	計	男女	計	男女	計	男女							
																			計	男女	計	男女		計	男女
平成24年3月	7,974	3,962	4,022	7,933	3,931	4,002	7,929	3,927	4,002	7,903	3,917	3,986	1	1	1	1	16	-	-	-	4	4	-	平成24年3月	
大阪	3,378	1,464	1,914	3,358	1,457	1,901	3,357	1,456	1,901	3,344	1,451	1,893	1	1	1	1	8	-	-	-	1	1	-	大阪	
堺	330	165	165	329	164	165	328	163	165	326	161	165	-	-	-	-	-	-	-	-	-	-	-	堺	
和田	-	-	-	-	-	-	-	-	-	-	-	-	-	-	-	-	-	-	-	-	-	-	-	和田	
中	333	196	137	330	194	136	329	193	136	326	192	134	-	-	-	-	2	-	-	-	-	-	-	中	
田	-	-	-	-	-	-	-	-	-	-	-	-	-	-	-	-	-	-	-	-	-	-	-	田	
吹田	431	190	241	430	189	241	430	189	241	430	189	241	-	-	-	-	-	-	-	-	-	-	-	吹田	
津	-	-	-	-	-	-	-	-	-	-	-	-	-	-	-	-	-	-	-	-	-	-	-	津	
大津	330	302	28	329	302	27	329	302	27	328	302	26	-	-	-	-	1	-	-	-	-	-	-	大津	
高槻	-	-	-	-	-	-	-	-	-	-	-	-	-	-	-	-	-	-	-	-	-	-	-	高槻	
緑	-	-	-	-	-	-	-	-	-	-	-	-	-	-	-	-	-	-	-	-	-	-	-	緑	
守口	81	29	52	81	29	52	81	29	52	79	29	50	-	-	-	-	2	-	-	-	-	-	-	守口	
枚方	182	164	18	178	160	18	178	160	18	178	160	18	-	-	-	-	-	-	-	-	-	-	-	枚方	
茨木	247	153	94	246	152	94	246	152	94	246	152	94	-	-	-	-	-	-	-	-	-	-	-	茨木	
尾	90	61	29	90	61	29	90	61	29	89	61	28	-	-	-	-	1	-	-	-	-	-	-	尾	
泉	-	-	-	-	-	-	-	-	-	-	-	-	-	-	-	-	-	-	-	-	-	-	-	泉	
佐野	204	114	90	204	114	90	204	114	90	203	114	89	-	-	-	-	1	-	-	-	-	-	-	佐野	
野	-	-	-	-	-	-	-	-	-	-	-	-	-	-	-	-	-	-	-	-	-	-	-	野	
林	-	-	-	-	-	-	-	-	-	-	-	-	-	-	-	-	-	-	-	-	-	-	-	林	
市	316	132	184	316	132	184	316	132	184	316	132	184	-	-	-	-	-	-	-	-	-	-	-	市	
篠	222	116	106	221	115	106	221	115	106	219	114	105	-	-	-	-	1	-	-	-	-	-	-	篠	
河	27	17	10	27	17	10	27	17	10	27	17	10	-	-	-	-	2	1	-	-	-	-	-	河	
内	421	232	189	419	232	187	419	232	187	419	232	187	-	-	-	-	187	-	-	-	-	-	-	内	
長	-	-	-	-	-	-	-	-	-	-	-	-	-	-	-	-	-	-	-	-	-	-	-	長	
野	-	-	-	-	-	-	-	-	-	-	-	-	-	-	-	-	-	-	-	-	-	-	-	野	
市	129	20	109	128	19	109	128	19	109	128	19	109	-	-	-	-	-	-	-	-	-	-	-	市	
面	89	29	60	88	29	59	88	29	59	88	29	59	-	-	-	-	59	-	-	-	-	-	-	面	
原	-	-	-	-	-	-	-	-	-	-	-	-	-	-	-	-	-	-	-	-	-	-	-	原	
野	85	-	85	85	-	85	85	-	85	85	-	85	-	-	-	-	85	-	-	-	-	-	-	野	
市	335	159	176	334	159	175	334	159	175	334	159	175	-	-	-	-	175	-	-	-	-	-	-	市	
市	411	186	225	409	184	225	409	184	225	409	184	225	-	-	-	-	225	-	-	-	-	-	-	市	
市	-	-	-	-	-	-	-	-	-	-	-	-	-	-	-	-	-	-	-	-	-	-	-	市	
市	218	119	99	218	119	99	218	119	99	218	119	99	-	-	-	-	99	-	-	-	-	-	-	市	
市	-	-	-	-	-	-	-	-	-	-	-	-	-	-	-	-	-	-	-	-	-	-	-	市	
市	-	-	-	-	-	-	-	-	-	-	-	-	-	-	-	-	-	-	-	-	-	-	-	市	
市	-	-	-	-	-	-	-	-	-	-	-	-	-	-	-	-	-	-	-	-	-	-	-	市	
市	-	-	-	-	-	-	-	-	-	-	-	-	-	-	-	-	-	-	-	-	-	-	-	市	
市	63	52	11	61	51	10	61	51	10	61	51	10	-	-	-	-	10	-	-	-	-	-	-	市	
取	-	-	-	-	-	-	-	-	-	-	-	-	-	-	-	-	-	-	-	-	-	-	-	取	
町	-	-	-	-	-	-	-	-	-	-	-	-	-	-	-	-	-	-	-	-	-	-	-	町	
熊	-	-	-	-	-	-	-	-	-	-	-	-	-	-	-	-	-	-	-	-	-	-	-	熊	
能	-	-	-	-	-	-	-	-	-	-	-	-	-	-	-	-	-	-	-	-	-	-	-	能	
勢	-	-	-	-	-	-	-	-	-	-	-	-	-	-	-	-	-	-	-	-	-	-	-	勢	
町	-	-	-	-	-	-	-	-	-	-	-	-	-	-	-	-	-	-	-	-	-	-	-	町	
町	-	-	-	-	-	-	-	-	-	-	-	-	-	-	-	-	-	-	-	-	-	-	-	町	
町	52	52	-	52	52	-	51	51	-	50	50	-	-	-	-	-	-	-	-	-	-	-	-	町	
町	-	-	-	-	-	-	-	-	-	-	-	-	-	-	-	-	-	-	-	-	-	-	-	町	
町	-	-	-	-	-	-	-	-	-	-	-	-	-	-	-	-	-	-	-	-	-	-	-	町	
町	-	-	-	-	-	-	-	-	-	-	-	-	-	-	-	-	-	-	-	-	-	-	-	町	
町	-	-	-	-	-	-	-	-	-	-	-	-	-	-	-	-	-	-	-	-	-	-	-	町	
千早	7,904	3,927	3,977	7,874	3,913	3,961	7,863	3,905	3,968	7,832	3,894	3,938	2	1	1	29	10	19	-	-	-	-	-	千早	
赤	-	-	-	-	-	-	-	-	-	-	-	-	-	-	-	-	-	-	-	-	-	-	-	-	赤
阪	-	-	-	-	-	-	-	-	-	-	-	-	-	-	-	-	-	-	-	-	-	-	-	-	阪
村	-	-	-	-	-	-	-	-	-	-	-	-	-	-	-	-	-	-	-	-	-	-	-	-	村
平成23年3月	7,904	3,927	3,977	7,874	3,913	3,961	7,863	3,905	3,968	7,832	3,894	3,938	2	1	1	29	10	19	-	-	-	-	-	平成23年3月	

76 状況別卒業業者数

私立(つづき)

市町村	(A)のつづき		専修学校(高等課程)進学者(B)		専修学校(一般課程)進学者(C)		公共職業能力開発施設等入学者(D)		就職者(左記A、B、C、Dを除く)		左記以外の者		不詳・死亡の者		左記Aのうち他職への進学者(再掲)		左記A、B、C、Dのうち就職している者(再掲)				市町村		
	特別支援学校高等部		専修学校(一般課程)		専修学校(高等課程)		各種学校		就職者(左記A、B、C、Dを除く)		左記以外の者		不詳・死亡の者		左記Aのうち他職への進学者(再掲)		左記A、B、C、Dのうち就職している者(再掲)						
	計	別科	計	進学者(B)	計	進学者(C)	計	入学者(D)	計	除く	計	除く	計	除く	計	除く	Aのうち	Bのうち	Cのうち	Dのうち			
	男	女	男	女	男	女	男	女	男	女	男	女	男	女	男	女	男	女	男	女		男	女
平成24年3月	市	0	0	5	2	3	3	2	1	0	0	24	14	10	3	152	88	64	0	0	0	0	平成24年3月
大阪	市	0	0	3	1	2	4	1	1	0	0	10	4	6	1	41	17	24	0	0	0	大阪	
堺	市	0	0	0	0	0	0	0	0	0	0	1	1	0	0	4	1	3	0	0	0	堺	
岸和田	市	0	0	0	0	0	0	0	0	0	0	0	0	0	0	0	0	0	0	0	0	岸和田	
中	市	0	0	0	0	0	0	0	0	0	0	0	0	0	0	0	0	0	0	0	0	中	
豊田	市	0	0	0	0	0	1	1	0	0	0	1	0	1	0	43	34	9	0	0	0	豊田	
池田	市	0	0	0	0	0	0	0	0	0	0	0	0	0	0	0	0	0	0	0	0	池田	
吹田	市	0	0	0	0	0	0	0	0	0	0	1	1	0	0	0	0	0	0	0	0	吹田	
泉	市	0	0	0	0	0	0	0	0	0	0	0	0	0	0	0	0	0	0	0	0	泉	
大槻	市	0	0	1	0	1	0	0	0	0	0	0	0	0	1	1	0	0	0	0	0	大槻	
高槻	市	0	0	0	0	0	0	0	0	0	0	0	0	0	0	0	0	0	0	0	0	高槻	
貝塚	市	0	0	0	0	0	0	0	0	0	0	0	0	0	0	0	0	0	0	0	0	貝塚	
守口	市	0	0	0	0	0	0	0	0	0	0	0	0	0	3	0	0	0	0	0	0	守口	
枚方	市	0	0	0	0	0	1	1	0	0	0	3	3	0	5	5	0	0	0	0	0	枚方	
茨木	市	0	0	0	0	0	0	0	0	0	0	1	1	0	1	1	0	0	0	0	0	茨木	
八尾	市	0	0	0	0	0	0	0	0	0	0	0	0	0	1	1	0	0	0	0	0	八尾	
泉	市	0	0	0	0	0	0	0	0	0	0	0	0	0	0	0	0	0	0	0	0	泉	
佐野	市	0	0	0	0	0	0	0	0	0	0	0	0	0	0	0	0	0	0	0	0	佐野	
田林	市	0	0	0	0	0	0	0	0	0	0	0	0	0	4	1	3	0	0	0	0	田林	
富田	市	0	0	0	0	0	0	0	0	0	0	0	0	0	0	0	0	0	0	0	0	富田	
寝川	市	0	0	0	0	0	0	0	0	0	0	0	0	0	2	2	0	0	0	0	0	寝川	
河内	市	0	0	0	0	0	0	0	0	0	0	1	1	0	0	0	0	0	0	0	0	河内	
長野	市	0	0	0	0	0	0	0	0	0	0	0	0	0	0	0	0	0	0	0	0	長野	
河	市	0	0	0	0	0	0	0	0	0	0	0	0	0	0	0	0	0	0	0	0	河	
松	市	0	0	0	0	0	0	0	0	0	0	0	0	0	2	2	0	0	0	0	0	松	
大東	市	0	0	0	0	0	0	0	0	0	0	0	0	0	16	10	6	0	0	0	0	大東	
和泉	市	0	0	0	0	0	0	0	0	0	0	0	0	0	0	0	0	0	0	0	0	和泉	
箕面	市	0	0	0	0	0	0	0	0	0	0	1	1	0	2	1	1	0	0	0	0	箕面	
柏原	市	0	0	0	0	0	0	0	0	0	0	0	0	0	0	0	0	0	0	0	0	柏原	
羽曳野	市	0	0	0	0	0	0	0	0	0	0	1	1	0	3	1	2	0	0	0	0	羽曳野	
門真	市	0	0	0	0	0	0	0	0	0	0	0	0	0	0	0	0	0	0	0	0	門真	
摂津	市	0	0	0	0	0	0	0	0	0	0	0	0	0	0	0	0	0	0	0	0	摂津	
高石	市	0	0	0	0	0	0	0	0	0	0	1	1	0	1	1	0	0	0	0	0	高石	
藤井	市	0	0	0	0	0	0	0	0	0	0	0	0	0	0	0	0	0	0	0	0	藤井	
東大阪	市	0	0	1	1	0	0	0	0	0	0	1	1	0	15	2	13	0	0	0	0	東大阪	
泉南	市	0	0	0	0	0	0	0	0	0	0	0	0	0	0	0	0	0	0	0	0	泉南	
四條	市	0	0	0	0	0	0	0	0	0	0	0	0	0	0	0	0	0	0	0	0	四條	
交野	市	0	0	0	0	0	0	0	0	0	0	0	0	0	0	0	0	0	0	0	0	交野	
大阪	市	0	0	0	0	0	0	0	0	0	0	0	0	0	1	1	0	0	0	0	0	大阪	
狭山	市	0	0	0	0	0	0	0	0	0	0	0	0	0	0	0	0	0	0	0	0	狭山	
阪南	市	0	0	0	0	0	0	0	0	0	0	0	0	0	0	0	0	0	0	0	0	阪南	
島本	町	0	0	0	0	0	0	0	0	0	0	0	0	0	0	0	0	0	0	0	0	島本	
豊能	町	0	0	0	0	0	0	0	0	0	0	0	0	0	0	0	0	0	0	0	0	豊能	
能勢	町	0	0	0	0	0	0	0	0	0	0	0	0	0	0	0	0	0	0	0	0	能勢	
忠通	町	0	0	0	0	0	0	0	0	0	0	0	0	0	0	0	0	0	0	0	0	忠通	
熊取	町	0	0	0	0	0	0	0	0	0	0	2	1	1	6	6	0	0	0	0	0	熊取	
田尻	町	0	0	0	0	0	0	0	0	0	0	0	0	0	0	0	0	0	0	0	0	田尻	
河内	市	0	0	0	0	0	0	0	0	0	0	0	0	0	0	0	0	0	0	0	0	河内	
千早	市	0	0	0	0	0	0	0	0	0	0	0	0	0	0	0	0	0	0	0	0	千早	
赤阪	市	0	0	0	0	0	0	0	0	0	0	0	0	0	0	0	0	0	0	0	0	赤阪	
村	市	0	0	0	0	0	0	0	0	0	0	0	0	0	0	0	0	0	0	0	0	村	
平成23年3月	市	0	0	3	2	1	2	1	2	0	0	23	11	12	0	114	62	52	0	0	0	0	平成23年3月

77 進学率・就職率・入学志願者数

市町村	高等学校等進学者数 (高等学校等進学者数) × 100		就職率 (就職者数 ÷ 卒業者総数) × 100		入学志願者数 (本科)										特別支援学校 高等部 (本科)		市町村								
	計	男	女	計	男	女	高等学 校 (本科)					中等教育学校後期課程 (本科)						男	女						
							計		全日制	男女	計	全日制	男女	計	全日制	男女									
							男	女												男	女	男	女	男	女
平成24年3月	98.0	98.0	98.1	0.4	0.6	0.2	79,204	40,381	38,823	77,742	39,557	38,185	1,462	824	638	2	4	-	-	209	27	393	269	平成24年3月	
国立	99.5	100.0	99.1	-	-	-	434	211	223	434	211	223	-	-	-	-	-	-	-	1	-	-	-	国立	
公立	97.9	97.8	98.0	0.5	0.7	0.2	70,861	36,251	34,610	69,401	35,428	33,973	1,460	823	637	2	4	-	-	204	27	393	269	公立	
私立	99.5	99.5	99.5	-	-	-	7,909	3,919	3,990	7,907	3,918	3,989	-	1	1	-	-	-	-	4	-	-	-	私立	
大阪市	98.2	98.2	98.1	0.4	0.6	0.2	21,243	10,716	10,527	20,850	10,492	10,358	393	224	169	-	4	-	-	49	6	101	83	大阪市	
堺市	97.9	97.8	98.0	0.4	0.5	0.3	7,245	3,659	3,586	7,106	3,569	3,537	139	90	49	-	-	-	-	3	3	43	15	堺市	
和歌山市	97.2	97.1	97.3	0.3	0.5	-	2,013	1,052	961	1,958	1,011	947	55	41	14	-	-	-	-	7	7	14	11	和歌山市	
中津市	99.0	98.8	99.2	0.2	0.3	0.2	1,832	1,695	1,695	3,423	1,795	1,628	104	37	67	-	-	-	-	7	7	15	12	中津市	
池田市	98.7	98.5	99.0	0.6	0.8	0.4	970	498	472	959	496	463	11	2	9	-	-	-	-	1	1	7	2	池田市	
吹田市	98.6	98.4	98.9	0.1	0.2	0.1	3,323	1,653	1,670	3,264	1,631	1,633	59	22	37	-	-	-	-	6	-	13	13	吹田市	
大阪市	98.1	98.6	97.6	0.1	0.2	0.2	808	416	392	792	402	390	16	14	2	-	-	-	-	1	-	2	2	大阪市	
高槻市	98.9	98.4	99.5	0.7	1.2	0.1	3,080	1,679	1,401	3,054	1,667	1,387	26	12	14	-	-	-	-	5	2	21	19	高槻市	
貝塚市	97.4	98.5	96.3	0.7	0.4	0.9	861	437	424	846	426	420	15	11	4	-	-	-	-	2	-	5	9	貝塚市	
守口市	97.0	96.9	97.1	1.3	1.8	0.9	1,244	622	622	1,207	601	606	37	21	16	-	-	-	-	2	-	10	3	守口市	
枚方市	98.3	98.3	98.2	0.3	0.4	0.2	3,635	1,879	1,756	3,572	1,847	1,725	63	32	31	-	-	-	-	25	5	14	9	枚方市	
茨木市	98.5	98.5	98.6	0.5	0.7	0.2	2,558	1,352	1,206	2,483	1,313	1,270	75	39	36	-	-	-	-	18	1	13	13	茨木市	
八尾市	98.3	98.4	98.3	0.4	0.5	0.4	2,446	1,233	1,213	2,422	1,220	1,170	24	13	11	-	-	-	-	8	1	6	8	八尾市	
野田市	96.6	96.6	96.6	0.3	0.4	0.2	931	445	486	914	431	483	17	14	3	-	-	-	-	3	1	6	3	野田市	
富田町	97.6	97.0	98.4	0.6	1.0	0.4	1,382	731	651	1,365	716	649	17	15	2	-	-	-	-	6	1	4	2	富田町	
豊中市	98.4	98.5	98.3	0.4	0.6	0.2	2,340	1,153	1,187	2,280	1,123	1,157	60	30	30	-	-	-	-	14	3	8	3	豊中市	
箕面市	98.9	98.7	99.4	0.2	0.2	0.2	1,149	583	566	1,143	578	565	6	5	1	-	-	-	-	6	-	3	2	箕面市	
河内市	99.3	99.3	99.4	0.4	0.6	0.2	1,297	669	628	1,288	665	623	9	4	5	-	-	-	-	6	-	6	4	河内市	
松原市	97.9	97.2	98.8	0.8	1.4	0.4	1,526	819	707	1,499	807	692	27	12	15	-	-	-	-	7	1	3	6	松原市	
大東市	97.1	97.3	96.8	0.3	0.2	0.4	1,850	963	887	1,816	936	880	34	27	7	-	-	-	-	8	-	9	9	大東市	
和泉市	99.1	99.0	99.2	-	-	-	1,198	570	628	1,141	537	604	57	33	24	-	-	-	-	2	-	4	6	和泉市	
箕面市	99.4	99.0	100.0	-	-	-	684	359	325	676	354	322	8	5	3	-	-	-	-	4	1	6	4	箕面市	
柏原市	98.4	98.1	98.7	0.5	1.0	0.4	1,142	550	592	1,126	539	587	16	11	5	-	-	-	-	2	2	2	2	柏原市	
羽曳野市	96.2	94.0	96.5	1.5	2.8	0.4	1,065	552	513	1,027	529	498	38	23	15	-	-	-	-	5	1	7	1	羽曳野市	
門田町	98.3	98.1	98.5	0.4	0.3	0.4	790	343	447	777	334	443	13	9	4	-	-	-	-	5	1	8	10	門田町	
真津市	97.5	96.8	98.1	0.2	0.2	0.2	830	417	413	819	411	408	11	6	5	-	-	-	-	2	-	2	2	真津市	
石井町	96.7	97.8	95.6	0.7	1.0	0.3	576	295	281	564	286	278	12	9	3	-	-	-	-	2	-	9	9	石井町	
藤井寺市	98.3	98.2	98.4	0.5	0.8	0.3	4,571	2,320	2,251	4,509	2,298	2,211	62	22	40	-	-	-	-	15	1	25	12	藤井寺市	
東大阪市	82.7	83.0	82.4	0.5	0.9	0.9	532	265	267	518	253	265	14	12	12	-	-	-	-	1	4	4	1	東大阪市	
南大阪府	96.4	97.1	95.6	1.3	1.6	0.8	518	287	231	508	279	229	10	8	2	-	-	-	-	1	1	-	-	南大阪府	
四條市	99.4	99.6	99.2	0.2	0.4	0.4	1,002	506	496	996	505	491	6	1	5	-	-	-	-	8	-	1	1	四條市	
交野市	97.6	97.4	97.9	0.6	1.1	0.4	485	261	224	483	259	224	2	2	2	-	-	-	-	2	-	2	2	交野市	
大阪府	97.1	97.4	96.4	0.7	1.0	0.4	552	287	265	541	277	264	11	10	1	-	-	-	-	1	-	4	1	大阪府	
島本町	98.8	97.7	100.0	0.8	1.5	-	238	118	120	233	116	117	5	2	3	-	-	-	-	-	1	5	1	島本町	
豊能町	100.0	100.0	100.0	-	-	-	213	107	106	210	105	105	3	2	1	-	-	-	-	2	-	2	2	豊能町	
豊能町	98.5	97.3	100.0	-	-	-	130	58	58	129	72	57	1	1	1	-	-	-	-	1	1	1	1	豊能町	
志保町	98.2	97.8	98.8	-	-	-	166	88	78	165	88	77	1	1	1	-	-	-	-	-	-	3	3	志保町	
国取町	97.6	97.8	97.3	-	-	-	468	259	209	464	256	208	4	3	1	-	-	-	-	2	-	3	3	国取町	
田尻町	95.6	97.1	93.9	-	-	-	65	34	31	65	34	31	34	31	31	-	-	-	-	-	-	-	-	田尻町	
岬町	97.9	95.9	100.0	-	-	-	135	66	66	135	66	66	66	66	66	-	-	-	-	-	-	1	1	岬町	
太子町	98.7	100.0	96.7	-	-	-	213	127	86	212	126	86	1	1	1	-	-	-	-	2	-	2	2	太子町	
河内町	100.0	100.0	100.0	-	-	-	161	79	82	161	79	82	-	-	-	-	-	-	-	-	-	-	-	-	河内町
千早赤阪村	97.7	96.2	100.0	-	-	-	42	25	17	42	25	17	42	25	17	-	-	-	-	-	-	-	-	-	千早赤阪村
平成23年3月	98.0	97.9	98.1	0.5	0.7	0.3	76,678	39,058	37,620	74,783	38,041	36,742	1,895	1,017	878	10	16	-	-	223	29	428	234	平成23年3月	

(注1) 「高等学校等進学率」は就職しながら進学した者を含めて算出した。

(注2) 「就職率」は高等学校等進学者、専修学校(一般課程)等進学者及び公共職業能力開発施設等入学者のうち、就職している者を含めて算出した。

7 7 進学率・就職率・入学志願者数

公立

市町村	高等学校進学率 (高等学校等進学者数÷卒業生総数)×100										就職率 (就職者数÷卒業生総数)×100										入学志願者数 (本科)										入学志願者数 (本科)										市町村					
	計					男					女					計					男					女					計					男						女				
	%					%					%					計					男					女					計					男						女				
	計	男	女	計	男	女	計	男	女	計	男	女	計	男	女	計	男	女	計	男	女	計	男	女	計	男	女	計	男	女	計	男	女	計	男	女	計	男	女	計		男	女			
平成24年3月	97.9	97.8	98.0	0.5	0.7	0.2	70,861	36,251	34,610	69,401	35,428	33,973	1,460	823	637	2	4	4	204	27	383	269	大阪																							
堺市	97.9	98.0	97.8	0.4	0.7	0.2	17,621	9,132	8,489	17,230	8,909	8,321	391	223	168	-	4	4	48	6	101	83	大																							
岸和田市	97.8	97.8	97.8	0.4	0.6	0.3	6,918	3,497	3,421	6,779	3,407	3,372	139	90	49	-	-	-	2	-	43	15	岸																							
豊中	97.2	97.1	97.3	0.3	0.5	-	2,013	1,052	961	1,958	1,011	947	55	41	14	-	-	-	6	-	14	11	和																							
池田	99.0	98.8	99.2	0.3	0.4	0.2	3,201	1,640	1,561	3,097	1,603	1,494	104	37	67	-	-	-	-	-	7	2	中																							
豊田	98.6	98.2	99.0	0.7	0.9	0.5	812	419	393	801	417	384	11	2	9	-	-	-	-	-	-	-	池																							
吹田	98.5	98.2	98.7	0.2	0.3	0.1	2,893	1,464	1,429	2,834	1,442	1,392	59	22	37	-	-	-	6	-	13	13	田																							
泉大津	98.1	98.6	97.6	0.1	0.2	-	808	416	392	792	402	390	16	14	4	-	-	-	1	-	2	1	大																							
高槻	98.8	98.0	99.5	0.8	1.4	0.1	2,752	1,377	1,375	2,726	1,365	1,361	26	12	14	-	-	-	5	2	21	19	津																							
貝塚	97.4	98.5	96.3	0.7	0.4	0.9	861	437	424	846	426	420	15	11	4	-	-	-	2	-	5	5	高																							
守口	96.8	96.8	96.9	1.4	1.8	1.0	1,165	593	572	1,128	572	556	37	21	16	-	-	-	2	-	10	3	貝																							
枚方	98.3	98.4	98.2	0.3	0.4	0.2	3,457	1,719	1,738	3,394	1,687	1,707	63	32	31	-	-	-	25	5	14	9	方																							
茨木	98.4	98.3	98.4	0.5	0.8	0.2	2,312	1,200	1,112	2,237	1,161	1,076	75	39	36	2	-	-	2	-	18	13	木																							
八尾	98.3	98.3	98.2	0.4	0.5	0.4	2,357	1,172	1,185	2,333	1,159	1,174	24	13	11	-	-	-	8	1	6	8	八																							
泉佐野	96.6	96.6	96.6	0.3	0.4	0.2	931	445	486	914	431	483	17	14	3	-	-	-	3	1	6	1	泉																							
富田	97.2	96.5	98.1	0.6	1.2	-	1,178	617	561	1,161	602	559	17	15	2	-	-	-	6	1	4	2	富																							
寝屋川	98.2	98.3	98.1	0.4	0.6	0.2	2,024	1,021	1,003	1,964	991	973	60	30	30	-	-	-	14	3	8	3	寝																							
河内長野	98.7	98.5	98.9	0.2	0.2	0.2	930	469	461	924	464	460	6	5	1	-	-	-	-	-	3	2	河																							
松原	99.3	99.3	99.4	0.4	0.6	0.2	1,270	652	618	1,261	648	613	9	4	5	-	-	-	6	-	6	4	松																							
大東	96.2	96.2	98.7	1.0	1.9	-	1,105	587	518	1,078	575	503	27	12	15	-	-	-	7	1	3	6	大																							
和泉	97.4	97.3	96.8	0.3	0.2	0.4	1,850	963	887	1,816	936	880	34	27	7	-	-	-	8	-	9	9	和																							
箕面	99.1	99.1	99.1	-	-	-	1,070	551	519	1,013	518	495	57	33	24	-	-	-	2	-	4	6	箕																							
柏原	99.4	99.0	100.0	-	-	-	684	359	325	676	354	322	8	5	3	-	-	-	4	1	6	4	柏																							
羽曳野	98.4	98.0	98.7	0.5	1.1	-	1,054	521	533	1,038	510	528	16	11	5	-	-	-	2	-	2	1	羽																							
門真	95.2	94.0	96.5	1.5	2.8	-	1,065	552	513	1,027	529	498	38	23	15	-	-	-	5	1	7	1	門																							
摂津	98.1	98.1	98.2	0.4	0.3	0.5	705	343	362	692	334	358	13	9	4	-	-	-	5	1	8	10	摂																							
高石	96.1	95.1	97.2	0.4	0.4	0.4	496	258	238	485	252	233	11	6	5	-	-	-	2	-	-	2	高																							
藤井寺	96.7	97.8	95.6	0.7	1.0	0.3	576	295	281	564	286	278	12	9	3	-	-	-	2	-	9	1	藤																							
東大阪	98.2	98.2	98.3	0.6	0.8	0.3	4,162	2,136	2,026	4,100	2,114	1,986	62	22	40	-	-	-	15	1	25	12	東																							
泉南	82.7	83.0	82.4	0.5	0.9	-	532	267	265	518	253	265	14	12	2	-	-	-	1	-	4	1	泉																							
四條	97.1	97.8	95.6	1.3	1.6	0.8	518	287	231	508	279	229	10	8	2	-	-	-	1	-	-	-	四																							
交野	99.3	99.5	99.0	0.2	-	0.5	784	387	397	778	386	392	6	1	5	-	-	-	8	-	1	-	交																							
大阪狭山	97.6	97.4	97.9	0.6	1.1	-	485	261	224	483	259	224	2	2	2	-	-	-	-	-	2	1	大																							
阪南	97.1	97.7	96.4	0.7	1.0	0.4	552	287	265	541	277	264	11	10	1	-	-	-	1	-	4	1	阪																							
島本	98.8	97.7	100.0	0.8	1.5	-	238	118	120	233	116	117	5	2	3	-	-	-	2	1	5	1	島																							
豊能	100.0	100.0	100.0	-	-	-	213	107	106	210	105	105	3	2	1	-	-	-	2	-	1	-	豊																							
能勢	98.5	97.3	100.0	-	-	-	130	72	58	129	72	57	1	1	1	-	-	-	1	-	1	1	能																							
志保	98.2	97.8	98.8	-	-	-	166	88	78	165	88	77	1	1	1	-	-	-	-	-	-	-	志																							
熊取	97.7	97.8	97.6	-	-	-	407	208	199	403	205	198	4	3	1	-	-	-	2	-	3	3	熊																							
田尻	95.6	97.1	93.9	-	-	-	65	34	31	65	34	31	-	-	-	-	-	-	-	-	-	-	田																							
岬町	97.9	95.9	100.0	-	-	-	135	69	66	135	69	66	-	-	-	-	-	-	-	-	1	-	岬																							
太子	98.2	100.0	96.7	-	-	-	163	77	86	162	76	86	1	1	1	-	-	-	1	-	2	-	太																							
河内	100.0	100.0	100.0	-	-	-	161	79	82	161	79	82	-	-	-	-	-	-	-	-	-	-	河																							
千早赤阪村	97.7	96.2	100.0	-	-	-	42	25	17	42	25	17	-	-	-	-	-	-	-	-	-	-	千																							
平成23年3月	97.8	97.7	97.9	0.5	0.7	0.3	68,408	34,953	33,455	66,515	33,937	32,578	1,893	1,016	877	10	16	428	234	大阪																										

78 特別支援学級卒業者の状況

市町村	総数		高等学級				進学				専修学校 (高等課程) 進学者(B)		専修学校 (一般課程) 入学者(C)		公共職業能力 開発施設等 入学者(D)		就業者 (左記A、B、 C、Dを除く)		左記以外の者 不詳・死亡の者		市町村					
	計	男女	計	男女	計	男女	計	男女	計	男女	計	男女	計	男女	計	男女	計	男女	計	男女						
																						特別支援学級 高等部(本科・別科) 後期課程 及び高等専門学校	高等学校・中等教育学校 (本科・別科)	特別支援学級 高等部(本科・別科)	特別支援学級 高等部(本科・別科)	特別支援学級 高等部(本科・別科)
平成24年3月	1,436	933	503	471	708	490	218	616	363	253	56	41	15	21	14	7	-	-	11	9	2	24	16	8	平成24年3月	
大阪	394	250	144	134	189	134	55	177	98	79	18	10	8	-	-	-	-	-	2	2	-	8	6	2	大阪	
堺	123	86	37	35	60	39	21	53	39	14	9	8	1	-	-	-	-	-	-	-	-	1	-	-	堺	
和田	46	28	18	17	16	9	7	24	14	10	5	4	1	-	-	-	-	-	1	1	-	-	-	-	和田	
中	67	45	22	22	40	30	10	25	13	12	1	1	-	-	-	-	-	-	-	-	-	1	1	-	中	
田	17	13	4	4	7	5	2	9	7	2	-	-	-	-	-	-	-	-	-	-	-	1	1	-	田	
吹	59	35	24	24	29	18	11	25	12	13	4	4	-	-	-	-	-	-	-	-	-	1	1	-	吹	
大	13	10	3	2	8	7	1	3	2	1	2	1	1	-	-	-	-	-	-	-	-	-	-	-	大	
槻	82	57	25	25	44	37	7	38	20	18	-	-	-	-	-	-	-	-	-	-	-	-	-	-	槻	
高	18	8	10	8	10	7	4	3	11	4	-	-	-	-	-	-	-	-	-	-	-	-	-	-	高	
貝	24	16	8	5	8	6	2	12	9	3	-	-	-	2	2	-	-	-	1	1	-	1	1	-	貝	
守	51	33	18	17	25	17	8	21	12	9	-	-	-	5	4	1	-	-	-	-	-	-	-	-	守	
枚	45	27	18	18	16	10	6	28	16	12	1	1	-	-	-	-	-	-	-	-	-	-	-	-	枚	
茨	41	29	12	12	28	23	5	12	5	7	-	-	-	1	1	-	-	-	-	-	-	-	-	-	茨	
木	16	12	4	4	6	3	3	7	6	1	2	2	-	1	1	-	-	-	-	-	-	-	-	-	木	
尾	18	13	5	5	7	4	3	6	4	2	4	4	-	-	-	-	-	-	1	1	-	-	-	-	尾	
野	39	28	11	11	25	17	8	10	7	3	1	1	-	2	2	-	-	-	-	-	-	-	-	-	野	
林	7	5	2	2	2	2	2	5	3	2	-	-	-	-	-	-	-	-	-	-	-	-	-	-	林	
川	30	17	13	13	20	11	9	10	6	4	-	-	-	-	-	-	-	-	-	-	-	-	-	-	川	
内	23	11	12	12	12	7	5	8	3	5	1	1	-	2	1	1	-	-	-	-	-	-	-	-	内	
長	26	14	12	12	10	7	5	15	7	8	1	1	-	2	1	1	-	-	-	-	-	-	-	-	長	
原	8	8	12	11	9	4	5	10	4	6	-	-	-	-	-	-	-	-	-	-	-	-	-	-	原	
野	13	11	9	9	9	6	6	9	5	4	-	-	-	-	-	-	-	-	-	-	-	-	-	-	野	
東	27	18	9	9	10	8	2	2	2	2	1	1	-	-	-	-	-	-	-	-	-	-	-	-	東	
真	25	12	13	11	5	3	2	17	8	9	1	1	-	-	-	-	-	-	1	1	-	1	1	-	真	
津	11	8	3	3	8	6	2	1	1	1	1	1	-	-	-	-	-	-	-	-	-	-	-	-	津	
石	10	8	2	2	3	2	2	8	3	1	1	1	-	-	-	-	-	-	-	-	-	-	-	-	石	
寺	10	8	2	2	1	1	1	8	7	1	1	1	-	-	-	-	-	-	-	-	-	-	-	-	寺	
井	86	61	25	22	44	33	11	34	23	11	1	1	-	5	3	2	-	-	-	-	-	-	-	-	井	
大	12	9	3	3	4	4	4	4	3	1	-	-	-	1	1	-	-	-	-	-	-	-	-	-	大	
南	6	5	1	1	4	3	1	-	-	-	-	-	-	-	-	-	-	-	-	-	-	-	-	-	南	
四	8	6	2	2	7	5	2	1	1	1	-	-	-	-	-	-	-	-	2	2	-	-	-	-	四	
條	8	7	1	1	3	3	2	3	2	1	-	-	-	-	-	-	-	-	-	-	-	-	-	-	條	
交	8	7	1	1	7	5	2	3	2	1	-	-	-	-	-	-	-	-	-	-	-	-	-	-	交	
野	7	3	4	3	2	-	2	4	3	1	1	1	-	-	-	-	-	-	-	-	-	-	-	-	野	
狭	14	10	4	4	9	6	3	5	4	1	-	-	-	-	-	-	-	-	-	-	-	-	-	-	狭	
山	7	7	-	7	6	6	-	1	1	1	-	-	-	-	-	-	-	-	-	-	-	-	-	-	山	
南	5	4	1	1	3	3	3	2	1	1	-	-	-	-	-	-	-	-	-	-	-	-	-	-	南	
本	7	7	4	4	6	6	3	5	4	1	-	-	-	-	-	-	-	-	-	-	-	-	-	-	本	
能	5	4	1	1	3	3	3	2	1	1	-	-	-	-	-	-	-	-	-	-	-	-	-	-	能	
勢	2	1	1	1	1	1	1	-	1	1	-	-	-	-	-	-	-	-	-	-	-	-	-	-	勢	
岡	9	3	6	6	3	-	3	6	3	3	-	-	-	-	-	-	-	-	-	-	-	-	-	-	岡	
取	-	-	-	-	-	-	-	-	-	-	-	-	-	-	-	-	-	-	-	-	-	-	-	-	-	取
尻	4	4	4	4	3	3	3	1	1	1	-	-	-	-	-	-	-	-	-	-	-	-	-	-	尻	
田	5	3	2	2	2	1	1	2	2	2	-	-	-	-	-	-	-	-	-	-	-	-	-	-	田	
岬	-	-	-	-	-	-	-	-	-	-	-	-	-	-	-	-	-	-	-	-	-	-	-	-	-	岬
子	-	-	-	-	-	-	-	-	-	-	-	-	-	-	-	-	-	-	-	-	-	-	-	-	-	子
南	-	-	-	-	-	-	-	-	-	-	-	-	-	-	-	-	-	-	-	-	-	-	-	-	-	南
千	-	-	-	-	-	-	-	-	-	-	-	-	-	-	-	-	-	-	-	-	-	-	-	-	-	千
早	-	-	-	-	-	-	-	-	-	-	-	-	-	-	-	-	-	-	-	-	-	-	-	-	-	早
赤	-	-	-	-	-	-	-	-	-	-	-	-	-	-	-	-	-	-	-	-	-	-	-	-	-	赤
阪	-	-	-	-	-	-	-	-	-	-	-	-	-	-	-	-	-	-	-	-	-	-	-	-	-	阪
村	-	-	-	-	-	-	-	-	-	-	-	-	-	-	-	-	-	-	-	-	-	-	-	-	-	村
平成23年3月	1,192	808	384	354	500	354	146	600	392	208	59	39	20	6	4	2	2	2	9	6	3	16	11	5	平成23年3月	

卒業生別進学状況 80 数

市町村	総数		進学		短期大学(本科)		大学(学部)		短期大学(本科)		大学・短期大学の 通信教育部及び 放送大学		大学・短期大学 (別科)		高等学校 (専攻科)		特別支援学校 高等部 (専攻科)		専修学校(専門課程) 進学者(B)		市町村		
	計	人	計	人	計	人	計	人	計	人	計	人	計	人	計	人	計	人	計	人			
	男	女	男	女	男	女	男	女	男	女	男	女	男	女	男	女	男	女	男	女			
平成24年3月	68,566	34,491	34,065	19,525	20,338	35,279	19,080	16,199	4,563	4,131	17	10	7	-	-	4	3	1	-	-	10,289	4,145	6,144
国立	444	206	238	256	147	256	109	147	-	-	-	-	-	-	-	-	-	-	-	-	7,849	2,967	4,882
公立	42,568	20,566	22,022	9,781	11,550	18,402	9,514	8,888	2,912	2,655	14	8	6	-	-	3	2	1	-	-	6,803	2,642	4,161
私立	37,183	18,276	18,907	8,865	10,222	16,561	8,658	7,903	2,513	2,000	2,313	10	5	5	-	3	2	1	-	-	1,046	325	721
市立	5,405	2,290	3,115	2,244	1,328	1,841	856	985	399	57	342	4	3	1	-	-	-	-	-	-	2,440	1,178	1,262
私立	25,524	13,719	11,805	18,276	8,641	16,621	9,457	7,164	1,651	1,476	3	2	1	-	-	1	1	-	-	-	3,157	1,302	1,855
大阪市	24,081	11,809	12,272	13,446	7,167	12,101	6,123	5,978	1,333	1,183	10	4	6	-	-	2	2	-	-	-	1,209	530	679
堺市	6,092	3,079	3,013	3,092	1,579	2,608	1,477	1,311	483	36	447	1	-	1	-	-	-	-	-	-	196	66	130
岸和田市	1,362	649	713	849	443	752	400	352	97	6	91	-	-	-	-	-	-	-	-	-	336	142	194
中津市	2,701	1,435	1,266	1,971	1,019	952	1,863	1,004	859	106	13	2	2	-	-	-	-	-	-	-	303	76	227
池田市	1,294	481	813	680	412	538	256	282	141	12	129	-	-	-	1	-	-	-	-	-	-	-	-
吹田市	2,445	1,286	1,159	1,813	927	886	1,733	925	808	79	1	1	1	-	-	-	-	-	-	-	288	119	149
泉大津市	311	148	163	61	55	81	60	21	35	1	34	-	-	-	-	-	-	-	-	-	125	48	77
高槻市	2,461	1,426	1,035	1,723	997	726	1,578	983	595	145	14	-	-	-	-	-	-	-	-	-	304	123	181
箕面市	575	236	339	229	108	148	105	43	81	3	78	-	-	-	-	-	-	-	-	-	210	75	135
守口市	1,220	542	678	849	401	719	396	323	130	5	125	-	-	-	-	-	-	-	-	-	185	70	115
枚方市	2,223	1,178	1,045	1,587	892	1,395	864	531	192	28	164	-	-	-	-	-	-	-	-	-	366	106	260
茨木市	2,555	1,430	1,125	1,496	750	1,340	728	612	156	22	134	-	-	-	-	-	-	-	-	-	255	105	150
八尾市	1,316	638	678	872	435	763	430	333	109	5	104	-	-	-	-	-	-	-	-	-	209	80	129
佐野市	897	533	364	379	187	321	181	140	58	6	52	-	-	-	-	-	-	-	-	-	161	61	100
富田林市	1,222	617	605	846	433	774	431	343	72	2	70	-	-	-	-	-	-	-	-	-	173	48	125
寝屋川市	1,301	591	710	865	410	792	399	383	73	11	62	-	-	-	-	-	-	-	-	-	153	50	103
河内長野市	1,094	493	601	640	289	351	524	267	257	22	94	-	-	-	-	-	-	-	-	-	161	55	106
原野市	1,264	695	569	772	444	328	681	443	238	91	90	-	-	-	-	-	-	-	-	-	211	90	121
東大阪市	1,819	876	943	1,106	513	895	507	388	211	6	205	-	-	-	-	-	-	-	-	-	264	107	157
和泉市	763	346	417	1,383	71	94	67	44	44	4	40	-	-	-	-	-	-	-	-	-	207	84	123
箕面市	763	313	450	461	168	424	160	264	37	8	29	-	-	-	-	-	-	-	-	-	103	45	58
柏原市	677	445	232	338	215	123	209	202	67	13	56	-	-	-	-	-	-	-	-	-	33	33	33
羽曳野市	2,232	1,115	1,117	1,584	817	1,267	729	511	367	1	51	-	-	-	-	-	-	-	-	-	85	42	43
門真市	509	223	286	216	114	102	160	109	51	56	5	51	-	-	-	-	-	-	-	-	132	49	83
真津市	867	387	480	538	183	355	503	173	330	32	25	2	2	-	-	1	1	-	-	-	141	74	67
摂津市	754	304	450	456	178	278	407	176	231	42	47	-	-	-	-	-	-	-	-	-	128	29	99
石井市	762	510	252	256	117	198	115	139	83	58	2	56	-	-	-	-	-	-	-	-	135	70	65
藤井寺市	4,216	2,232	1,984	2,384	1,191	2,092	1,161	931	291	31	260	1	1	-	-	-	-	-	-	-	624	255	369
東大阪市	284	115	149	98	47	65	43	22	33	4	29	-	-	-	-	-	-	-	-	-	64	25	39
南泉市	320	155	165	219	89	130	218	89	129	1	1	-	-	-	-	-	-	-	-	-	3	-	3
四條畷市	630	332	298	495	264	435	263	172	60	1	59	-	-	-	-	-	-	-	-	-	71	25	46
交野市	317	165	152	243	121	122	223	121	102	20	20	-	-	-	-	-	-	-	-	-	35	13	22
茨山市	241	106	135	44	19	25	18	10	16	1	15	-	-	-	-	-	-	-	-	-	59	24	35
阪南町	184	60	124	58	26	41	23	18	17	3	14	-	-	-	-	-	-	-	-	-	50	13	37
本町	-	-	-	-	-	-	-	-	-	-	-	-	-	-	-	-	-	-	-	-	-	-	-
豊能町	63	44	19	20	12	8	17	10	7	3	1	-	-	-	-	-	-	-	-	-	25	19	6
能勢町	-	-	-	-	-	-	-	-	-	-	-	-	-	-	-	-	-	-	-	-	-	-	-
忠良町	-	-	-	-	-	-	-	-	-	-	-	-	-	-	-	-	-	-	-	-	-	-	-
熊取町	206	163	43	148	117	138	114	24	10	3	7	-	-	-	-	-	-	-	-	-	33	28	5
田尻町	-	-	-	-	-	-	-	-	-	-	-	-	-	-	-	-	-	-	-	-	-	-	-
尻町	210	108	102	18	9	11	8	3	7	1	6	-	-	-	-	-	-	-	-	-	-	-	-
岬町	141	141	-	121	121	-	121	-	-	-	-	-	-	-	-	-	-	-	-	-	54	36	18
太子町	-	-	-	-	-	-	-	-	-	-	-	-	-	-	-	-	-	-	-	-	-	-	-
河内市	-	-	-	-	-	-	-	-	-	-	-	-	-	-	-	-	-	-	-	-	-	-	-
千早赤阪村	-	-	-	-	-	-	-	-	-	-	-	-	-	-	-	-	-	-	-	-	-	-	-
平成23年3月	69,653	35,224	34,409	40,897	20,024	35,819	19,539	16,280	5,040	462	4,578	24	12	12	-	10	10	-	-	-	9,925	3,923	6,002

卒業生別状況 80 数 業 者 者 数

市町村	総数		大学(学部)		短期大学(本科)		大学・短期大学の 通信教育部及び 放送大学		大学・短期大学 (別科)		高等学校 (専攻科)		特別支援学校 高等部 (専攻科)		専修学校(専門課程) 進学者(B)		市町村		
	計	男	計	男	計	男	計	男	計	男	計	男	計	男	計	男			
	女	女	女	女	女	女	女	女	女	女	女	女	女	女	女	女			
平成24年3月	66,434	33,279	33,155	20,191	16,833	16,126	4,479	4,061	13	10	3	-	-	-	9,952	3,983	5,969	平成24年3月	
国立	40,466	20,619	19,847	11,403	9,367	8,815	2,828	2,685	8	7	2	-	-	-	7,512	2,805	4,707	国立	
公立	35,455	17,285	18,170	10,101	8,535	7,849	2,436	2,249	3	3	2	-	-	-	6,528	2,507	4,021	公立	
私立	5,011	2,069	2,942	1,302	832	966	392	56	336	3	1	-	-	-	984	298	686	私立	
大阪	25,524	13,719	11,805	8,641	9,457	7,164	1,651	1,476	3	2	1	-	-	-	2,440	1,178	1,262	大阪	
大	23,014	11,212	11,802	7,081	6,038	5,938	1,280	1,140	7	4	3	-	-	-	2,974	1,203	1,771	大	
堺	5,907	2,958	2,949	1,572	2,599	1,471	479	35	444	-	-	-	-	-	1,190	518	672	堺	
岸	1,321	626	695	442	750	351	97	6	91	-	-	-	-	-	190	66	124	岸	
田	2,665	1,412	1,253	1,018	1,861	1,003	858	106	13	2	2	-	-	-	332	138	194	田	
中	1,294	481	813	412	538	256	141	12	129	-	-	-	-	-	303	76	227	中	
池	2,445	1,159	1,286	886	1,733	925	808	79	78	1	1	-	-	-	268	119	149	池	
吹	311	148	163	116	81	55	35	21	34	-	-	-	-	-	125	48	77	吹	
泉	2,461	1,426	1,035	726	1,578	983	595	145	131	-	-	-	-	-	304	123	181	泉	
高	575	236	339	108	148	105	81	3	78	-	-	-	-	-	210	75	135	高	
槻	1,220	542	678	401	849	448	323	130	5	125	-	-	-	-	185	70	115	槻	
口	2,223	1,178	1,045	695	1,395	864	192	28	133	-	-	-	-	-	366	106	260	口	
方	2,451	1,386	1,065	743	1,336	726	610	20	104	-	-	-	-	-	102	102	145	方	
茨	1,316	638	678	437	763	430	333	5	104	-	-	-	-	-	209	80	129	茨	
木	811	470	341	379	321	181	140	58	52	-	-	-	-	-	156	59	97	木	
野	1,222	617	605	413	774	431	343	72	70	-	-	-	-	-	173	48	125	野	
林	1,245	562	683	407	859	462	786	396	62	-	-	-	-	-	145	46	99	林	
川	1,094	493	601	351	524	267	257	22	94	-	-	-	-	-	161	55	106	川	
内	1,264	695	569	328	681	443	238	91	90	-	-	-	-	-	211	90	121	内	
長	1,819	876	1,066	513	895	507	388	211	205	-	-	-	-	-	264	107	157	長	
野	542	222	320	114	78	57	21	36	4	32	-	-	-	-	169	71	98	野	
原	591	247	344	134	374	126	248	25	17	-	-	-	-	-	51	30	21	原	
面	677	445	232	123	338	202	67	69	56	-	-	-	-	-	84	61	33	面	
柏	200	236	281	129	229	128	101	52	51	-	-	-	-	-	85	42	43	柏	
野	509	223	296	114	102	160	109	51	51	-	-	-	-	-	132	49	83	野	
門	867	387	480	355	503	173	330	32	25	2	2	-	-	-	141	74	67	門	
真	754	304	450	278	407	176	231	49	47	-	-	-	-	-	128	29	99	真	
津	653	431	222	137	194	112	82	56	55	-	-	-	-	-	126	63	63	津	
石	4,141	2,189	1,952	1,189	2,090	1,139	931	289	258	1	1	-	-	-	619	252	367	石	
寺	264	115	149	51	65	43	22	33	4	29	-	-	-	-	64	25	39	寺	
井	320	155	165	130	218	89	129	1	1	-	-	-	-	-	3	-	3	井	
阪	630	332	298	231	435	263	172	60	59	-	-	-	-	-	71	25	46	阪	
大	317	165	152	243	121	102	20	20	20	-	-	-	-	-	35	13	22	大	
阪	241	106	135	19	28	18	10	16	15	-	-	-	-	-	59	24	35	阪	
南	184	60	124	32	41	23	18	17	3	14	-	-	-	-	50	13	37	南	
能	63	44	19	8	17	10	7	3	1	-	-	-	-	-	25	19	6	能	
勢	-	-	-	-	-	-	-	-	-	-	-	-	-	-	-	-	-	-	勢
岡	206	163	43	31	138	114	24	10	7	-	-	-	-	-	33	28	5	岡	
取	-	-	-	-	-	-	-	-	-	-	-	-	-	-	-	-	-	-	取
町	-	-	-	-	-	-	-	-	-	-	-	-	-	-	-	-	-	-	町
尻	210	108	102	9	11	8	3	7	6	-	-	-	-	-	54	36	18	尻	
山	141	141	-	121	121	-	7	1	6	-	-	-	-	-	-	-	-	-	山
南	-	-	-	-	-	-	-	-	-	-	-	-	-	-	-	-	-	-	南
千	-	-	-	-	-	-	-	-	-	-	-	-	-	-	-	-	-	-	千
早	-	-	-	-	-	-	-	-	-	-	-	-	-	-	-	-	-	-	早
赤	-	-	-	-	-	-	-	-	-	-	-	-	-	-	-	-	-	-	赤
阪	-	-	-	-	-	-	-	-	-	-	-	-	-	-	-	-	-	-	阪
村	-	-	-	-	-	-	-	-	-	-	-	-	-	-	-	-	-	-	村
平成23年3月	67,718	34,112	33,606	20,732	19,405	16,206	4,965	4,517	15	9	6	-	-	-	9,639	3,769	5,870	平成23年3月	

80 状況別卒業業者数

定時制

市町村	総数		大学(学部)				短期大学(本科)				大学・短期大学の 通信教育部及び 放送大学				大学・短期大学 (別科)				高等学校 (専攻科)		特別支援学校 高等部 (専攻科)		専修学校(専門課程) 進学者(B)			市町村	
	計	人	計	男	女	計	男	女	計	男	女	計	男	女	計	男	女	計	男	女	計	男	女	計	男		女
平成24年3月	2,122	1,212	910	147	220	147	73	84	14	70	4	-	4	-	-	-	-	1	1	-	-	337	162	175	平成24年3月		
国立	-	-	910	147	220	147	73	84	14	70	4	-	4	-	-	-	-	1	1	-	-	337	162	175	国立		
公立	2,122	1,212	910	147	220	147	73	84	14	70	4	-	4	-	-	-	-	1	1	-	-	337	162	175	公立		
市立	1,728	991	737	121	177	123	54	77	13	64	3	-	3	-	-	-	-	1	1	-	-	275	135	140	市立		
私立	394	221	173	26	43	24	19	7	1	6	1	-	1	-	-	-	-	-	-	-	-	62	27	35	私立		
大阪市	1,067	597	470	86	125	85	40	53	10	43	3	-	3	-	-	-	-	1	1	-	-	183	99	84	大阪市		
堺市	185	121	64	7	9	6	3	4	1	3	1	-	1	-	-	-	-	-	-	-	-	19	12	7	堺市		
岸和田市	41	23	18	1	2	1	1	1	-	-	-	-	-	-	-	-	-	-	-	-	-	6	-	6	岸和田市		
豊中	36	23	13	1	2	1	1	-	-	-	-	-	-	-	-	-	-	-	-	-	-	4	4	-	豊中		
池田	-	-	-	-	-	-	-	-	-	-	-	-	-	-	-	-	-	-	-	-	-	-	-	-	-	池田	
吹田	-	-	-	-	-	-	-	-	-	-	-	-	-	-	-	-	-	-	-	-	-	-	-	-	-	吹田	
東大阪	-	-	-	-	-	-	-	-	-	-	-	-	-	-	-	-	-	-	-	-	-	-	-	-	-	東大阪	
高槻	-	-	-	-	-	-	-	-	-	-	-	-	-	-	-	-	-	-	-	-	-	-	-	-	-	高槻	
箕面	-	-	-	-	-	-	-	-	-	-	-	-	-	-	-	-	-	-	-	-	-	-	-	-	-	箕面	
茨木	74	44	30	3	4	2	2	3	2	1	-	-	-	-	-	-	-	-	-	-	-	8	3	5	茨木		
八尾	-	-	-	-	-	-	-	-	-	-	-	-	-	-	-	-	-	-	-	-	-	-	-	-	-	八尾	
泉野	86	63	23	-	-	-	-	-	-	-	-	-	-	-	-	-	-	-	-	-	-	5	2	3	泉野		
富田	-	-	-	-	-	-	-	-	-	-	-	-	-	-	-	-	-	-	-	-	-	-	-	-	-	富田	
寝屋川	56	29	27	3	6	3	3	-	-	-	-	-	-	-	-	-	-	-	-	-	-	8	4	4	寝屋川		
長野	-	-	-	-	-	-	-	-	-	-	-	-	-	-	-	-	-	-	-	-	-	-	-	-	-	長野	
河内	-	-	-	-	-	-	-	-	-	-	-	-	-	-	-	-	-	-	-	-	-	-	-	-	-	河内	
原野	-	-	-	-	-	-	-	-	-	-	-	-	-	-	-	-	-	-	-	-	-	-	-	-	-	原野	
東	221	124	97	14	16	10	6	8	-	8	-	-	-	-	-	-	-	-	-	-	-	38	13	25	東		
和泉	-	-	-	-	-	-	-	-	-	-	-	-	-	-	-	-	-	-	-	-	-	-	-	-	-	和泉	
箕面	172	66	106	28	50	34	16	12	-	12	-	-	-	-	-	-	-	-	-	-	-	52	15	37	箕面		
羽曳野	-	-	-	-	-	-	-	-	-	-	-	-	-	-	-	-	-	-	-	-	-	-	-	-	-	羽曳野	
門真	-	-	-	-	-	-	-	-	-	-	-	-	-	-	-	-	-	-	-	-	-	-	-	-	-	門真	
摂津	-	-	-	-	-	-	-	-	-	-	-	-	-	-	-	-	-	-	-	-	-	-	-	-	-	摂津	
高石	-	-	-	-	-	-	-	-	-	-	-	-	-	-	-	-	-	-	-	-	-	-	-	-	-	高石	
藤井寺	109	79	30	2	4	3	1	2	1	1	-	-	-	-	-	-	-	-	-	-	-	9	7	2	藤井寺		
東大阪	75	43	32	2	2	2	-	2	-	2	-	-	-	-	-	-	-	-	-	-	-	5	3	2	東大阪		
泉南	-	-	-	-	-	-	-	-	-	-	-	-	-	-	-	-	-	-	-	-	-	-	-	-	-	泉南	
四條	-	-	-	-	-	-	-	-	-	-	-	-	-	-	-	-	-	-	-	-	-	-	-	-	-	四條	
交野	-	-	-	-	-	-	-	-	-	-	-	-	-	-	-	-	-	-	-	-	-	-	-	-	-	交野	
大阪狭山	-	-	-	-	-	-	-	-	-	-	-	-	-	-	-	-	-	-	-	-	-	-	-	-	-	大阪狭山	
堺	-	-	-	-	-	-	-	-	-	-	-	-	-	-	-	-	-	-	-	-	-	-	-	-	-	堺	
島本	-	-	-	-	-	-	-	-	-	-	-	-	-	-	-	-	-	-	-	-	-	-	-	-	-	島本	
能勢	-	-	-	-	-	-	-	-	-	-	-	-	-	-	-	-	-	-	-	-	-	-	-	-	-	能勢	
岡	-	-	-	-	-	-	-	-	-	-	-	-	-	-	-	-	-	-	-	-	-	-	-	-	-	岡	
忠	-	-	-	-	-	-	-	-	-	-	-	-	-	-	-	-	-	-	-	-	-	-	-	-	-	忠	
熊取	-	-	-	-	-	-	-	-	-	-	-	-	-	-	-	-	-	-	-	-	-	-	-	-	-	熊取	
田尻	-	-	-	-	-	-	-	-	-	-	-	-	-	-	-	-	-	-	-	-	-	-	-	-	-	田尻	
岬	-	-	-	-	-	-	-	-	-	-	-	-	-	-	-	-	-	-	-	-	-	-	-	-	-	岬	
太子	-	-	-	-	-	-	-	-	-	-	-	-	-	-	-	-	-	-	-	-	-	-	-	-	-	太子	
河内	-	-	-	-	-	-	-	-	-	-	-	-	-	-	-	-	-	-	-	-	-	-	-	-	-	河内	
千早	-	-	-	-	-	-	-	-	-	-	-	-	-	-	-	-	-	-	-	-	-	-	-	-	-	千早	
赤阪	-	-	-	-	-	-	-	-	-	-	-	-	-	-	-	-	-	-	-	-	-	-	-	-	-	赤阪	
村	-	-	-	-	-	-	-	-	-	-	-	-	-	-	-	-	-	-	-	-	-	-	-	-	-	村	
平成23年3月	1,915	1,112	803	141	208	134	74	75	14	61	9	3	6	-	-	-	-	-	-	-	-	286	154	132	平成23年3月		

80 状況別卒業者数

公立(全日制)

市町村	総数		大学						進学						専修学校(専門課程)進学者(B)		市町村					
	計	男	女	大学(学部)		短期大学(本科)		大学・短期大学の通信教育部及び放送大学		大学・短期大学(別科)		高等学校(専攻科)		特別支援学校高等部(専攻科)		計		男	女			
				計	男	女	計	男	女	計	男	女	計	男	女					計	男	女
平成24年3月	40,466	19,354	21,112	9,619	11,403	18,182	9,367	8,815	2,828	243	2,585	10	8	2	-	-	-	-	7,512	2,805	4,707	平成24年3月
大阪	11,806	5,453	6,353	2,375	3,233	4,947	2,295	2,652	654	75	579	6	4	2	-	-	-	-	1,898	667	1,231	大阪
堺	4,355	2,147	2,208	990	1,149	1,835	968	867	304	22	282	-	-	-	-	-	-	-	538	385	153	堺
岸和田	1,252	576	676	361	425	692	355	337	94	6	88	-	-	-	-	-	-	-	187	65	122	岸和田
豊中	1,447	710	737	496	535	967	493	474	64	3	61	-	-	-	-	-	-	-	186	58	128	豊中
池田	990	481	509	268	261	454	256	198	74	12	62	-	-	-	-	-	-	-	205	76	129	池田
吹田	1,436	693	743	445	527	911	443	468	60	1	59	1	1	-	-	-	-	-	195	73	122	吹田
津	311	148	163	61	55	81	60	21	35	1	34	-	-	-	-	-	-	-	77	48	77	津
高槻	1,632	787	845	539	577	991	529	462	125	10	115	-	-	-	-	-	-	-	288	115	173	高槻
貝塚	575	236	339	229	108	148	105	43	81	3	78	-	-	-	-	-	-	-	210	75	135	貝塚
守口	519	157	362	278	81	216	77	139	62	4	58	-	-	-	-	-	-	-	109	37	72	守口
枚方	1,732	795	937	558	604	987	539	448	175	19	156	-	-	-	-	-	-	-	349	100	249	枚方
茨木	1,566	845	721	825	393	755	383	372	70	10	60	-	-	-	-	-	-	-	233	98	135	茨木
八尾	1,053	483	570	302	347	547	297	250	102	5	97	-	-	-	-	-	-	-	196	77	119	八尾
野	444	222	341	187	192	321	181	140	58	6	52	-	-	-	-	-	-	-	156	59	97	野
林	902	430	472	609	303	548	302	246	61	1	60	-	-	-	-	-	-	-	167	46	121	林
川	880	381	499	506	277	439	218	221	67	11	56	-	-	-	-	-	-	-	142	45	97	川
河内	519	216	303	257	108	208	106	102	49	2	47	-	-	-	-	-	-	-	176	50	98	河内
長野	945	439	506	502	277	419	224	195	83	1	82	-	-	-	-	-	-	-	148	62	114	長野
松	444	222	341	187	192	321	181	140	58	6	52	-	-	-	-	-	-	-	119	45	74	松
東	222	111	111	53	78	78	57	21	36	4	32	-	-	-	-	-	-	-	169	71	98	東
和泉	542	222	320	114	61	216	77	139	62	4	58	-	-	-	-	-	-	-	109	37	72	和泉
面	318	120	198	234	74	160	227	74	153	7	7	-	-	-	-	-	-	-	8	-	8	面
柏原	208	92	116	57	32	37	23	14	20	2	18	-	-	-	-	-	-	-	54	21	33	柏原
羽	259	114	145	131	56	75	89	55	34	42	41	-	-	-	-	-	-	-	72	37	35	羽
門	509	223	286	216	114	102	160	109	51	5	51	-	-	-	-	-	-	-	132	49	83	門
真	317	144	173	233	116	117	212	114	98	19	19	2	2	-	-	-	-	-	46	9	37	真
津	314	144	170	178	91	87	89	62	27	2	25	-	-	-	-	-	-	-	99	29	70	津
石	586	431	155	203	113	171	112	59	32	1	31	-	-	-	-	-	-	-	115	63	52	石
藤井	2,365	1,312	1,053	926	442	484	732	418	314	23	170	1	1	-	-	-	-	-	466	202	264	藤井
大阪	264	115	149	98	47	65	43	22	33	4	29	-	-	-	-	-	-	-	64	25	39	大阪
南	320	155	165	219	89	218	89	129	1	-	1	-	-	-	-	-	-	-	3	-	3	南
四	130	60	70	101	44	163	101	62	37	-	37	-	-	-	-	-	-	-	49	13	36	四
交	317	165	152	243	121	223	121	102	20	-	20	-	-	-	-	-	-	-	35	13	22	交
大阪	241	106	135	44	19	28	18	10	16	1	15	-	-	-	-	-	-	-	59	24	35	大阪
南	184	60	124	58	26	41	23	18	17	3	14	-	-	-	-	-	-	-	50	13	37	南
本	-	-	-	-	-	-	-	-	-	-	-	-	-	-	-	-	-	-	-	-	-	本
能	63	44	19	20	12	8	17	10	7	3	1	-	-	-	-	-	-	-	25	19	6	能
勢	-	-	-	-	-	-	-	-	-	-	-	-	-	-	-	-	-	-	-	-	-	勢
岡	-	-	-	-	-	-	-	-	-	-	-	-	-	-	-	-	-	-	-	-	-	岡
取	-	-	-	-	-	-	-	-	-	-	-	-	-	-	-	-	-	-	-	-	-	取
熊	-	-	-	-	-	-	-	-	-	-	-	-	-	-	-	-	-	-	-	-	-	熊
田	-	-	-	-	-	-	-	-	-	-	-	-	-	-	-	-	-	-	-	-	-	田
尻	210	108	102	18	9	11	8	3	7	1	6	-	-	-	-	-	-	-	54	36	18	尻
岬	-	-	-	-	-	-	-	-	-	-	-	-	-	-	-	-	-	-	-	-	-	岬
子	-	-	-	-	-	-	-	-	-	-	-	-	-	-	-	-	-	-	-	-	-	子
太	-	-	-	-	-	-	-	-	-	-	-	-	-	-	-	-	-	-	-	-	-	太
南	-	-	-	-	-	-	-	-	-	-	-	-	-	-	-	-	-	-	-	-	-	南
河	-	-	-	-	-	-	-	-	-	-	-	-	-	-	-	-	-	-	-	-	-	河
千	-	-	-	-	-	-	-	-	-	-	-	-	-	-	-	-	-	-	-	-	-	千
早	-	-	-	-	-	-	-	-	-	-	-	-	-	-	-	-	-	-	-	-	-	早
赤	-	-	-	-	-	-	-	-	-	-	-	-	-	-	-	-	-	-	-	-	-	赤
阪	-	-	-	-	-	-	-	-	-	-	-	-	-	-	-	-	-	-	-	-	-	阪
村	-	-	-	-	-	-	-	-	-	-	-	-	-	-	-	-	-	-	-	-	-	村
平成23年3月	40,431	19,353	21,078	20,729	9,462	11,267	17,604	9,179	8,425	3,104	267	2,837	8	5	3	-	-	-	7,296	2,684	4,602	平成23年3月

80 状況別卒業業者数

府立(全日制+定時制)

市町村	総数		大学										進学				者(A)				専修学校(専門課程)進学者(B)		市町村				
	計	男	女	計		短期大学(本科)		大学・短期大学の通信教育普及放送大学		大学・短期大学(別科)		高等学校(専攻科)		特別支援学校(専攻科)		計	男	女	計	男	女						
				計	男	女	計	男	女	計	男	女	計	男	女							計		男	女		
平成24年3月	37,183	18,276	18,907	8,865	10,222	16,561	8,658	7,903	2,513	200	2,313	10	5	5	-	-	-	3	2	1	-	-	6,803	2,642	4,161	平成24年3月	
大阪	8,349	4,147	4,202	1,659	2,158	3,413	1,619	1,794	397	37	360	5	1	4	-	-	-	2	2	-	-	-	1,248	522	726	大阪	
堺	4,260	2,099	2,161	961	1,128	1,797	942	855	291	19	272	1	-	1	-	-	-	-	-	-	-	-	889	367	522	堺	
岸和田	984	491	493	338	362	646	334	312	54	4	50	-	-	-	-	-	-	-	-	-	-	-	111	40	71	岸和田	
中	1,483	733	750	497	536	969	494	475	64	3	61	-	-	-	-	-	-	-	-	-	-	-	190	62	128	中	
池田	990	481	509	268	261	454	256	198	74	12	62	-	-	-	-	-	-	1	-	1	-	-	205	76	129	池田	
吹田	1,436	693	743	445	527	911	443	408	60	1	59	1	1	-	-	-	-	-	-	-	-	-	195	73	122	吹田	
津	311	148	163	61	55	81	60	21	35	1	34	-	-	-	-	-	-	-	-	-	-	-	77	48	77	津	
大槻	1,632	787	845	539	577	991	529	462	125	10	115	-	-	-	-	-	-	-	-	-	-	-	288	115	173	大槻	
高槻	575	236	339	108	121	148	105	43	81	3	78	-	-	-	-	-	-	-	-	-	-	-	210	75	135	高槻	
貝塚	519	157	362	81	197	216	77	139	62	4	58	-	-	-	-	-	-	-	-	-	-	-	109	37	72	貝塚	
守口	1,732	795	937	558	604	987	539	448	175	19	156	-	-	-	-	-	-	-	-	-	-	-	349	100	249	守口	
枚方	1,640	889	751	832	397	759	385	374	73	12	61	-	-	-	-	-	-	-	-	-	-	-	241	101	140	枚方	
茨木	1,053	483	570	649	347	517	297	250	102	5	97	-	-	-	-	-	-	-	-	-	-	-	196	77	119	茨木	
尾野	897	533	364	379	192	321	181	140	58	6	52	-	-	-	-	-	-	-	-	-	-	-	161	61	100	尾野	
泉	902	430	472	609	306	548	302	246	61	1	60	-	-	-	-	-	-	-	-	-	-	-	167	46	121	泉	
富田	936	410	526	232	280	445	221	224	67	11	56	-	-	-	-	-	-	-	-	-	-	-	150	49	101	富田	
寝屋川	519	216	303	257	108	149	208	106	102	49	47	-	-	-	-	-	-	-	-	-	-	-	148	50	98	寝屋川	
内長野	945	439	506	502	225	277	419	224	195	1	82	-	-	-	-	-	-	-	-	-	-	-	176	62	114	内長野	
松原	444	222	222	137	74	63	93	72	21	44	42	-	-	-	-	-	-	-	-	-	-	-	119	45	74	松原	
大東	763	346	417	138	71	67	94	67	27	4	40	-	-	-	-	-	-	-	-	-	-	-	207	84	123	大東	
和泉	490	186	304	296	108	188	277	108	169	19	19	-	-	-	-	-	-	-	-	-	-	-	60	15	45	和泉	
箕面	208	92	116	57	25	32	37	23	14	2	18	-	-	-	-	-	-	-	-	-	-	-	54	21	33	箕面	
柏原	259	114	145	131	56	75	89	55	34	42	41	-	-	-	-	-	-	-	-	-	-	-	72	37	35	柏原	
羽曳野	509	223	286	216	114	102	160	109	51	56	51	-	-	-	-	-	-	-	-	-	-	-	132	49	83	羽曳野	
門真	317	144	173	233	116	117	212	114	98	19	19	2	2	-	-	-	-	-	-	-	-	-	46	9	37	門真	
摂津	314	144	170	178	91	87	151	89	62	27	25	-	-	-	-	-	-	-	-	-	-	-	99	29	70	摂津	
石井	695	510	185	209	117	92	175	115	60	34	32	-	-	-	-	-	-	-	-	-	-	-	124	70	54	石井	
藤井寺	2,148	1,245	903	811	400	647	379	268	163	20	143	1	-	-	-	-	-	-	-	-	-	-	393	179	214	藤井寺	
大阪	284	115	149	98	47	51	65	43	22	33	4	-	-	-	-	-	-	-	-	-	-	-	64	25	39	大阪	
南	320	155	165	219	89	130	218	89	129	1	1	-	-	-	-	-	-	-	-	-	-	-	3	-	3	南	
四條	274	130	144	200	101	99	163	101	62	37	37	-	-	-	-	-	-	-	-	-	-	-	49	13	36	四條	
交野	317	165	152	243	121	122	223	121	102	20	20	-	-	-	-	-	-	-	-	-	-	-	35	13	22	交野	
狭山	241	106	135	44	19	25	28	18	10	16	15	-	-	-	-	-	-	-	-	-	-	-	59	24	35	狭山	
阪南	184	60	124	58	26	32	41	23	18	17	14	-	-	-	-	-	-	-	-	-	-	-	50	13	37	阪南	
本	-	-	-	-	-	-	-	-	-	-	-	-	-	-	-	-	-	-	-	-	-	-	-	-	-	-	本
豊能	63	44	19	20	12	8	17	10	7	3	1	-	-	-	-	-	-	-	-	-	-	-	25	19	6	豊能	
勢	-	-	-	-	-	-	-	-	-	-	-	-	-	-	-	-	-	-	-	-	-	-	-	-	-	-	勢
岡	-	-	-	-	-	-	-	-	-	-	-	-	-	-	-	-	-	-	-	-	-	-	-	-	-	-	岡
取	-	-	-	-	-	-	-	-	-	-	-	-	-	-	-	-	-	-	-	-	-	-	-	-	-	-	取
野	-	-	-	-	-	-	-	-	-	-	-	-	-	-	-	-	-	-	-	-	-	-	-	-	-	-	野
尻	210	108	102	18	9	11	8	3	7	1	6	-	-	-	-	-	-	-	-	-	-	-	54	36	18	尻	
太	-	-	-	-	-	-	-	-	-	-	-	-	-	-	-	-	-	-	-	-	-	-	-	-	-	-	太
子	-	-	-	-	-	-	-	-	-	-	-	-	-	-	-	-	-	-	-	-	-	-	-	-	-	-	子
南	-	-	-	-	-	-	-	-	-	-	-	-	-	-	-	-	-	-	-	-	-	-	-	-	-	-	南
河	-	-	-	-	-	-	-	-	-	-	-	-	-	-	-	-	-	-	-	-	-	-	-	-	-	-	河
早	-	-	-	-	-	-	-	-	-	-	-	-	-	-	-	-	-	-	-	-	-	-	-	-	-	-	早
赤	-	-	-	-	-	-	-	-	-	-	-	-	-	-	-	-	-	-	-	-	-	-	-	-	-	-	赤
阪	-	-	-	-	-	-	-	-	-	-	-	-	-	-	-	-	-	-	-	-	-	-	-	-	-	-	阪
村	-	-	-	-	-	-	-	-	-	-	-	-	-	-	-	-	-	-	-	-	-	-	-	-	-	-	村
平成23年3月	36,868	18,062	18,806	18,737	10,146	15,934	8,351	7,583	2,776	222	2,554	14	7	7	-	-	-	10	10	-	-	-	6,571	2,554	4,017	平成23年3月	

80 状 況 別 卒 業 者 数

府立(全日制)

市町村	総 数		大 学						進 等 学 者						専修学校(専門課程) 進学者(B)		市町村								
	計	女	大 学(学部)		短期大学(本科)		大学・短期大学の 通信教育部及び 放送大学		大学・短期大学 (別 科)		高等学校 (専攻科)		特別支援学校 高等部 (専攻科)		計	女									
			計	女	計	女	計	女	計	女	計	女	計	女				計	女						
平成24年3月	35,455	17,285	18,170	8,728	10,101	16,384	8,535	7,849	2,496	187	2,249	7	5	2	-	-	-	2	1	1	6,528	2,507	4,021	平成24年3月	
大阪市	7,555	3,693	3,862	1,585	2,095	3,326	1,555	1,771	350	28	322	3	1	2	-	-	-	-	1	-	1,114	445	669	大阪市	
堺市	4,132	2,017	2,115	955	1,122	1,790	853	937	287	18	269	-	-	-	-	-	-	-	-	-	876	359	517	堺市	
岸和田市	984	491	493	338	362	646	334	312	54	4	50	-	-	-	-	-	-	-	-	-	111	40	71	岸和田市	
中野市	1,447	710	737	496	535	967	493	474	3	3	61	-	-	-	-	-	-	-	-	-	186	58	128	中野市	
池田市	990	481	509	268	261	454	256	198	74	12	62	-	-	-	-	-	-	-	-	-	205	76	129	池田市	
吹田市	1,436	693	743	445	527	911	443	468	60	1	59	1	1	1	-	-	-	-	-	-	195	73	122	吹田市	
津市	311	148	163	61	55	81	60	21	35	10	34	-	-	-	-	-	-	-	-	-	125	48	77	津市	
高槻市	1,632	787	845	539	577	991	529	462	125	10	115	-	-	-	-	-	-	-	-	-	288	115	173	高槻市	
貝塚市	575	236	339	108	121	148	105	43	81	3	78	-	-	-	-	-	-	-	-	-	210	75	135	貝塚市	
守口市	519	157	362	278	81	216	77	139	62	4	58	-	-	-	-	-	-	-	-	-	109	37	72	守口市	
枚方市	1,732	795	937	558	604	987	539	448	175	19	156	-	-	-	-	-	-	-	-	-	349	100	249	枚方市	
茨木市	1,566	845	721	393	432	755	383	372	70	10	60	-	-	-	-	-	-	-	-	-	233	98	135	茨木市	
尾野市	1,053	483	570	347	347	547	297	250	102	5	97	-	-	-	-	-	-	-	-	-	196	77	119	尾野市	
八尾市	811	470	341	379	192	321	181	140	58	6	52	-	-	-	-	-	-	-	-	-	156	59	97	八尾市	
富田市	902	430	472	303	306	548	302	246	61	1	60	-	-	-	-	-	-	-	-	-	167	46	121	富田市	
寝屋川市	880	381	499	229	277	439	218	221	67	11	56	-	-	-	-	-	-	-	-	-	142	45	97	寝屋川市	
河内長野市	519	216	303	257	149	208	106	102	49	2	47	-	-	-	-	-	-	-	-	-	148	50	98	河内長野市	
松原市	945	439	506	502	225	277	419	224	83	1	82	-	-	-	-	-	-	-	-	-	176	62	114	松原市	
東大阪市	444	222	222	137	74	63	93	72	21	44	42	-	-	-	-	-	-	-	-	-	119	45	74	東大阪市	
和泉市	542	222	320	114	61	53	78	57	21	36	4	-	-	-	-	-	-	-	-	-	169	71	98	和泉市	
箕面市	318	120	198	234	74	160	227	74	153	7	7	-	-	-	-	-	-	-	-	-	8	-	-	箕面市	
柏原市	208	92	116	57	25	32	37	23	14	20	2	-	-	-	-	-	-	-	-	-	54	21	33	柏原市	
羽曳野市	259	114	145	131	56	75	89	55	34	42	1	41	-	-	-	-	-	-	-	-	72	37	35	羽曳野市	
門真市	509	223	286	216	114	102	160	109	51	5	51	-	-	-	-	-	-	-	-	-	132	49	83	門真市	
摂津市	317	144	173	116	117	212	114	98	19	2	2	-	-	-	-	-	-	-	-	-	46	9	37	摂津市	
高石市	314	144	170	178	91	87	89	62	27	2	25	-	-	-	-	-	-	-	-	-	99	29	70	高石市	
藤井寺市	586	431	585	203	113	171	112	59	32	1	31	-	-	-	-	-	-	-	-	-	115	63	52	藤井寺市	
大阪市	2,096	1,218	878	809	399	410	646	378	268	20	142	1	1	1	-	-	-	-	-	-	389	177	212	大阪市	
東大阪市	284	115	149	98	47	51	65	43	22	4	29	-	-	-	-	-	-	-	-	-	64	25	39	東大阪市	
四條畷市	320	155	165	219	89	218	89	129	1	-	1	-	-	-	-	-	-	-	-	-	3	-	3	四條畷市	
交野市	374	130	144	200	101	163	101	62	37	-	37	-	-	-	-	-	-	-	-	-	49	13	36	交野市	
狹山市	217	165	152	121	122	223	121	102	20	-	20	-	-	-	-	-	-	-	-	-	35	13	22	狹山市	
大阪市	241	106	135	44	19	25	18	10	16	1	15	-	-	-	-	-	-	-	-	-	59	24	35	大阪市	
島本町	184	60	124	58	26	41	23	18	17	3	14	-	-	-	-	-	-	-	-	-	50	13	37	島本町	
豊能町	63	44	19	20	12	8	17	10	7	2	1	-	-	-	-	-	-	-	-	-	25	19	-	豊能町	
忠通町	-	-	-	-	-	-	-	-	-	-	-	-	-	-	-	-	-	-	-	-	-	-	-	-	忠通町
熊取町	-	-	-	-	-	-	-	-	-	-	-	-	-	-	-	-	-	-	-	-	-	-	-	-	熊取町
尻町	-	-	-	-	-	-	-	-	-	-	-	-	-	-	-	-	-	-	-	-	-	-	-	-	尻町
田井町	210	108	102	18	9	11	8	3	7	1	6	-	-	-	-	-	-	-	-	-	54	36	18	田井町	
太子町	-	-	-	-	-	-	-	-	-	-	-	-	-	-	-	-	-	-	-	-	-	-	-	-	太子町
河内町	-	-	-	-	-	-	-	-	-	-	-	-	-	-	-	-	-	-	-	-	-	-	-	-	河内町
千早赤阪村	-	-	-	-	-	-	-	-	-	-	-	-	-	-	-	-	-	-	-	-	-	-	-	-	千早赤阪村
平成23年3月	35,337	17,178	18,159	8,465	10,034	15,762	8,237	7,525	2,718	213	2,505	6	4	2	-	-	-	-	-	-	6,338	2,430	3,908	平成23年3月	

80 状況別卒業業者数

市立(全日制+定時制)

市町村	総数		大学				進等学				者(A)				専修学校(専門課程)進学者(B)		市町村						
	計	男	女	計		男	女	短期大学(本科)		大学・短期大学の通信教育および放送大学		大学・短大(別科)		高等学校(専攻科)		計		男	女				
				計	男			女	計	男	女	計	男	女	計					男	女		
平成24年3月	5,405	2,290	3,115	2,244	916	1,328	1,841	856	985	389	57	342	4	3	1	-	-	-	-	1,046	325	721	平成24年3月
大阪	4,524	1,903	2,621	1,973	812	1,161	1,659	761	898	310	48	262	4	3	1	-	-	-	-	833	244	589	大阪
堺	280	169	111	64	36	28	47	32	15	17	4	13	-	-	-	-	-	-	-	53	30	23	堺
岸和田	309	108	201	88	24	64	48	22	26	40	2	38	-	-	-	-	-	-	-	82	25	57	岸和田
豊中	-	-	-	-	-	-	-	-	-	-	-	-	-	-	-	-	-	-	-	-	-	-	豊中
池田	-	-	-	-	-	-	-	-	-	-	-	-	-	-	-	-	-	-	-	-	-	-	池田
吹田	-	-	-	-	-	-	-	-	-	-	-	-	-	-	-	-	-	-	-	-	-	-	吹田
津田	-	-	-	-	-	-	-	-	-	-	-	-	-	-	-	-	-	-	-	-	-	-	津田
大阪	-	-	-	-	-	-	-	-	-	-	-	-	-	-	-	-	-	-	-	-	-	-	大阪
高槻	-	-	-	-	-	-	-	-	-	-	-	-	-	-	-	-	-	-	-	-	-	-	高槻
貝塚	-	-	-	-	-	-	-	-	-	-	-	-	-	-	-	-	-	-	-	-	-	-	貝塚
守口	-	-	-	-	-	-	-	-	-	-	-	-	-	-	-	-	-	-	-	-	-	-	守口
枚方	-	-	-	-	-	-	-	-	-	-	-	-	-	-	-	-	-	-	-	-	-	-	枚方
茨木	-	-	-	-	-	-	-	-	-	-	-	-	-	-	-	-	-	-	-	-	-	-	茨木
八尾	-	-	-	-	-	-	-	-	-	-	-	-	-	-	-	-	-	-	-	-	-	-	八尾
野田	-	-	-	-	-	-	-	-	-	-	-	-	-	-	-	-	-	-	-	-	-	-	野田
林	-	-	-	-	-	-	-	-	-	-	-	-	-	-	-	-	-	-	-	-	-	-	林
富田	-	-	-	-	-	-	-	-	-	-	-	-	-	-	-	-	-	-	-	-	-	-	富田
箕野	-	-	-	-	-	-	-	-	-	-	-	-	-	-	-	-	-	-	-	-	-	-	箕野
川	-	-	-	-	-	-	-	-	-	-	-	-	-	-	-	-	-	-	-	-	-	-	川
長	-	-	-	-	-	-	-	-	-	-	-	-	-	-	-	-	-	-	-	-	-	-	長
原	-	-	-	-	-	-	-	-	-	-	-	-	-	-	-	-	-	-	-	-	-	-	原
東	-	-	-	-	-	-	-	-	-	-	-	-	-	-	-	-	-	-	-	-	-	-	東
泉	-	-	-	-	-	-	-	-	-	-	-	-	-	-	-	-	-	-	-	-	-	-	泉
和	-	-	-	-	-	-	-	-	-	-	-	-	-	-	-	-	-	-	-	-	-	-	和
箕	-	-	-	-	-	-	-	-	-	-	-	-	-	-	-	-	-	-	-	-	-	-	箕
面	-	-	-	-	-	-	-	-	-	-	-	-	-	-	-	-	-	-	-	-	-	-	面
柏	-	-	-	-	-	-	-	-	-	-	-	-	-	-	-	-	-	-	-	-	-	-	柏
羽	-	-	-	-	-	-	-	-	-	-	-	-	-	-	-	-	-	-	-	-	-	-	羽
門	-	-	-	-	-	-	-	-	-	-	-	-	-	-	-	-	-	-	-	-	-	-	門
真	-	-	-	-	-	-	-	-	-	-	-	-	-	-	-	-	-	-	-	-	-	-	真
津	-	-	-	-	-	-	-	-	-	-	-	-	-	-	-	-	-	-	-	-	-	-	津
石	-	-	-	-	-	-	-	-	-	-	-	-	-	-	-	-	-	-	-	-	-	-	石
井	-	-	-	-	-	-	-	-	-	-	-	-	-	-	-	-	-	-	-	-	-	-	井
寺	-	-	-	-	-	-	-	-	-	-	-	-	-	-	-	-	-	-	-	-	-	-	寺
大阪	292	110	182	119	44	75	87	41	46	32	3	29	-	-	-	-	-	-	-	78	26	52	大阪
南	-	-	-	-	-	-	-	-	-	-	-	-	-	-	-	-	-	-	-	-	-	-	南
四	-	-	-	-	-	-	-	-	-	-	-	-	-	-	-	-	-	-	-	-	-	-	四
條	-	-	-	-	-	-	-	-	-	-	-	-	-	-	-	-	-	-	-	-	-	-	條
交	-	-	-	-	-	-	-	-	-	-	-	-	-	-	-	-	-	-	-	-	-	-	交
大阪	-	-	-	-	-	-	-	-	-	-	-	-	-	-	-	-	-	-	-	-	-	-	大阪
狭	-	-	-	-	-	-	-	-	-	-	-	-	-	-	-	-	-	-	-	-	-	-	狭
山	-	-	-	-	-	-	-	-	-	-	-	-	-	-	-	-	-	-	-	-	-	-	山
南	-	-	-	-	-	-	-	-	-	-	-	-	-	-	-	-	-	-	-	-	-	-	南
島	-	-	-	-	-	-	-	-	-	-	-	-	-	-	-	-	-	-	-	-	-	-	島
本	-	-	-	-	-	-	-	-	-	-	-	-	-	-	-	-	-	-	-	-	-	-	本
能	-	-	-	-	-	-	-	-	-	-	-	-	-	-	-	-	-	-	-	-	-	-	能
勢	-	-	-	-	-	-	-	-	-	-	-	-	-	-	-	-	-	-	-	-	-	-	勢
岡	-	-	-	-	-	-	-	-	-	-	-	-	-	-	-	-	-	-	-	-	-	-	岡
取	-	-	-	-	-	-	-	-	-	-	-	-	-	-	-	-	-	-	-	-	-	-	取
熊	-	-	-	-	-	-	-	-	-	-	-	-	-	-	-	-	-	-	-	-	-	-	熊
田	-	-	-	-	-	-	-	-	-	-	-	-	-	-	-	-	-	-	-	-	-	-	田
尻	-	-	-	-	-	-	-	-	-	-	-	-	-	-	-	-	-	-	-	-	-	-	尻
岬	-	-	-	-	-	-	-	-	-	-	-	-	-	-	-	-	-	-	-	-	-	-	岬
子	-	-	-	-	-	-	-	-	-	-	-	-	-	-	-	-	-	-	-	-	-	-	子
太	-	-	-	-	-	-	-	-	-	-	-	-	-	-	-	-	-	-	-	-	-	-	太
河	-	-	-	-	-	-	-	-	-	-	-	-	-	-	-	-	-	-	-	-	-	-	河
千	-	-	-	-	-	-	-	-	-	-	-	-	-	-	-	-	-	-	-	-	-	-	千
早	-	-	-	-	-	-	-	-	-	-	-	-	-	-	-	-	-	-	-	-	-	-	早
赤	-	-	-	-	-	-	-	-	-	-	-	-	-	-	-	-	-	-	-	-	-	-	赤
阪	-	-	-	-	-	-	-	-	-	-	-	-	-	-	-	-	-	-	-	-	-	-	阪
村	-	-	-	-	-	-	-	-	-	-	-	-	-	-	-	-	-	-	-	-	-	-	村
平成23年3月	5,478	2,403	3,075	2,284	1,022	1,262	1,878	962	916	403	59	344	3	1	2	-	-	-	-	1,011	294	717	平成23年3月

80 状況別卒業業者数

市立(全日制+定時制)(つづき)

市町村	専修学校(一般課程)等入学者(C)				専修学校(一般課程)等		各種学校		公共職業能力開発施設等入学者(D)		就職者(左記A、B、C、Dを除く)		一時的な仕事に就いた者		左記以外の者		不詳・死亡の者		左記A、B、C、Dのうち就職している者(再掲)				市町村					
	計		専修学校(一般課程)等		専修学校(一般課程)等		各種学校		公共職業能力開発施設等入学者(D)		就職者(左記A、B、C、Dを除く)		一時的な仕事に就いた者		左記以外の者		不詳・死亡の者		Aのうち		Bのうち			Cのうち		Dのうち		
	計	男	女	計	男	女	計	男	女	計	男	女	計	男	女	計	男	女	計	男	女	計		男	女	計	男	女
平成24年3月	83	54	29	38	23	15	45	31	14	17	15	2	1,481	749	732	201	80	121	333	151	182	-	-	-	-	-	-	平成24年3月
大阪	80	53	27	38	23	15	42	30	12	11	9	2	1,185	607	578	172	67	105	270	111	159	-	-	-	-	-	大阪	
堺	1	-	1	-	-	-	1	-	1	1	1	-	130	83	47	22	12	10	9	7	2	-	-	-	-	-	堺	
岸和田	2	1	1	-	-	-	2	1	1	5	5	-	94	32	62	2	-	2	36	21	15	-	-	-	-	-	岸和田	
中	-	-	-	-	-	-	-	-	-	-	-	-	-	-	-	-	-	-	-	-	-	-	-	-	-	-	中	
豊池	-	-	-	-	-	-	-	-	-	-	-	-	-	-	-	-	-	-	-	-	-	-	-	-	-	-	豊池	
吹田	-	-	-	-	-	-	-	-	-	-	-	-	-	-	-	-	-	-	-	-	-	-	-	-	-	-	吹田	
田	-	-	-	-	-	-	-	-	-	-	-	-	-	-	-	-	-	-	-	-	-	-	-	-	-	-	田	
大槻	-	-	-	-	-	-	-	-	-	-	-	-	-	-	-	-	-	-	-	-	-	-	-	-	-	-	大槻	
高槻	-	-	-	-	-	-	-	-	-	-	-	-	-	-	-	-	-	-	-	-	-	-	-	-	-	-	高槻	
貝塚	-	-	-	-	-	-	-	-	-	-	-	-	-	-	-	-	-	-	-	-	-	-	-	-	-	-	貝塚	
守口	-	-	-	-	-	-	-	-	-	-	-	-	-	-	-	-	-	-	-	-	-	-	-	-	-	-	守口	
枚方	-	-	-	-	-	-	-	-	-	-	-	-	-	-	-	-	-	-	-	-	-	-	-	-	-	-	枚方	
茨木	-	-	-	-	-	-	-	-	-	-	-	-	-	-	-	-	-	-	-	-	-	-	-	-	-	-	茨木	
八尾	-	-	-	-	-	-	-	-	-	-	-	-	-	-	-	-	-	-	-	-	-	-	-	-	-	-	八尾	
泉	-	-	-	-	-	-	-	-	-	-	-	-	-	-	-	-	-	-	-	-	-	-	-	-	-	-	泉	
富田	-	-	-	-	-	-	-	-	-	-	-	-	-	-	-	-	-	-	-	-	-	-	-	-	-	-	富田	
寝屋川	-	-	-	-	-	-	-	-	-	-	-	-	-	-	-	-	-	-	-	-	-	-	-	-	-	-	寝屋川	
河内長野	-	-	-	-	-	-	-	-	-	-	-	-	-	-	-	-	-	-	-	-	-	-	-	-	-	-	河内長野	
松原	-	-	-	-	-	-	-	-	-	-	-	-	-	-	-	-	-	-	-	-	-	-	-	-	-	-	松原	
大東	-	-	-	-	-	-	-	-	-	-	-	-	-	-	-	-	-	-	-	-	-	-	-	-	-	-	大東	
和泉	-	-	-	-	-	-	-	-	-	-	-	-	-	-	-	-	-	-	-	-	-	-	-	-	-	-	和泉	
箕面	-	-	-	-	-	-	-	-	-	-	-	-	-	-	-	-	-	-	-	-	-	-	-	-	-	-	箕面	
柏原	-	-	-	-	-	-	-	-	-	-	-	-	-	-	-	-	-	-	-	-	-	-	-	-	-	-	柏原	
羽曳野	-	-	-	-	-	-	-	-	-	-	-	-	-	-	-	-	-	-	-	-	-	-	-	-	-	-	羽曳野	
門真	-	-	-	-	-	-	-	-	-	-	-	-	-	-	-	-	-	-	-	-	-	-	-	-	-	-	門真	
摂津	-	-	-	-	-	-	-	-	-	-	-	-	-	-	-	-	-	-	-	-	-	-	-	-	-	-	摂津	
高石	-	-	-	-	-	-	-	-	-	-	-	-	-	-	-	-	-	-	-	-	-	-	-	-	-	-	高石	
藤井寺	-	-	-	-	-	-	-	-	-	-	-	-	72	27	45	5	1	4	18	12	6	-	-	-	-	-	藤井寺	
東大阪	-	-	-	-	-	-	-	-	-	-	-	-	-	-	-	-	-	-	-	-	-	-	-	-	-	-	東大阪	
泉南	-	-	-	-	-	-	-	-	-	-	-	-	-	-	-	-	-	-	-	-	-	-	-	-	-	-	泉南	
四條	-	-	-	-	-	-	-	-	-	-	-	-	-	-	-	-	-	-	-	-	-	-	-	-	-	-	四條	
交野	-	-	-	-	-	-	-	-	-	-	-	-	-	-	-	-	-	-	-	-	-	-	-	-	-	-	交野	
大阪狭山	-	-	-	-	-	-	-	-	-	-	-	-	-	-	-	-	-	-	-	-	-	-	-	-	-	-	大阪狭山	
阪南	-	-	-	-	-	-	-	-	-	-	-	-	-	-	-	-	-	-	-	-	-	-	-	-	-	-	阪南	
島本	-	-	-	-	-	-	-	-	-	-	-	-	-	-	-	-	-	-	-	-	-	-	-	-	-	-	島本	
豊能	-	-	-	-	-	-	-	-	-	-	-	-	-	-	-	-	-	-	-	-	-	-	-	-	-	-	豊能	
能勢	-	-	-	-	-	-	-	-	-	-	-	-	-	-	-	-	-	-	-	-	-	-	-	-	-	-	能勢	
岡	-	-	-	-	-	-	-	-	-	-	-	-	-	-	-	-	-	-	-	-	-	-	-	-	-	-	岡	
取	-	-	-	-	-	-	-	-	-	-	-	-	-	-	-	-	-	-	-	-	-	-	-	-	-	-	取	
尻	-	-	-	-	-	-	-	-	-	-	-	-	-	-	-	-	-	-	-	-	-	-	-	-	-	-	尻	
太子	-	-	-	-	-	-	-	-	-	-	-	-	-	-	-	-	-	-	-	-	-	-	-	-	-	-	太子	
河	-	-	-	-	-	-	-	-	-	-	-	-	-	-	-	-	-	-	-	-	-	-	-	-	-	-	河	
千早赤阪村	-	-	-	-	-	-	-	-	-	-	-	-	-	-	-	-	-	-	-	-	-	-	-	-	-	-	千早赤阪村	
平成23年3月	117	62	55	47	30	17	70	32	38	24	20	4	1,447	778	669	219	83	136	376	144	232	-	-	-	-	-	平成23年3月	

80 状況別卒業業者数

市立(全日制)

市町村	総数		大学				進等				学(A)				専修学校(専門課程)進学者(B)		市町村			
	計	男	女	計		男	女	短期大学(本科)		男	女	大学・短期大学 通信教育普及 放送大学		男	女	計		男	女	
				計	男			女	計			男	女							計
平成24年3月	5,011	2,069	2,942	2,193	891	1,302	1,798	832	966	382	56	336	3	3	3	984	298	686	平成24年3月	
大阪	4,251	1,760	2,491	1,928	790	1,138	1,621	740	881	304	47	257	3	3	-	784	222	562	大阪	
堺	223	130	93	62	35	27	45	31	14	17	4	13	-	-	-	47	26	21	堺	
和田	268	85	183	86	23	63	46	21	25	40	2	38	-	-	-	76	25	51	和田	
中田	-	-	-	-	-	-	-	-	-	-	-	-	-	-	-	-	-	-	-	中田
池田	-	-	-	-	-	-	-	-	-	-	-	-	-	-	-	-	-	-	-	池田
吹田	-	-	-	-	-	-	-	-	-	-	-	-	-	-	-	-	-	-	-	吹田
津田	-	-	-	-	-	-	-	-	-	-	-	-	-	-	-	-	-	-	-	津田
大槻	-	-	-	-	-	-	-	-	-	-	-	-	-	-	-	-	-	-	-	大槻
高槻	-	-	-	-	-	-	-	-	-	-	-	-	-	-	-	-	-	-	-	高槻
貝塚	-	-	-	-	-	-	-	-	-	-	-	-	-	-	-	-	-	-	-	貝塚
守口	-	-	-	-	-	-	-	-	-	-	-	-	-	-	-	-	-	-	-	守口
枚方	-	-	-	-	-	-	-	-	-	-	-	-	-	-	-	-	-	-	-	枚方
茨木	-	-	-	-	-	-	-	-	-	-	-	-	-	-	-	-	-	-	-	茨木
八尾	-	-	-	-	-	-	-	-	-	-	-	-	-	-	-	-	-	-	-	八尾
泉野	-	-	-	-	-	-	-	-	-	-	-	-	-	-	-	-	-	-	-	泉野
富田	-	-	-	-	-	-	-	-	-	-	-	-	-	-	-	-	-	-	-	富田
篠屋	-	-	-	-	-	-	-	-	-	-	-	-	-	-	-	-	-	-	-	篠屋
河内	-	-	-	-	-	-	-	-	-	-	-	-	-	-	-	-	-	-	-	河内
長原	-	-	-	-	-	-	-	-	-	-	-	-	-	-	-	-	-	-	-	長原
東泉	-	-	-	-	-	-	-	-	-	-	-	-	-	-	-	-	-	-	-	東泉
大和	-	-	-	-	-	-	-	-	-	-	-	-	-	-	-	-	-	-	-	大和
箕面	-	-	-	-	-	-	-	-	-	-	-	-	-	-	-	-	-	-	-	箕面
柏原	-	-	-	-	-	-	-	-	-	-	-	-	-	-	-	-	-	-	-	柏原
羽曳	-	-	-	-	-	-	-	-	-	-	-	-	-	-	-	-	-	-	-	羽曳
門真	-	-	-	-	-	-	-	-	-	-	-	-	-	-	-	-	-	-	-	門真
摂津	-	-	-	-	-	-	-	-	-	-	-	-	-	-	-	-	-	-	-	摂津
高石	-	-	-	-	-	-	-	-	-	-	-	-	-	-	-	-	-	-	-	高石
藤井	269	94	175	117	43	74	86	40	46	31	3	28	-	-	77	25	52	269	藤井	
東大阪	-	-	-	-	-	-	-	-	-	-	-	-	-	-	-	-	-	-	-	東大阪
南泉	-	-	-	-	-	-	-	-	-	-	-	-	-	-	-	-	-	-	-	南泉
四條	-	-	-	-	-	-	-	-	-	-	-	-	-	-	-	-	-	-	-	四條
交野	-	-	-	-	-	-	-	-	-	-	-	-	-	-	-	-	-	-	-	交野
大阪狭	-	-	-	-	-	-	-	-	-	-	-	-	-	-	-	-	-	-	-	大阪狭
山南	-	-	-	-	-	-	-	-	-	-	-	-	-	-	-	-	-	-	-	山南
本島	-	-	-	-	-	-	-	-	-	-	-	-	-	-	-	-	-	-	-	本島
能勢	-	-	-	-	-	-	-	-	-	-	-	-	-	-	-	-	-	-	-	能勢
忠回	-	-	-	-	-	-	-	-	-	-	-	-	-	-	-	-	-	-	-	忠回
熊取	-	-	-	-	-	-	-	-	-	-	-	-	-	-	-	-	-	-	-	熊取
尻田	-	-	-	-	-	-	-	-	-	-	-	-	-	-	-	-	-	-	-	尻田
岬子	-	-	-	-	-	-	-	-	-	-	-	-	-	-	-	-	-	-	-	岬子
太河	-	-	-	-	-	-	-	-	-	-	-	-	-	-	-	-	-	-	-	太河
千早	-	-	-	-	-	-	-	-	-	-	-	-	-	-	-	-	-	-	-	千早
赤阪	-	-	-	-	-	-	-	-	-	-	-	-	-	-	-	-	-	-	-	赤阪
平成23年3月	5,094	2,175	2,919	2,230	997	1,233	1,642	942	900	386	54	332	2	1	1	956	264	694	平成23年3月	

卒業生別状況 80 状態 別 況 卒業 者 数

私立(全日制+定時制) 私立は全日課程のみで定時課程はなし

市町村	総 数		大 学										進 等 学 者 (A)				専修学校(専門課程) 進学者(B)		市町村			
	計	男	女	計		大 学(学部)		短期大学(本科)		大学・短期大学の 通信教育部及び 放送大学		大学・短期大学 (別 科)		高等学校 (専攻科)		特別支援学校 高等部 (専攻科)		計		男	女	
				男	女	男	女	男	女	男	女	男	女	男	女	男	女					
平成24年3月	25,524	13,719	11,805	18,276	9,655	8,641	16,621	9,457	7,164	1,651	175	1,476	3	2	1	-	-	1	2,440	1,178	1,262	平成24年3月
大阪	10,764	5,553	5,211	7,400	3,699	3,701	6,773	3,634	3,139	626	65	561	1	-	-	-	-	-	1,076	536	540	大阪
堺	1,552	811	741	939	516	423	764	503	261	175	13	162	1	-	-	-	-	-	267	133	134	堺
岸和田	69	50	19	61	44	17	58	44	14	3	3	3	-	-	-	-	-	-	3	1	2	岸和田
豊中	1,218	702	516	938	522	416	894	510	384	42	10	32	2	2	-	-	-	-	146	80	66	豊中
池田	304	-	304	151	-	151	84	-	84	67	-	67	-	-	-	-	-	-	98	-	98	池田
吹田	1,009	593	416	841	482	359	822	482	340	19	-	19	-	-	-	-	-	-	73	46	27	吹田
津	-	-	-	-	-	-	-	-	-	-	-	-	-	-	-	-	-	-	-	-	-	津
高槻	829	639	190	607	458	149	587	454	133	20	4	16	-	-	-	-	-	-	16	8	8	高槻
貝塚	-	-	-	-	-	-	-	-	-	-	-	-	-	-	-	-	-	-	-	-	-	貝塚
守口	701	385	316	571	320	251	503	319	184	68	1	67	-	-	-	-	-	-	76	33	43	守口
枚方	491	383	108	425	334	91	408	325	83	17	9	8	-	-	-	-	-	-	17	6	11	枚方
茨木	915	541	374	664	353	311	581	343	238	83	10	73	-	-	-	-	-	-	14	4	10	茨木
八尾	263	155	108	223	133	90	216	133	83	7	-	7	-	-	-	-	-	-	13	3	10	八尾
泉野	-	-	-	-	-	-	-	-	-	-	-	-	-	-	-	-	-	-	-	-	-	泉野
佐野	-	-	-	-	-	-	-	-	-	-	-	-	-	-	-	-	-	-	-	-	-	佐野
富田	320	187	133	237	130	107	226	129	97	11	1	10	-	-	-	-	-	-	6	2	4	富田
林	-	-	-	-	-	-	-	-	-	-	-	-	-	-	-	-	-	-	-	-	-	林
川	365	181	184	353	178	175	347	178	169	6	-	6	-	-	-	-	-	-	3	1	2	川
長野	575	277	298	383	181	202	316	161	155	67	20	47	-	-	-	-	-	-	13	5	8	長野
河内	1,375	654	721	969	439	530	802	435	367	167	4	163	-	-	-	-	-	-	145	62	83	河内
東	-	-	-	-	-	-	-	-	-	-	-	-	-	-	-	-	-	-	-	-	-	東
大和	-	-	-	-	-	-	-	-	-	-	-	-	-	-	-	-	-	-	-	-	-	大和
泉	-	-	-	-	-	-	-	-	-	-	-	-	-	-	-	-	-	-	-	-	-	泉
箕面	273	127	146	165	60	105	147	52	95	18	8	10	-	-	-	-	-	-	43	30	13	箕面
柏原	469	353	116	281	190	91	232	179	53	49	11	38	-	-	-	-	-	-	40	40	-	柏原
羽曳野	177	86	91	150	73	77	140	73	67	10	-	10	-	-	-	-	-	-	13	5	8	羽曳野
門真	-	-	-	-	-	-	-	-	-	-	-	-	-	-	-	-	-	-	-	-	-	門真
摂津	550	243	307	305	67	238	291	59	232	13	7	6	-	-	-	-	-	-	95	65	30	摂津
石	440	160	280	278	87	191	256	87	169	22	-	22	-	-	-	-	-	-	29	-	29	石
藤井寺	67	67	47	47	23	23	23	24	24	24	8	88	-	-	-	-	-	-	11	11	11	藤井寺
東大阪	1,776	877	899	1,454	749	705	1,358	741	617	96	8	88	-	-	-	-	-	-	153	50	103	東大阪
泉	-	-	-	-	-	-	-	-	-	-	-	-	-	-	-	-	-	-	-	-	-	泉
四條	-	-	-	-	-	-	-	-	-	-	-	-	-	-	-	-	-	-	-	-	-	四條
交野	356	202	154	285	163	132	272	162	110	23	1	22	-	-	-	-	-	-	22	12	10	交野
狭山	-	-	-	-	-	-	-	-	-	-	-	-	-	-	-	-	-	-	-	-	-	狭山
阪南	-	-	-	-	-	-	-	-	-	-	-	-	-	-	-	-	-	-	-	-	-	阪南
本	-	-	-	-	-	-	-	-	-	-	-	-	-	-	-	-	-	-	-	-	-	本
島	-	-	-	-	-	-	-	-	-	-	-	-	-	-	-	-	-	-	-	-	-	島
能勢	-	-	-	-	-	-	-	-	-	-	-	-	-	-	-	-	-	-	-	-	-	能勢
豊	-	-	-	-	-	-	-	-	-	-	-	-	-	-	-	-	-	-	-	-	-	豊
忠	-	-	-	-	-	-	-	-	-	-	-	-	-	-	-	-	-	-	-	-	-	忠
熊取	206	163	43	148	117	31	138	114	24	10	3	7	-	-	-	-	-	-	33	28	5	熊取
田	-	-	-	-	-	-	-	-	-	-	-	-	-	-	-	-	-	-	-	-	-	田
尻	-	-	-	-	-	-	-	-	-	-	-	-	-	-	-	-	-	-	-	-	-	尻
町	-	-	-	-	-	-	-	-	-	-	-	-	-	-	-	-	-	-	-	-	-	町
岬	-	-	-	-	-	-	-	-	-	-	-	-	-	-	-	-	-	-	-	-	-	岬
子	141	141	-	121	121	121	121	121	121	-	-	-	-	-	-	-	-	-	-	-	-	子
南	-	-	-	-	-	-	-	-	-	-	-	-	-	-	-	-	-	-	-	-	-	南
千早	-	-	-	-	-	-	-	-	-	-	-	-	-	-	-	-	-	-	-	-	-	千早
赤阪	-	-	-	-	-	-	-	-	-	-	-	-	-	-	-	-	-	-	-	-	-	赤阪
村	-	-	-	-	-	-	-	-	-	-	-	-	-	-	-	-	-	-	-	-	-	村
平成23年3月	26,844	14,563	12,281	19,645	10,340	9,305	17,776	10,155	7,621	1,861	181	1,680	7	4	3	-	-	-	2,342	1,074	1,268	平成23年3月

8.1 学 科 別 状 況 別 卒 業 者 数

学 科	総 数				大 学												進 修 者 (A)				専修学校(専門課程) 進学者(B)				学 科
	計		男	女	計		男	女	計		男	女	計		男	女	計		男	女	計		男	女	
	計	男	女	計	男	女	計	男	女	計	男	女	計	男	女	計	男	女	計	男	女	計	男	女	
平成24年3月	68,566	34,491	34,065	19,525	20,338	35,279	19,080	16,199	4,563	482	4,131	17	10	7	-	-	-	-	10,289	4,145	6,144	8,012	3,198	4,814	
普通科	54,676	27,042	27,634	17,059	17,192	30,587	16,784	13,803	3,693	309	3,384	11	6	5	-	-	-	-	8,012	3,198	4,814	1,516	691	825	
専門学科	10,479	6,004	4,475	1,924	2,230	3,571	1,809	1,762	576	110	466	4	3	1	-	-	-	-	1,516	691	825	114	55	69	
農業科	4,272	3,684	588	680	203	763	602	161	115	74	41	3	2	1	-	-	-	-	602	442	160	414	85	329	
工業科	1,825	396	1,430	139	361	344	135	209	136	4	152	-	-	-	-	-	-	-	414	85	329	13	2	11	
家庭科	-	-	-	2	14	10	2	8	6	9	69	-	-	-	-	-	-	-	2	2	2	-	-	-	
看護科	-	-	-	-	-	-	-	1	78	9	69	-	-	-	-	-	-	-	2	-	-	-	-	-	
情報科	-	-	-	-	-	-	-	-	-	-	-	-	-	-	-	-	-	-	-	-	-	-	-	-	
福祉科	3,785	1,723	2,062	1,052	1,511	2,383	1,038	1,345	179	13	14	1	1	-	-	-	-	353	106	247	353	106	247		
その他	3,401	1,445	1,956	502	916	1,121	487	634	294	13	281	2	1	1	-	-	-	761	256	505	761	256	505		
総合学科	444	206	238	109	147	256	109	147	-	-	-	-	-	-	-	-	-	-	-	-	-	-	-	-	
国 立	444	206	238	109	147	256	109	147	-	-	-	-	-	-	-	-	-	-	-	-	-	-	-	-	
公 立	42,588	20,566	22,022	9,781	11,550	18,402	9,514	8,888	2,912	257	2,655	14	8	6	-	-	-	7,849	2,967	4,882	5,742	2,133	3,609		
普通科	30,459	14,285	16,204	8,015	8,859	14,700	7,859	6,841	2,166	152	2,014	8	4	4	-	-	-	5,742	2,133	3,609	1,346	578	768		
専門学科	8,698	4,836	3,818	1,264	1,775	2,581	1,168	1,413	452	92	360	4	3	1	-	-	-	1,346	578	768	114	55	69		
農業科	376	182	194	88	46	59	32	27	28	10	18	-	-	-	-	-	-	114	55	69	544	385	159		
工業科	3,954	3,968	586	714	202	600	440	160	110	69	41	3	2	1	-	-	-	544	385	159	361	54	307		
家庭科	1,621	273	1,348	406	331	258	72	186	148	3	145	-	-	-	-	-	-	361	54	307	13	2	11		
看護科	40	8	32	16	14	10	2	8	6	-	6	-	-	-	-	-	-	13	2	11	-	-	-		
情報科	-	-	-	-	-	-	-	-	-	-	-	-	-	-	-	-	-	-	-	-	-	-	-	-	
福祉科	-	-	-	-	-	-	-	-	-	-	-	-	-	-	-	-	-	-	-	-	-	-	-	-	
その他	2,675	1,002	1,673	633	1,174	1,651	622	1,029	155	10	145	1	1	1	-	-	-	311	81	230	311	81	230		
総合学科	3,401	1,445	1,956	502	916	1,121	487	634	294	13	281	2	1	1	-	-	-	761	256	505	761	256	505		
府 立	37,183	18,276	19,907	8,865	10,222	16,561	8,658	7,903	2,513	200	2,313	10	5	5	-	-	-	6,803	2,642	4,161	5,510	2,053	3,457		
普通科	29,430	13,789	15,641	7,717	8,546	14,164	7,569	6,595	2,092	144	1,948	7	4	3	-	-	-	5,510	2,053	3,457	621	352	269		
専門学科	4,702	3,131	1,571	1,695	901	1,435	658	777	166	44	122	2	1	1	-	-	-	621	352	269	114	55	69		
農業科	376	182	194	88	46	59	32	27	28	10	18	-	-	-	-	-	-	114	55	69	544	385	159		
工業科	2,529	2,257	272	346	235	111	291	205	52	28	24	2	1	1	-	-	-	321	257	64	-	-	-		
家庭科	-	-	-	-	-	-	-	-	-	-	-	-	-	-	-	-	-	-	-	-	-	-	-	-	
看護科	-	-	-	-	-	-	-	-	-	-	-	-	-	-	-	-	-	-	-	-	-	-	-	-	
情報科	-	-	-	-	-	-	-	-	-	-	-	-	-	-	-	-	-	-	-	-	-	-	-	-	
福祉科	-	-	-	-	-	-	-	-	-	-	-	-	-	-	-	-	-	-	-	-	-	-	-	-	
その他	1,797	692	1,105	427	744	1,085	421	664	86	6	80	-	-	-	-	-	-	186	40	146	186	40	146		
総合学科	3,051	1,356	1,695	1,219	1,444	1,962	431	531	255	12	243	1	1	1	-	-	-	672	237	435	672	237	435		
市 立	5,405	2,290	3,115	916	1,328	1,841	856	985	399	57	342	4	3	1	-	-	-	1,046	325	721	232	80	152		
普通科	1,059	496	563	611	313	536	290	246	74	8	66	1	1	-	-	-	-	232	80	152	725	226	499		
専門学科	3,996	1,705	2,291	1,434	560	874	1,146	636	286	48	238	2	2	-	-	-	-	725	226	499	114	55	69		
農業科	1,425	1,111	314	368	277	309	235	74	58	41	17	1	1	-	-	-	-	223	128	95	361	54	307		
工業科	1,621	273	1,348	406	331	258	72	186	148	3	145	-	-	-	-	-	-	361	54	307	13	2	11		
家庭科	40	8	32	16	14	10	2	8	6	-	6	-	-	-	-	-	-	-	-	-	-	-	-		
看護科	-	-	-	-	-	-	-	-	-	-	-	-	-	-	-	-	-	-	-	-	-	-	-	-	
情報科	-	-	-	-	-	-	-	-	-	-	-	-	-	-	-	-	-	-	-	-	-	-	-	-	
福祉科	32	3	29	8	8	3	3	3	5	4	5	-	-	-	-	-	-	125	41	84	125	41	84		
その他	878	310	568	206	430	566	201	365	69	4	65	1	1	-	-	-	-	89	19	70	89	19	70		
総合学科	350	89	261	139	141	159	36	103	39	1	38	1	1	-	-	-	-	2440	1,178	1,262	2,270	1,065	1,205		
私 立	25,743	12,551	11,902	8,975	8,186	16,621	8,816	6,815	1,651	175	1,476	3	2	1	-	-	-	2,440	1,178	1,262	1,170	113	57		
普通科	1,781	1,168	613	660	455	990	641	349	124	18	106	-	-	-	-	-	-	1,170	113	57	58	57	1		
専門学科	23,762	11,383	12,589	8,315	7,731	15,631	8,175	6,466	1,527	157	1,370	3	2	1	-	-	-	58	57	1	53	31	22		
農業科	316	2	169	168	1	163	162	1	5	5	-	-	-	-	-	-	-	2	2	2	2	-	-		
工業科	204	122	82	94	64	30	86	63	23	9	69	-	-	-	-	-	-	2	2	2	2	-	-		
家庭科	88	9	79	9	70	1	1	1	78	9	69	-	-	-	-	-	-	2	2	2	2	-	-		
看護科	-	-	-	-	-	-	-	-	-	-	-	-	-	-	-	-	-	-	-	-	-	-	-		
情報科	61	61	721	-	17	8	8	8	9	9	21	-	-	-	-	-	-	15	15	15	15	-	-		
福祉科	1,110	721	389	419	337	732	416	316	24	3	21	-	-	-	-	-	-	42	25	17	42	25	17		
その他	-	-	-	-	-	-	-	-	-	-	-	-	-	-	-	-	-	-	-	-	-	-	-	-	
総合学科	69,633	35,224	34,409	20,024	20,873	35,819	19,539	16,280	5,040	462	4,578	24	12	12	-	-	-	9,925	3,923	6,002	9,925	3,923	6,002		
平成23年3月	69,633	35,224	34,409	20,024	20,873	35,819	19,539	16,280	5,040	462	4,578	24	12	12	-	-	-	9,925	3,923	6,002	9,925	3,923	6,002		

81 学 科 別 状 況 別 卒 業 者 数

全日制

学 科	総 数				大 学 (学部)												進 等 学 者 (A)				専修学校(専門課程)				学 科		
	計		女		計		男		計		男		計		女		計		男		計		男			女	
	計	女	計	女	計	男	計	女	計	男	計	女	計	男	計	女	計	男	計	男	計	男	計	女		計	女
平成24年3月	66,434	33,279	33,155	19,363	20,191	18,933	16,126	4,479	418	4,061	13	10	3	-	-	-	-	-	-	-	-	9,952	3,983	5,969	平成24年3月		
普通科	53,740	26,605	27,135	17,006	17,100	16,698	13,750	3,349	302	3,349	7	6	1	-	-	-	-	-	-	-	-	7,848	3,127	4,721	普通科		
専門学科	10,237	5,860	4,377	4,138	2,223	3,588	1,800	573	110	463	4	3	1	-	-	-	-	-	-	-	-	1,475	672	803	専門学科		
農業科	4,144	3,594	550	876	201	757	160	28	10	18	-	-	-	-	-	-	-	-	-	-	-	114	55	59	農業科		
工業科	1,711	941	1,370	491	356	337	206	154	4	150	3	2	1	-	-	-	-	-	-	-	-	576	428	148	工業科		
家庭科	8	8	2	16	14	10	8	6	-	6	-	-	-	-	-	-	-	-	-	-	-	13	2	11	家庭科		
看護科	88	9	79	9	70	1	1	78	9	69	-	-	-	-	-	-	-	-	-	-	-	2	-	2	看護科		
情報科	93	3	90	25	11	-	-	-	-	14	-	-	-	-	-	-	-	-	-	-	-	-	-	-	情報科		
福祉科	3,785	1,723	2,062	1,052	1,511	1,038	1,345	179	13	166	1	1	-	-	-	-	-	-	-	-	-	353	106	247	福祉科		
その他	2,457	814	1,643	442	868	1,053	618	255	6	249	2	1	1	-	-	-	-	-	-	-	-	629	184	445	その他		
総合学科	444	206	238	109	147	256	109	147	-	-	-	-	-	-	-	-	-	-	-	-	-	-	-	-	総合学科		
国立	40,466	19,354	21,112	21,022	9,619	18,182	8,815	2,828	243	2,585	10	8	2	-	-	-	-	-	-	-	-	7,512	2,805	4,707	国立		
普通科	8,456	4,692	3,764	3,023	1,768	2,568	1,409	449	92	357	4	3	1	-	-	-	-	-	-	-	-	1,305	559	746	普通科		
専門学科	376	182	194	88	46	59	32	27	28	18	-	-	-	-	-	-	-	-	-	-	-	114	55	59	専門学科		
農業科	3,826	3,278	548	707	507	594	435	159	69	40	3	2	1	-	-	-	-	-	-	-	-	518	371	147	農業科		
工業科	1,507	219	1,288	397	71	326	251	146	3	143	-	-	-	-	-	-	-	-	-	-	-	346	49	297	工業科		
家庭科	40	8	32	16	2	10	8	6	-	6	-	-	-	-	-	-	-	-	-	-	-	13	2	11	家庭科		
看護科	-	-	-	-	-	-	-	-	-	-	-	-	-	-	-	-	-	-	-	-	-	-	-	-	看護科		
情報科	32	3	29	8	-	-	-	-	-	5	-	-	-	-	-	-	-	-	-	-	-	-	-	-	情報科		
福祉科	2,675	1,002	1,673	633	1,174	868	1,063	435	10	145	1	1	-	-	-	-	-	-	-	-	-	311	81	230	福祉科		
その他	2,457	814	1,643	442	868	1,053	618	255	6	249	2	1	1	-	-	-	-	-	-	-	-	629	184	445	その他		
総合学科	35,455	17,285	18,770	8,728	10,101	16,384	7,849	2,436	187	2,249	7	5	2	-	-	-	-	-	-	-	-	6,528	2,507	4,021	総合学科		
府立	28,646	13,429	15,217	7,640	8,473	14,055	7,498	2,054	138	1,916	4	4	-	-	-	-	-	-	-	-	-	5,367	1,990	3,377	府立		
普通科	4,702	3,131	1,571	1,605	704	1,435	658	166	44	122	2	1	1	-	-	-	-	-	-	-	-	621	352	269	普通科		
専門学科	376	182	194	88	46	59	32	27	28	18	-	-	-	-	-	-	-	-	-	-	-	114	55	59	専門学科		
農業科	2,529	2,257	272	346	235	111	291	86	52	24	2	1	1	-	-	-	-	-	-	-	-	321	257	64	農業科		
工業科	-	-	-	-	-	-	-	-	-	-	-	-	-	-	-	-	-	-	-	-	-	-	-	-	工業科		
家庭科	-	-	-	-	-	-	-	-	-	-	-	-	-	-	-	-	-	-	-	-	-	-	-	-	家庭科		
看護科	-	-	-	-	-	-	-	-	-	-	-	-	-	-	-	-	-	-	-	-	-	-	-	-	看護科		
情報科	-	-	-	-	-	-	-	-	-	-	-	-	-	-	-	-	-	-	-	-	-	-	-	-	情報科		
福祉科	1,797	692	1,105	427	744	1,085	421	86	6	80	-	-	-	-	-	-	-	-	-	-	-	186	40	146	福祉科		
その他	2,107	725	1,382	1,111	384	894	379	216	5	211	1	1	-	-	-	-	-	-	-	-	-	540	165	375	その他		
総合学科	5,011	2,069	2,942	2,193	1,902	1,798	966	392	56	336	3	3	-	-	-	-	-	-	-	-	-	984	298	686	総合学科		
市立	907	419	488	282	294	506	275	70	7	63	-	-	-	-	-	-	-	-	-	-	-	211	72	139	市立		
普通科	3,754	1,561	2,193	1,418	867	1,133	501	632	48	235	2	2	-	-	-	-	-	-	-	-	-	684	207	477	普通科		
専門学科	1,257	1,021	361	272	89	303	73	57	41	16	1	1	-	-	-	-	-	-	-	-	-	197	114	83	専門学科		
農業科	1,507	219	1,288	397	71	326	251	146	3	143	-	-	-	-	-	-	-	-	-	-	-	346	49	297	農業科		
工業科	40	8	32	16	2	14	10	6	-	6	-	-	-	-	-	-	-	-	-	-	-	13	2	11	工業科		
家庭科	-	-	-	-	-	-	-	-	-	-	-	-	-	-	-	-	-	-	-	-	-	-	-	-	家庭科		
看護科	-	-	-	-	-	-	-	-	-	-	-	-	-	-	-	-	-	-	-	-	-	-	-	-	看護科		
情報科	-	-	-	-	-	-	-	-	-	-	-	-	-	-	-	-	-	-	-	-	-	-	-	-	情報科		
福祉科	32	3	29	8	8	3	3	5	4	65	1	1	-	-	-	-	-	-	-	-	-	125	41	84	福祉科		
その他	878	310	568	636	206	430	566	69	4	38	1	1	-	-	-	-	-	-	-	-	-	89	19	70	その他		
総合学科	350	89	261	199	58	159	56	39	1	38	-	-	-	-	-	-	-	-	-	-	-	89	19	70	総合学科		
私立	25,524	13,719	11,805	18,276	9,635	8,641	7,164	1,651	175	1,476	3	2	1	-	-	-	-	-	-	-	-	2,440	1,178	1,262	私立		
普通科	23,743	12,551	11,192	17,161	8,975	8,816	6,815	1,527	157	1,370	3	2	1	-	-	-	-	-	-	-	-	2,270	1,065	1,205	普通科		
専門学科	1,781	1,168	613	1,115	660	455	990	349	124	106	-	-	-	-	-	-	-	-	-	-	-	170	113	57	専門学科		
農業科	318	169	169	168	168	162	163	5	5	10	-	-	-	-	-	-	-	-	-	-	-	58	57	57	農業科		
工業科	204	122	82	94	64	30	86	63	1	7	-	-	-	-	-	-	-	-	-	-	-	53	31	22	工業科		
家庭科	88	9	79	9	70	1	1	78	9	69	-	-	-	-	-	-	-	-	-	-	-	2	-	2	家庭科		
看護科	-	-	-	-	-	-	-	-	-	-	-	-	-	-	-	-	-	-	-	-	-	-	-	-	看護科		
情報科	-	-	-	-	-	-	-	-	-	-	-	-	-	-	-	-	-	-	-	-	-	-	-	-	情報科		
福祉科	61	61	17	-	17	8	8	9	9	21	-	-	-	-	-	-	-	-	-	-	-	45	15	15	福祉科		
その他	1,110	721	389	419	337	732	416	316	3	21	-	-	-	-	-	-	-	-	-	-	-	16	25	17	その他		
総合学科	-	-	-	-	-	-	-	-	-	-	-	-	-	-	-	-	-	-	-	-	-	-	-	-	総合学科		
平成23年3月	67,718	34,112	33,606	40,605	19,873	20,732	16,206	4,965	448	4,517	15	9	6	-	-	-	-	-	-	-	-	9,639	3,769	5,870	平成23年3月		

81 学 科 別 状 況 別 卒 業 者 数

定時制

学 科	総 数		大 学						進 等 学 者 (A)						専修学校(専門課程) 進学者 (B)		学 科					
	計	男	大 学(学部)		短期大学(本科)		大学・短期大学(別科)		大学・短期大学の 通信教育部及び既修大学		高等学校(専攻科)		物産設計学校(専攻科)		計	男		女				
			計	男	女	計	男	女	計	男	女	計	男	女					計	男	女	
																						計
平成24年3月	2,122	1,212	910	147	220	147	73	84	14	70	4	-	4	-	1	1	-	-	337	162	175	
普通科	936	437	499	92	139	86	53	42	7	35	4	-	4	-	-	-	-	-	164	71	93	
専門学科	242	144	98	7	13	9	4	3	-	-	-	-	-	-	-	-	-	-	41	19	22	
農業科	-	-	-	-	-	-	-	-	-	-	-	-	-	-	-	-	-	-	-	-	-	-
工業科	128	90	38	2	6	5	1	1	-	1	-	-	-	-	-	-	-	-	26	14	12	
商業科	114	54	60	5	7	4	3	2	-	2	-	-	-	-	-	-	-	-	15	5	10	
看護科	-	-	-	-	-	-	-	-	-	-	-	-	-	-	-	-	-	-	-	-	-	-
情報科	-	-	-	-	-	-	-	-	-	-	-	-	-	-	-	-	-	-	-	-	-	-
福祉科	-	-	-	-	-	-	-	-	-	-	-	-	-	-	-	-	-	-	-	-	-	-
その他	-	-	-	-	-	-	-	-	-	-	-	-	-	-	-	-	-	-	-	-	-	-
総合学科	944	631	313	48	68	52	16	39	7	32	-	-	-	-	1	1	-	-	132	72	60	
立	-	-	-	-	-	-	-	-	-	-	-	-	-	-	-	-	-	-	-	-	-	-
立	-	-	-	-	-	-	-	-	-	-	-	-	-	-	-	-	-	-	-	-	-	-
立	2,122	1,212	910	147	220	147	73	84	14	70	4	-	4	-	1	1	-	-	337	162	175	
普通科	936	437	499	92	139	86	53	42	7	35	4	-	4	-	-	-	-	-	164	71	93	
専門学科	242	144	98	7	13	9	4	3	-	1	-	-	-	-	-	-	-	-	41	19	22	
農業科	-	-	-	-	-	-	-	-	-	-	-	-	-	-	-	-	-	-	-	-	-	-
工業科	128	90	38	2	6	5	1	1	-	1	-	-	-	-	-	-	-	-	26	14	12	
商業科	114	54	60	5	7	4	3	2	-	2	-	-	-	-	-	-	-	-	15	5	10	
看護科	-	-	-	-	-	-	-	-	-	-	-	-	-	-	-	-	-	-	-	-	-	-
情報科	-	-	-	-	-	-	-	-	-	-	-	-	-	-	-	-	-	-	-	-	-	-
福祉科	-	-	-	-	-	-	-	-	-	-	-	-	-	-	-	-	-	-	-	-	-	-
その他	-	-	-	-	-	-	-	-	-	-	-	-	-	-	-	-	-	-	-	-	-	-
総合学科	944	631	313	48	68	52	16	39	7	32	-	-	-	-	1	1	-	-	132	72	60	
立	-	-	-	-	-	-	-	-	-	-	-	-	-	-	-	-	-	-	-	-	-	-
立	-	-	-	-	-	-	-	-	-	-	-	-	-	-	-	-	-	-	-	-	-	-
立	1,728	991	737	121	177	123	54	77	13	64	3	-	3	-	1	1	-	-	275	135	140	
普通科	784	360	424	73	109	71	38	38	6	32	3	-	3	-	-	-	-	-	143	63	80	
専門学科	-	-	-	-	-	-	-	-	-	-	-	-	-	-	-	-	-	-	-	-	-	-
農業科	-	-	-	-	-	-	-	-	-	-	-	-	-	-	-	-	-	-	-	-	-	-
工業科	-	-	-	-	-	-	-	-	-	-	-	-	-	-	-	-	-	-	-	-	-	-
商業科	-	-	-	-	-	-	-	-	-	-	-	-	-	-	-	-	-	-	-	-	-	-
看護科	-	-	-	-	-	-	-	-	-	-	-	-	-	-	-	-	-	-	-	-	-	-
情報科	-	-	-	-	-	-	-	-	-	-	-	-	-	-	-	-	-	-	-	-	-	-
福祉科	-	-	-	-	-	-	-	-	-	-	-	-	-	-	-	-	-	-	-	-	-	-
その他	-	-	-	-	-	-	-	-	-	-	-	-	-	-	-	-	-	-	-	-	-	-
総合学科	944	631	313	48	68	52	16	39	7	32	-	-	-	-	1	1	-	-	132	72	60	
立	-	-	-	-	-	-	-	-	-	-	-	-	-	-	-	-	-	-	-	-	-	-
立	-	-	-	-	-	-	-	-	-	-	-	-	-	-	-	-	-	-	-	-	-	-
立	394	221	173	26	43	24	19	7	1	6	1	-	1	-	-	-	-	-	62	27	35	
普通科	132	77	75	19	30	15	15	4	1	3	1	-	1	-	-	-	-	-	21	8	13	
専門学科	242	144	98	7	13	9	4	3	-	3	-	-	-	-	-	-	-	-	41	19	22	
農業科	-	-	-	-	-	-	-	-	-	-	-	-	-	-	-	-	-	-	-	-	-	-
工業科	128	90	38	2	6	5	1	1	-	1	-	-	-	-	-	-	-	-	26	14	14	
商業科	114	54	60	5	7	4	3	2	-	2	-	-	-	-	-	-	-	-	15	5	10	
看護科	-	-	-	-	-	-	-	-	-	-	-	-	-	-	-	-	-	-	-	-	-	-
情報科	-	-	-	-	-	-	-	-	-	-	-	-	-	-	-	-	-	-	-	-	-	-
福祉科	-	-	-	-	-	-	-	-	-	-	-	-	-	-	-	-	-	-	-	-	-	-
その他	-	-	-	-	-	-	-	-	-	-	-	-	-	-	-	-	-	-	-	-	-	-
総合学科	-	-	-	-	-	-	-	-	-	-	-	-	-	-	-	-	-	-	-	-	-	-
立	-	-	-	-	-	-	-	-	-	-	-	-	-	-	-	-	-	-	-	-	-	-
立	-	-	-	-	-	-	-	-	-	-	-	-	-	-	-	-	-	-	-	-	-	-
立	1,915	1,112	803	141	208	134	74	75	14	61	9	3	6	-	-	-	-	-	286	154	132	
平成23年3月	-	-	-	-	-	-	-	-	-	-	-	-	-	-	-	-	-	-	-	-	-	-

8.2 進学率・就職率・入学志願者数

市町村	進学率										就職率										入学志願者数									
	大学等進学率 (大学等進学者数÷ 卒業者総数)×100					就職率 (就職者数÷ 卒業者総数)×100					大学等進学率 (大学等進学者数÷ 卒業者総数)×100					就職率 (就職者数÷ 卒業者総数)×100					大学(学部)					短期大学(本科)				
	計	男	女	計	男	女	計	男	女	計	男	女	計	男	女	計	男	女	計	男	女	計	男	女	計	男	女			
平成24年3月	58.1	56.6	59.7	11.3	13.9	8.6	41,208	23,121	18,087	4,654	466	4,188	59.5	58.2	60.9	10.8	13.3	8.3	40,947	22,955	17,992	4,564	442	4,122						
国立	57.7	52.9	61.8	0.2	0.5	-	443	205	238	-	-	-	57.7	52.9	61.8	0.2	0.5	-	443	205	238	-	-	-						
公立	50.1	47.6	52.4	15.7	20.3	11.4	21,603	11,606	9,997	2,960	266	2,694	51.9	49.7	54.0	15.1	19.6	11.1	21,342	11,440	9,902	2,870	252	2,618						
私立	51.3	48.5	54.1	14.0	18.7	9.5	19,619	10,651	8,968	2,559	209	2,350	53.1	50.5	55.6	13.3	17.9	8.9	19,404	10,510	8,994	2,476	196	2,280						
大阪	41.5	40.0	42.6	32.7	32.5	23.5	1,984	955	1,029	401	57	344	43.8	43.1	44.3	28.1	33.6	24.1	1,938	930	1,008	394	56	338						
堺	71.6	70.2	73.2	4.1	4.6	3.6	19,162	11,310	7,852	1,684	190	1,504	71.6	70.2	73.2	4.1	4.6	3.6	19,162	11,310	7,852	1,684	190	1,504						
岸和田	55.8	53.2	58.4	13.0	16.0	10.1	14,627	7,796	6,831	1,370	159	1,211	57.6	55.1	60.0	12.3	15.1	9.7	14,486	7,700	6,786	1,316	149	1,167						
堺	62.3	62.6	62.1	8.9	16.7	11.0	3,073	1,797	1,276	488	39	449	52.1	50.9	53.3	13.0	15.4	10.4	3,061	1,790	1,271	484	38	446						
和歌山	73.0	71.0	75.2	3.1	4.0	2.2	2,109	1,164	945	106	13	93	64.1	64.7	63.6	7.9	6.2	9.4	2,107	1,163	944	106	13	93						
豊田	52.6	55.7	50.7	12.1	13.5	11.2	628	313	313	141	12	129	52.6	55.7	50.7	12.1	13.5	11.2	628	313	313	141	12	129						
吹田	74.2	72.1	76.4	2.2	2.4	2.1	1,929	1,066	863	79	1	78	74.2	72.1	76.4	2.2	2.4	2.1	1,929	1,066	863	79	1	78						
泉	37.3	41.2	33.7	12.9	14.9	11.0	81	60	21	35	1	34	37.3	41.2	33.7	12.9	14.9	11.0	81	60	21	35	1	34						
高槻	70.0	69.9	70.1	2.0	2.4	1.4	1,880	1,218	662	149	15	134	70.0	69.9	70.1	2.0	2.4	1.4	1,880	1,218	662	149	15	134						
高槻	39.8	45.8	35.7	13.2	13.6	13.0	156	111	45	82	4	78	39.8	45.8	35.7	13.2	13.6	13.0	156	111	45	82	4	78						
守口	69.6	74.0	66.1	5.7	5.7	5.8	746	414	332	135	7	128	69.6	74.0	66.1	5.7	5.7	5.8	746	414	332	135	7	128						
枚方	71.4	75.7	66.5	3.1	3.1	3.1	1,527	971	556	192	28	164	71.4	75.7	66.5	3.1	3.1	3.1	1,527	971	556	192	28	164						
枚方	58.6	52.4	66.3	10.0	14.8	3.9	1,777	1,039	738	160	26	134	58.6	52.4	66.3	10.0	14.8	3.9	1,777	1,037	736	157	24	133						
茨木	66.3	68.2	64.5	5.8	4.5	6.9	837	483	354	109	5	104	66.3	68.2	64.5	5.8	4.5	6.9	837	483	354	109	5	104						
八尾	42.3	52.7	35.1	24.7	36.4	7.7	364	200	164	62	6	56	42.3	52.7	35.1	24.7	36.4	7.9	364	200	164	62	6	56						
泉	60.8	58.6	62.9	9.9	12.9	7.1	1,029	596	433	212	6	206	60.8	58.6	62.9	9.9	12.9	7.1	1,029	596	433	212	6	206						
大和	18.1	20.5	16.1	32.0	35.5	29.0	95	68	27	44	4	40	18.1	20.5	16.1	32.0	35.5	29.0	95	68	27	44	4	32						
和泉	69.4	63.7	65.1	5.9	8.3	4.2	522	212	310	42	8	34	69.4	63.7	65.1	5.9	8.3	4.2	522	212	310	42	8	34						
寝屋川	58.6	58.4	58.4	6.5	6.9	6.2	629	353	276	117	23	94	58.6	58.4	58.4	6.5	6.9	6.2	629	353	276	117	23	94						
河内	61.1	63.9	57.6	6.2	4.3	8.4	842	553	289	91	1	90	61.1	63.9	57.6	6.2	4.3	8.4	842	553	289	91	1	90						
松原	60.8	58.6	62.9	9.9	12.9	7.1	1,029	596	433	212	6	206	60.8	58.6	62.9	9.9	12.9	7.1	1,029	596	433	212	6	206						
大東	18.1	20.5	16.1	32.0	35.5	29.0	95	68	27	44	4	40	18.1	20.5	16.1	32.0	35.5	29.0	95	68	27	44	4	32						
和泉	69.4	63.7	65.1	5.9	8.3	4.2	522	212	310	42	8	34	69.4	63.7	65.1	5.9	8.3	4.2	522	212	310	42	8	34						
箕面	60.9	60.4	60.4	24.1	26.1	20.3	270	202	68	69	13	56	60.9	60.4	60.4	24.1	26.1	20.3	270	202	68	69	13	56						
柏原	64.4	64.5	64.4	3.9	3.5	4.2	237	134	103	52	1	51	64.4	64.5	64.4	3.9	3.5	4.2	237	134	103	52	1	51						
羽曳野	42.4	51.1	35.7	22.9	22.7	22.7	164	112	52	56	5	51	42.4	51.1	35.7	22.9	22.7	22.7	164	112	52	56	5	51						
真野	62.1	47.3	74.0	10.6	20.7	2.5	537	194	343	32	7	25	62.1	47.3	74.0	10.6	20.7	2.5	537	194	343	32	7	25						
摂津	60.5	58.6	61.8	3.1	2.6	3.3	552	290	262	56	3	53	60.5	58.6	61.8	3.1	2.6	3.3	552	290	262	56	3	53						
高石	33.6	22.9	55.2	32.5	46.7	4.0	198	115	83	38	2	36	33.6	22.9	55.2	32.5	46.7	4.0	198	112	82	36	1	35						
藤井寺	56.5	53.4	60.4	18.5	25.6	10.4	2,236	1,259	977	294	31	263	56.5	53.4	60.4	18.5	25.7	10.2	2,233	1,256	977	292	31	261						
東大阪	37.1	40.9	34.2	20.1	26.1	15.4	67	45	22	33	4	29	37.1	40.9	34.2	20.1	26.1	15.4	67	45	22	33	4	29						
泉南	68.4	57.4	78.8	-	-	-	310	152	158	1	-	1	68.4	57.4	78.8	-	-	-	310	152	158	1	-	1						
四條	78.6	79.5	77.5	1.9	2.1	1.7	476	294	182	62	1	61	78.6	79.5	77.5	1.9	2.1	1.7	476	294	182	62	1	61						
交野	73.3	80.3	73.3	1.9	1.8	2.0	255	149	106	20	-	20	73.3	80.3	73.3	1.9	1.8	2.0	255	149	106	20	-	20						
大阪狭山	17.9	18.5	18.5	30.7	37.7	25.2	28	18	10	16	1	15	17.9	18.5	18.5	30.7	37.7	25.2	28	18	10	16	1	15						
阪南	31.5	43.3	25.8	17.4	18.3	16.9	41	23	18	3	14	14	31.5	43.3	25.8	17.4	18.3	16.9	41	23	18	3	14	14						
島本	-	-	-	-	-	-	-	-	-	-	-	-	-	-	-	-	-	-	-	-	-	-	-	-						
豊能	31.7	27.3	42.1	23.8	22.7	26.3	18	11	7	3	2	1	31.7	27.3	42.1	23.8	22.7	26.3	18	11	7	3	2	1						
能勢	-	-	-	-	-	-	-	-	-	-	-	-	-	-	-	-	-	-	-	-	-	-	-	-						
忠通	71.8	71.8	72.1	8.7	6.7	16.3	142	118	24	10	3	7	71.8	71.8	72.1	8.7	6.7	16.3	142	118	24	10	3	7						
熊取	-	-	-	-	-	-	-	-	-	-	-	-	-	-	-	-	-	-	-	-	-	-	-	-						
田尻	8.6	8.3	8.8	48.1	45.1	45.1	11	8	3	7	1	6	8.6	8.3	8.8	48.1	45.1	45.1	11	8	3	7	1	6						
岬	85.8	85.8	-	-	-	-	141	141	-	-	-	-	85.8	85.8	-	-	-	-	141	141	-	-	-	-						
太子	-	-	-	-	-	-	-	-	-	-	-	-	-	-	-	-	-	-	-	-	-	-	-	-						
河内	-	-	-	-	-	-	-	-	-	-	-	-	-	-	-	-	-	-	-	-	-	-	-	-						
千早赤阪村	-	-	-	-	-	-	-	-	-	-	-	-	-	-	-	-	-	-	-	-	-	-	-	-						
千早赤阪村	58.7	56.8	60.7	10.6	13.1	8.1	42,663	24,329	18,334	5,168	483	4,685	60.0	58.3	61.7	10.2	12.5	7.8	42,411	24,168	18,243	5,091	468	4,623						

(注1)「大学等進学率」は就職しながら進学した者を含めて算出した。
(注2)「就職率」は大学等進学者、専修学校(専門課程)進学者、専修学校(一般課程)進学者及び公共職業能力開発施設等入学者のうち、就職している者を含めて算出した。

8.2 進学率・就職率・入学志願者数
公立(全日制・定時制)

市町村	大学等進学率 (大学等進学者数÷ 卒業者総数)×100			就職率 (就職者数÷ 卒業者総数)×100			入学志願者数 (大学(学部))			入学志願者数(本年3月卒業者)		
	計	男	女	計	男	女	計	男	女	計	男	女
平成24年3月	14.6	13.4	16.2	27.0	32.0	20.4	166	95	90	14	76	2,694
国立	-	-	-	-	-	-	-	-	-	-	-	2,694
公立	14.6	13.4	16.2	27.0	32.0	20.4	166	95	90	14	76	2,694
府立	14.9	13.8	16.3	28.9	33.8	22.3	141	74	83	13	70	623
市立	12.9	11.3	15.0	19.0	24.0	12.7	25	21	7	-	6	287
私立	-	-	-	-	-	-	-	-	-	-	-	90
大阪	17.1	16.1	18.3	27.1	32.5	20.2	96	45	54	10	44	61
堺市	7.6	5.8	10.9	43.8	47.1	37.5	7	5	4	1	3	62
岸和田市	4.9	4.3	5.6	12.2	13.0	11.1	1	1	1	-	-	59
池田市	5.6	4.3	7.7	41.7	39.1	46.2	2	1	-	-	-	34
吹田市	-	-	-	-	-	-	-	-	-	-	-	117
大田市	-	-	-	-	-	-	-	-	-	-	-	61
泉大津市	-	-	-	-	-	-	-	-	-	-	-	61
高槻市	-	-	-	-	-	-	-	-	-	-	-	156
貝塚市	-	-	-	-	-	-	-	-	-	-	-	61
守口市	-	-	-	-	-	-	-	-	-	-	-	19
枚方市	67.1	70.2	64.5	3.7	4.0	3.4	1,074	607	467	175	19	156
茨木市	50.7	44.7	57.9	15.3	23.5	5.6	972	523	449	73	12	61
八尾市	61.6	62.5	60.9	7.0	5.6	8.2	621	350	271	102	5	97
泉野市	42.3	35.1	52.7	24.7	36.4	7.7	364	200	164	62	6	56
富田林市	67.5	70.5	64.8	3.2	3.7	2.8	597	328	269	71	3	68
寝屋川市	54.7	56.6	53.2	11.9	10.0	13.3	533	286	247	67	11	56
河内長野市	49.5	50.0	49.2	9.6	13.0	7.3	227	124	103	49	2	47
松原市	53.1	51.3	54.7	8.1	6.6	9.5	568	327	241	83	1	82
富田市	30.9	33.3	28.4	23.0	28.4	17.6	103	80	23	45	2	43
大和	18.1	20.5	16.1	32.0	35.5	29.0	95	68	27	44	4	40
箕面市	60.4	58.1	61.8	4.3	2.2	5.6	373	158	215	24	-	24
柏原市	27.4	27.2	27.6	38.0	39.1	37.1	388	23	15	20	2	18
羽曳野市	50.6	49.1	51.7	5.4	4.4	6.2	89	55	34	42	1	41
門真市	42.4	51.1	35.7	22.8	22.9	22.7	164	112	52	56	5	51
摂津市	73.5	80.6	67.6	2.2	2.1	2.3	229	131	98	19	-	19
高石市	56.7	63.2	51.2	4.8	5.6	4.1	166	100	66	34	3	31
藤井寺市	30.1	22.9	49.7	35.4	46.7	4.3	175	115	60	34	2	32
藤原市	38.1	32.8	44.8	30.7	41.4	17.3	782	448	334	198	23	175
藤原市	37.1	40.9	34.2	20.1	26.1	15.4	67	45	22	33	4	29
四條市	68.4	57.4	78.8	-	-	-	310	152	158	1	-	1
交野市	73.0	77.7	68.8	4.0	4.6	3.5	178	112	66	39	-	39
大阪狭山市	76.7	73.3	80.3	1.9	1.8	2.0	255	149	106	20	-	20
大阪南	18.3	17.9	18.5	30.7	37.7	25.2	28	18	10	16	1	15
島本	31.5	43.3	25.8	17.4	18.3	16.9	41	23	18	17	3	14
豊能町	31.7	27.3	42.1	23.8	22.7	26.3	18	11	7	3	2	1
能勢町	-	-	-	-	-	-	-	-	-	-	-	-
忠通町	-	-	-	-	-	-	-	-	-	-	-	-
熊取町	-	-	-	-	-	-	-	-	-	-	-	-
田尻町	-	-	-	-	-	-	-	-	-	-	-	-
岬町	8.6	8.3	8.8	46.7	48.1	45.1	11	8	3	7	1	6
岬町	-	-	-	-	-	-	-	-	-	-	-	-
子母沢町	-	-	-	-	-	-	-	-	-	-	-	-
太田	-	-	-	-	-	-	-	-	-	-	-	-
南	-	-	-	-	-	-	-	-	-	-	-	-
千早赤阪村	-	-	-	-	-	-	-	-	-	-	-	-
平成23年3月	15.2	13.6	17.6	27.6	32.9	20.3	161	91	77	15	62	2,973

8.2 進学率・就職率・入学志願者数
公立(全日制) 府立(全日制+定時制)

市町村	大学進学率 (大学等進学者数)×100				就職率 (就職者数)÷ 卒業者総数×100				入学志願者数(本年3月卒業者)				入学志願者数(学部)				入学志願者数(学部)								
	計		男	女	計		男	女	計		男	女	計		男	女	計		男	女					
	計	男	女	計	男	女	計	男	女	計	男	女	計	男	女	計	男	女	計	男	女				
平成24年3月	51.9	49.7	54.0	15.1	19.6	11.1	21,342	11,440	9,902	2,870	252	2,618	51.3	48.5	54.1	14.0	18.7	9.5	19,619	10,651	8,968	2,559	209	2,350	
大阪	47.5	43.6	50.9	19.9	26.2	14.4	5,954	2,929	3,025	654	75	579	45.7	40.0	51.4	17.4	24.5	10.4	4,307	2,172	2,135	398	37	361	
堺	49.1	46.1	52.0	15.6	19.3	12.1	2,222	1,226	996	309	25	284	49.0	45.8	52.2	14.8	18.5	11.3	2,184	1,199	985	296	22	274	
岸和田	62.8	62.7	62.9	8.3	6.8	9.6	853	460	393	96	6	90	71.1	68.8	73.4	1.5	2.0	1.0	797	435	362	54	4	50	
中	69.9	72.6	71.3	2.3	2.4	2.2	1,152	604	548	64	3	61	68.7	67.8	71.5	3.2	3.5	2.9	1,154	605	549	64	3	61	
池田	53.4	55.7	51.3	12.5	13.5	11.6	541	315	226	74	12	62	53.4	55.7	51.3	12.5	13.5	11.6	541	315	226	74	12	62	
吹田	67.7	64.2	70.9	3.1	3.5	2.7	1,031	531	500	60	1	59	67.7	64.2	70.9	3.1	3.5	2.7	1,031	531	500	60	1	59	
泉大津	37.3	41.2	33.7	12.9	14.9	11.0	81	60	21	35	1	34	37.3	41.2	33.7	12.9	14.9	11.0	81	60	21	35	1	34	
高槻	68.4	68.3	68.3	2.6	3.6	1.7	1,150	627	523	127	10	117	68.4	68.5	68.3	2.6	3.6	1.7	1,150	627	523	127	10	117	
貝塚	39.8	45.8	35.7	13.2	13.6	13.0	156	111	45	82	4	78	39.8	45.8	35.7	13.2	13.6	13.0	156	111	45	82	4	78	
守口	53.6	51.6	54.4	10.8	15.3	8.8	228	85	143	67	6	61	53.6	51.6	54.4	10.8	15.3	8.8	228	85	143	67	6	61	
枚方	67.1	70.2	64.5	3.7	4.0	3.4	1,074	607	467	175	19	156	67.1	70.2	64.5	3.7	4.0	3.4	1,074	607	467	175	19	156	
茨木	52.7	46.5	59.9	14.0	22.1	4.6	968	521	447	70	10	60	52.7	44.7	57.9	15.3	23.5	5.6	972	523	449	73	12	61	
八尾	61.6	62.5	60.9	7.0	5.6	8.2	621	350	271	102	5	97	61.6	62.5	60.9	7.0	5.6	8.2	621	350	271	102	5	97	
泉野	46.7	39.8	56.3	25.0	37.4	7.9	364	200	164	62	6	56	42.3	35.1	52.7	24.7	36.4	7.7	364	200	164	62	6	56	
富田	67.5	70.5	64.8	3.2	3.7	2.8	597	328	269	71	3	68	67.5	70.5	64.8	3.2	3.7	2.8	597	328	269	71	3	68	
寝屋川	57.5	60.1	55.5	11.8	9.7	13.4	527	283	244	67	11	56	57.5	60.1	55.5	11.8	9.7	13.4	527	286	247	67	11	56	
河内長野	49.5	50.0	49.2	9.6	13.0	7.3	227	124	103	49	2	47	49.5	50.0	49.2	9.6	13.0	7.3	227	124	103	49	2	47	
松原	53.1	51.3	54.7	8.1	6.6	9.5	568	327	241	83	1	82	53.1	51.3	54.7	8.1	6.6	9.5	568	327	241	83	1	82	
大和	30.9	33.3	28.4	23.0	28.4	17.6	103	80	23	45	2	43	30.9	33.3	28.4	23.0	28.4	17.6	103	80	23	45	2	43	
和泉	21.0	27.5	16.6	31.2	29.7	32.2	79	58	21	36	4	32	18.1	20.5	16.1	32.0	35.5	29.0	95	68	27	44	4	40	
箕面	73.6	61.7	80.8	0.3	-	0.5	302	118	184	7	-	7	60.4	58.1	61.8	4.3	2.2	5.6	373	158	215	24	-	24	
柏原	27.4	27.2	27.6	38.0	39.1	37.1	38	23	15	20	2	18	27.4	27.2	27.6	38.0	39.1	37.1	38	23	15	20	2	18	
羽曳野	50.6	49.1	51.7	5.4	4.4	6.2	89	55	34	42	1	41	50.6	49.1	51.7	5.4	4.4	6.2	89	55	34	42	1	41	
門真	42.4	51.1	35.7	22.8	22.9	22.7	164	112	52	56	5	51	42.4	51.1	35.7	22.8	22.9	22.7	164	112	52	56	5	51	
摂津	73.5	80.6	67.6	2.2	2.1	2.3	229	131	98	19	-	19	73.5	80.6	67.6	2.2	2.1	2.3	229	131	98	19	-	19	
高石	63.2	51.2	66.6	4.8	5.6	4.1	166	100	66	34	3	31	63.2	51.2	66.6	4.8	5.6	4.1	166	100	66	34	3	31	
藤井寺	34.6	26.2	58.1	39.2	52.7	1.9	171	112	59	32	1	31	30.1	22.9	49.7	35.4	46.7	4.3	175	115	60	34	2	32	
東大阪	39.2	33.7	46.0	31.0	42.1	17.2	779	445	334	196	23	173	37.8	32.1	45.5	31.5	42.9	15.8	694	406	288	166	20	146	
泉南	37.1	40.9	34.2	20.1	26.1	15.4	67	45	22	33	4	29	37.1	40.9	34.2	20.1	26.1	15.4	67	45	22	33	4	29	
四條	57.4	57.4	78.8	-	-	-	310	152	158	1	-	1	68.4	57.4	78.8	-	-	-	310	152	158	1	-	1	
交野	73.0	77.7	68.8	4.0	4.6	3.5	178	112	66	39	-	39	73.0	77.7	68.8	4.0	4.6	3.5	178	112	66	39	-	39	
大阪狭山	76.7	73.3	80.3	1.9	1.8	2.0	255	149	106	20	-	20	76.7	73.3	80.3	1.9	1.8	2.0	255	149	106	20	-	20	
阪南	18.3	17.9	18.5	30.7	37.7	25.2	28	18	10	16	1	15	18.3	17.9	18.5	30.7	37.7	25.2	28	18	10	16	1	15	
島本	31.5	43.3	25.8	17.4	18.3	16.9	41	23	18	17	3	14	31.5	43.3	25.8	17.4	18.3	16.9	41	23	18	17	3	14	
豊能	31.7	27.3	42.1	23.8	22.7	26.3	18	11	7	3	2	1	31.7	27.3	42.1	23.8	22.7	26.3	18	11	7	3	2	1	
能勢	-	-	-	-	-	-	-	-	-	-	-	-	-	-	-	-	-	-	-	-	-	-	-	-	-
忠岡	-	-	-	-	-	-	-	-	-	-	-	-	-	-	-	-	-	-	-	-	-	-	-	-	-
熊取	-	-	-	-	-	-	-	-	-	-	-	-	-	-	-	-	-	-	-	-	-	-	-	-	-
田尻	-	-	-	-	-	-	-	-	-	-	-	-	-	-	-	-	-	-	-	-	-	-	-	-	-
岬	8.6	8.3	8.8	46.7	48.1	45.1	11	8	3	7	1	6	8.6	8.3	8.8	46.7	48.1	45.1	11	8	3	7	1	6	
太子	-	-	-	-	-	-	-	-	-	-	-	-	-	-	-	-	-	-	-	-	-	-	-	-	-
太南	-	-	-	-	-	-	-	-	-	-	-	-	-	-	-	-	-	-	-	-	-	-	-	-	-
河内	-	-	-	-	-	-	-	-	-	-	-	-	-	-	-	-	-	-	-	-	-	-	-	-	-
千早赤阪村	-	-	-	-	-	-	-	-	-	-	-	-	-	-	-	-	-	-	-	-	-	-	-	-	-
平成23年3月	51.3	48.9	53.5	14.6	18.8	10.6	21,320	11,700	9,620	3,186	275	2,911	50.8	47.6	54.0	13.4	17.9	9.2	19,540	10,811	8,729	2,850	231	2,619	

8.2 進学率・就職率・入学志願者数

府立(全日制)

市町村	大学進学率 (大学等進学者数÷ 卒業者総数)×100				就職率 (就職者数÷ 卒業者総数)×100				入学志願者数(本年3月卒業者)				入学志願者数(本年3月卒業者)												
	計		男	女	計		男	女	大学(学部)		短期大学(本科)		大学(学部)		短期大学(本科)										
	計	男	女	計	男	女	計	男	女	計	男	女	計	男	女	計	男	女							
平成24年3月	53.1	50.5	55.6	13.3	17.9	8.9	19,404	10,510	8,894	2,476	196	2,280	41.5	40.0	42.6	27.4	32.7	23.5	1,984	955	1,029	401	57	344	
大阪	48.7	42.9	54.2	15.9	23.0	9.1	4,205	2,097	2,108	350	28	322	43.6	42.7	44.3	26.2	31.9	22.1	1,788	853	935	310	48	262	
堺	50.3	47.3	53.0	13.9	17.2	10.7	2,176	1,194	982	292	21	271	22.9	21.3	25.2	46.4	49.1	42.3	50	34	16	17	4	13	
岸和田	71.1	68.8	73.4	1.5	2.0	1.0	797	435	362	54	4	50	28.5	22.2	31.8	30.4	29.6	30.8	58	26	32	42	2	40	
豊池	71.3	69.9	72.6	2.3	2.4	2.2	1,152	604	548	64	3	61	-	-	-	-	-	-	-	-	-	-	-	-	
池田	53.4	55.7	51.3	12.5	13.5	11.6	541	315	226	74	12	62	-	-	-	-	-	-	-	-	-	-	-	-	
吹田	67.7	64.2	70.9	3.1	3.5	2.7	1,031	531	500	60	1	59	-	-	-	-	-	-	-	-	-	-	-	-	
泉大津	37.3	41.2	33.7	12.9	14.9	11.0	81	60	21	35	1	34	-	-	-	-	-	-	-	-	-	-	-	-	
高槻	68.4	68.5	68.3	2.6	3.6	1.7	1,150	627	523	127	10	117	-	-	-	-	-	-	-	-	-	-	-	-	
貝塚	39.8	45.8	35.7	13.2	13.6	13.0	156	111	45	82	4	78	-	-	-	-	-	-	-	-	-	-	-	-	
守口	53.6	51.6	54.4	10.8	15.3	8.8	228	85	143	67	6	61	-	-	-	-	-	-	-	-	-	-	-	-	
枚方	67.1	70.2	64.5	3.7	4.0	3.4	1,074	607	467	175	19	156	-	-	-	-	-	-	-	-	-	-	-	-	
茨木	52.7	46.5	59.9	14.0	22.1	4.6	968	521	447	70	10	60	-	-	-	-	-	-	-	-	-	-	-	-	
八尾	61.6	62.5	60.9	7.0	5.6	8.2	621	350	271	102	5	97	-	-	-	-	-	-	-	-	-	-	-	-	
泉野	46.7	39.8	56.3	25.0	37.4	7.9	364	200	164	62	6	56	-	-	-	-	-	-	-	-	-	-	-	-	
富田	67.5	70.5	64.8	3.2	3.7	2.8	597	328	269	71	3	68	-	-	-	-	-	-	-	-	-	-	-	-	
寝屋川	57.5	60.1	55.5	11.8	9.7	13.4	527	283	244	67	11	56	-	-	-	-	-	-	-	-	-	-	-	-	
河内長野	49.5	50.0	49.2	9.6	13.0	7.3	227	124	103	49	2	47	-	-	-	-	-	-	-	-	-	-	-	-	
河内長野	53.1	51.3	54.7	8.1	6.6	9.5	568	327	241	83	1	82	-	-	-	-	-	-	-	-	-	-	-	-	
松原	30.9	33.3	28.4	23.0	28.4	17.6	103	80	23	45	2	43	-	-	-	-	-	-	-	-	-	-	-	-	
大和	21.0	27.5	16.6	31.2	29.7	32.2	79	58	21	36	4	32	-	-	-	-	-	-	-	-	-	-	-	-	
箕面	73.6	61.7	80.8	0.3	-	0.5	302	118	184	7	-	7	-	-	-	-	-	-	-	-	-	-	-	-	
柏原	27.4	27.2	27.6	38.0	39.1	37.1	38	23	15	20	2	18	-	-	-	-	-	-	-	-	-	-	-	-	
曳野	50.6	49.1	51.7	5.4	4.4	6.2	89	55	34	42	1	41	-	-	-	-	-	-	-	-	-	-	-	-	
羽曳野	42.4	51.1	35.7	22.8	22.9	22.7	164	112	52	56	5	51	-	-	-	-	-	-	-	-	-	-	-	-	
門真	73.5	80.6	67.6	2.2	2.1	2.3	229	131	98	19	-	19	-	-	-	-	-	-	-	-	-	-	-	-	
摂津	56.7	63.2	51.2	4.8	5.6	4.1	166	100	66	34	3	31	-	-	-	-	-	-	-	-	-	-	-	-	
高石	34.6	26.2	58.1	39.2	52.7	1.9	171	112	59	32	1	31	-	-	-	-	-	-	-	-	-	-	-	-	
藤井寺	38.6	32.8	46.7	31.8	43.3	15.7	692	404	288	165	20	145	-	-	-	-	-	-	-	-	-	-	-	-	
東大阪	37.1	40.9	34.2	20.1	26.1	15.4	67	45	22	33	4	29	-	-	-	-	-	-	-	-	-	-	-	-	
泉南	68.4	57.4	78.8	-	-	-	310	152	158	1	-	1	-	-	-	-	-	-	-	-	-	-	-	-	
四條	73.0	77.7	68.8	4.0	4.6	3.5	178	112	66	39	-	39	-	-	-	-	-	-	-	-	-	-	-	-	
交野	76.7	73.3	80.3	1.9	1.8	2.0	255	149	106	20	-	20	-	-	-	-	-	-	-	-	-	-	-	-	
大阪	18.3	17.9	18.5	30.7	37.7	25.2	28	18	10	16	1	15	-	-	-	-	-	-	-	-	-	-	-	-	
豊本	31.5	43.3	25.8	17.4	18.3	16.9	41	23	18	17	3	14	-	-	-	-	-	-	-	-	-	-	-	-	
島本	-	-	-	-	-	-	-	-	-	-	-	-	-	-	-	-	-	-	-	-	-	-	-	-	
能勢	31.7	27.3	42.1	23.8	22.7	26.3	18	11	7	3	2	1	-	-	-	-	-	-	-	-	-	-	-	-	
忠通	-	-	-	-	-	-	-	-	-	-	-	-	-	-	-	-	-	-	-	-	-	-	-	-	-
熊取	-	-	-	-	-	-	-	-	-	-	-	-	-	-	-	-	-	-	-	-	-	-	-	-	-
田尻	-	-	-	-	-	-	-	-	-	-	-	-	-	-	-	-	-	-	-	-	-	-	-	-	-
尻	8.6	8.3	8.8	46.7	48.1	45.1	11	8	3	7	1	6	-	-	-	-	-	-	-	-	-	-	-	-	
岬	-	-	-	-	-	-	-	-	-	-	-	-	-	-	-	-	-	-	-	-	-	-	-	-	-
太子	-	-	-	-	-	-	-	-	-	-	-	-	-	-	-	-	-	-	-	-	-	-	-	-	-
太南	-	-	-	-	-	-	-	-	-	-	-	-	-	-	-	-	-	-	-	-	-	-	-	-	-
河	-	-	-	-	-	-	-	-	-	-	-	-	-	-	-	-	-	-	-	-	-	-	-	-	-
千早赤阪村	-	-	-	-	-	-	-	-	-	-	-	-	-	-	-	-	-	-	-	-	-	-	-	-	-
平成23年3月	52.4	49.3	55.3	12.7	17.0	8.7	19,331	10,672	8,659	2,790	221	2,569	41.7	42.5	41.0	26.5	32.5	21.9	2,052	1,050	982	413	59	354	

市立(全日制) 進学率・就職率・入学志願者数 私立(全日制+定時制) 私立は全日制課程のみで定時制課程はなし

市町村	大学等進学率 (大学等進学者数÷ 卒業者総数)×100				就職率 (就職者数÷ 卒業者総数)×100				入学志願者数 (学部)				入学志願者数 (本年3月卒業者)					
	計		男	女	計		男	女	計		男	女	計		男	女		
	計	男	女	計	男	女	計	男	女	計	男	女	計	男	女			
平成24年3月	43.8	43.1	44.3	28.1	33.6	24.1	1,938	930	1,008	394	56	338	19,162	11,310	7,852	1,694	1,504	
大阪	45.4	44.9	45.7	26.9	32.7	22.7	1,749	832	917	304	47	257	8,089	4,566	3,523	662	588	
堺	27.8	26.9	29.0	48.4	51.5	44.1	46	32	14	17	4	13	5.5	839	564	175	162	
岸和田	32.1	27.1	34.4	33.2	34.1	32.8	56	25	31	42	2	40	58	44	14	3	3	
豊中	-	-	-	-	-	-	-	-	-	-	-	-	965	559	396	42	10	32
池田	-	-	-	-	-	-	-	-	-	-	-	-	87	-	87	67	67	
吹田	-	-	-	-	-	-	-	-	-	-	-	-	898	535	363	19	19	
大阪	-	-	-	-	-	-	-	-	-	-	-	-	730	591	139	22	5	
高槻	-	-	-	-	-	-	-	-	-	-	-	-	-	-	-	-	-	
高槻	-	-	-	-	-	-	-	-	-	-	-	-	-	-	-	-	-	
守口	-	-	-	-	-	-	-	-	-	-	-	-	518	329	189	68	1	
枚方	-	-	-	-	-	-	-	-	-	-	-	-	453	364	89	17	9	
茨木	-	-	-	-	-	-	-	-	-	-	-	-	805	516	289	87	14	
八尾	-	-	-	-	-	-	-	-	-	-	-	-	216	133	83	7	7	
八尾	-	-	-	-	-	-	-	-	-	-	-	-	-	-	-	-	-	
富田	-	-	-	-	-	-	-	-	-	-	-	-	279	171	108	11	10	
富田	-	-	-	-	-	-	-	-	-	-	-	-	352	180	172	6	6	
箕面	-	-	-	-	-	-	-	-	-	-	-	-	402	229	173	68	21	
河内	-	-	-	-	-	-	-	-	-	-	-	-	226	133	83	8	8	
河内	-	-	-	-	-	-	-	-	-	-	-	-	926	516	410	167	4	
松原	-	-	-	-	-	-	-	-	-	-	-	-	-	-	-	-	-	
大東	-	-	-	-	-	-	-	-	-	-	-	-	-	-	-	-	-	
和泉	-	-	-	-	-	-	-	-	-	-	-	-	-	-	-	-	-	
和泉	-	-	-	-	-	-	-	-	-	-	-	-	-	-	-	-	-	
箕面	-	-	-	-	-	-	-	-	-	-	-	-	149	54	95	18	8	
箕面	-	-	-	-	-	-	-	-	-	-	-	-	232	179	53	49	11	
羽曳	-	-	-	-	-	-	-	-	-	-	-	-	148	79	69	10	10	
羽曳	-	-	-	-	-	-	-	-	-	-	-	-	-	-	-	-	-	
門真	-	-	-	-	-	-	-	-	-	-	-	-	308	63	245	13	7	
摂津	-	-	-	-	-	-	-	-	-	-	-	-	386	160	226	22	22	
高石	-	-	-	-	-	-	-	-	-	-	-	-	23	23	24	24	24	
高石	-	-	-	-	-	-	-	-	-	-	-	-	811	643	96	8	88	
藤井	-	-	-	-	-	-	-	-	-	-	-	-	1,454	811	643	96	8	
藤井	-	-	-	-	-	-	-	-	-	-	-	-	-	-	-	-	-	
東大阪	-	-	-	-	-	-	-	-	-	-	-	-	-	-	-	-	-	
東大阪	-	-	-	-	-	-	-	-	-	-	-	-	-	-	-	-	-	
泉南	-	-	-	-	-	-	-	-	-	-	-	-	-	-	-	-	-	
四條	-	-	-	-	-	-	-	-	-	-	-	-	-	-	-	-	-	
四條	-	-	-	-	-	-	-	-	-	-	-	-	298	182	116	23	1	
交野	-	-	-	-	-	-	-	-	-	-	-	-	-	-	-	-	-	
交野	-	-	-	-	-	-	-	-	-	-	-	-	-	-	-	-	-	
大阪	-	-	-	-	-	-	-	-	-	-	-	-	-	-	-	-	-	
大阪	-	-	-	-	-	-	-	-	-	-	-	-	-	-	-	-	-	
島本	-	-	-	-	-	-	-	-	-	-	-	-	-	-	-	-	-	
島本	-	-	-	-	-	-	-	-	-	-	-	-	-	-	-	-	-	
豊能	-	-	-	-	-	-	-	-	-	-	-	-	-	-	-	-	-	
豊能	-	-	-	-	-	-	-	-	-	-	-	-	-	-	-	-	-	
能勢	-	-	-	-	-	-	-	-	-	-	-	-	-	-	-	-	-	
能勢	-	-	-	-	-	-	-	-	-	-	-	-	-	-	-	-	-	
忠通	-	-	-	-	-	-	-	-	-	-	-	-	-	-	-	-	-	
忠通	-	-	-	-	-	-	-	-	-	-	-	-	-	-	-	-	-	
熊取	-	-	-	-	-	-	-	-	-	-	-	-	142	118	24	10	3	
熊取	-	-	-	-	-	-	-	-	-	-	-	-	-	-	-	-	-	
田尻	-	-	-	-	-	-	-	-	-	-	-	-	-	-	-	-	-	
田尻	-	-	-	-	-	-	-	-	-	-	-	-	-	-	-	-	-	
岬	-	-	-	-	-	-	-	-	-	-	-	-	141	141	-	-	-	
岬	-	-	-	-	-	-	-	-	-	-	-	-	-	-	-	-	-	
太子	-	-	-	-	-	-	-	-	-	-	-	-	-	-	-	-	-	
太子	-	-	-	-	-	-	-	-	-	-	-	-	-	-	-	-	-	
河内	-	-	-	-	-	-	-	-	-	-	-	-	-	-	-	-	-	
河内	-	-	-	-	-	-	-	-	-	-	-	-	-	-	-	-	-	
千早	-	-	-	-	-	-	-	-	-	-	-	-	-	-	-	-	-	
千早	-	-	-	-	-	-	-	-	-	-	-	-	-	-	-	-	-	
千早	-	-	-	-	-	-	-	-	-	-	-	-	-	-	-	-	-	
千早	-	-	-	-	-	-	-	-	-	-	-	-	-	-	-	-	-	
平成23年3月	43.8	45.8	42.2	27.1	33.3	22.4	1,989	1,028	961	396	54	342	20,651	12,273	8,378	1,905	1,712	

8.3 学科別進学率・就職率・入学志願者数

定時制

学科	大学進学率 (大学進学者数÷卒業生総数)×100				就職率 (就職者数÷卒業生総数)×100				入学志願者数(本年3月卒業生)					
	計		女		計		女		大学(学部)		短期大学(本科)			
	男	女	男	女	男	女	男	女	計	男	女	計	男	女
平成24年3月	14.6	13.4	16.2	27.0	32.0	20.4	166	95	90	14	76			
普通科	19.8	21.3	18.4	19.7	20.1	19.2	174	74	48	7	41			
専門学科	6.6	6.3	7.1	19.8	24.3	13.3	15	5	3	-	3			
農学科	5.5	5.6	5.3	23.4	31.1	5.3	7	1	1	-	1			
工業科	7.9	7.4	8.3	13.8	13.0	18.3	8	4	2	-	2			
商業科	-	-	-	-	-	-	-	-	-	-	-			
看護科	-	-	-	-	-	-	-	-	-	-	-			
情報科	-	-	-	-	-	-	-	-	-	-	-			
その他	-	-	-	-	-	-	-	-	-	-	-			
総合学科	11.4	9.5	15.3	36.2	42.0	24.6	72	16	39	7	32			
立	-	-	-	-	-	-	-	-	-	-	-			
立	-	-	-	-	-	-	-	-	-	-	-			
公立	14.6	13.4	16.2	27.0	32.0	20.4	261	95	90	14	76			
普通科	19.8	21.3	18.4	19.7	20.1	19.2	174	74	48	7	41			
専門学科	6.6	6.3	7.1	19.8	24.3	13.3	15	5	3	-	3			
農学科	5.5	5.6	5.3	23.4	31.1	5.3	7	1	1	-	1			
工業科	7.9	7.4	8.3	15.8	13.0	18.3	8	4	2	-	2			
商業科	-	-	-	-	-	-	-	-	-	-	-			
看護科	-	-	-	-	-	-	-	-	-	-	-			
情報科	-	-	-	-	-	-	-	-	-	-	-			
その他	-	-	-	-	-	-	-	-	-	-	-			
総合学科	11.4	9.5	15.3	36.2	42.0	24.6	72	16	39	7	32			
立	-	-	-	-	-	-	-	-	-	-	-			
立	-	-	-	-	-	-	-	-	-	-	-			
府	14.9	13.8	16.4	28.9	33.8	22.3	215	74	83	13	70			
普通科	19.1	21.4	17.2	20.0	19.4	20.5	143	58	44	6	38			
専門学科	-	-	-	-	-	-	-	-	-	-	-			
農学科	-	-	-	-	-	-	-	-	-	-	-			
工業科	-	-	-	-	-	-	-	-	-	-	-			
商業科	-	-	-	-	-	-	-	-	-	-	-			
看護科	-	-	-	-	-	-	-	-	-	-	-			
情報科	-	-	-	-	-	-	-	-	-	-	-			
その他	-	-	-	-	-	-	-	-	-	-	-			
総合学科	11.4	9.5	15.3	36.2	42.0	24.6	72	16	39	7	32			
立	-	-	-	-	-	-	-	-	-	-	-			
立	-	-	-	-	-	-	-	-	-	-	-			
市	12.9	11.3	15.0	19.0	24.0	12.7	46	21	7	1	6			
普通科	23.0	20.8	25.3	17.8	23.4	12.0	31	15	4	1	3			
専門学科	6.6	6.3	7.1	19.8	24.3	13.3	15	5	3	-	3			
農学科	5.5	5.6	5.3	23.4	31.1	5.3	7	1	1	-	1			
工業科	7.9	7.4	8.3	15.8	13.0	18.3	8	4	2	-	2			
商業科	-	-	-	-	-	-	-	-	-	-	-			
看護科	-	-	-	-	-	-	-	-	-	-	-			
情報科	-	-	-	-	-	-	-	-	-	-	-			
その他	-	-	-	-	-	-	-	-	-	-	-			
総合学科	-	-	-	-	-	-	-	-	-	-	-			
立	-	-	-	-	-	-	-	-	-	-	-			
立	-	-	-	-	-	-	-	-	-	-	-			
私立	15.2	13.6	17.6	27.6	32.9	20.3	252	91	77	15	62			
平成23年3月														
普通科														
専門学科														
農学科														
工業科														
商業科														
看護科														
情報科														
その他														
総合学科														

84 産 業 別 就 職 者 数

市町村	総 数		農業、林業		漁 業		鉱業、採石業 砂利採取業		建設業		製造業		電気・ガス 熱供給・水道業		情報通信業		運輸業 郵便業		卸売業、小売業		金融業 保険業		不動産業 物品賃貸業		市町村								
	計	男	計	男	計	男	計	男	計	男	計	男	計	男	計	男	計	男	計	男	計	男	計	男		計	男	計	男				
平成24年3月	7,746	4,805	13	8	5	1	1	1	537	501	36	2,977	2,291	686	88	79	9	72	22	50	468	351	117	1,135	433	702	15	56	35	21	平成24年3月		
国立	1	1																													国立		
公立	6,695	4,175	13	8	5	1	1	1	477	445	32	2,073	2,073	634	79	71	8	67	22	45	383	283	100	980	362	618	15	52	34	18	公立		
府立	5,214	3,426	13	8	5	1	1	1	375	357	18	2,104	1,703	401	58	54	4	40	17	23	277	217	60	707	298	409	2	39	28	11	府立		
市立	1,481	749							102	88	14	603	370	233	21	17	4	27	5	22	106	66	40	273	64	209	13	13	6	7	市立		
私立	1,060	629							60	56	4	270	218	52	9	8	1	5	5	85	17	155	17	155	71	84	-	4	1	3	私立		
大阪	3,131	1,887	1	1					245	225	20	1,107	818	289	32	29	3	39	10	29	218	157	61	493	188	305	11	11	25	16	9	大阪	
堺市	846	514							41	40	1	354	280	74	10	9	1	3	2	1	55	47	8	133	40	93	1	1	3	2	堺市		
岸和田市	109	42							3	2	1	45	23	22	7	6	1	1	1	2	1	1	15	-	15	-	15	-	-	-	岸和田市		
豊中	85	57							9	8	1	11	7	4	2	1	1	1	1	7	6	1	10	4	6	-	-	-	-	-	豊中		
池田	156	65							13	11	2	30	17	13	1	1	1	1	1	13	6	7	34	9	25	-	-	-	-	-	池田		
吹田	55	31							2	2		4	2	2	3	2	1	1	1	7	5	2	13	5	8	-	-	-	-	-	吹田		
東大阪	40	22							2	2		10	7	3	1	1	1	1	1	1	1	1	11	2	9	-	-	-	-	-	東大阪		
高槻	49	34							4	3	1	13	11	10	2	1	1	1	1	5	5	2	8	3	5	-	-	-	-	-	高槻		
貝塚	76	32							2	1	1	30	20	10	1	1	1	1	1	4	3	1	2	10	5	5	-	-	-	-	-	貝塚	
守口	70	31							4	4		23	15	8	1	1	1	1	1	2	1	1	20	4	16	-	-	-	-	-	守口		
枚方	68	36							19	17	2	14	14	10	1	1	1	1	1	3	2	1	11	6	5	1	-	-	-	-	-	枚方	
茨木	256	212							19	17	2	143	127	16	1	1	1	1	1	20	17	3	20	14	6	1	-	-	-	-	-	茨木	
八尾	76	29							4	4		29	15	14	2	2	1	1	1	2	1	1	2	1	7	-	-	-	-	-	八尾		
佐野	222	194							4	4		107	102	5	2	1	1	1	1	17	17	-	28	19	9	-	-	-	-	-	佐野		
富田	32	16										11	6	5	2	2	1	1	1	2	2	2	2	2	2	-	-	-	-	-	富田		
林市																															林市		
寝屋川	111	41							33	19	14	19	14	14	1	1	1	1	1	2	2	2	32	7	25	-	-	-	-	-	寝屋川		
河内長野	71	34							2	2		14	13	13	1	1	1	1	1	1	1	1	7	2	5	-	-	-	-	-	河内長野		
松原	78	30							1	1		27	13	14	1	1	1	1	1	6	2	4	21	4	17	-	-	-	-	-	松原		
大東	180	113							18	11	9	57	48	9	1	1	1	1	1	11	10	1	32	14	18	-	-	-	-	-	大東		
和泉	244	123							18	18		77	55	22	4	3	1	2	2	13	5	8	37	9	28	-	-	-	-	-	和泉		
箕面	45	26							4	4		10	6	4	1	1	1	1	1	3	2	1	11	7	4	-	-	-	-	-	箕面		
柏原	163	116										85	72	13	1	1	1	1	1	2	2	2	29	13	16	1	-	-	-	-	柏原		
羽曳野	17	7										4	1	3	1	1	1	1	1	1	1	1	2	1	1	1	-	-	-	-	羽曳野		
門真	116	51							4	4		54	31	23	1	1	1	1	1	6	5	1	18	4	14	-	-	-	-	-	門真		
摂津	92	80							12	11	1	43	40	3	1	1	1	1	1	6	6	1	12	8	4	-	-	-	-	-	摂津		
石井	23	8										1	1	1	1	1	1	1	1	3	1	2	4	4	4	-	-	-	-	-	石井		
藤井寺	238	10							23	23		164	161	3	5	5	1	1	1	10	10	12	11	11	1	-	-	-	-	-	藤井寺		
東大阪	779	572							83	81	2	391	314	77	9	9	5	2	3	23	19	4	69	39	30	1	-	-	-	-	東大阪		
泉南	53	30							1	1		20	4	4	1	1	1	1	1	8	4	4	8	4	4	-	-	-	-	-	泉南		
四條畷																															四條畷		
交野	12	7										2	2	2	1	1	1	2	2	1	1	1	1	1	1	-	-	-	-	-	交野		
大阪狭山市	6	3																													大阪狭山市		
阪南市	74	40							11	10	1	15	7	8	1	1	1	1	1	7	7	3	4	4	4	-	-	-	-	-	阪南市		
島本	32	11							3	3		11	3	8	1	1	1	1	1	9	3	6	9	2	7	-	-	-	-	-	島本		
豊能												7	7	7	1	1	1	1	1	1	1	1	3	3	3	-	-	-	-	-	豊能		
能勢	15	10																		1	1	1	3	3	3	-	-	-	-	-	能勢		
忠通																															忠通		
熊取	18	11										6	6	6	1	1	1	1	1	2	1	1	1	1	1	-	-	-	-	-	熊取		
田尻																															田尻		
神太子	98	52							16	15	1	11	9	2	1	1	1	1	3	1	2	4	4	6	5	1	-	-	-	-	神太子		
河内																															河内		
千早赤阪村																															千早赤阪村		
平成23年3月	7,413	4,619	5	4	1	2	2	5	557	505	52	2,950	2,281	669	115	101	14	47	23	24	470	349	121	967	355	612	25	2	23	51	36	15	平成23年3月

(注) 大学等進学者、専門学校(専門課程)進学者、専門学校(一般課程)等入学者及び公共職業能力開発施設等入学者のうち就職している者を含めて計上した。

84 産 業 別 就 職 者 数

(つぎ)

市町村	学術研究 専門・技術サービス業		宿泊業 飲食サービス業		生活関連サービス業 娯楽業		教育、学習支援業		医療、福祉		複合サービス事業		サービス業		公務		左記以外のもの		再掲		市町村										
	計	男	女	計	男	女	計	男	女	計	男	女	計	男	女	計	男	女	職業安定所 又は学校を 通じて 就職した者	自家、こ の 親いた者											
																						計	男	女	計	男	女	計	男	女	計
平成24年3月	123	97	26	472	208	264	324	122	202	62	15	47	578	112	466	48	22	26	367	260	107	227	171	56	182	76	106	6,168	326	平成24年3月	
国立	118	95	23	359	150	209	263	96	167	55	13	42	443	85	358	31	13	18	337	237	100	176	131	45	138	55	83	1	1	国立	
公立	91	81	10	300	134	166	238	90	148	35	12	23	385	74	311	26	13	13	261	185	76	144	106	38	117	47	70	4,045	209	公立	
私立	27	14	13	39	16	43	25	6	19	20	1	19	58	11	48	5	5	76	52	24	32	25	7	21	8	13	1,356	29	私立		
大阪	83	67	16	226	95	131	101	39	62	32	2	30	203	39	164	9	2	7	152	111	41	79	61	18	75	27	48	2,348	135	大阪	
堺市	11	6	5	40	17	23	37	13	24	5	-	5	73	15	58	2	2	34	23	11	20	10	10	10	17	4	13	689	50	堺市	
岸和田市	-	-	-	2	-	2	1	-	1	-	-	7	7	-	7	3	-	3	5	1	4	6	5	1	12	4	8	88	-	岸和田市	
豊中市	-	-	-	10	4	6	3	2	1	1	1	-	4	2	2	-	-	6	5	1	16	14	2	2	5	3	2	62	7	豊中市	
池田市	-	-	-	13	4	9	15	5	10	-	-	-	16	-	16	-	-	11	7	4	3	2	1	1	2	1	1	134	2	池田市	
吹田市	-	-	-	4	3	1	5	1	4	1	1	2	2	1	1	1	1	1	1	1	4	2	2	2	2	7	5	2	36	1	吹田市
泉大津市	-	-	-	1	1	-	1	1	-	-	-	2	-	2	-	-	-	6	3	3	3	6	5	1	-	-	-	26	-	泉大津市	
高槻市	2	-	2	3	1	2	-	-	3	-	-	4	4	1	1	1	-	2	2	2	2	2	2	-	2	2	-	39	5	高槻市	
貝塚市	-	-	-	7	4	3	4	-	4	1	1	1	12	2	10	2	-	6	2	6	2	2	2	-	1	2	-	61	1	貝塚市	
守口市	-	-	-	-	-	-	-	-	-	-	-	-	4	1	3	-	-	2	2	2	1	1	-	1	2	-	2	64	1	守口市	
枚方市	1	1	-	4	3	1	5	1	4	1	1	1	6	-	6	-	-	1	1	1	4	2	2	2	2	7	5	2	53	-	枚方市
茨木市	1	1	-	9	3	6	9	6	3	1	1	-	8	4	4	2	2	16	16	16	-	1	1	1	1	6	2	4	223	7	茨木市
八尾市	1	1	-	5	2	3	11	1	10	1	1	-	9	1	8	-	-	5	2	3	5	2	3	-	5	2	3	59	14	八尾市	
佐野市	6	5	1	7	6	1	1	1	1	7	7	-	9	4	5	1	1	11	9	2	2	5	2	3	14	13	1	200	1	佐野市	
富田林市	-	-	-	1	1	1	1	-	1	-	-	-	3	-	3	-	-	-	-	-	4	5	12	8	4	-	-	28	-	富田林市	
寝屋川市	-	-	-	6	2	4	12	5	7	1	-	1	14	2	12	-	-	10	4	6	-	-	-	-	-	-	-	97	1	寝屋川市	
河内長野市	-	-	-	7	3	4	10	7	3	-	-	14	-	14	-	2	-	2	2	2	2	2	2	2	2	10	3	7	2	河内長野市	
松原市	1	1	-	2	2	2	5	1	4	-	-	4	1	3	-	-	-	1	1	1	-	7	6	1	-	-	22	1	松原市		
大和	1	-	1	15	7	8	17	8	9	1	1	-	13	5	8	1	1	2	1	1	3	3	3	6	6	9	3	6	144	1	大和
和泉	-	-	-	16	3	13	22	6	16	-	-	23	3	20	2	-	-	22	14	8	2	2	2	2	2	5	2	3	215	5	和泉
箕面市	-	-	-	5	3	2	4	1	3	-	-	5	1	4	-	-	-	5	1	4	-	1	1	1	1	1	1	1	42	-	箕面市
柏原市	2	2	-	14	10	4	6	4	2	-	-	14	6	8	1	1	1	2	2	2	-	4	3	1	1	1	1	1	144	7	柏原市
羽曳野市	2	2	-	3	-	3	1	1	1	1	-	1	3	1	2	-	-	1	2	2	-	2	2	-	2	2	2	9	8	羽曳野市	
門真市	-	-	-	2	1	1	3	2	1	-	-	14	2	12	-	-	-	10	-	10	-	10	-	-	4	2	2	107	15	門真市	
摂津市	-	-	-	6	5	1	2	-	2	-	-	2	1	1	7	7	-	-	2	2	-	2	2	-	2	2	-	75	-	摂津市	
高石市	2	2	-	1	-	1	-	-	-	-	-	2	-	2	-	3	1	2	2	2	7	6	1	1	1	-	-	14	-	高石市	
藤井寺市	9	9	-	28	18	10	13	6	7	8	1	7	68	14	54	2	1	40	37	3	14	12	2	7	2	5	5	691	57	藤井寺市	
東大阪	-	-	-	5	1	4	6	1	5	-	-	5	-	5	-	-	-	-	-	-	-	-	-	-	-	-	-	47	-	東大阪	
泉南	-	-	-	-	-	-	-	-	-	-	-	-	-	-	-	-	-	-	-	-	-	-	-	-	-	-	-	-	-	-	泉南
四條畷市	-	-	-	-	-	-	-	-	-	-	-	-	-	-	-	-	-	-	-	-	-	-	-	-	-	-	-	-	-	-	四條畷市
交野市	-	-	-	2	1	1	1	-	1	-	-	-	-	-	-	-	-	-	-	-	-	-	-	-	-	-	-	10	-	交野市	
大阪狭山市	-	-	-	-	-	-	-	-	-	-	-	-	-	-	-	-	-	-	-	-	-	-	-	-	-	-	-	74	-	大阪狭山市	
堺市	1	-	1	7	5	2	7	2	5	1	-	1	9	1	8	-	-	7	4	3	-	-	-	-	-	-	-	32	-	堺市	
島本町	-	-	-	-	-	-	-	-	-	-	-	-	-	-	-	-	-	-	-	-	-	-	-	-	-	-	-	-	-	-	島本町
豊能町	-	-	-	-	-	-	-	-	-	-	-	-	-	-	-	-	-	-	-	-	-	-	-	-	-	-	-	-	-	-	豊能町
能勢町	-	-	-	-	-	-	-	-	-	-	-	-	-	-	-	-	-	-	-	-	-	-	-	-	-	-	-	-	-	-	能勢町
志保町	-	-	-	-	-	-	-	-	-	-	-	-	-	-	-	-	-	-	-	-	-	-	-	-	-	-	-	-	-	-	志保町
熊取町	-	-	-	3	1	2	3	1	2	-	-	2	-	2	-	-	-	-	-	-	-	-	-	-	-	-	-	-	-	-	熊取町
田尻町	-	-	-	-	-	-	-	-	-	-	-	-	-	-	-	-	-	-	-	-	-	-	-	-	-	-	-	-	-	-	田尻町
尻川町	-	-	-	13	4	9	9	4	5	1	-	1	21	6	15	11	3	8	-	-	-	-	-	-	-	-	-	78	-	尻川町	
岬町	-	-	-	-	-	-	-	-	-	-	-	-	-	-	-	-	-	-	-	-	-	-	-	-	-	-	-	-	-	-	岬町
太子町	-	-	-	-	-	-	-	-	-	-	-	-	-	-	-	-	-	-	-	-	-	-	-	-	-	-	-	-	-	-	太子町
河内町	-	-	-	-	-	-	-	-	-	-	-	-	-	-	-	-	-	-	-	-	-	-	-	-	-	-	-	-	-	-	河内町
千早赤阪村	-	-	-	-	-	-	-	-	-	-	-	-	-	-	-	-	-	-	-	-	-	-	-	-	-	-	-	-	-	-	千早赤阪村
平成23年3月	55	37	18	485	202	283	276	105	171	23	8	15	606	93	513	78	35	43	322	216	106	227	198	29	147	62	85	4,531	264	平成23年3月	

85 学 科 別 産 業 別 就 職 者 数

学 科	総 数		農 業、林 業		漁 業		鉱 業、採 石 業 砂 利 採 取 業		建 設 業		製 造 業		電 気・ガ ス 熱 供 給・水 道 業		情 報 通 信 業		運 輸 便 業		卸 売 業、小 売 業		金 融 業 保 険 業		不 動 産 業 物 品 買 取 業		学 科									
	計	男	計	男	計	男	計	男	計	男	計	男	計	男	計	男	計	男	計	男	計	男	計	男		計	男							
平成24年3月	7,746	4,805	2,941	13	8	5	1	1	1	537	501	36	2,977	2,291	686	88	79	9	72	22	50	468	351	117	1,135	433	702	15	56	35	21	平成24年3月		
全 日 制	7,172	4,417	2,765	13	8	5	1	1	1	477	446	31	2,777	2,126	651	78	69	9	68	19	49	444	333	111	1,087	408	679	15	50	29	21	全 日 制		
定 時 制	574	388	186	-	-	-	-	-	-	60	55	5	200	165	35	10	10	4	3	1	24	18	6	48	25	23	-	-	-	-	定 時 制			
普 通 科	3,685	1,865	1,800	1	-	1	-	-	-	159	141	18	1,011	691	320	36	31	5	27	8	19	250	184	66	676	242	434	4	4	19	9	10	普 通 科	
専 門 学 科	3,447	2,568	879	11	7	4	-	1	1	330	316	14	1,741	1,436	305	41	38	3	32	10	22	191	152	39	392	168	224	10	10	30	22	8	専 門 学 科	
農 業 科	111	64	47	9	5	4	-	-	8	8	-	39	21	18	-	-	-	-	2	1	18	9	-	-	-	2	1	-	-	-	-	1	農 業 科	
農 業 科	2,449	2,306	143	2	2	-	-	1	1	303	300	3	1,421	1,346	75	33	32	1	9	8	1	140	133	7	153	134	19	-	-	-	-	20	20	農 業 科
農 業 科	687	109	578	-	-	-	-	-	15	5	10	230	43	187	8	6	2	23	2	21	42	11	31	199	15	184	10	7	1	6	6	農 業 科		
水 産 科	-	-	-	-	-	-	-	-	-	-	-	-	-	-	-	-	-	-	-	-	-	-	-	-	-	-	-	-	-	-	-	-	水 産 科	
家 庭 科	9	3	6	-	-	-	-	-	-	-	-	-	-	-	-	-	-	-	-	-	-	-	-	-	-	-	-	-	-	-	-	-	家 庭 科	
看 護 科	2	-	2	-	-	-	-	-	-	-	-	-	1	-	-	-	-	-	-	-	-	-	-	-	-	-	-	-	-	-	-	-	看 護 科	
情 報 科	40	1	39	-	-	-	-	-	-	-	-	-	-	-	-	-	-	-	-	-	-	-	-	-	-	-	-	-	-	-	-	-	情 報 科	
福 祉 科	149	85	64	-	-	-	-	-	-	4	3	1	48	26	22	-	-	-	-	-	-	7	7	-	4	-	4	-	-	-	-	-	福 祉 科	
の 他	614	352	262	1	1	1	-	-	-	48	44	4	225	164	61	11	10	1	13	4	9	27	15	12	67	23	44	1	-	-	-	の 他		
合 計	464	332	132	5	2	3	1	1	1	35	34	1	171	145	26	3	3	-	8	4	4	22	15	7	39	11	28	1	-	-	-	合 計		
府 外 就 職 者 (再 掲)	7,413	4,619	2,794	5	4	1	2	2	5	557	505	52	2,960	2,281	669	115	101	14	47	23	24	470	349	121	967	355	612	25	2	23	51	36	15	府 外 就 職 者 (再 掲)
平成23年3月	7,413	4,619	2,794	5	4	1	2	2	5	557	505	52	2,960	2,281	669	115	101	14	47	23	24	470	349	121	967	355	612	25	2	23	51	36	15	平成23年3月

(注) 大学等進学者、専修学校(専門課程)進学者、専修学校(一般課程)等入学者及び、公社職業能力開発施設等入学者のうち、就職している者を含めて計上した。

(つづき)

学 科	学 術 研 究 専 門・技 術 サ ー ビ ス 業		宿 泊 業 飲 食 サ ー ビ ス 業		生 活 関 連 サ ー ビ ス 業 娛 楽 業		教 育、学 習 支 援 業		医 療、福 祉		複 合 サ ー ビ ス 事 業		サ ー ビ ス 業		公 務		左 記 以 外 の も の		再 掲		学 科													
	計	男	計	男	計	男	計	男	計	男	計	男	計	男	計	男	計	男	計	男		職業安定所 又は学校を 通じて 就職した者	自家・ 自営業に 就いた者											
平成24年3月	123	97	26	472	208	264	324	122	202	62	15	47	578	112	466	48	22	26	367	260	107	227	171	56	182	76	106	6,168	326	6,168	326	平成24年3月		
全 日 制	116	92	24	425	189	236	294	110	184	62	15	47	526	99	427	42	19	23	320	222	98	226	170	56	150	61	89	5,715	292	5,715	292	全 日 制		
定 時 制	7	5	2	47	19	28	30	12	18	-	-	-	52	13	39	6	3	3	47	38	9	1	1	-	32	15	17	453	34	453	34	定 時 制		
普 通 科	16	10	6	327	144	183	235	88	147	32	5	27	427	76	351	32	15	17	140	70	70	166	125	41	127	46	81	2,882	213	2,882	213	普 通 科		
専 門 学 科	97	81	16	99	47	62	52	49	23	29	9	20	110	27	83	9	5	4	188	168	20	48	36	12	39	22	17	2,847	69	2,847	69	専 門 学 科		
農 業 科	-	-	-	11	6	5	5	10	7	3	1	1	5	-	5	-	-	-	5	-	-	-	-	-	-	-	-	-	-	-	-	-	-	農 業 科
農 業 科	85	79	6	30	22	8	14	10	4	8	8	-	24	18	6	4	3	1	158	154	4	23	20	3	21	16	5	35	1,959	35	1,959	35	農 業 科	
農 業 科	11	2	9	35	4	31	18	2	16	2	-	2	41	4	37	3	3	24	8	16	5	2	3	14	4	10	644	22	644	22	農 業 科			
工 業 科	-	-	-	-	-	-	-	-	-	-	-	-	-	-	-	-	-	-	-	-	-	-	-	-	-	-	-	-	-	-	-	-	-	工 業 科
工 業 科	-	-	-	-	-	-	-	-	-	-	-	-	-	-	-	-	-	-	-	-	-	-	-	-	-	-	-	-	-	-	-	-	-	工 業 科
水 産 科	-	-	-	-	-	-	-	-	-	-	-	-	-	-	-	-	-	-	-	-	-	-	-	-	-	-	-	-	-	-	-	-	-	水 産 科
家 庭 科	-	-	-	-	-	-	-	-	-	-	-	-	-	-	-	-	-	-	-	-	-	-	-	-	-	-	-	-	-	-	-	-	-	家 庭 科
看 護 科	-	-	-	-	-	-	-	-	-	-	-	-	-	-	-	-	-	-	-	-	-	-	-	-	-	-	-	-	-	-	-	-	-	看 護 科
情 報 科	1	-	-	-	-	-	-	-	-	-	-	-	-	-	-	-	-	-	-	-	-	-	-	-	-	-	-	-	-	-	-	-	-	情 報 科
福 祉 科	-	-	-	-	-	-	-	-	-	-	-	-	-	-	-	-	-	-	-	-	-	-	-	-	-	-	-	-	-	-	-	-	-	福 祉 科
の 他	-	-	-	-	-	-	-	-	-	-	-	-	-	-	-	-	-	-	-	-	-	-	-	-	-	-	-	-	-	-	-	-	-	の 他
合 計	10	6	4	46	17	29	40	11	29	1	1	1	41	9	32	7	2	5	39	22	17	13	10	3	16	8	8	439	44	439	44	合 計		
府 外 就 職 者 (再 掲)	10	9	1	39	22	17	29	12	17	2	1	1	12	1	11	1	1	1	24	21	3	42	33	9	13	10	3	264	4,531	264	4,531	264	府 外 就 職 者 (再 掲)	
平成23年3月	55	37	18	485	202	283	276	105	171	23	8	15	606	93	513	78	35	43	322	216	106	227	198	29	147	62	85	4,531	264	4,531	264	平成23年3月		

86 学科別職業別就職者数

学科	総数		専門的・技術的職業従事者		事務従事者		販売従事者		サービス職業従事者		保安職業従事者		農林業従事者		漁業従事者		学科		
	計	男女	計	男女	計	男女	計	男女	計	男女	計	男女	計	男女	計	男女			
平成24年3月	7,746	4,805	2,941	601	424	177	706	83	623	1,017	336	681	1,235	470	765	146	31	平成24年3月	
全日制	7,172	4,417	2,755	550	391	169	684	76	608	954	308	646	1,115	413	702	140	30	全日制	
定時制	574	388	186	51	33	18	22	7	15	63	28	35	120	57	63	7	1	定時制	
普通科	3,685	1,885	1,800	197	84	113	289	51	238	664	215	449	846	282	564	101	23	普通科	
専門学科	3,447	2,568	879	369	317	52	364	25	339	260	89	171	268	146	122	38	4	専門学科	
農業科	111	64	47	6	4	2	5	1	4	20	9	11	21	9	12	2	2	農業科	
工業科	2,449	2,306	143	316	302	14	22	15	7	68	54	14	109	96	13	21	19	工業科	
商業科	687	109	578	19	5	14	321	8	313	153	18	135	75	19	56	2	2	商業科	
水産科	-	-	-	-	-	-	-	-	-	-	-	-	-	-	-	-	-	-	水産科
家庭科	9	3	6	8	3	5	1	1	1	-	-	-	1	-	-	-	-	家庭科	
看護科	2	-	2	1	-	-	1	-	1	-	-	-	-	-	-	-	-	-	看護科
情報科	-	-	-	-	-	-	-	-	-	-	-	-	-	-	-	-	-	-	情報科
福祉科	40	1	39	15	1	14	1	1	3	20	3	20	20	13	20	11	2	福祉科	
その他	149	85	64	4	2	2	14	1	13	16	8	8	42	22	20	13	11	その他	
総合学科	614	352	262	35	23	12	53	7	46	93	32	61	121	42	79	15	4	総合学科	
平成23年3月	7,413	4,619	2,794	618	427	191	727	109	618	867	274	593	1,181	437	744	173	17	平成23年3月	

(注1) 大学等進学、専修学校(専門課程)進学者、専修学校(一般課程)等入学者及び公共職業能力開発施設等入学者のうち、就職している者を含めて計上した。

(注2) *は、平成23年3月より職業分類が変更になったものである。

(つづき)

学科	製造・加工従事者		生産工程		従事者		*その他		輸送・機械運転従事者*		建設・採掘従事者*		運搬・清掃等従事者*		左記以外のもの		学科							
	計	男女	計	男女	計	男女	計	男女	計	男女	計	男女	計	男女	計	男女								
平成24年3月	2,161	1,811	350	241	228	13	220	218	2	151	117	34	92	80	12	260	231	196	163	33	339	166	173	
全日制	1,998	1,672	326	231	218	13	209	207	2	146	115	31	85	74	11	247	219	185	153	32	301	150	151	
定時制	163	139	24	10	10	-	11	11	-	5	2	3	7	6	1	13	12	11	10	1	38	16	22	
普通科	791	600	191	53	46	7	50	49	1	36	12	24	22	18	4	171	150	97	72	25	230	97	133	
専門学科	1,203	1,079	124	171	169	2	158	157	1	109	103	6	65	58	7	72	65	7	92	87	5	86	58	28
農業科	32	19	13	-	-	-	1	1	-	-	-	-	-	-	-	-	-	-	-	-	-	-	-	-
工業科	1,046	993	53	170	168	2	156	155	1	104	101	3	63	57	6	64	59	5	79	74	5	63	50	13
商業科	85	42	43	-	-	-	-	-	-	3	1	2	1	1	1	6	4	4	4	4	-	14	3	11
水産科	-	-	-	-	-	-	-	-	-	-	-	-	-	-	-	-	-	-	-	-	-	-	-	-
家庭科	-	-	-	-	-	-	-	-	-	-	-	-	-	-	-	-	-	-	-	-	-	-	-	-
看護科	-	-	-	-	-	-	-	-	-	-	-	-	-	-	-	-	-	-	-	-	-	-	-	-
情報科	-	-	-	-	-	-	-	-	-	-	-	-	-	-	-	-	-	-	-	-	-	-	-	-
福祉科	39	25	14	1	1	-	1	1	-	2	1	1	-	-	-	2	2	-	7	7	-	8	4	4
その他	167	132	35	17	13	4	12	12	-	6	2	4	5	4	1	17	16	1	7	4	3	23	11	12
総合学科	1,997	1,667	330	450	422	28	219	217	2	135	94	41	67	52	15	250	197	164	140	24	280	156	124	
平成23年3月	2,161	1,811	350	241	228	13	220	218	2	151	117	34	92	80	12	260	231	196	163	33	339	166	173	

8 7 状況別卒業生数・進学率・就職率・進学率・就職率・入学志願者数

市町村	総数				進学者(A)												専修学校(専門課程)進学者(B)				専修学校(一般課程)等入学者(C)														
	計		男女		大学(学部)		短期大学(本科)		大学・短期大学の 通設教育部の対応大学		大学・短期大学の 通設教育部以外の大学		高等専門学校 (専攻科)		特別支援学校 高等部(専攻科)		計		専修学校 (一般課程)等		各種学校														
	計	男女	計	男女	計	男女	計	男女	計	男女	計	男女	計	男女	計	男女	計	男女	計	男女	計	男女													
平成23年度間	4,844	2,635	2,209	845	478	367	674	432	242	145	34	111	21	8	13	5	4	1	-	-	-	-	1,060	615	445	63	29	34	9	6	3	54	23	31	
公立	340	127	213	34	14	20	24	12	12	2	-	2	8	2	6	-	-	-	-	-	-	-	25	13	12	7	4	3	7	4	3	-	-	-	
大阪市	340	127	213	34	14	20	24	12	12	2	-	2	8	2	6	-	-	-	-	-	-	-	25	13	12	7	4	3	7	4	3	-	-	-	
私立	4,504	2,508	1,996	811	464	347	650	420	230	143	34	109	13	6	7	5	4	1	-	-	-	-	1,035	602	433	56	25	31	2	2	-	54	23	31	
大阪市	612	352	260	113	89	175	105	70	24	6	18	2	1	1	1	1	1	-	-	-	-	-	118	67	51	4	2	2	2	2	-	2	-	2	
堺市	901	495	406	116	75	41	92	68	24	22	7	15	2	-	-	-	-	-	-	-	-	-	154	88	66	9	5	4	-	-	-	9	5	4	
貝塚市	138	72	66	16	8	8	11	6	5	4	1	3	1	1	-	-	-	-	-	-	-	-	22	15	7	1	-	1	-	-	-	1	-	1	
枚方市	871	514	357	198	117	81	149	102	47	46	13	33	3	2	1	-	-	-	-	-	-	-	191	113	78	6	4	2	-	-	-	6	4	2	
茨木市	1,982	1,075	907	279	151	128	223	139	84	47	7	40	5	2	3	4	3	1	-	-	-	-	550	319	231	36	14	22	-	-	-	36	14	22	
平成22年度間	4,926	2,572	2,354	871	475	396	703	433	270	138	30	108	29	11	18	-	-	-	-	-	-	1	1	1,023	576	447	62	27	35	-	-	-	62	27	35

(注1) 「大学等進学率」は就職しながら進学した者を含めて算出した。
(注2) 「就職率」は大学等進学者、専修学校(専門課程)進学者、専修学校(一般課程)等入学者及び公共職業能力開発施設等入学者のうち、就職している者を含めて算出した。

(つづき)

公共職業能力 開発施設等 入学者(D)	就職者 (左記A、B、C、Dを除く)			不詳・死亡の者			左記以外の者			左記A、B、C、Dのうち就職している者(甲掲)			大学等進学率 (大学等進学者数÷ 卒業生総数)×100			就職率 (就職者数÷卒業生 総数)×100			入学志願者数(本年3月卒業生)			市町村											
	計		男女		計		男女		Aのうち		Bのうち		Cのうち		Dのうち		大学(学部)		短期大学(本科)		平成23年度間												
	計	男女	計	男女	計	男女	計	男女	計	男女	計	男女	計	男女	計	男女	計	男女	計	男女													
53	42	11	778	474	304	2,014	984	1,030	18	13	31	13	18	-	-	-	-	-	-	-	17.4	18.1	16.6	16.1	18.0	13.8	771	509	262	161	38	123	平成23年度間
2	2	-	27	11	16	235	80	155	7	3	10	3	7	-	-	-	-	-	-	-	10.0	11.0	9.4	7.9	8.7	7.5	28	15	13	11	4	7	公立
2	2	-	27	11	16	235	80	155	7	3	10	3	7	-	-	-	-	-	-	-	10.0	11.0	9.4	7.9	8.7	7.5	28	15	13	11	4	7	大阪市
51	40	11	751	463	288	1,779	904	875	11	10	21	10	11	-	-	-	-	-	-	-	18.0	18.5	17.4	16.7	18.5	14.5	743	494	249	150	34	116	私立
4	2	2	19	16	3	265	152	113	-	-	-	-	-	-	-	-	-	-	-	-	33.0	32.1	34.2	3.1	4.5	1.2	218	138	80	24	6	18	大阪市
3	3	-	59	44	15	560	280	280	-	-	-	-	-	-	-	-	-	-	-	-	12.9	15.2	10.1	6.5	8.9	3.7	102	75	27	23	7	16	堺市
-	-	-	12	8	4	87	41	46	-	-	-	-	-	-	-	-	-	-	-	-	11.6	11.1	12.1	9.4	11.1	7.6	11	6	5	4	1	3	貝塚市
10	8	2	145	80	65	320	191	129	1	1	1	1	1	-	-	-	-	-	-	-	22.7	22.8	22.7	16.6	15.6	18.2	189	136	53	52	13	39	枚方市
34	27	7	516	315	201	547	240	307	11	9	20	9	11	-	-	-	-	-	-	-	14.1	14.0	14.1	26.0	29.3	22.2	223	139	84	47	7	40	茨木市
45	32	13	630	376	254	2,238	1,053	1,185	24	33	57	33	24	-	-	-	-	-	-	-	17.7	18.5	16.8	12.8	14.6	10.8	830	515	315	156	36	120	平成22年度間

88 状況別卒業者数・進学率・就職率

中学部(つづき)

専修学校 (高等課程) 進学者(B)	専修学校(一般課程)等入学者(C)		公共職業能力 開発施設等 入学者(D)		就職者 (左記A、B、 C、Dを除く)		左記以外の者		不詳・死亡 の者		左記Aのうち 他校への 進学者(再掲)		左記A、B、C、Dのうち 就職している者(再掲)						高等学校等進学者 (高等学校等進学者数) ×100		就職率 (就職者数÷ 卒業者総数)×100		市町村	
	専修学校 (一般課程)	各種学校	計	男	女	計	男	女	計	男	女	計	男	女	Aのうち	Bのうち	Cのうち	Dのうち	計	男	女	計		男
1	1	4	4	-	-	-	4	3	1	1	2	1	1	-	-	-	-	-	98.6	98.2	99.2	-	-	平成24年3月
-	-	-	-	-	-	-	-	-	-	-	-	-	-	-	-	-	-	-	100.0	100.0	100.0	-	-	国立
-	-	-	-	-	-	-	-	-	-	-	-	-	-	-	-	-	-	-	100.0	100.0	100.0	-	-	大阪市
1	1	4	4	-	-	-	4	3	1	1	2	1	1	-	-	-	-	-	98.6	98.2	99.2	-	-	公立
-	-	3	3	-	-	-	1	1	-	-	-	-	-	-	-	-	-	-	98.0	97.4	98.8	-	-	大阪市
-	-	-	-	-	-	-	-	-	-	1	-	-	-	-	-	-	-	-	98.9	98.2	100.0	-	-	堺市
-	-	-	-	-	-	-	-	-	-	-	-	-	-	-	-	-	-	-	100.0	100.0	100.0	-	-	岸和田市
-	-	-	-	-	-	-	-	-	-	-	-	-	-	-	-	-	-	-	100.0	100.0	100.0	-	-	豊中市
-	-	1	1	-	-	-	1	1	-	-	2	1	1	-	-	-	-	-	92.3	90.0	100.0	-	-	吹田市
-	-	-	-	-	-	-	-	-	-	-	-	-	-	-	-	-	-	-	100.0	100.0	100.0	-	-	高槻市
-	-	-	-	-	-	-	-	-	-	-	-	-	-	-	-	-	-	-	100.0	100.0	100.0	-	-	守口市
-	-	-	-	-	-	-	-	-	-	-	-	-	-	-	-	-	-	-	100.0	100.0	100.0	-	-	茨木市
-	-	-	-	-	-	-	1	1	-	-	-	-	-	-	-	-	-	-	98.2	97.6	100.0	-	-	八尾市
-	-	-	-	-	-	-	-	1	1	-	-	-	-	-	-	-	-	-	98.2	97.4	100.0	-	-	泉佐野市
-	-	-	-	-	-	-	-	-	-	-	-	-	-	-	-	-	-	-	100.0	100.0	100.0	-	-	富田林市
-	-	-	-	-	-	-	-	-	-	-	-	-	-	-	-	-	-	-	100.0	100.0	100.0	-	-	寝屋川市
-	-	-	-	-	-	-	-	-	-	-	-	-	-	-	-	-	-	-	100.0	100.0	100.0	-	-	和泉市
-	-	-	-	-	-	-	-	-	-	-	-	-	-	-	-	-	-	-	100.0	100.0	100.0	-	-	箕面市
1	1	-	-	-	-	-	-	-	-	-	-	-	-	-	-	-	-	-	75.0	100.0	66.7	-	-	羽曳野市
-	-	-	-	-	-	-	-	-	-	-	-	-	-	-	-	-	-	-	100.0	100.0	100.0	-	-	藤井寺市
-	-	-	-	-	-	-	-	-	-	-	-	-	-	-	-	-	-	-	100.0	100.0	100.0	-	-	東大阪市
-	-	-	-	-	-	-	-	-	-	-	-	-	-	-	-	-	-	-	100.0	100.0	100.0	-	-	四條畷市
-	-	-	-	-	-	-	-	-	-	-	-	-	-	-	-	-	-	-	100.0	100.0	100.0	-	-	交野市
4	3	1	1	1	-	-	2	2	-	-	5	4	1	-	-	-	-	98.9	99.0	98.7	-	-	平成23年3月	

88 状況別卒業者数・進学率・就職率

高等部

市町村	総数		大学等						進学者						専修学校(一般課程)等入学者(C)					
	計	男	計	大学(学部)		短期大学(本科)		大学・短期大学の 通信教育部及び放送大学		大学・短期大学 (別科)		高等学校 (専攻科)		特別支援学校 高等部(専攻科)		専修学校 (一般課程)等		各種学校		
				男	女	男	女	男	女	男	女	男	女	男	女	男	女	男	女	男
平成24年3月	1,113	716	397	30	17	13	6	4	2	-	-	-	-	-	1	1	1	1	1	1
国立	8	5	3	-	-	-	-	-	-	-	-	-	-	-	-	-	-	-	-	-
大阪府	8	5	3	-	-	-	-	-	-	-	-	-	-	-	-	-	-	-	-	-
公立	1,105	711	394	30	17	13	6	4	2	-	-	-	-	-	1	1	1	1	1	1
大阪府	329	207	122	14	9	5	2	1	1	-	-	-	-	-	1	1	1	1	1	1
堺市	87	58	29	16	8	8	4	3	1	-	-	-	-	-	-	-	-	-	-	-
岸和田市	11	5	6	-	-	-	-	-	-	-	-	-	-	-	-	-	-	-	-	-
豊中市	57	40	17	-	-	-	-	-	-	-	-	-	-	-	-	-	-	-	-	-
吹田市	35	24	11	-	-	-	-	-	-	-	-	-	-	-	-	-	-	-	-	-
高槻市	44	32	12	-	-	-	-	-	-	-	-	-	-	-	-	-	-	-	-	-
守口市	27	19	8	-	-	-	-	-	-	-	-	-	-	-	-	-	-	-	-	-
茨木市	29	23	6	-	-	-	-	-	-	-	-	-	-	-	-	-	-	-	-	-
八尾市	43	29	14	-	-	-	-	-	-	-	-	-	-	-	-	-	-	-	-	-
泉佐野市	47	31	16	-	-	-	-	-	-	-	-	-	-	-	-	-	-	-	-	-
富田林市	58	33	25	-	-	-	-	-	-	-	-	-	-	-	-	-	-	-	-	-
寝屋川市	28	21	7	-	-	-	-	-	-	-	-	-	-	-	-	-	-	-	-	-
和泉市	47	29	18	-	-	-	-	-	-	-	-	-	-	-	-	-	-	-	-	-
箕面市	22	13	9	-	-	-	-	-	-	-	-	-	-	-	-	-	-	-	-	-
摂津市	29	14	15	-	-	-	-	-	-	-	-	-	-	-	-	-	-	-	-	-
藤井寺市	25	12	13	-	-	-	-	-	-	-	-	-	-	-	-	-	-	-	-	-
東大阪市	114	73	41	-	-	-	-	-	-	-	-	-	-	-	-	-	-	-	-	-
泉南市	20	10	10	-	-	-	-	-	-	-	-	-	-	-	-	-	-	-	-	-
交野市	53	38	15	-	-	-	-	-	-	-	-	-	-	-	-	-	-	-	-	-
平成23年3月	961	620	341	30	18	12	11	7	4	1	-	-	-	-	-	-	-	-	-	-

(注1)「大学等進学率」は就職しながら進学した者を含めて算出した。

(注2)「就職率」は大学等進学者、専修学校(専門課程)進学者、専修学校(一般課程)等入学者及び公法職業訓練所等入学者のうち、就職している者を含めて算出した。

88 状況別卒業者数・進学率・就職率

高等部(つづき)

公共職業能力 開発施設等 入学者(D)	就職者 (左記A、B、 C、Dを除く)		左記以外の者		不詳・死亡の者		左記A、B、C、Dのうち就職している者(再掲)						大学等進学率 (大学等進学者数÷ 卒業者総数)×100		就職率 (就職者数÷卒業者総数) ×100		市町村								
	計	男	女	計	男	女	計	男	女	Aのうち		Bのうち		Cのうち		Dのうち									
										計	男	計	男	計	男	計		男	計	男	計	男			
46	32	14	211	133	78	825	534	291	-	-	-	-	-	-	-	-	-	2.7	2.4	3.3	19.0	18.6	19.6	平成24年3月	
-	-	-	2	2	-	6	3	3	-	-	-	-	-	-	-	-	-	-	-	-	25.0	40.0	-	国立	
-	-	-	2	2	-	6	3	3	-	-	-	-	-	-	-	-	-	-	-	25.0	40.0	-	大阪		
46	32	14	209	131	78	819	531	288	-	-	-	-	-	-	-	-	-	2.7	2.4	3.3	18.9	18.4	19.8	公立	
17	12	5	46	31	15	251	155	96	-	-	-	-	-	-	-	-	-	4.3	4.3	4.1	14.0	15.0	12.3	大阪	
4	2	2	14	12	2	53	36	17	-	-	-	-	-	-	-	-	-	18.4	13.8	27.6	16.1	20.7	6.9	堺	
-	-	-	1	1	-	10	4	6	-	-	-	-	-	-	-	-	-	-	-	-	9.1	20.0	-	岸和田	
-	-	-	7	5	2	50	35	15	-	-	-	-	-	-	-	-	-	-	-	-	12.3	12.5	11.8	豊中	
-	-	-	3	1	2	32	23	9	-	-	-	-	-	-	-	-	-	-	-	-	8.6	4.2	18.2	吹田	
6	4	2	2	2	-	36	26	10	-	-	-	-	-	-	-	-	-	-	-	4.5	6.3	-	高槻		
-	-	-	5	4	1	22	15	7	-	-	-	-	-	-	-	-	-	-	-	18.5	21.1	12.5	守口		
6	4	2	1	-	1	22	19	3	-	-	-	-	-	-	-	-	-	-	-	3.4	-	16.7	-	茨木	
2	1	1	7	4	3	34	24	10	-	-	-	-	-	-	-	-	-	-	-	16.3	13.8	21.4	-	八尾	
-	-	-	14	7	7	33	24	9	-	-	-	-	-	-	-	-	-	-	-	29.8	22.6	43.8	-	泉野	
-	-	-	7	4	3	51	29	22	-	-	-	-	-	-	-	-	-	-	-	12.1	12.1	12.0	-	富田	
-	-	-	4	3	1	24	18	6	-	-	-	-	-	-	-	-	-	-	-	14.3	14.3	14.3	-	寝屋川	
2	2	-	6	4	2	39	23	16	-	-	-	-	-	-	-	-	-	-	-	12.8	13.8	11.1	-	和泉	
1	1	-	3	2	1	18	10	8	-	-	-	-	-	-	-	-	-	-	-	13.6	15.4	11.1	-	箕面	
-	-	-	26	12	14	3	2	1	-	-	-	-	-	-	-	-	-	-	-	89.7	85.7	93.3	-	摂津	
-	-	-	-	-	-	25	12	13	-	-	-	-	-	-	-	-	-	-	-	-	-	-	-	-	藤井寺
4	2	2	59	36	23	51	35	16	-	-	-	-	-	-	-	-	-	-	-	51.8	49.3	56.1	-	東大阪	
-	-	-	3	2	1	17	8	9	-	-	-	-	-	-	-	-	-	-	-	15.0	20.0	10.0	-	泉南	
4	4	-	1	1	-	48	33	15	-	-	-	-	-	-	-	-	-	-	-	1.9	2.6	-	-	交野	
45	35	10	167	117	50	713	445	268	3	2	1	-	-	-	-	-	-	3.1	2.9	3.5	17.4	18.9	14.7	平成23年3月	

89 不 就 学 学 龄 儿 童 生 徒 数 (理 由 ・ 年 龄 别)

区 分	総 数		学 齡 児 童														学 齡 生 徒				区 分															
	計	男	女	6 歳		7 歳		8 歳		9 歳		10 歳		11 歳		12 歳		13 歳		14 歳																
				計	男	女	計	男	女	計	男	女	計	男	女	計	男	女	計	男		女	計	男	女											
就 学 免 除 者	78	41	37	26	10	3	7	4	1	3	6	2	4	4	3	29	18	11	10	4	6	8	5	3	11	9	2	就 学 免 除 者								
肢 体 不 自 由	-	-	-	-	-	-	-	-	-	-	-	-	-	-	-	-	-	-	-	-	-	-	-	-	-	-	-	肢 体 不 自 由								
病 弱 ・ 虚 弱	-	-	-	-	-	-	-	-	-	-	-	-	-	-	-	-	-	-	-	-	-	-	-	-	-	-	-	病 弱 ・ 虚 弱								
知 的 障 害	-	-	-	-	-	-	-	-	-	-	-	-	-	-	-	-	-	-	-	-	-	-	-	-	-	-	-	知 的 障 害								
児 童 自 立 支 援 施 設 又 は 少 年 院 に 在 る た め	9	9	-	-	-	-	-	-	-	-	-	-	-	-	-	9	9	-	-	-	-	-	-	-	-	9	-	児 童 自 立 支 援 施 設 又 は 少 年 院 に 在 る た め								
そ の 他	69	32	37	26	10	3	7	4	1	3	6	2	4	4	3	20	9	11	10	4	6	8	5	3	2	-	2	そ の 他								
就 学 猶 予 者	16	8	8	6	2	2	1	-	-	-	-	-	-	-	8	2	6	2	-	2	3	1	2	3	1	2	3	就 学 猶 予 者								
視 覚 障 害	-	-	-	-	-	-	-	-	-	-	-	-	-	-	-	-	-	-	-	-	-	-	-	-	-	-	-	視 覚 障 害								
視 弱	-	-	-	-	-	-	-	-	-	-	-	-	-	-	-	-	-	-	-	-	-	-	-	-	-	-	-	視 弱								
聴 覚 障 害	-	-	-	-	-	-	-	-	-	-	-	-	-	-	-	-	-	-	-	-	-	-	-	-	-	-	-	聴 覚 障 害								
難 聴	-	-	-	-	-	-	-	-	-	-	-	-	-	-	-	-	-	-	-	-	-	-	-	-	-	-	-	難 聴								
肢 体 不 自 由	-	-	-	-	-	-	-	-	-	-	-	-	-	-	-	-	-	-	-	-	-	-	-	-	-	-	-	肢 体 不 自 由								
病 弱 ・ 虚 弱	-	-	-	-	-	-	-	-	-	-	-	-	-	-	-	-	-	-	-	-	-	-	-	-	-	-	-	病 弱 ・ 虚 弱								
知 的 障 害	-	-	-	-	-	-	-	-	-	-	-	-	-	-	-	-	-	-	-	-	-	-	-	-	-	-	-	知 的 障 害								
児 童 自 立 支 援 施 設 又 は 少 年 院 に 在 る た め	8	4	4	2	2	-	-	-	-	-	-	-	-	-	6	2	4	-	-	-	3	1	2	3	1	2	3	児 童 自 立 支 援 施 設 又 は 少 年 院 に 在 る た め								
そ の 他	8	4	4	4	6	4	2	1	-	-	-	-	-	-	2	-	2	-	2	-	2	-	-	-	-	-	-	そ の 他								
1 年 以 上 居 所 不 明 者 数	149	73	76	115	50	65	-	-	17	6	11	31	14	17	27	14	13	22	6	16	18	10	8	34	23	11	10	1	10	6	4	13	7	6	1 年 以 上 居 所 不 明 者 数	
学 齡 児 童 生 徒 死 亡 者 数 (前 年 度 間)	39	27	12	19	12	7	4	4	-	4	3	1	2	2	-	3	-	3	2	1	1	4	2	2	20	15	5	6	4	2	4	-	10	7	3	学 齡 児 童 生 徒 死 亡 者 数 (前 年 度 間)

89 不 就 学 学 龄 儿 童 生 徒 数 (市 町 村 别)

市 町 村	総 計	就 学 免 除 者						就 学 猶 予 者						1 年 以 上 居 所 不 明 者 数						学 龄 儿 童 生 徒 死 亡 者 数 (前 年 度 間)			市 町 村		
		6 ~ 11 歳			12 ~ 14 歳			6 ~ 11 歳			12 ~ 14 歳			計	男	女	計	男	女	計	男	女			
		計	男	女	計	男	女	計	男	女	計	男	女												
		78	49	23	26	29	18	11	16	8	6	2	8	2	6	149	73	76	39	27	12				
平 成 2 4 年 度	94																								平 成 2 4 年 度
大 阪 市	44	34	14	20	10	4	6	0	0	0	0	0	0	0	0	0	0	14	9	5	大 阪 市				
堺 市	0	0	0	0	0	0	0	0	0	0	0	0	0	0	0	0	0	0	0	0	0	堺 市			
岸 田 市	0	0	0	0	0	0	0	0	0	0	0	0	0	0	0	0	0	0	0	0	0	岸 田 市			
豊 中 市	3	0	0	0	0	0	0	3	1	1	0	0	0	0	0	0	0	2	1	1	豊 中 市				
池 田 市	0	0	0	0	0	0	0	0	0	0	0	0	0	0	0	0	0	0	0	0	0	池 田 市			
吹 田 市	7	6	3	3	1	0	1	0	0	0	0	0	0	0	0	0	0	0	0	0	0	吹 田 市			
大 津 市	0	0	0	0	0	0	0	0	0	0	0	0	0	0	0	0	0	0	0	0	0	大 津 市			
高 槻 市	3	0	0	0	0	0	0	3	0	0	0	3	1	2	0	0	0	0	0	0	0	高 槻 市			
貝 塚 市	0	0	0	0	0	0	0	0	0	0	0	0	0	0	0	0	0	0	0	0	0	貝 塚 市			
守 口 市	0	0	0	0	0	0	0	0	0	0	0	0	0	0	0	0	0	3	1	2	0	守 口 市			
枚 方 市	5	0	0	0	0	0	0	5	4	3	1	1	0	1	0	0	0	4	3	1	枚 方 市				
茨 木 市	0	0	0	0	0	0	0	0	0	0	0	0	0	0	0	0	0	1	1	0	0	茨 木 市			
八 尾 市	0	0	0	0	0	0	0	0	0	0	0	0	0	0	0	0	0	4	4	0	0	八 尾 市			
泉 野 市	0	0	0	0	0	0	0	0	0	0	0	0	0	0	0	0	0	0	0	0	0	泉 野 市			
佐 野 市	0	0	0	0	0	0	0	0	0	0	0	0	0	0	0	0	0	7	2	5	0	佐 野 市			
富 田 市	0	0	0	0	0	0	0	0	0	0	0	0	0	0	0	0	0	1	1	0	0	富 田 市			
寝 屋 川 市	0	0	0	0	0	0	0	0	0	0	0	0	0	0	0	0	0	0	0	0	0	0	寝 屋 川 市		
河 内 野 市	0	0	0	0	0	0	0	0	0	0	0	0	0	0	0	0	0	0	0	0	0	0	河 内 野 市		
松 原 市	0	0	0	0	0	0	0	0	0	0	0	0	0	0	0	0	0	0	0	0	0	0	松 原 市		
大 東 市	0	0	0	0	0	0	0	0	0	0	0	0	0	0	0	0	0	0	0	0	0	0	大 東 市		
和 泉 市	2	0	0	0	0	0	0	2	1	0	0	1	0	1	0	0	0	1	3	0	0	0	和 泉 市		
箕 面 市	11	6	3	3	5	3	2	0	0	0	0	0	0	0	0	0	0	0	1	1	0	0	箕 面 市		
相 原 市	1	0	0	0	0	0	0	1	0	0	0	1	0	1	0	0	0	0	1	1	0	0	相 原 市		
羽 曳 野 市	0	0	0	0	0	0	0	0	0	0	0	0	0	0	0	0	0	0	0	0	0	0	羽 曳 野 市		
門 真 津 市	0	0	0	0	0	0	0	0	0	0	0	0	0	0	0	0	0	0	0	0	0	0	門 真 津 市		
摂 津 市	0	0	0	0	0	0	0	0	0	0	0	0	0	0	0	0	0	0	0	0	0	0	摂 津 市		
高 石 市	0	0	0	0	0	0	0	0	0	0	0	0	0	0	0	0	0	0	0	0	0	0	高 石 市		
藤 井 寺 市	0	0	0	0	0	0	0	0	0	0	0	0	0	0	0	0	0	0	0	0	0	0	藤 井 寺 市		
東 大 阪 市	16	3	3	0	13	11	2	0	0	0	0	0	0	0	0	0	0	3	1	2	0	0	東 大 阪 市		
泉 南 市	0	0	0	0	0	0	0	0	0	0	0	0	0	0	0	0	0	0	1	1	0	0	泉 南 市		
四 條 畷 市	0	0	0	0	0	0	0	0	0	0	0	0	0	0	0	0	0	1	0	0	0	0	四 條 畷 市		
交 野 市	0	0	0	0	0	0	0	0	0	0	0	0	0	0	0	0	0	0	0	0	0	0	交 野 市		
茨 木 市	1	0	0	0	0	0	0	1	1	1	0	0	0	0	0	0	0	0	0	0	0	0	茨 木 市		
豊 能 町	0	0	0	0	0	0	0	1	0	0	0	0	0	0	0	0	0	0	0	0	0	0	豊 能 町		
能 勢 町	0	0	0	0	0	0	0	0	0	0	0	0	0	0	0	0	0	0	0	0	0	0	能 勢 町		
岡 岡 町	0	0	0	0	0	0	0	0	0	0	0	0	0	0	0	0	0	0	0	0	0	0	岡 岡 町		
志 保 町	0	0	0	0	0	0	0	0	0	0	0	0	0	0	0	0	0	0	0	0	0	0	志 保 町		
熊 取 町	0	0	0	0	0	0	0	0	0	0	0	0	0	0	0	0	0	0	0	0	0	0	熊 取 町		
田 尻 町	0	0	0	0	0	0	0	0	0	0	0	0	0	0	0	0	0	0	0	0	0	0	田 尻 町		
岬 町	0	0	0	0	0	0	0	0	0	0	0	0	0	0	0	0	0	0	0	0	0	0	岬 町		
太 子 町	0	0	0	0	0	0	0	0	0	0	0	0	0	0	0	0	0	0	0	0	0	0	太 子 町		
河 南 町	0	0	0	0	0	0	0	0	0	0	0	0	0	0	0	0	0	0	0	0	0	0	河 南 町		
千 早 赤 阪 村	0	0	0	0	0	0	0	0	0	0	0	0	0	0	0	0	0	0	0	0	0	0	0	千 早 赤 阪 村	

90 用途別土地面積

区分	総面積				設置者所有				借				区分
	面積		積		計		建物敷地・その他		計		建物敷地・その他		
	屋外運動場	実験実習地	建物敷地・その他	計	屋外運動場	実験実習地	建物敷地・その他	計	屋外運動場	実験実習地	建物敷地・その他		
平成24年立	2,521,501	221,990	2,726,921	5,151,684	2,317,054	214,931	2,522,374	430,828	204,447	7,059	204,547	平成24年立	
公立	-	-	982	1,957	-	-	982	-	-	-	-	公立	
専修学校	-	-	982	982	-	-	982	-	-	-	-	専修学校	
各種学校	975	975	975	975	975	975	975	975	975	975	975	各種学校	
私立	2,521,501	221,990	2,725,939	5,149,727	2,317,054	214,931	2,521,392	430,828	204,447	7,059	204,547	私立	
幼稚園	571,947	91,696	596,715	1,074,329	468,483	91,280	514,566	186,029	103,464	416	82,149	幼稚園	
小学校	57,268	-	76,043	128,615	53,370	-	75,245	4,696	3,898	-	-	小学校	
中学校	228,672	2,068	110,741	338,218	226,118	2,068	110,032	3,263	2,554	-	709	中学校	
高等学校	1,606,905	71,997	1,487,508	3,040,073	1,516,565	70,296	1,453,212	126,237	90,240	1,701	34,296	高等学校	
中等教育学校	-	-	2,541	2,541	-	-	2,541	-	-	-	-	中等教育学校	
特別支援学校	-	-	-	-	-	-	-	-	-	-	-	特別支援学校	
専修学校	56,809	56,229	452,391	469,601	52,518	51,287	365,796	95,828	4,291	4,942	86,595	専修学校	
各種学校	975	975	975	975	975	975	975	975	975	975	975	各種学校	
平成23年	2,533,313	229,905	2,712,668	5,160,393	2,329,936	222,846	2,507,788	430,091	203,377	7,059	204,880	平成23年	

91 用途別構造別学校建築物面積

区分	総面積		設置者所有			借		設置者所有建築物の構造別(再掲)			区分
	面積		校舎		寄宿舍	計		木造		鉄筋コンクリート造	
	屋外運動場(講堂を含む)	寄宿舍	屋外運動場	校舎	寄宿舍	木造	鉄筋コンクリート造	鉄骨造・その他			
平成24年立	3,364,473	2,811,412	378,156	83,326	41,156	15,303	2,527,896	821,274	721	596	平成24年立
公立	4,777	2,187	-	-	-	-	4,056	721	596	125	公立
専修学校	2,187	2,187	-	-	-	-	1,591	596	125	-	専修学校
各種学校	2,590	975	975	975	975	975	2,465	125	-	-	各種学校
私立	3,359,696	2,809,225	378,156	83,326	41,156	15,303	2,523,840	820,553	820,553	820,553	私立
幼稚園	645,823	615,490	29,562	771	8,224	10,876	345,955	288,992	288,992	288,992	幼稚園
小学校	112,109	96,248	15,861	-	-	114	100,578	11,417	11,417	11,417	小学校
中学校	203,519	179,017	20,925	3,577	-	111	180,048	23,360	23,360	23,360	中学校
高等学校	1,426,090	1,088,926	289,768	47,396	5,734	1,483	1,293,143	131,464	131,464	131,464	高等学校
中等教育学校	5,490	5,200	290	-	-	-	4,907	583	583	583	中等教育学校
特別支援学校	-	-	-	-	-	-	-	-	-	-	特別支援学校
専修学校	877,676	824,344	21,750	31,582	21,433	1,832	557,239	318,605	318,605	318,605	専修学校
各種学校	88,989	975	975	975	975	975	41,970	46,132	46,132	46,132	各種学校
平成23年	3,363,688	2,804,458	380,572	84,423	41,824	16,303	2,529,464	817,921	817,921	817,921	平成23年

参 考 资 料

資料1 付 表

資料2 グラフと図で見る学校調査

資料3 用語の説明

資料4 調査票の様式

資料 1

付表－1

累年表 学校種類別学校（園）数、

年度	幼稚園			小学校			中学校			高等学校 (全日制・定時制)			特別支援学校		
	園数	在園者数	教員数 (本務者)	学校数	児童数	教員数 (本務者)	学校数	生徒数	教員数 (本務者)	学校数	生徒数	教員数 (本務者)	学校数	在学者数	教員数 (本務者)
昭和	園	人		校	人										
37	499	81,932	2,840	646	540,834	15,247	315	379,788	11,805	176	194,248	7,582	…	…	…
38	504	90,348	3,027	649	522,526	15,317	318	358,676	11,834	190	238,987	8,891	…	…	…
39	513	102,003	3,291	653	516,822	15,667	319	329,283	11,588	189	288,697	10,286	…	…	…
40	532	106,742	3,570	663	525,428	16,410	318	300,293	11,371	189	313,407	11,100	…	…	…
41	561	115,857	3,893	676	536,817	17,054	323	280,042	11,145	188	302,358	11,365	…	…	…
42	586	124,270	4,191	692	553,787	17,983	322	267,438	11,237	190	285,556	11,308	…	…	…
43	616	133,614	4,620	705	579,152	18,994	329	261,154	11,253	193	267,134	11,246	…	…	…
44	650	143,076	5,035	727	611,935	20,238	334	258,559	11,326	195	257,670	11,270	…	…	…
45	687	157,182	5,436	753	647,881	21,687	342	260,711	11,658	196	252,182	11,404	…	…	…
46	717	163,099	5,692	777	682,698	23,270	350	272,834	12,389	199	250,813	11,701	…	…	…
47	739	169,036	6,023	809	716,571	24,727	363	284,213	13,055	202	251,430	12,405	…	…	…
48	769	193,232	6,551	843	732,684	25,627	376	297,560	13,734	207	252,795	12,549	…	…	…
49	806	202,001	6,942	869	766,769	27,192	387	306,293	14,406	220	261,762	13,067	…	…	…
50	836	205,245	7,224	896	799,341	28,596	396	323,350	15,161	223	271,182	13,764	…	…	…
51	861	207,949	7,483	917	828,297	29,575	401	339,677	15,866	229	282,285	14,360	…	…	…
52	881	211,460	7,721	941	850,184	30,456	416	361,031	16,712	234	289,360	14,916	…	…	…
53	897	210,174	7,917	959	876,177	31,306	435	374,820	17,220	244	301,367	15,280	…	…	…
54	917	204,658	7,973	984	912,698	32,364	441	374,014	17,345	248	313,536	15,782	…	…	…
55	929	193,896	7,852	1,002	921,519	32,894	457	386,590	17,863	259	331,865	16,472	…	…	…
56	936	179,493	7,646	1,021	917,071	33,121	466	404,681	18,569	258	343,158	16,941	…	…	…
57	943	170,610	7,464	1,041	899,213	32,882	475	433,879	19,704	259	341,962	17,007	…	…	…
58	941	166,491	7,394	1,048	868,369	32,310	493	443,352	20,114	274	356,275	17,554	…	…	…
59	942	157,921	7,240	1,054	832,267	31,478	497	451,657	20,465	282	374,245	18,174	…	…	…
60	941	152,670	7,144	1,057	788,201	30,591	510	459,230	20,796	283	401,197	19,029	…	…	…
61	939	149,113	7,068	1,058	741,006	29,372	515	460,931	21,049	285	409,405	19,317	…	…	…
62	938	149,155	7,071	1,058	699,835	28,552	519	449,903	20,945	286	416,618	19,576	…	…	…
63	914	152,970	7,146	1,061	664,690	27,788	517	426,799	20,329	287	425,089	19,771	…	…	…
平成	903	151,577	7,196	1,061	640,533	27,245	518	395,334	19,637	287	426,706	19,889	…	…	…
2	901	150,310	7,268	1,065	615,743	26,895	519	369,427	19,120	287	415,559	19,796	…	…	…
3	892	149,416	7,364	1,063	595,754	26,522	523	347,970	18,653	288	391,977	19,439	…	…	…
4	891	148,054	7,493	1,063	579,298	26,132	524	331,051	18,146	285	364,553	18,983	…	…	…
5	873	145,391	7,503	1,064	564,535	25,852	526	312,969	17,649	285	342,539	18,633	…	…	…
6	870	142,148	7,516	1,064	550,745	25,629	526	298,571	17,298	284	325,722	18,209	…	…	…
7	859	139,906	7,519	1,062	538,062	25,379	526	292,867	17,084	285	309,659	17,910	…	…	…
8	853	139,560	7,546	1,062	522,009	25,127	527	288,195	16,980	284	292,230	17,513	…	…	…
9	852	139,545	7,611	1,061	508,000	24,834	528	285,192	16,880	284	277,465	17,152	…	…	…
10	849	140,086	7,648	1,060	497,863	24,547	529	277,326	16,573	284	270,898	16,755	…	…	…
11	848	139,421	7,628	1,059	490,741	24,120	530	269,855	15,974	282	266,547	16,377	…	…	…
12	846	140,648	7,708	1,058	484,963	23,815	531	261,616	15,516	282	263,798	16,125	…	…	…
13	842	139,760	7,757	1,058	484,045	23,785	531	255,503	15,328	284	255,732	15,870	…	…	…
14	840	141,821	7,843	1,056	484,928	24,070	531	247,841	15,190	286	247,377	15,594	…	…	…
15	831	141,975	7,844	1,057	489,032	24,293	530	242,672	15,060	286	239,731	15,367	…	…	…
16	820	141,912	7,884	1,056	493,003	24,525	530	238,977	15,047	281	234,868	15,202	…	…	…
17	818	139,283	7,946	1,050	498,373	25,041	529	239,796	15,021	287	228,084	15,126	…	…	…
18	814	136,782	7,893	1,048	502,991	25,660	527	239,492	15,094	284	222,916	15,014	…	…	…
19	808	133,243	7,845	1,044	502,413	25,985	527	243,092	15,370	285	218,677	14,927	40	6,683	3,769
20	806	130,192	7,825	1,042	502,941	26,359	530	243,533	15,522	274	219,345	14,789	40	6,902	3,891
21	804	125,693	7,740	1,042	498,933	26,829	532	247,972	15,773	272	219,674	14,711	40	7,269	4,051
22	795	122,038	7,612	1,043	492,154	26,976	534	248,276	16,105	265	225,421	14,799	44	7,656	4,249
23	785	120,602	7,605	1,041	482,283	27,000	533	253,152	16,516	260	227,181	14,913	44	8,071	4,490
24	780	120,743	7,629	1,039	471,301	26,973	532	253,485	16,728	261	232,159	14,987	44	8,416	4,637

(注1) 学校(園)数には分校(園)を含む。

在学者数、教員数（本務者）

特別支援学校									専修学校			各種学校			年度
盲学校			聾学校			養護学校									
学校数	在学者数	教員数 (本務者)	学校数	在学者数	教員数 (本務者)	学校数	在学者数	教員数 (本務者)	学校数	生徒数	教員数 (本務者)	学校数	生徒数	教員数 (本務者)	
3	713	128	4	1,232	192	9	1,597	168	276	80,939	2,110	昭和 37
2	709	133	4	1,267	198	9	1,692	192	277	82,507	2,327	38
2	699	142	4	1,320	208	9	1,715	217	274	86,829	2,419	39
2	702	148	4	1,342	223	9	1,759	229	281	84,560	2,347	40
2	737	155	4	1,374	237	11	1,860	269	299	100,297	2,634	41
2	727	166	4	1,340	245	13	2,060	311	307	105,957	2,792	42
2	696	162	4	1,279	253	13	2,182	369	315	105,466	2,728	43
2	658	169	4	1,211	261	13	2,234	413	318	103,916	2,877	44
2	630	178	4	1,173	270	15	2,392	492	325	100,009	2,658	45
2	615	190	4	1,155	281	16	2,590	563	331	97,832	2,860	46
2	601	194	4	1,131	284	17	2,788	640	335	92,880	2,846	47
2	620	202	4	1,125	295	20	3,169	769	335	93,441	2,850	48
2	637	213	4	1,068	308	21	3,318	899	336	93,270	2,723	49
2	647	231	4	1,017	322	23	3,453	1,014	337	93,903	2,545	50
2	653	226	4	1,002	321	24	3,567	1,091	33	12,114	362	309	82,550	2,258	51
2	647	232	4	964	315	25	3,730	1,143	110	32,199	1,056	227	65,755	1,702	52
2	620	230	4	941	318	27	3,963	1,236	125	37,312	1,258	212	61,887	1,559	53
2	596	226	4	917	326	28	4,522	1,353	130	37,694	1,294	218	58,681	1,542	54
2	562	219	4	920	327	29	4,423	1,460	146	40,038	1,609	210	51,683	1,326	55
2	571	222	4	913	332	29	4,567	1,532	161	47,721	1,777	193	43,049	1,256	56
2	551	224	4	894	326	29	4,671	1,596	164	48,718	1,791	183	40,531	1,216	57
2	515	221	4	871	324	30	4,898	1,700	172	53,396	1,897	173	39,514	1,152	58
2	535	222	4	849	313	30	5,081	1,761	182	60,339	2,010	172	39,722	1,180	59
2	539	222	4	816	311	31	5,261	1,872	185	62,701	2,092	170	37,123	1,172	60
2	511	213	4	785	311	31	5,386	1,911	200	69,549	2,298	159	36,549	1,120	61
2	505	203	4	748	301	31	5,539	1,945	206	75,831	2,487	150	35,597	1,103	62
2	507	201	4	693	290	31	5,548	1,949	222	80,867	2,689	148	34,471	1,090	63
2	488	198	4	662	283	32	5,552	1,959	230	86,578	2,818	146	34,118	1,072	平成 元
2	437	193	4	636	281	32	5,349	2,002	233	91,930	2,975	141	32,538	1,025	2
2	383	197	4	624	285	32	5,069	2,065	235	94,244	3,073	140	30,586	990	3
2	367	204	4	593	300	33	4,785	2,196	238	93,042	3,083	139	29,453	975	4
2	355	202	4	570	299	33	4,576	2,354	239	89,881	3,062	124	28,579	991	5
2	365	204	4	553	296	33	4,448	2,412	240	86,767	3,038	118	26,757	1,012	6
2	382	205	4	500	292	33	4,397	2,529	241	82,871	3,121	116	26,585	947	7
2	372	200	4	495	296	33	4,316	2,559	241	82,463	3,131	112	26,091	965	8
2	360	201	4	479	298	33	4,347	2,602	248	85,004	3,205	102	21,297	902	9
2	347	190	4	474	288	34	4,449	2,648	248	81,997	3,206	92	19,488	886	10
2	349	192	4	473	301	34	4,518	2,721	243	82,533	3,270	90	17,960	819	11
2	316	189	4	487	304	34	4,559	2,733	243	82,332	3,356	88	15,930	683	12
2	304	191	4	505	308	34	4,789	2,753	240	83,700	3,465	83	14,866	589	13
2	303	190	4	499	311	34	4,977	2,834	234	86,407	3,614	82	14,909	593	14
2	304	186	4	494	317	34	5,089	2,935	239	90,355	3,748	79	14,421	572	15
2	307	194	4	473	322	34	5,365	3,028	244	90,999	3,806	75	12,629	524	16
2	309	195	4	472	322	33	5,478	3,068	250	92,518	3,996	71	10,962	478	17
2	293	193	4	469	301	34	5,720	3,167	247	86,825	3,999	69	11,041	469	18
...	248	80,436	4,029	64	10,379	445	19
...	245	74,594	4,066	62	9,930	441	20
...	239	69,779	3,780	59	9,856	434	21
...	238	68,667	3,767	56	9,741	417	22
...	238	68,350	3,789	55	9,853	413	23
...	236	69,268	3,829	51	9,589	397	24

付表－２ 累年表 理由別

小学校

年度間	大 阪 府						全 国					
	総 数	全児童数 に占める 長欠者率	欠 席 理 由				総 数	全児童数 に占める 長欠者率	欠 席 理 由			
			病 気	経 済 的 理 由	不登校	その他			病 気	経 済 的 理 由	不登校	その他
人	%	人				人	%	人				
平成 3	5,432	0.91	3,755	24	692	961	65,234	0.71	44,700	149	12,645	7,740
	(2,529)	(0.42)	(1,386)	(14)	(536)	(593)	(29,849)	(0.33)	(15,273)	(89)	(9,652)	(4,835)
4	5,268	0.91	3,563	33	743	929	70,746	0.79	48,962	194	13,710	7,880
	(2,443)	(0.42)	(1,281)	(22)	(553)	(587)	(30,997)	(0.35)	(15,623)	(117)	(10,449)	(4,808)
5	5,194	0.92	3,332	28	871	963	67,517	0.77	44,494	149	14,769	8,105
	(2,496)	(0.44)	(1,211)	(19)	(679)	(587)	(31,521)	(0.36)	(14,995)	(94)	(11,469)	(4,963)
6	5,283	0.96	3,534	18	892	839	70,598	0.82	46,168	178	15,786	8,466
	(2,392)	(0.43)	(1,220)	(8)	(649)	(515)	(32,842)	(0.38)	(15,220)	(104)	(12,240)	(5,278)
7	5,544	1.03	3,728	29	848	939	71,047	0.85	44,686	181	16,569	9,611
	(2,485)	(0.46)	(1,263)	(16)	(639)	(567)	(33,631)	(0.40)	(14,777)	(109)	(12,782)	(5,963)
8	6,314	1.21	3,996	31	1,075	1,212	78,096	0.96	47,421	202	19,498	10,975
	(2,884)	(0.55)	(1,319)	(19)	(836)	(710)	(38,031)	(0.47)	(15,687)	(135)	(15,314)	(6,895)
9	6,681	1.32	4,041	17	1,220	1,403	81,173	1.03	48,487	211	20,765	11,710
	(3,224)	(0.63)	(1,347)	(13)	(998)	(866)	(39,871)	(0.51)	(15,791)	(136)	(16,383)	(7,561)
10	6,904	1.39	4,199	12	1,472	1,221	82,807	1.08	48,490	166	26,017	8,134
	(3,268)	(0.66)	(1,360)	(8)	(1,182)	(718)	(40,468)	(0.53)	(14,916)	(109)	(20,724)	(4,719)
11	6,664	1.36	3,802	8	1,745	1,109	78,428	1.05	43,444	143	26,047	8,794
12	7,035	1.45	4,025	5	1,839	1,166	78,044	1.06	42,548	149	26,373	8,974
13	7,040	1.45	3,942	6	1,829	1,263	77,215	1.06	41,230	174	26,511	9,300
14	6,539	1.35	3,413	4	1,967	1,155	68,099	0.94	33,290	116	25,869	8,824
15	6,249	1.28	3,216	1	1,850	1,182	62,151	0.94	29,080	78	24,086	8,907
16	6,087	1.23	3,001	4	1,937	1,145	59,305	0.82	26,502	62	23,318	9,423
17	6,089	1.22	3,057	9	1,835	1,188	59,052	0.82	26,263	79	22,709	10,001
18	6,027	1.20	3,011	2	1,626	1,388	61,095	0.85	26,267	88	23,825	10,915
19	6,140	1.22	3,108	2	1,596	1,434	60,236	0.84	25,248	47	23,927	11,014
20	5,833	1.16	2,892	-	1,489	1,452	55,674	0.79	21,984	61	22,652	10,977
21	5,382	1.08	2,541	4	1,466	1,371	52,437	0.75	19,357	67	22,327	10,686
22	5,486	1.11	2,593	1	1,568	1,324	52,594	0.75	19,611	43	22,463	10,477
23	5,581	1.16	2,645	-	1,545	1,391	54,340	0.79	19,595	47	22,622	12,076

(注1) 上段は30日以上長期欠席者数、()内は50日以上長期欠席者数である。

(注2) 平成11年度間からは「50日以上」の調査がなくなり、「30日以上」のみとなっている。

長期欠席者数

中学校

年度間	大 阪 府						全 国					
	総 数	全生徒数 に占める 長欠者率	欠 席 理 由				総 数	全生徒数 に占める 長欠者率	欠 席 理 由			
			病 気	経 済 的 理 由	不登校	その他			病 気	経 済 的 理 由	不登校	その他
人	%	人				人	%	人				
平成 3	10,596	3.05	2,715	217	5,205	2,459	103,069	1.99	34,700	620	54,172	13,577
	(7,464)	(2.15)	(1,434)	(192)	(3,950)	(1,888)	(71,885)	(1.39)	(17,367)	(486)	(43,796)	(10,236)
4	10,769	3.25	2,600	449	5,503	2,217	108,375	2.15	35,786	904	58,421	13,264
	(7,640)	(2.31)	(1,301)	(415)	(4,237)	(1,687)	(75,771)	(1.50)	(17,607)	(751)	(47,526)	(9,887)
5	10,484	3.35	2,378	331	5,185	2,590	108,086	2.23	33,044	763	60,039	14,240
	(7,715)	(2.47)	(1,303)	(305)	(4,037)	(2,070)	(77,706)	(1.60)	(17,046)	(632)	(49,212)	(10,816)
6	10,467	3.51	2,713	400	4,448	2,906	112,601	2.41	34,864	842	61,663	15,232
	(7,675)	(2.57)	(1,421)	(338)	(3,687)	(2,229)	(81,194)	(1.73)	(17,571)	(684)	(51,365)	(11,574)
7	11,172	3.81	3,303	371	3,978	3,520	116,778	2.56	34,137	813	65,022	16,806
	(8,043)	(2.75)	(1,766)	(338)	(3,399)	(2,540)	(85,189)	(1.86)	(17,889)	(679)	(54,092)	(12,529)
8	12,168	4.22	3,104	272	4,302	4,490	130,347	2.88	35,579	681	74,853	19,234
	(8,697)	(3.02)	(1,628)	(234)	(3,658)	(3,177)	(95,697)	(2.11)	(18,458)	(544)	(62,228)	(14,467)
9	13,422	4.71	3,036	118	4,980	5,288	142,161	3.17	35,870	598	84,701	20,992
	(9,804)	(3.44)	(1,567)	(101)	(4,269)	(3,867)	(106,174)	(2.37)	(18,790)	(464)	(71,127)	(15,793)
10	13,848	4.99	2,986	116	6,387	4,359	145,184	3.31	31,272	480	101,675	11,757
	(10,165)	(3.67)	(1,433)	(100)	(5,434)	(3,198)	(109,472)	(2.50)	(14,655)	(389)	(85,942)	(8,486)
11	13,394	4.96	2,291	92	8,668	2,343	142,750	3.36	27,359	494	104,180	10,717
12	13,641	5.21	2,488	41	8,987	2,125	145,526	3.55	26,518	372	107,913	10,723
13	14,243	5.57	2,487	27	9,909	1,820	148,547	3.72	25,248	342	112,211	10,746
14	13,170	5.31	2,091	13	9,193	1,873	136,013	3.52	21,049	262	105,383	9,319
15	12,653	5.21	1,991	6	8,855	1,801	131,173	3.52	19,728	221	102,126	9,098
16	12,440	5.21	1,907	10	8,724	1,799	127,658	3.48	18,474	191	100,040	8,953
17	12,589	5.25	2,421	13	8,294	1,861	128,562	3.55	19,216	210	99,546	9,590
18	13,450	5.62	3,272	12	7,824	2,342	135,472	3.76	21,309	193	102,957	11,013
19	13,595	5.59	3,326	16	7,540	2,713	138,882	3.84	21,320	194	105,197	12,171
20	13,324	5.47	3,212	6	7,510	2,596	135,804	3.77	19,420	146	103,985	12,253
21	12,236	4.93	2,812	32	7,363	2,029	128,210	3.60	17,274	137	99,923	10,876
22	12,071	4.86	2,635	6	7,290	2,140	124,544	3.50	16,769	86	97,255	10,434
23	11,874	4.69	2,595	1	7,347	1,931	122,053	3.42	16,861	72	94,637	10,483

(注1) 上段は30日以上長期欠席者数、()内は50日以上長期欠席者数である。

(注2) 平成11年度間からは「50日以上」の調査がなくなり、「30日以上」のみとなっている。

付表－3 累年表 状況別

中学校

年 3 月	卒業者総数	高等学校 等進学者 (A)	専修学校 (高等課程) 進学者(B)	専修学校 (一般課程) 等入学者(C)		公共職 業能力 開発施 設等入 学者 (D)	就 職 者		左記A、B、C、Dのうち就職 している者(再掲)				高 等 学校等 進学者	就職率
				専修学校 (一般課程)	各種学校		(左記A、 B、C、 Dを除く)	その他	Aのうち	Bのうち	Cのうち	Dのうち		
	人											%		
昭和 37	92,947	69,779	20,277	2,891	3,387	75.1	25.5
38	130,015	98,665	25,806	5,544	4,980	75.9	23.7
39	128,792	100,043	23,991	4,758	4,855	77.7	22.4
40	121,532	95,129	20,622	5,781	4,757	78.3	20.9
41	108,703	86,331	16,669	5,703	4,746	79.4	19.7
42	98,470	81,073	13,688	3,709	3,884	82.3	17.8
43	92,286	78,060	10,855	3,371	3,388	84.6	15.4
44	88,753	77,249	8,708	2,796	2,938	87.0	13.1
45	87,013	77,639	6,999	2,375	2,422	89.2	10.8
46	85,901	78,715	5,183	2,003	2,004	91.6	8.4
47	86,294	79,889	4,589	1,816	1,696	92.6	7.3
48	87,778	81,848	3,900	2,030	1,749	93.2	6.4
49	97,196	90,826	3,692	2,678	1,883	93.4	5.7
50	96,767	91,480	2,761	2,526	1,331	94.5	4.2
51	100,629	94,555	a) 2,613	2,891	570	1,336	94.0	4.2
52	105,721	98,634	668	451	1,276	690	3,311	691	1,680	b) 37	93.3	4.8
53	113,211	105,601	1,035	358	1,253	639	3,583	742	1,689	b) 43	93.3	4.7
54	116,877	108,947	1,310	401	1,313	657	3,552	697	1,686	b) 51	93.2	4.5
55	126,803	118,104	1,490	390	1,342	687	4,006	784	2,164	b) 23	93.1	4.9
56	126,740	117,736	1,592	351	1,233	660	4,282	886	2,132	b) 20	92.9	5.1
57	116,197	107,696	1,622	384	861	625	4,333	676	1,797	b) 23	92.7	5.3
58	139,689	130,252	2,104	303	913	632	4,567	918	1,653	b) 23	93.2	4.5
59	144,995	135,448	2,151	150	1,072	660	4,559	955	1,749	b) 28	93.4	4.4
60	145,626	135,694	2,562	270	1,015	650	4,402	1,033	2,005	b) 20	93.2	4.4
61	149,292	139,125	2,930	232	903	667	4,466	969	2,027	b) 23	93.2	4.4
62	153,420	144,139	2,862	165	673	587	3,817	1,177	1,368	b) 11	94.0	3.4
63	153,542	144,657	2,642	164	803	517	3,588	1,171	1,421	b) 8	94.2	3.3
平成 元	151,060	142,861	2,347	165	599	493	3,460	1,135	1,445	b) 7	94.6	3.3
2	141,909	135,210	1,385	89	516	478	3,176	1,055	1,091	b) 5	95.3	3.0
3	129,985	123,977	1,025	165	486	427	2,931	974	845	- c) 4	95.4	2.9
4	119,291	114,486	686	81	428	363	2,455	792	560	2 c) 2	96.0	2.5
5	116,424	111,997	591	85	307	321	2,254	869	487	- c) 5	96.2	2.4
6	108,912	104,756	606	79	288	282	1,978	923	418	2 c) 5	96.2	2.2
7	102,482	98,775	348	54	276	284	1,852	893	336	- c) 4	96.4	2.1
8	98,852	95,460	287	17	203	219	1,745	921	287	1 c) 4	96.6	2.1
9	94,806	91,278	287	27	171	224	1,738	1,081	203	1 c) 6	96.3	2.1
10	96,776	93,287	244	32	130	215	1,672	1,196	226	1 c) 1	96.4	2.0
11	94,291	90,898	231	17	133	208	1,490	1,314	159	- - -	96.4	1.7
12	91,648	88,648	205	63	124	183	1,139	1,286	127	- 1 -	96.7	1.4
13	88,813	85,688	202	49	128	211	1,203	1,332	112	- - -	96.5	1.5
14	86,860	83,698	234	41	127	187	1,130	1,443	93	2 - -	96.4	1.4
15	83,673	80,840	249	45	130	135	929	1,345	69	- - 1	96.6	1.2
16	82,978	80,402	275	68	107	126	823	1,177	70	- 1 -	96.9	1.1
17	79,206	76,925	239	77	88	82	724	1,071	58	- - -	97.1	1.0
18	78,980	76,789	222	38	78	72	747	1,034	66	- - -	97.2	1.0
19	79,391	77,218	215	50	77	46	738	1,047	39	- - -	97.3	1.0
20	80,150	78,059	235	43	84	58	695	976	58	- - -	97.4	0.9
21	78,731	76,506	308	25	81	52	671	1,088	36	- - -	97.2	0.9
22	83,085	81,018	430	46	102	47	498	944	24	- - -	97.5	0.6
23	80,638	79,030	378	37	87	33	367	706	21	- - -	98.0	0.5
24	83,243	81,606	404	77	88	23	330	715	15	- 1 -	98.0	0.4

(注) a) 専修学校(一般課程)等入学者を含む。
b) Cのうち就職している者を含む。
c) Dのうち就職している者を含む。

卒業生数・進学率・就職率

高等学校（全日制・定時制）

年 3 月	卒業生総数	大学等 進学者 (A)	専修学校 (高等課程) 進学者(B)	専修学校 (一般課程) 等入学者(C)		公共職 業能力 開発施 設等入 学者 (D)	就 職 者		左記A、B、C、Dのうち就職 している者（再掲）				大学等 進学率	就職率	
				専修学校 (一般課程)	各種学校		(左記A、 B、C、 Dを除く)	その他	Aのうち	Bのうち	Cのうち	Dのうち			
	人												%		
昭和 37	61,152	14,183	35,975	10,994	741	23.2	60.0	
38	56,747	13,928	32,669	10,150	641	24.5	58.7	
39	50,330	13,978	28,309	8,043	720	27.8	57.7	
40	69,327	21,763	36,346	11,218	881	31.4	53.7	
41	96,652	28,991	47,809	19,852	1,126	30.0	50.6	
42	99,004	27,704	50,871	20,429	1,187	28.0	52.6	
43	95,181	26,373	48,556	20,252	1,143	27.7	52.2	
44	86,643	24,629	43,775	18,239	1,009	28.4	51.7	
45	81,752	24,893	40,124	16,735	985	30.4	50.3	
46	78,433	26,820	35,652	15,961	987	34.2	46.7	
47	76,498	28,496	32,729	15,273	1,066	37.3	44.2	
48	77,370	30,292	31,464	15,614	943	39.2	41.9	
49	78,167	32,011	29,129	17,027	813	41.0	38.3	
50	78,412	34,335	25,987	18,090	771	43.8	34.1	
51	79,145	33,440	a)	5,846	24,659	15,200	585	42.3	31.9	
52	86,714	35,940	2,632	125	6,102	98	26,774	15,043	485	b)	157	...	41.4	31.6	
53	87,808	35,899	4,176	503	6,272	663	27,784	12,511	469	b)	181	...	40.9	32.4	
54	90,418	34,901	5,040	240	14,021	180	29,064	6,972	456	b)	184	...	38.6	32.9	
55	93,114	36,240	5,471	273	14,920	151	30,126	5,933	429	b)	232	...	38.9	33.1	
56	99,464	36,674	6,492	171	16,099	158	33,416	6,454	497	b)	278	...	36.9	34.4	
57	102,059	36,900	7,309	74	16,490	194	34,491	6,601	432	b)	272	...	36.2	34.5	
58	109,845	37,663	9,672	201	18,985	224	36,271	6,829	453	b)	284	...	34.3	33.7	
59	110,631	36,312	10,760	247	18,844	296	36,485	7,687	324	b)	346	...	32.8	33.6	
60	101,428	34,728	9,517	196	16,949	217	33,510	6,311	322	b)	320	...	34.2	33.7	
61	122,754	41,446	12,487	143	20,754	303	38,991	8,630	339	b)	409	...	33.8	32.4	
62	128,078	43,457	14,613	352	21,230	369	38,015	10,042	218	b)	448	...	33.9	30.2	
63	127,969	42,640	15,700	226	20,871	335	37,302	10,895	206	b)	422	...	33.3	29.6	
平成 元	130,644	42,303	17,441	223	22,297	323	37,830	10,227	148	b)	494	...	32.4	29.4	
2	135,462	42,627	19,323	226	24,359	317	39,756	8,854	106	b)	442	...	31.5	29.8	
3	135,563	45,373	18,768	748	22,422	281	39,248	8,723	120	198	c)	188	...	33.5	29.3
4	132,019	46,554	18,423	692	20,904	330	36,307	8,809	84	276	c)	180	...	35.3	27.9
5	125,472	46,486	17,231	1,650	19,029	370	31,596	9,110	126	269	c)	217	...	37.0	25.7
6	114,364	43,899	14,985	1,268	17,721	386	25,612	10,493	85	220	c)	142	...	38.4	22.8
7	107,171	43,002	13,971	729	16,881	362	22,139	10,087	67	184	c)	162	...	40.1	21.0
8	104,850	44,218	14,545	349	15,321	359	20,605	9,453	70	206	c)	115	...	42.2	20.0
9	97,378	43,296	13,050	868	12,942	354	18,212	8,656	85	134	c)	109	...	44.5	19.0
10	90,658	42,901	11,827	811	10,983	315	15,800	8,021	49	103	c)	94	...	47.3	17.7
11	86,239	42,162	11,326	955	9,087	253	12,859	9,597	64	94	57	-	48.9	15.2	
12	82,748	41,802	10,801	1,145	7,895	249	11,055	9,801	58	95	49	3	50.5	13.6	
13	84,037	41,758	11,289	1,480	8,738	196	10,580	9,996	49	57	37	1	49.7	12.8	
14	81,701	39,713	11,520	1,301	8,637	173	9,603	10,754	39	57	23	2	48.6	11.9	
15	79,017	37,971	12,095	871	8,613	186	8,892	10,389	26	41	20	-	48.1	11.4	
16	76,192	37,336	11,923	672	7,424	174	8,551	10,112	22	26	9	-	49.0	11.3	
17	74,626	38,100	11,875	1,084	6,000	146	8,672	8,749	19	25	17	-	51.1	11.7	
18	72,060	38,950	10,916	982	5,047	161	8,778	7,226	1	21	9	1	54.1	12.2	
19	71,188	39,572	9,740	973	4,742	211	8,893	7,057	5	16	6	-	55.6	12.5	
20	67,575	38,571	8,858	764	4,359	180	8,709	6,134	2	11	8	1	57.1	12.9	
21	66,940	38,987	8,384	765	4,070	174	8,192	6,368	4	5	4	1	58.2	12.3	
22	67,766	40,098	8,961	881	3,800	178	7,238	6,610	2	7	2	-	59.2	10.7	
23	69,633	40,897	9,925	963	3,684	202	7,375	6,587	12	12	14	-	58.7	10.6	
24	68,556	39,863	10,289	997	3,534	174	7,738	5,961	1	3	3	1	58.1	11.3	

(注) a) 専修学校（一般課程）等入学者を含む。
 b) Cのうち就職している者を含む。
 c) Dのうち就職している者を含む。

付表－４ 全国の学校種別

区 分	総 数			国 立		
	計	男	女	計	男	女
	人					
幼 稚 園	1,604,225	813,694	790,531	5,930	2,943	2,987
3 歳	442,508	224,747	217,761	1,291	634	657
4 歳	566,985	287,723	279,262	2,317	1,155	1,162
5 歳	594,732	301,224	293,508	2,322	1,154	1,168
小 学 校	6,764,619	3,462,093	3,302,526	43,257	21,473	21,784
1 学 年	1,061,279	543,175	518,104	6,627	3,279	3,348
2 学 年	1,096,291	560,363	535,928	7,238	3,631	3,607
3 学 年	1,120,939	573,520	547,419	7,162	3,561	3,601
4 学 年	1,141,392	584,254	557,138	7,269	3,599	3,670
5 学 年	1,168,547	598,072	570,475	7,451	3,684	3,767
6 学 年	1,176,171	602,709	573,462	7,510	3,719	3,791
中 学 校	3,552,663	1,815,641	1,737,022	31,580	15,814	15,766
1 学 年	1,174,041	600,668	573,373	10,511	5,276	5,235
2 学 年	1,193,010	609,636	583,374	10,545	5,282	5,263
3 学 年	1,185,612	605,337	580,275	10,524	5,256	5,268
高 等 学 校	3,355,609	1,691,921	1,663,688	8,615	4,417	4,198
本 科	3,347,127	1,690,282	1,656,845	8,615	4,417	4,198
1 学 年	1,142,118	578,641	563,477	2,878	1,464	1,414
2 学 年	1,086,430	546,881	539,549	2,856	1,452	1,404
3 学 年	1,102,363	555,054	547,309	2,881	1,501	1,380
4 学 年	16,216	9,706	6,510	-	-	-
専 攻 科	8,333	1,590	6,743	-	-	-
別 科	149	49	100	-	-	-
中 等 教 育 学 校						
前 期 課 程	16,347	7,939	8,408	1,628	780	848
1 学 年	5,400	2,627	2,773	536	259	277
2 学 年	5,500	2,696	2,804	544	258	286
3 学 年	5,447	2,616	2,831	548	263	285
後 期 課 程	12,297	5,983	6,314	1,231	569	662
本 科	12,297	5,983	6,314	1,231	569	662
1 学 年	4,788	2,338	2,450	512	236	276
2 学 年	4,007	1,935	2,072	363	168	195
3 学 年	3,502	1,710	1,792	356	165	191
4 学 年	-	-	-	-	-	-
専 攻 科	-	-	-	-	-	-
別 科	-	-	-	-	-	-
特 別 支 援 学 校	129,994	84,631	45,363	3,056	1,983	1,073
幼 稚 部	1,569	889	680	75	52	23
小 学 部	37,097	24,479	12,618	860	572	288
中 学 部	28,829	18,803	10,026	820	547	273
高 等 部	62,499	40,460	22,039	1,301	812	489
専 修 学 校	650,501	292,284	358,217	530	245	285
各 種 学 校	120,195	61,384	58,811	-	-	-

資料：文部科学省生涯学習政策局調査企画課「平成24年度学校基本調査報告書」

・ 学年別 ・ 設置者別在学者数

公 立			私 立			区 分
計	男	女	計	男	女	
283,327	144,296	139,031	1,314,968	666,455	648,513	幼 稚 園
43,451	22,137	21,314	397,766	201,976	195,790	3 歳
107,057	54,495	52,562	457,611	232,073	225,538	4 歳
132,819	67,664	65,155	459,591	232,406	227,185	5 歳
6,642,721	3,407,798	3,234,923	78,641	32,822	45,819	小 学 校
1,041,981	534,459	507,522	12,671	5,437	7,234	1 学 年
1,076,289	551,347	524,942	12,764	5,385	7,379	2 学 年
1,100,624	564,399	536,225	13,153	5,560	7,593	3 学 年
1,120,733	575,114	545,619	13,390	5,541	7,849	4 学 年
1,147,521	588,834	558,687	13,575	5,554	8,021	5 学 年
1,155,573	593,645	561,928	13,088	5,345	7,743	6 学 年
3,269,759	1,681,927	1,587,832	251,324	117,900	133,424	中 学 校
1,080,036	555,797	524,239	83,494	39,595	43,899	1 学 年
1,097,824	564,777	533,047	84,641	39,577	45,064	2 学 年
1,091,899	561,353	530,546	83,189	38,728	44,461	3 学 年
2,328,102	1,165,525	1,162,577	1,018,892	521,979	496,913	高 等 学 校
2,324,776	1,164,506	1,160,270	1,013,736	521,359	492,377	本 科
785,234	394,769	390,465	354,006	182,408	171,598	1 学 年
752,921	375,680	377,241	330,653	169,749	160,904	2 学 年
770,578	384,411	386,167	328,904	169,142	159,762	3 学 年
16,043	9,646	6,397	173	60	113	4 学 年
3,177	970	2,207	5,156	620	4,536	専 攻 科
149	49	100	-	-	-	別 科
10,483	4,705	5,778	4,236	2,454	1,782	中 等 教 育 学 校
3,510	1,562	1,948	1,354	806	548	前 期 課 程
3,490	1,569	1,921	1,466	869	597	1 学 年
3,483	1,574	1,909	1,416	779	637	2 学 年
7,165	3,183	3,982	3,901	2,231	1,670	3 学 年
7,165	3,183	3,982	3,901	2,231	1,670	後 期 課 程
2,917	1,314	1,603	1,359	788	571	本 科
2,284	1,002	1,282	1,360	765	595	1 学 年
1,964	867	1,097	1,182	678	504	2 学 年
-	-	-	-	-	-	3 学 年
-	-	-	-	-	-	4 学 年
-	-	-	-	-	-	専 攻 科
-	-	-	-	-	-	別 科
126,159	82,194	43,965	779	454	325	特 別 支 援 学 校
1,459	821	638	35	16	19	幼 稚 部
36,094	23,830	12,264	143	77	66	小 学 部
27,865	18,155	9,710	144	101	43	中 学 部
60,741	39,388	21,353	457	260	197	高 等 部
26,897	5,821	21,076	623,074	286,218	336,856	専 修 学 校
880	260	620	119,315	61,124	58,191	各 種 学 校

付表－5

都道府県別・学校種類別学校(園)数、在学者数、教員数(本務者)

都道府県	幼稚園		小学校		中学校		高等学校(全日制・定時制)		都道府県			
	園数	在園者数	教員数(本務者)	小学校数	児童数	教員数(本務者)	学校数	生徒数		学校数	生徒数	教員数(本務者)
	人	人	人	校	人	人	校	人		校	人	人
全	13,170	1,604,225	110,836	21,460	6,764,619	418,707	10,699	3,552,663	253,753	5,022	3,355,609	237,224
北海道	558	65,725	5,025	1,176	265,023	19,603	662	141,516	12,406	297	139,147	11,152
青森県	122	8,602	779	323	69,759	5,148	170	37,374	3,322	85	40,037	3,258
岩手県	142	12,287	935	372	68,004	5,303	189	37,079	3,346	81	37,533	3,109
宮城県	290	33,070	2,326	438	123,975	8,117	220	64,906	4,921	100	62,424	4,628
秋田県	93	7,790	703	237	49,468	3,727	125	28,084	2,370	59	28,724	2,382
山形県	109	11,777	999	309	61,132	4,442	114	32,587	2,537	64	33,511	2,660
福島県	351	25,283	2,159	491	103,324	7,346	245	58,026	4,708	112	57,343	4,505
茨城県	368	39,388	2,741	555	161,554	10,316	243	85,469	6,295	123	79,826	5,764
栃木県	198	30,973	2,529	393	109,757	7,059	174	56,245	4,283	80	55,316	3,812
群馬県	209	21,895	1,806	333	111,769	7,015	176	58,045	4,211	82	54,133	3,897
埼玉県	627	115,352	7,120	822	385,254	20,142	449	196,960	12,238	201	177,631	11,246
千葉県	572	95,757	5,575	847	329,632	18,310	408	165,610	10,750	185	151,537	9,649
東京都	1,042	173,642	10,708	1,363	586,412	32,246	819	311,758	19,209	432	315,341	18,951
神奈川県	728	143,312	8,338	892	475,519	24,799	481	236,734	14,577	236	201,387	12,341
新潟県	156	15,594	1,409	525	120,812	8,626	241	64,445	5,173	106	63,642	4,725
富山県	92	7,229	647	199	97,959	3,682	83	30,364	2,152	53	29,279	2,344
石川県	73	8,192	711	231	64,137	4,238	101	33,622	2,370	56	32,352	2,507
福井県	125	5,242	486	207	45,023	3,181	85	24,086	1,889	40	23,748	1,838
山梨県	74	6,771	600	195	46,329	3,220	99	25,466	1,971	44	27,319	2,043
長野県	118	13,302	1,047	385	119,583	7,522	198	63,310	4,892	104	60,331	4,601
岐阜県	188	23,403	1,865	377	117,728	7,430	197	62,055	4,560	81	57,276	4,105
静岡県	511	62,201	4,394	523	205,222	11,466	295	106,995	6,962	144	101,507	7,039
愛知県	522	98,891	5,682	985	423,742	22,983	440	220,898	13,589	220	194,965	12,256
三重県	258	20,094	1,685	417	102,580	7,152	183	54,143	4,175	72	50,645	3,814
滋賀県	194	19,674	1,749	233	84,910	5,292	107	43,221	3,053	58	38,954	2,806
京都府	229	29,602	2,237	428	135,428	8,744	204	72,382	5,391	104	71,903	5,254
大阪府	780	120,743	7,629	1,039	471,301	26,973	532	253,485	16,728	261	232,159	14,987
兵庫県	708	71,557	4,890	802	308,950	18,571	392	162,116	10,920	213	144,054	10,276
奈良県	203	17,775	1,463	219	75,458	4,936	117	41,693	3,050	53	37,866	2,646
和歌山県	106	8,478	716	278	52,139	3,881	138	29,663	2,470	51	29,203	2,325
鳥取県	37	4,117	423	140	31,737	2,566	65	16,389	1,485	31	16,377	1,414
島根県	111	4,621	531	230	37,064	3,279	105	19,560	1,946	50	19,580	1,815
岡山県	330	19,884	1,536	423	107,305	7,263	172	56,327	4,144	90	54,925	4,026
広島県	317	33,822	2,290	549	156,289	9,476	280	81,299	5,513	129	75,275	5,424
山口県	203	16,507	1,224	343	73,830	5,203	176	38,868	3,251	85	36,042	3,006
徳島県	209	7,756	807	253	39,400	3,252	96	21,132	1,912	39	20,602	1,792
香川県	175	14,496	1,188	185	55,155	3,693	82	28,654	2,152	42	26,111	2,175
愛媛県	185	18,396	1,369	333	74,634	5,305	141	38,588	3,116	67	36,829	2,911
高知県	59	4,452	424	255	37,294	3,187	134	20,098	2,263	47	20,746	2,086
福岡県	490	67,329	4,768	767	275,748	16,041	375	142,711	9,707	165	133,531	8,574
佐賀県	107	9,368	741	181	49,369	3,353	103	27,248	2,273	45	26,240	2,185
長門県	178	14,043	1,219	383	76,916	5,518	199	42,584	3,542	79	42,495	3,343
熊本県	148	16,069	1,103	408	99,958	7,044	183	52,688	4,177	82	51,113	3,937
大分県	220	12,544	999	309	62,256	4,561	143	32,893	2,729	64	33,746	2,741
宮崎県	135	10,221	793	253	63,067	4,172	147	33,722	2,877	54	34,364	2,703
鹿児島県	244	19,276	1,324	576	93,298	7,548	254	49,158	4,511	92	50,232	4,433
沖縄県	276	17,723	1,144	278	99,406	5,776	157	50,407	3,637	64	48,308	3,739

資料：文部科学省生涯学習政策局調査企画課「平成24年度学校基本調査報告書」

付表－5 都道府県別・学校種類別学校(園)数、在学者数、教員数(本務者)

(つづき)

都道府県	専修学校		各種学校		大学		短期大学		都道府県
	学校数	生徒数	学校数	生徒数	学校数	学生数	学校数	学生数	
全	3,249	650,501	1,392	120,195	783	2,876,134	372	141,970	8,916
北海道	180	32,578	57	4,822	35	90,351	18	5,798	348
青森県	34	2,664	14	422	10	15,746	6	1,930	177
岩手県	33	5,900	8	501	5	13,155	5	1,199	100
宮城県	66	17,681	23	1,665	14	57,782	4	1,166	90
秋田県	25	1,700	5	149	6	9,641	5	1,205	90
山形県	22	1,939	6	234	5	12,896	3	1,380	97
福島県	56	6,395	12	630	8	16,070	5	2,161	163
茨城県	65	8,157	18	1,047	9	38,629	4	950	52
栃木県	61	8,004	32	1,059	9	22,492	6	1,963	174
群馬県	72	9,737	26	1,494	14	29,247	9	2,096	165
埼玉県	107	19,801	31	2,896	29	124,016	14	4,447	248
千葉県	104	17,712	25	760	29	117,337	10	4,297	245
東京都	419	141,989	163	22,563	138	730,825	44	19,171	1,034
神奈川県	110	23,976	19	2,988	29	203,134	18	7,498	371
新潟県	79	16,449	7	145	18	30,588	6	1,552	100
富山県	32	3,338	26	2,391	5	11,747	3	1,232	72
石川県	36	4,692	21	3,494	12	29,016	5	1,714	111
福井県	21	2,057	20	2,142	4	9,984	3	1,168	93
岐阜県	23	2,490	14	203	7	17,645	3	1,175	59
長野県	65	6,717	27	2,108	8	16,757	9	3,328	253
岐阜県	37	4,605	34	3,239	12	22,018	11	4,306	307
静岡県	97	13,863	38	1,684	14	35,111	5	2,942	170
愛知県	176	46,413	96	13,282	51	190,168	23	9,383	545
三重県	41	3,966	60	3,073	8	15,216	3	1,480	86
滋賀県	27	2,345	12	765	8	37,455	4	1,048	67
京都府	64	14,901	56	4,981	33	162,108	15	4,636	273
大阪府	236	69,268	51	9,589	56	226,725	30	12,666	710
兵庫県	94	17,322	91	8,241	42	126,526	17	7,585	401
奈良県	41	3,163	37	3,337	11	24,268	5	1,781	131
和歌山県	22	2,739	47	2,680	3	8,788	1	410	25
鳥取県	23	1,783	14	1,465	2	7,340	1	584	44
島根県	20	2,305	31	430	2	7,333	1	698	46
岡山県	55	8,985	18	1,126	17	41,482	10	3,680	278
広島県	80	12,967	32	2,345	23	60,479	7	2,559	150
山口県	41	4,963	47	2,873	10	19,340	5	1,025	105
徳島県	20	2,415	9	207	4	14,305	3	726	112
香川県	25	4,852	34	853	4	10,082	2	838	75
愛媛県	42	5,707	12	1,161	5	17,127	5	1,366	102
高知県	25	3,506	10	691	3	9,297	2	1,217	69
福岡県	170	44,762	20	2,732	34	121,756	20	8,405	549
佐賀県	30	3,791	3	18	2	8,846	3	1,038	91
長崎県	41	4,595	8	165	10	19,236	3	840	60
熊本県	52	9,176	7	932	9	28,932	2	898	49
大分県	44	5,018	20	1,789	5	15,992	5	2,135	165
宮崎県	34	4,566	7	1,23	7	11,123	2	922	60
鹿児島県	49	8,528	6	231	6	18,129	5	2,405	163
沖縄県	53	10,021	38	1,342	8	19,894	2	967	41

資料：文部科学省生涯学習政策局調査企画課「平成24年度学校基本調査報告書」

付表－6 都 道 府 県 別

中学校

都道府県	卒業生総数			高等学校等進学者 (A)						専修学校 (高等課程) 進学者 (B)			専修学校 (一般課程) 等 入学者 (C)			公共 開発 入 入
	計	男	女	計	男		女		計	男	女	計	男	女		
					通信制 を除く	通信制 を除く	通信制 を除く	通信制 を除く								
全 国	1,195,204	610,916	584,288	1,174,596	1,152,915	598,713	587,620	575,883	565,295	3,070	1,626	1,444	1,297	623	674	563
北海道	48,845	25,031	23,814	48,209	47,656	24,686	24,479	23,523	23,177	144	74	70	46	24	22	23
青森県	13,817	7,165	6,652	13,568	13,383	7,010	6,906	6,558	6,477	3	2	1	4	1	3	13
岩手県	12,714	6,513	6,201	12,639	12,556	6,463	6,430	6,176	6,126	6	3	3	2	1	1	-
宮城県	21,834	11,147	10,687	21,615	21,369	11,020	10,917	10,595	10,452	7	5	2	2	-	2	1
秋田県	9,782	4,983	4,799	9,649	9,607	4,911	4,894	4,738	4,713	32	7	25	33	18	15	6
山形県	11,413	5,877	5,536	11,330	11,275	5,826	5,801	5,504	5,474	12	4	8	4	1	3	2
福島県	20,220	10,243	9,977	19,835	19,475	9,995	9,808	9,840	9,667	139	89	50	25	10	15	6
茨城県	28,866	14,905	13,961	28,424	27,878	14,598	14,327	13,826	13,551	53	38	15	14	5	9	21
栃木県	18,970	9,679	9,291	18,651	18,229	9,464	9,277	9,187	8,952	7	2	5	1	1	-	47
群馬県	19,934	10,178	9,756	19,564	19,325	9,934	9,822	9,630	9,503	41	23	18	24	13	11	4
埼玉県	66,325	34,113	32,212	65,390	63,988	33,555	32,870	31,835	31,118	117	54	63	33	15	18	7
千葉県	55,569	28,474	27,095	54,606	53,995	27,892	27,609	26,714	26,386	115	66	49	99	48	51	28
東京都	104,071	52,403	51,668	102,147	100,878	51,283	50,586	50,864	50,292	490	268	222	179	80	99	41
神奈川県	77,472	39,880	37,592	75,980	73,134	38,976	37,365	37,004	35,769	344	231	113	149	74	75	10
新潟県	22,237	11,476	10,761	22,106	21,779	11,401	11,252	10,705	10,527	5	2	3	4	3	1	7
富山県	10,308	5,154	5,154	10,194	10,150	5,093	5,080	5,101	5,070	3	-	3	2	1	1	1
石川県	11,301	5,689	5,612	11,173	11,136	5,610	5,592	5,563	5,544	9	6	3	6	3	3	2
福井県	8,277	4,279	3,998	8,158	8,110	4,216	4,185	3,942	3,925	16	9	7	1	-	1	9
山梨県	8,810	4,491	4,319	8,647	8,528	4,389	4,329	4,258	4,199	13	8	5	4	4	-	-
長野県	21,257	10,929	10,328	20,977	20,673	10,757	10,601	10,220	10,072	29	10	19	11	4	7	-
岐阜県	20,996	10,729	10,267	20,693	20,025	10,552	10,227	10,141	9,798	13	7	6	11	7	4	6
静岡県	35,931	18,416	17,515	35,239	34,408	18,012	17,615	17,227	16,793	95	52	43	9	5	4	13
愛知県	72,411	36,880	35,531	70,778	67,416	35,933	33,997	34,845	33,419	104	28	76	74	33	41	35
三重県	18,224	9,395	8,829	17,929	17,474	9,230	8,993	8,699	8,481	15	7	8	10	2	8	1
滋賀県	14,227	7,359	6,868	14,068	13,883	7,260	7,174	6,808	6,709	2	1	1	2	1	1	10
京都府	24,277	12,268	12,009	24,024	23,532	12,128	11,884	11,896	11,648	31	16	15	13	5	8	1
大阪府	83,243	42,622	40,621	81,606	79,899	41,752	40,854	39,854	39,045	404	205	199	165	70	95	23
兵庫県	53,452	27,142	26,310	52,554	51,356	26,649	26,058	25,905	25,298	100	44	56	81	45	36	29
奈良県	13,749	7,170	6,579	13,561	13,506	7,087	7,058	6,474	6,448	63	33	30	23	10	13	1
和歌山県	10,250	5,171	5,079	10,116	10,049	5,094	5,060	5,022	4,989	28	12	16	13	7	6	2
鳥取県	5,677	2,892	2,785	5,577	5,509	2,819	2,780	2,758	2,729	8	7	1	7	3	4	1
島根県	6,801	3,584	3,217	6,742	6,689	3,545	3,519	3,197	3,170	7	1	6	-	-	-	2
岡山県	19,117	9,739	9,378	18,701	18,415	9,477	9,330	9,224	9,085	12	4	8	-	-	-	15
広島県	27,531	14,030	13,501	27,021	26,429	13,736	13,455	13,285	12,974	70	32	38	44	15	29	18
山口県	13,215	6,740	6,475	12,905	12,778	6,573	6,511	6,332	6,267	55	21	34	13	8	5	4
徳島県	7,202	3,638	3,564	7,124	7,080	3,582	3,567	3,542	3,513	22	16	6	2	2	-	9
香川県	9,266	4,734	4,532	9,033	8,882	4,583	4,502	4,450	4,380	14	9	5	7	2	5	5
愛媛県	13,169	6,836	6,333	12,890	12,722	6,660	6,578	6,230	6,144	6	4	2	22	13	9	2
高知県	7,072	3,659	3,413	6,961	6,870	3,580	3,541	3,381	3,329	19	12	7	7	5	2	11
福岡県	48,023	24,410	23,613	46,822	46,368	23,696	23,521	23,126	22,847	256	138	118	96	58	38	54
佐賀県	9,095	4,608	4,487	8,870	8,798	4,474	4,438	4,396	4,360	30	13	17	8	4	4	7
長崎県	14,704	7,506	7,198	14,514	14,376	7,370	7,300	7,144	7,076	7	5	2	9	7	2	17
熊本県	18,216	9,406	8,810	17,995	17,831	9,277	9,200	8,718	8,631	39	19	20	8	3	5	15
大分県	11,297	5,757	5,540	11,140	11,074	5,648	5,620	5,492	5,454	-	-	-	-	-	-	8
宮崎県	11,729	6,051	5,678	11,534	11,420	5,932	5,879	5,602	5,541	13	4	9	18	8	10	24
鹿児島県	17,060	8,682	8,378	16,857	16,649	8,560	8,454	8,297	8,195	4	2	2	4	2	2	5
沖縄県	17,248	8,883	8,365	16,480	16,353	8,425	8,375	8,055	7,978	68	33	35	8	2	6	17

資料：文部科学省生涯学習政策局調査企画課「平成24年度学校基本調査報告書」

・ 状 況 別 卒 業 者 数

職業能力 施設等 学者 (D)		就職者 (左記A、B、C、Dを除く)			左記以外の者			不詳・死亡の者			左記A のうち 他県への 進学者 (再掲)	左 記 A、B、C、Dのうち 就職している者(再掲)			高等学校等進学者			就 職 率			都道府県
男	女	計	男	女	計	男	女	計	男	女		計	男	女	計	男	女	計	男	女	
528	35	4,409	3,435	974	11,133	5,911	5,222	136	80	56	46,895	368	311	57	98.3	98.0	98.6	0.4	0.6	0.2	全 国
%																					
22	1	88	65	23	332	159	173	3	1	2	206	6	4	2	98.7	98.6	98.8	0.2	0.3	0.1	北 海 道
13	-	29	24	5	198	115	83	2	-	2	269	13	13	-	98.2	97.8	98.6	0.3	0.5	0.1	青 森 県
-	-	22	17	5	45	29	16	-	-	-	208	3	1	2	99.4	99.2	99.6	0.2	0.3	0.1	岩 手 県
-	1	30	22	8	178	99	79	1	1	-	443	7	7	-	99.0	98.9	99.1	0.2	0.3	0.1	宮 城 県
6	-	10	8	2	52	33	19	-	-	-	124	-	-	-	98.6	98.6	98.7	0.1	0.2	0.0	秋 田 県
2	-	19	15	4	44	28	16	2	1	1	100	5	4	1	99.3	99.1	99.4	0.2	0.3	0.1	山 形 県
4	2	55	47	8	160	98	62	-	-	-	561	8	7	1	98.1	97.6	98.6	0.3	0.5	0.1	福 島 県
20	1	96	83	13	255	159	96	3	2	1	1,641	19	18	1	98.5	97.9	99.0	0.4	0.7	0.1	茨 城 県
46	1	58	48	10	206	118	88	-	-	-	1,005	6	6	-	98.3	97.8	98.9	0.3	0.6	0.1	栃 木 県
3	1	84	69	15	210	132	78	7	4	3	926	9	6	3	98.1	97.6	98.7	0.5	0.7	0.2	群 馬 県
6	1	249	204	45	525	278	247	4	1	3	6,203	10	9	1	98.6	98.4	98.8	0.4	0.6	0.1	埼 玉 県
27	1	187	156	31	532	283	249	2	2	-	3,224	10	9	1	98.3	98.0	98.6	0.4	0.6	0.1	千 葉 県
39	2	362	275	87	830	445	385	22	13	9	3,959	54	43	11	98.2	97.9	98.4	0.4	0.6	0.2	東 京 都
7	3	282	240	42	697	344	353	10	8	2	6,892	15	15	-	98.1	97.7	98.4	0.4	0.6	0.1	神 奈 川 県
7	-	31	26	5	82	37	45	2	-	2	249	-	-	-	99.4	99.3	99.5	0.1	0.2	0.0	新 潟 県
1	-	28	23	5	79	36	43	1	-	1	112	2	2	-	98.9	98.8	99.0	0.3	0.5	0.1	富 山 県
2	-	24	15	9	85	52	33	2	1	1	109	-	-	-	98.9	98.6	99.1	0.2	0.3	0.2	石 川 県
9	-	37	23	14	56	22	34	-	-	-	132	3	3	-	98.6	98.5	98.6	0.5	0.6	0.4	福 井 県
-	-	57	42	15	86	45	41	3	3	-	156	-	-	-	98.1	97.7	98.6	0.6	0.9	0.3	山 梨 県
-	-	47	40	7	193	118	75	-	-	-	389	1	1	-	98.7	98.4	99.0	0.2	0.4	0.1	長 野 県
5	1	113	78	35	151	75	76	9	5	4	831	6	4	2	98.6	98.4	98.8	0.6	0.8	0.4	岐 阜 県
12	1	199	147	52	373	187	186	3	1	2	1,000	42	35	7	98.1	97.8	98.4	0.7	1.0	0.3	静 岡 県
29	6	475	387	88	931	463	468	14	7	7	2,322	19	17	2	97.7	97.4	98.1	0.7	1.1	0.3	愛 知 県
1	-	78	55	23	191	100	91	-	-	-	606	3	3	-	98.4	98.2	98.5	0.4	0.6	0.3	三 重 県
9	1	28	17	11	116	71	45	1	-	1	891	5	4	1	98.9	98.7	99.1	0.2	0.3	0.2	滋 賀 県
-	1	51	47	4	157	72	85	-	-	-	892	2	2	-	99.0	98.9	99.1	0.2	0.4	0.0	京 都 府
22	1	330	250	80	708	321	387	7	2	5	2,602	16	14	2	98.0	98.0	98.1	0.4	0.6	0.2	大 阪 府
28	1	165	117	48	518	258	260	5	1	4	3,306	6	4	2	98.3	98.2	98.5	0.3	0.4	0.2	兵 庫 県
1	-	24	14	10	76	24	52	1	1	-	1,530	-	-	-	98.6	98.8	98.4	0.2	0.2	0.2	奈 良 県
2	-	24	16	8	67	40	27	-	-	-	314	3	2	1	98.7	98.5	98.9	0.3	0.3	0.2	和 歌 山 県
1	-	28	24	4	55	37	18	1	1	-	94	3	3	-	98.2	97.5	99.0	0.5	0.9	0.1	鳥 取 県
2	-	13	8	5	37	28	9	-	-	-	128	1	1	-	99.1	98.9	99.4	0.2	0.3	0.2	島 根 県
13	2	90	69	21	298	175	123	1	1	-	454	3	-	3	97.8	97.3	98.4	0.5	0.7	0.3	岡 山 県
17	1	151	110	41	227	120	107	-	-	-	823	3	2	1	98.1	97.9	98.4	0.6	0.8	0.3	広 島 県
4	-	71	53	18	166	80	86	1	1	-	347	6	4	2	97.7	97.5	97.8	0.6	0.8	0.3	山 口 県
9	-	16	10	6	29	19	10	-	-	-	133	-	-	-	98.9	98.5	99.4	0.2	0.3	0.2	徳 島 県
5	-	77	56	21	130	79	51	-	-	-	166	3	2	1	97.5	96.8	98.2	0.9	1.2	0.5	香 川 県
1	1	82	58	24	161	94	67	6	6	-	149	3	2	1	97.9	97.4	98.4	0.6	0.9	0.4	愛 媛 県
9	2	24	22	2	48	29	19	2	2	-	84	1	-	1	98.4	97.8	99.1	0.4	0.6	0.1	高 知 県
53	1	173	143	30	612	316	296	10	6	4	1,164	7	6	1	97.5	97.1	97.9	0.4	0.6	0.1	福 岡 県
7	-	29	22	7	151	88	63	-	-	-	392	16	13	3	97.5	97.1	98.0	0.5	0.8	0.2	佐 賀 県
17	-	58	42	16	93	59	34	6	6	-	308	16	15	1	98.7	98.2	99.2	0.5	0.8	0.2	長 崎 県
15	-	39	27	12	117	63	54	3	2	1	583	8	7	1	98.8	98.6	99.0	0.3	0.4	0.1	熊 本 県
8	-	61	49	12	86	51	35	2	1	1	145	4	2	2	98.6	98.1	99.1	0.6	0.9	0.3	大 分 県
23	1	52	36	16	88	48	40	-	-	-	198	7	7	-	98.3	98.0	98.7	0.5	0.7	0.3	宮 崎 県
5	-	44	38	6	146	75	71	-	-	-	365	14	14	-	98.8	98.6	99.0	0.3	0.6	0.1	鹿 児 島 県
16	1	119	98	21	556	309	247	-	-	-	160	-	-	-	95.5	94.8	96.3	0.7	1.1	0.3	沖 縄 県

付表－6 都 道 府 県 別

高等学校（全日制・定時制）

都道府県	卒業生総数			大学等進学者（A）						専修学校（専門課程） 進学者（B）			専修学校（一般課程）等 入学者（C）			公共職業能力開発 施設等入学者（D）		
	計	男	女	計	通信制 を除く	男	通信制 を除く	女	通信制 を除く	計	男	女	計	男	女	計	男	女
全 国	1,053,180	531,210	521,970	563,450	563,027	273,765	273,589	289,685	289,438	177,207	71,577	105,630	63,935	41,411	22,524	6,788	5,873	915
北 海 道	44,846	22,653	22,193	18,023	18,016	9,285	9,282	8,738	8,734	10,253	4,142	6,111	3,405	1,973	1,432	408	356	52
青 森 県	13,253	6,687	6,566	5,462	5,457	2,529	2,526	2,933	2,931	2,061	812	1,249	523	286	237	311	284	27
岩 手 県	12,382	6,311	6,071	5,081	5,076	2,453	2,451	2,628	2,625	2,785	1,188	1,597	377	225	152	166	141	25
宮 城 県	19,779	9,917	9,862	9,159	9,155	4,430	4,429	4,729	4,726	3,504	1,433	2,071	1,202	659	543	289	249	40
秋 田 県	9,441	4,815	4,626	4,251	4,245	1,978	1,975	2,273	2,270	1,681	668	1,013	368	211	157	54	47	7
山 形 県	10,901	5,581	5,320	5,028	5,024	2,430	2,429	2,598	2,595	2,148	857	1,291	427	267	160	197	180	17
福 島 県	19,100	9,674	9,426	8,235	8,230	4,002	3,999	4,233	4,231	3,706	1,504	2,202	847	475	372	151	122	29
茨 城 県	25,825	13,310	12,515	13,099	13,090	6,622	6,620	6,477	6,470	4,539	1,826	2,713	1,382	925	457	245	230	15
栃 木 県	17,739	9,172	8,567	9,257	9,251	4,681	4,678	4,576	4,573	3,133	1,188	1,945	513	379	134	189	181	8
群 馬 県	16,874	8,550	8,324	8,888	8,881	4,363	4,360	4,525	4,521	3,250	1,348	1,902	882	562	320	135	126	9
埼 玉 県	55,086	28,421	26,665	31,408	31,384	16,155	16,143	15,253	15,241	9,414	3,907	5,507	3,532	2,635	897	204	176	28
千 葉 県	46,565	23,630	22,935	25,359	25,337	12,851	12,844	12,508	12,493	8,347	3,246	5,101	3,434	2,295	1,139	132	120	12
東 京 都	98,500	48,346	50,154	64,761	64,724	30,108	30,088	34,653	34,636	11,866	5,267	6,599	6,925	4,190	2,735	321	254	67
神 奈 川 県	61,420	30,972	30,448	37,226	37,200	18,511	18,498	18,715	18,702	9,644	3,842	5,802	3,235	2,301	934	377	261	116
新 潟 県	21,026	10,674	10,352	9,658	9,549	4,973	4,935	4,685	4,614	5,763	2,339	3,424	877	572	305	253	227	26
富 山 県	8,791	4,348	4,443	4,683	4,680	2,203	2,202	2,480	2,478	1,486	475	1,011	586	374	212	96	90	6
石 川 県	10,118	5,131	4,987	5,418	5,417	2,683	2,682	2,735	2,735	1,490	530	960	597	376	221	115	105	10
福 井 県	7,506	3,785	3,721	4,119	4,119	2,061	2,061	2,058	2,058	1,182	439	743	220	171	49	32	27	5
山 梨 県	8,652	4,587	4,065	4,907	4,904	2,596	2,595	2,311	2,309	1,483	595	888	570	393	177	122	96	26
長 野 県	18,664	9,523	9,141	9,260	9,258	4,307	4,306	4,953	4,952	4,187	1,954	2,233	1,529	1,034	495	73	61	12
岐 阜 県	18,172	9,163	9,009	9,853	9,850	4,943	4,943	4,910	4,907	2,580	903	1,677	859	489	370	94	83	11
静 岡 県	32,523	16,615	15,908	17,297	17,287	8,895	8,891	8,402	8,396	5,444	2,106	3,338	900	536	364	147	135	12
愛 知 県	60,584	30,384	30,200	35,471	35,462	17,358	17,349	18,113	18,113	7,764	2,823	4,941	3,839	2,589	1,250	77	62	15
三 重 県	16,074	8,155	7,919	8,338	8,338	4,068	4,068	4,270	4,270	2,414	906	1,508	687	504	183	74	61	13
滋 賀 県	12,067	6,114	5,953	6,918	6,915	3,414	3,412	3,504	3,503	1,799	740	1,059	465	364	101	78	75	3
京 都 府	22,220	10,973	11,247	14,754	14,744	7,069	7,063	7,685	7,681	2,998	1,234	1,764	1,083	689	394	91	72	19
大 阪 府	68,556	34,491	34,065	39,863	39,846	19,525	19,515	20,338	20,331	10,289	4,145	6,144	4,531	3,068	1,463	174	142	32
兵 庫 県	44,568	22,217	22,351	26,749	26,721	12,614	12,612	14,135	14,109	6,245	2,406	3,839	3,172	2,225	947	135	119	16
奈 良 県	11,928	6,058	5,870	7,003	7,001	3,393	3,391	3,610	3,610	1,787	700	1,087	894	642	252	21	17	4
和 歌 山 県	9,140	4,651	4,489	4,385	4,384	2,128	2,128	2,257	2,256	1,492	619	873	739	479	260	53	48	5
鳥 取 県	5,293	2,604	2,689	2,292	2,291	1,009	1,008	1,283	1,283	1,011	405	606	534	331	203	64	49	15
島 根 県	6,532	3,255	3,277	3,071	3,069	1,445	1,444	1,626	1,625	1,469	575	894	279	178	101	73	56	17
岡 山 県	17,147	8,711	8,436	8,849	8,844	4,121	4,119	4,728	4,725	2,943	1,175	1,768	642	404	238	118	110	8
広 島 県	23,772	11,963	11,809	14,267	14,264	7,043	7,041	7,224	7,223	3,482	1,281	2,201	1,823	1,155	668	176	155	21
山 口 県	11,591	5,798	5,793	4,887	4,884	2,202	2,200	2,685	2,684	1,974	685	1,289	938	601	337	74	64	10
徳 島 県	6,655	3,365	3,290	3,303	3,299	1,526	1,526	1,777	1,773	1,095	406	689	369	246	123	86	73	13
香 川 県	8,121	4,054	4,067	3,983	3,981	1,774	1,772	2,209	2,209	1,412	582	830	666	438	228	92	84	8
愛 媛 県	11,852	6,098	5,754	6,016	6,014	2,946	2,945	3,070	3,069	2,276	1,059	1,217	652	367	285	40	35	5
高 知 県	6,747	3,381	3,366	3,014	3,013	1,301	1,300	1,713	1,713	1,308	595	713	732	402	330	82	81	1
福 岡 県	41,532	20,683	20,849	21,802	21,789	10,288	10,284	11,514	11,505	6,784	2,898	3,886	3,461	2,100	1,361	183	147	36
佐 賀 県	8,423	4,374	4,049	3,488	3,486	1,601	1,601	1,887	1,885	1,477	601	876	616	416	200	58	50	8
長 崎 県	14,040	7,093	6,947	6,012	6,010	2,798	2,796	3,214	3,214	2,381	890	1,491	928	561	367	208	170	38
熊 本 県	16,293	8,248	8,045	7,026	7,019	3,225	3,223	3,801	3,796	3,318	1,401	1,917	1,174	693	481	106	97	9
大 分 県	10,621	5,442	5,179	4,859	4,856	2,263	2,262	2,596	2,594	2,150	920	1,230	415	279	136	77	70	7
宮 崎 県	10,769	5,552	5,217	4,586	4,584	2,145	2,144	2,441	2,440	1,971	812	1,159	591	383	208	83	81	2
鹿 児 島 県	16,321	8,132	8,189	6,595	6,595	2,797	2,797	3,798	3,798	3,519	1,405	2,114	1,028	740	288	233	212	21
沖 縄 県	15,171	7,549	7,622	5,487	5,484	2,653	2,652	2,834	2,832	3,903	1,745	2,158	487	229	258	221	192	29

資料：文部科学省生涯学習政策局調査企画課「平成24年度学校基本調査報告書」

状 況 別 卒 業 者 数

就職者 (左記A、B、C、Dを除く)			一時的な仕事に 就いた者			左記以外の者			不詳・死亡の者			左 記 A、B、C、Dのうち 就職している者(再職)			大学等進学率			就 職 率			都道府県
計	男	女	計	男	女	計	男	女	計	男	女	計	男	女	計	男	女	計	男	女	
175,866	105,813	70,053	13,883	4,916	8,967	51,768	27,697	24,071	283	158	125	1,007	202	805	53.5	51.5	55.5	16.8	20.0	13.6	全 国
%																					
9,200	5,162	4,038	576	199	377	2,980	1,535	1,445	1	1	-	35	7	28	40.2	41.0	39.4	20.6	22.8	18.3	北 海 道
4,105	2,416	1,689	80	21	59	711	339	372	-	-	-	52	13	39	41.2	37.8	44.7	31.4	36.3	26.3	青 森 県
3,588	2,121	1,467	54	18	36	331	165	166	-	-	-	26	5	21	41.0	38.9	43.3	29.2	33.7	24.5	岩 手 県
4,483	2,597	1,886	271	72	199	841	465	376	30	12	18	39	3	36	46.3	44.7	48.0	22.9	26.2	19.5	宮 城 県
2,776	1,734	1,042	13	4	9	298	173	125	-	-	-	1	-	1	45.0	41.1	49.1	29.4	36.0	22.5	秋 田 県
2,825	1,705	1,120	62	32	30	214	110	104	-	-	-	17	3	14	46.1	43.5	48.8	26.1	30.6	21.3	山 形 県
5,391	3,239	2,152	165	63	102	605	269	336	-	-	-	35	7	28	43.1	41.4	44.9	28.4	33.6	23.1	福 島 県
5,013	3,013	2,000	485	165	320	1,061	528	533	1	1	-	30	8	22	50.7	49.8	51.8	19.5	22.7	16.2	茨 城 県
3,546	2,199	1,347	186	72	114	915	472	443	-	-	-	38	6	32	52.2	51.0	53.4	20.2	24.0	16.1	栃 木 県
2,958	1,824	1,134	122	36	86	637	290	347	2	1	1	55	12	43	52.7	51.0	54.4	17.9	21.5	14.1	群 馬 県
6,945	3,803	3,142	786	278	508	2,790	1,464	1,326	7	3	4	40	7	33	57.0	56.8	57.2	12.7	13.4	11.9	埼 玉 県
5,741	3,316	2,425	916	294	622	2,627	1,502	1,125	9	6	3	11	4	7	54.5	54.4	54.5	12.4	14.0	10.6	千 葉 県
5,536	3,420	2,116	1,224	457	767	7,859	4,646	3,213	8	4	4	15	3	12	65.7	62.3	69.1	5.6	7.1	4.2	東 京 都
4,555	2,767	1,788	1,080	365	715	5,293	2,919	2,374	10	6	4	3	-	3	60.6	59.8	61.5	7.4	8.9	5.9	神 奈 川 県
3,574	2,127	1,447	153	49	104	747	386	361	1	1	-	9	2	7	45.9	46.6	45.3	17.0	19.9	14.0	新 潟 県
1,791	1,151	640	46	13	33	100	40	60	3	2	1	11	4	7	53.3	50.7	55.8	20.5	26.6	14.6	富 山 県
2,178	1,288	890	69	27	42	251	122	129	-	-	-	2	-	2	53.5	52.3	54.8	21.5	25.1	17.9	石 川 県
1,647	931	716	34	8	26	272	148	124	-	-	-	1	1	-	54.9	54.5	55.3	22.0	24.6	19.2	福 井 県
1,319	802	517	84	27	57	166	77	89	1	1	-	1	1	-	56.7	56.6	56.9	15.3	17.5	12.7	山 梨 県
2,926	1,822	1,104	85	26	59	595	316	279	9	3	6	12	3	9	49.6	45.2	54.2	15.7	19.2	12.2	長 野 県
4,171	2,445	1,726	167	57	110	447	243	204	1	-	1	14	1	13	54.2	53.9	54.5	23.0	26.7	19.3	岐 阜 県
6,901	3,966	2,935	298	90	208	1,535	886	649	1	1	-	11	5	6	53.2	53.5	52.8	21.3	23.9	18.5	静 岡 県
10,853	6,376	4,477	732	234	498	1,811	922	889	37	20	17	16	5	11	58.5	57.1	60.0	17.9	21.0	14.9	愛 知 県
3,874	2,299	1,575	198	73	125	483	239	244	6	5	1	7	-	7	51.9	49.9	53.9	24.1	28.2	20.0	三 重 県
2,057	1,211	846	255	79	176	495	231	264	-	-	-	2	1	1	57.3	55.8	58.9	17.1	19.8	14.2	滋 賀 県
1,841	1,136	705	273	103	170	1,180	670	510	-	-	-	4	2	2	66.4	64.4	68.3	8.3	10.4	6.3	京 都 府
7,738	4,802	2,936	1,772	616	1,156	4,169	2,178	1,991	20	15	5	8	3	5	58.1	56.6	59.7	11.3	13.9	8.6	大 阪 府
5,858	3,717	2,141	946	409	537	1,460	724	736	3	3	-	11	5	6	60.0	56.8	63.2	13.2	16.8	9.6	兵 庫 県
1,230	754	476	189	61	128	803	490	313	1	1	-	1	-	1	58.7	56.0	61.5	10.3	12.4	8.1	奈 良 県
1,810	1,086	724	140	33	107	504	247	257	17	11	6	1	-	1	48.0	45.8	50.3	19.8	23.3	16.2	和 歌 山 県
1,194	714	480	62	26	36	136	70	66	-	-	-	10	3	7	43.3	38.7	47.7	22.7	27.5	18.1	鳥 取 県
1,394	837	557	10	6	4	236	158	78	-	-	-	1	-	1	47.0	44.4	49.6	21.4	25.7	17.0	島 根 県
3,535	2,384	1,151	250	103	147	810	414	396	-	-	-	-	-	-	51.6	47.3	56.0	20.6	27.4	13.6	岡 山 県
3,253	2,018	1,235	280	95	185	465	212	253	26	4	22	78	16	62	60.0	58.9	61.2	14.0	17.0	11.0	広 島 県
3,336	2,086	1,250	81	21	60	300	138	162	1	1	-	42	3	39	42.2	38.0	46.3	29.1	36.0	22.3	山 口 県
1,507	990	517	94	30	64	191	87	104	10	7	3	5	-	5	49.6	45.3	54.0	22.7	29.4	15.9	徳 島 県
1,510	946	564	102	37	65	356	193	163	-	-	-	-	-	-	49.0	43.8	54.3	18.6	23.3	13.9	香 川 県
2,481	1,503	978	90	42	48	292	142	150	5	4	1	22	6	16	50.8	48.3	53.4	21.1	24.7	17.3	愛 媛 県
1,121	748	373	76	32	44	385	204	181	29	18	11	1	-	1	44.7	38.5	50.9	16.6	22.1	11.1	高 知 県
7,121	4,282	2,839	522	187	335	1,647	777	870	12	4	8	16	6	10	52.5	49.7	55.2	17.2	20.7	13.7	福 岡 県
2,538	1,588	950	37	19	18	209	99	110	-	-	-	78	14	64	41.4	36.6	46.6	31.1	36.6	25.0	佐 賀 県
3,981	2,359	1,622	109	62	47	419	253	166	2	-	2	77	9	68	42.8	39.4	46.3	28.9	33.4	24.3	長 崎 県
4,128	2,568	1,560	96	41	55	437	222	215	8	1	7	46	6	40	43.1	39.1	47.2	25.6	31.2	19.9	熊 本 県
2,807	1,763	1,044	108	40	68	205	107	98	-	-	-	36	6	30	45.7	41.6	50.1	26.8	32.5	20.7	大 分 県
3,173	1,931	1,242	75	31	44	269	148	121	21	21	-	26	2	24	42.6	38.6	46.8	29.7	34.8	24.3	宮 崎 県
4,335	2,688	1,647	133	47	86	477	242	235	1	1	-	21	4	17	40.4	34.4	46.4	26.7	33.1	20.3	鹿 児 島 県
2,022	1,179	843	297	116	181	2,754	1,435	1,319	-	-	-	40	16	24	36.2	35.1	37.2	13.6	15.8	11.4	沖 縄 県

付表－ 7 市町村別・対前年増減数（率）等

幼稚園

市町村	園数			学級数			在園者数			教員数(本務者)			1園当たりの			1学級 当たりの 在園者数	教員 (本務者) 1人当たり の在園者数
	対前年 増減数	対前年 増減率	対前年 増減率	対前年 増減数	対前年 増減率	対前年 増減率	対前年 増減数	対前年 増減率	対前年 増減率	学級数	在園者 数	教員数	学級	人	人		
大阪府	5	22	0.5	141	0.1	24	0.3	6.2	154.8	9.8	25.0	15.8					
大阪市	△2	△12	△1.0	167	0.6	△5	△0.3	5.9	144.3	9.4	24.5	15.3					
堺市	-	△8	△1.5	△127	△0.9	△11	△1.4	8.5	219.8	12.5	26.0	17.6					
岸和田市	-	-	-	△15	△0.8	2	1.7	3.2	73.4	4.7	23.0	15.5					
豊中市	-	-	-	93	1.3	8	1.7	7.3	186.8	12.3	25.5	15.2					
池田市	-	2	2.9	4	0.2	6	5.3	5.8	147.6	10.0	25.3	14.8					
吹田市	-	4	1.6	119	1.9	13	3.6	7.5	196.2	11.5	26.2	17.1					
泉大津市	-	△3	△6.4	△52	△5.3	△1	△1.5	5.5	115.1	8.0	20.9	14.4					
高槻市	-	-	-	4	0.1	△7	△2.3	4.9	137.1	8.9	27.9	15.4					
貝塚市	-	△1	△1.8	△71	△5.8	1	1.1	3.9	82.2	6.6	20.9	12.4					
守口市	△2	△4	△4.7	△19	△1.0	△2	△1.4	5.9	129.9	9.7	22.2	13.4					
枚方市	-	1	0.4	49	0.8	6	1.7	8.0	219.0	12.0	27.3	18.2					
茨木市	-	1	0.6	128	2.7	1	0.4	6.6	180.4	9.7	27.2	18.6					
八尾市	-	△1	△0.8	△57	△1.7	-	-	4.9	123.1	7.7	25.0	15.9					
泉佐野市	-	△1	△2.7	△62	△6.3	△6	△8.3	6.0	153.7	11.0	25.6	14.0					
富田林市	-	△4	△4.9	△74	△4.3	△3	△2.2	4.1	86.5	7.0	21.4	12.4					
寝屋川市	-	2	1.8	77	2.8	3	1.8	8.0	203.1	12.1	25.4	16.7					
河内長野市	-	△1	△1.4	16	1.0	-	-	6.5	143.9	9.7	22.0	14.8					
松原市	-	2	2.7	25	1.3	1	0.9	5.5	137.0	8.4	24.9	16.4					
大東市	-	-	-	△48	△2.2	3	2.5	9.8	262.9	15.5	27.0	17.0					
和泉市	-	3	1.9	△13	△0.3	6	2.6	8.4	208.0	12.4	24.9	16.8					
箕面市	-	-	-	105	5.7	△5	△4.1	6.3	161.7	9.8	25.9	16.6					
柏原市	△1	1	2.3	30	2.9	3	4.6	5.6	133.3	8.5	23.7	15.7					
羽曳野市	-	△1	△1.9	6	0.5	△2	△2.3	3.5	75.0	5.7	21.6	13.2					
門真市	-	2	2.1	△33	△1.4	2	1.4	8.1	195.1	11.7	24.1	16.7					
摂津市	-	△1	△2.4	△48	△4.4	5	7.2	6.8	174.0	12.3	25.5	14.1					
高石市	-	-	-	-	-	1	1.8	4.4	102.9	7.1	23.5	14.4					
藤井寺市	-	1	4.0	△35	△6.1	-	-	2.6	53.7	4.1	20.7	13.1					
東大阪市	-	1	0.4	12	0.2	4	0.9	6.2	155.4	10.5	25.2	14.8					
泉南市	-	△1	△2.6	△1	△0.1	△1	△2.0	9.3	243.8	12.0	26.4	20.3					
四條畷市	-	△3	△9.7	△54	△7.0	△5	△9.6	5.6	142.8	9.4	25.5	15.2					
交野市	-	2	3.1	5	0.3	△2	△2.1	7.3	165.7	10.4	22.6	15.9					
大阪狭山市	-	△2	△9.1	△13	△2.9	-	-	2.9	63.0	3.9	22.1	16.3					
阪南市	-	△1	△3.0	△28	△3.5	-	-	5.3	128.3	8.3	24.1	15.4					
島本町	-	1	4.8	20	3.5	2	8.3	7.3	197.3	8.7	26.9	22.8					
豊能町	-	△1	△10.0	△7	△3.8	-	-	4.5	88.0	7.0	19.6	12.6					
能勢町	-	1	7.7	△5	△1.7	3	16.7	14.0	285.0	21.0	20.4	13.6					
忠岡町	-	-	-	1	0.5	△3	△13.0	4.5	103.0	10.0	22.9	10.3					
熊取町	-	1	3.7	44	6.1	3	6.4	14.0	383.5	25.0	27.4	15.3					
田尻町	-	-	-	10	11.4	2	25.0	6.0	98.0	10.0	16.3	9.8					
岬町	-	△1	△9.1	△11	△5.7	3	15.8	3.3	61.0	7.3	18.3	8.3					
太子町	-	△1	△8.3	1	0.5	1	7.7	5.5	95.0	7.0	17.3	13.6					
河南町	-	-	-	△4	△3.0	-	-	3.0	64.5	6.5	21.5	9.9					
千早赤阪村	-	-	-	2	3.7	△2	△40.0	3.0	56.0	3.0	18.7	18.7					

(注) 園数は分園を含む。

付表－ 7 市町村別・対前年増減数（率）等

市町村	学校数		学級数			児童数		教員数(本務者)		1校当たりの			1学級 当たりの 児童数	教員 (本務者) 1人当たり の児童数
	対前年 増減数	対前年 増減率	対前年 増減数	対前年 増減率	対前年 増減数	対前年 増減率	対前年 増減数	対前年 増減率	学級数	児童数	教員数			
	校	学級	%	人	%	人	%	学級	人	人				
大阪府	2	97	0.5	10,982	2.3	27	0.1	17.4	453.6	26.0	26.1	17.5		
大阪市	-	△29	△0.6	△2,766	△2.2	△9	△0.1	15.1	386.1	23.0	25.6	16.8		
堺市	-	△9	△0.5	△501	△1.0	-	-	18.4	503.4	26.9	27.4	18.7		
岸和田市	-	△10	△2.2	△325	△2.6	△6	△0.9	18.3	501.0	28.0	27.3	17.9		
豊中市	-	△3	△0.4	△312	△1.4	△6	△0.5	19.6	513.9	28.6	26.2	18.0		
池田市	-	△3	△1.3	△126	△2.0	△5	△1.5	19.2	503.9	27.7	26.3	18.2		
吹田市	-	3	0.4	△209	△1.0	7	0.7	21.4	582.1	30.6	27.2	19.0		
泉大津市	-	△5	△2.6	△230	△4.3	△3	△1.1	23.4	633.0	35.0	27.1	18.1		
高槻市	-	10	1.3	△305	△1.5	5	0.4	18.5	463.4	27.0	25.1	17.1		
貝塚市	-	△2	△0.9	△201	△3.3	3	0.9	20.1	543.5	30.1	27.0	18.1		
守口市	-	△2	△0.7	△322	△4.4	△6	△1.4	15.7	392.2	24.3	25.0	16.2		
枚方市	-	18	2.1	△392	△1.6	23	1.8	19.2	514.3	27.7	26.9	18.6		
茨木市	-	△4	△0.6	△115	△0.7	△6	△0.6	20.0	522.8	29.3	26.1	17.8		
八尾市	-	△7	△1.2	△410	△2.7	7	0.8	19.3	514.2	29.5	26.6	17.4		
泉佐野市	-	2	0.8	△125	△2.0	△9	△2.5	18.4	463.9	26.6	25.2	17.4		
富田林市	-	3	1.1	△335	△5.0	6	1.5	15.5	372.0	23.4	24.0	15.9		
寝屋川市	-	△10	△2.0	△490	△3.7	△12	△1.6	19.7	516.3	28.8	26.2	18.0		
河内長野市	-	△8	△3.7	△308	△5.3	△12	△3.6	14.9	395.7	22.7	26.6	17.4		
松原市	-	△4	△1.5	△357	△5.1	△11	△2.7	17.7	447.3	26.1	25.3	17.2		
大東市	△1	△6	△2.0	△321	△4.1	△2	△0.4	20.9	535.5	32.1	25.7	16.7		
和泉市	-	5	1.1	△336	△2.7	11	1.7	21.4	577.4	31.8	26.9	18.2		
箕面市	-	6	2.0	125	1.7	△4	△0.9	19.9	508.8	28.1	25.5	18.1		
柏原市	-	△4	△2.5	△225	△5.6	△9	△3.8	14.2	347.5	21.0	24.5	16.5		
羽曳野市	-	7	2.7	△214	△3.1	13	3.5	18.7	479.6	27.5	25.6	17.4		
門真市	△1	△9	△3.4	△301	△4.4	△16	△3.9	18.1	462.4	28.3	25.5	16.3		
摂津市	-	△3	△1.6	△150	△3.1	△5	△1.8	18.7	462.7	28.0	24.7	16.5		
高石市	-	△5	△3.6	△139	△3.8	△6	△3.0	19.3	505.0	27.6	26.2	18.3		
藤井寺市	-	-	-	△29	△0.7	12	5.7	18.6	486.0	27.8	26.1	17.5		
東大阪市	-	△8	△0.8	△790	△3.0	10	0.7	18.3	479.7	26.6	26.3	18.0		
泉南市	-	△4	△2.5	△109	△2.5	△8	△3.2	15.7	427.3	23.9	27.2	17.9		
四條畷市	-	-	-	△52	△1.4	3	1.5	20.1	537.7	29.3	26.7	18.4		
交野市	-	△8	△4.4	△147	△3.0	-	-	17.3	482.0	27.0	27.9	17.9		
大阪狭山市	-	-	-	△45	△1.3	7	3.8	17.7	477.9	27.0	27.0	17.7		
阪南市	-	△7	△5.0	△92	△2.7	△6	△2.7	11.1	272.7	17.8	24.6	15.4		
島本町	-	3	4.3	△25	△1.5	8	7.4	18.3	415.8	29.0	22.8	14.3		
豊能町	-	△1	△2.1	△60	△6.5	△3	△3.9	11.5	215.8	18.5	18.8	11.7		
能勢町	-	△2	△5.0	△49	△9.8	△5	△6.3	6.3	75.3	12.5	11.9	6.0		
忠岡町	-	-	-	△32	△2.7	-	-	20.5	577.0	31.5	28.1	18.3		
熊取町	-	-	-	△22	△0.8	3	2.0	20.6	573.6	30.6	27.8	18.7		
田尻町	-	2	10.5	3	0.5	2	7.1	21.0	562.0	30.0	26.8	18.7		
岬町	-	△2	△5.6	△44	△5.1	-	-	8.5	202.8	14.0	23.9	14.5		
太子町	-	△1	△2.7	△60	△5.9	△1	△1.8	18.0	474.5	28.0	26.4	16.9		
河南町	-	-	-	△33	△3.7	2	2.9	10.0	213.5	17.8	21.4	12.0		
千早赤阪村	-	-	-	△6	△2.5	1	3.7	7.0	119.0	14.0	17.0	8.5		

(注) 学校数は分校を含む。

付表－ 7 市町村別・対前年増減数（率）等

中学校

市町村	学校数	学級数			生徒数		教員数(本務者)		1校当たりの			1学級 当たりの 生徒数	教員 (本務者) 1人当たり の生徒数
	対前年 増減数	対前年 増減数	対前年 増減率	対前年 増減数	対前年 増減率	対前年 増減数	対前年 増減率	学級数	生徒数	教員数			
	校	学級	%	人	%			学級	人				
大阪府	1	60	0.7	333	0.1	212	1.3	15.4	476.5	31.4	30.9	15.2	
大阪市	-	10	0.5	△157	△0.2	24	0.5	14.1	429.8	29.3	30.4	14.7	
堺市	-	7	1.0	85	0.4	47	3.2	15.7	494.8	31.8	31.6	15.5	
岸和田市	-	3	1.5	△120	△1.9	9	2.3	18.5	566.1	37.1	30.5	15.3	
豊中市	-	2	0.6	△19	△0.2	4	0.6	17.3	516.1	34.3	29.8	15.0	
池田市	-	-	-	△10	△0.3	3	1.6	16.2	500.3	32.7	30.9	15.3	
吹田市	-	5	1.5	196	1.9	13	2.1	16.6	536.3	31.3	32.4	17.1	
泉大津市	-	5	6.5	54	2.1	15	10.4	27.3	883.3	53.0	32.3	16.7	
高槻市	-	11	3.1	339	3.3	13	1.9	16.5	486.0	32.0	29.5	15.2	
貝塚市	-	5	5.4	120	4.3	9	4.8	19.4	587.4	39.2	30.3	15.0	
守口市	-	4	2.9	△36	△0.9	-	-	14.1	415.3	29.4	29.5	14.1	
枚方市	-	△5	△1.3	△48	△0.4	17	2.4	17.4	567.4	35.0	32.6	16.2	
茨木市	-	6	2.2	190	2.3	8	1.5	16.2	502.3	31.7	31.1	15.8	
八尾市	-	10	4.0	8	0.1	19	3.7	16.3	495.5	33.6	30.4	14.8	
泉佐野市	-	△1	△1.1	△21	△0.7	△2	△1.1	18.4	597.8	36.4	32.5	16.4	
富田林市	-	△3	△2.1	△69	△1.6	△2	△0.7	14.0	412.2	27.7	29.4	14.9	
寝屋川市	-	-	-	△17	△0.2	10	2.2	16.4	524.1	32.7	31.9	16.0	
河内長野市	-	1	0.9	△13	△0.4	2	0.8	13.9	462.1	30.1	33.3	15.3	
松原市	-	△5	△4.0	△150	△3.9	△6	△2.4	15.0	459.4	31.0	30.6	14.8	
大東市	-	4	2.6	79	1.6	△7	△2.1	14.5	456.9	30.4	31.4	15.0	
和泉市	-	3	1.6	101	1.7	6	1.6	18.8	608.5	38.2	32.4	15.9	
箕面市	-	1	0.8	△28	△0.8	3	1.2	12.5	364.7	25.5	29.2	14.3	
柏原市	-	-	-	△28	△1.3	1	0.7	12.2	347.2	25.7	28.5	13.5	
羽曳野市	-	1	0.9	△9	△0.2	8	3.5	16.4	521.3	33.7	31.7	15.5	
門真市	△1	△1	△0.9	26	0.7	△2	△0.8	19.0	591.3	39.8	31.1	14.8	
摂津市	-	△1	△1.2	15	0.6	△1	△0.6	13.7	417.5	27.5	30.5	15.2	
高石市	-	1	1.3	△1	△0.0	2	1.2	16.0	522.0	33.6	32.6	15.5	
藤井寺市	-	1	1.9	△2	△0.1	△2	△1.8	18.3	604.3	37.0	33.0	16.3	
東大阪市	-	△6	△1.3	△85	△0.6	△4	△0.4	16.3	497.0	33.0	30.5	15.1	
泉南市	-	-	-	31	1.5	4	3.0	16.0	521.0	34.0	32.6	15.3	
四條畷市	-	2	3.5	51	2.9	13	11.4	14.8	452.0	31.8	30.6	14.2	
交野市	-	1	1.1	△35	△1.1	5	3.0	17.6	607.2	34.8	34.5	17.4	
大阪狭山市	-	1	2.0	46	2.9	1	1.0	17.3	549.3	35.3	31.7	15.5	
阪南市	-	△2	△3.5	△31	△1.8	△3	△2.4	11.0	344.2	24.6	31.3	14.0	
島本町	-	-	-	△15	△1.9	3	4.8	15.0	395.0	33.0	26.3	12.0	
豊能町	-	1	4.5	△47	△8.0	-	-	11.5	270.5	24.5	23.5	11.0	
能勢町	-	△1	△5.9	△39	△10.8	-	-	8.0	161.5	20.0	20.2	8.1	
忠岡町	-	-	-	△4	△0.8	-	-	17.0	528.0	36.0	31.1	14.7	
熊取町	-	1	2.0	△5	△0.3	2	1.9	13.0	373.8	26.3	28.8	14.2	
田尻町	-	-	-	14	5.5	1	5.3	8.0	270.0	20.0	33.8	13.5	
岬町	-	-	-	△5	△1.1	△2	△5.6	15.0	435.0	34.0	29.0	12.8	
太子町	-	△1	△4.3	△15	△2.3	-	-	11.0	324.5	23.5	29.5	13.8	
河南町	-	-	-	△8	△1.6	1	3.6	14.0	478.0	29.0	34.1	16.5	
千早赤阪村	-	-	-	△5	△3.7	-	-	7.0	130.0	18.0	18.6	7.2	

(注) 学校数は分校を含む。

付表－ 7 市町村別・対前年増減数（率）等

高等学校（全日制・定時制）

市町村	学校数	生徒数		教員数（本務者）		1校当たりの		教員 （本務者） 1人当たりの 生徒数
	対前年 増減数	対前年 増減数	対前年 増減率	対前年 増減数	対前年 増減率	生徒数	教員数	
大阪府	校	人	%			人		
大阪府	1	4,978	2.2	74	0.5	889.5	57.4	15.5
大阪市	1	1,543	1.9	△6	△0.1	851.6	57.5	14.8
堺市	-	454	2.2	10	0.7	939.3	61.8	15.2
岸和田市	-	110	2.5	3	1.0	915.0	58.4	15.7
豊中市	-	387	4.1	22	3.8	1,087.0	66.6	16.3
池田市	-	△111	△2.8	△13	△4.7	783.8	52.6	14.9
吹田市	-	317	4.0	8	1.9	1,031.5	52.8	19.6
泉大津市	-	△8	△0.8	1	1.8	977.0	57.0	17.1
高槻市	-	402	4.9	20	4.2	861.5	49.7	17.3
貝塚市	-	6	0.3	△2	△1.6	892.5	62.0	14.4
守口市	-	164	4.0	△2	△0.8	850.6	48.2	17.6
枚方市	-	350	4.7	9	2.0	966.9	56.1	17.2
茨木市	-	390	4.4	6	1.0	926.7	60.6	15.3
八尾市	-	31	0.7	4	1.5	852.2	54.8	15.6
泉佐野市	-	△5	△0.2	3	1.4	993.7	73.7	13.5
富田林市	-	154	3.8	1	0.4	835.0	50.0	16.7
寝屋川市	-	△17	△0.4	△7	△2.7	865.8	51.0	17.0
河内長野市	-	△75	△2.1	△2	△0.9	877.0	55.0	15.9
松原市	-	274	6.6	5	1.9	1,113.8	66.5	16.7
大東市	-	196	3.3	8	2.6	1,213.0	63.2	19.2
和泉市	-	△104	△3.9	1	0.5	846.3	69.3	12.2
箕面市	-	70	2.6	6	3.0	555.2	41.0	13.5
柏原市	-	△5	△0.2	9	6.0	669.3	52.7	12.7
羽曳野市	-	△44	△3.6	△6	△6.7	593.0	42.0	14.1
門真市	-	△69	△4.1	△2	△1.7	798.5	57.0	14.0
摂津市	-	45	1.5	8	4.6	989.3	60.3	16.4
高石市	-	127	5.2	△3	△2.1	849.7	45.7	18.6
藤井寺市	-	65	2.5	△5	△2.5	883.3	65.3	13.5
東大阪市	-	263	1.9	△7	△0.8	1,004.7	65.4	15.4
泉南市	-	△68	△8.8	△3	△5.4	706.0	53.0	13.3
四條畷市	-	40	3.8	-	-	1,080.0	64.0	16.9
交野市	-	29	1.4	3	2.9	1,029.5	54.0	19.1
大阪狭山市	-	△3	△0.3	△1	△1.9	974.0	51.0	19.1
阪南市	-	△19	△2.3	△1	△1.7	794.0	59.0	13.5
島本町	-	△26	△3.8	△1	△2.0	656.0	50.0	13.1
豊能町	-	-	-	-	-	-	-	-
能勢町	-	△18	△9.3	2	7.7	175.0	28.0	6.3
忠岡町	-	-	-	-	-	-	-	-
熊取町	-	52	7.7	4	8.5	731.0	51.0	14.3
田尻町	-	-	-	-	-	-	-	-
岬町	-	△29	△3.9	1	1.6	722.0	62.0	11.6
太子町	-	110	23.8	1	3.1	572.0	33.0	17.3
河南町	-	-	-	-	-	-	-	-
千早赤阪村	-	-	-	-	-	-	-	-

(注) 学校数は分校を含む。

付表－８ 専修学校の学科別生徒数の推移

区 分	平成20年度			平成21年度			平成22年度			平成23年度			平成24年度			
	計	男	女	計	男	女	計	男	女	計	男	女	計	男	女	
総計	74,594	35,319	39,275	69,779	32,602	37,177	68,667	32,322	36,345	68,350	31,694	36,656	69,268	31,319	37,949	
工業	9,739	8,462	1,277	9,131	7,818	1,313	8,852	7,588	1,264	8,906	7,722	1,184	8,872	7,659	1,213	
測量	95	93	2	100	93	7	85	83	2	68	64	4	73	70	3	
土木・建築	1,240	1,019	221	1,089	905	184	1,055	863	192	980	826	154	959	801	158	
電気・電子	159	158	1	158	156	2	167	166	1	237	233	4	247	243	4	
無線・通信	97	96	1	101	100	1	99	96	3	183	179	4	72	72	-	
自動車整備	1,345	1,327	18	1,257	1,244	13	1,260	1,237	23	1,259	1,236	23	1,260	1,230	30	
機械	231	228	3	184	182	2	196	192	4	181	175	6	163	160	3	
電子計算機	78	74	4	86	81	5	-	-	-	26	23	3	17	15	2	
情報処理	3,918	3,254	664	3,638	2,992	646	3,665	3,042	623	3,600	3,023	577	3,762	3,103	659	
その他	2,576	2,213	363	2,518	2,065	453	2,325	1,909	416	2,372	1,963	409	2,319	1,965	354	
農業	196	105	91	213	107	106	256	147	109	231	153	78	229	165	64	
農業	1	1	-	9	8	1	13	10	3	13	9	4	16	12	4	
園芸	75	26	49	68	22	46	82	36	46	69	33	36	46	33	13	
その他	120	78	42	136	77	59	161	101	60	149	111	38	167	120	47	
医療	23,650	10,545	13,105	22,975	10,146	12,829	22,363	9,605	12,758	21,831	9,059	12,772	21,624	8,773	12,851	
看護	7,147	699	6,448	7,388	743	6,645	7,510	761	6,749	7,578	745	6,833	7,449	746	6,703	
准看護	1,030	139	891	907	138	769	849	128	721	908	140	768	990	125	865	
歯科衛生	1,556	2	1,554	1,456	2	1,454	1,386	1	1,385	1,327	1	1,326	1,633	-	1,633	
歯科技工	597	375	222	548	338	210	559	346	213	558	348	210	535	343	192	
臨床検査	630	352	278	624	351	273	518	256	262	616	297	319	667	328	339	
診療放射線	548	420	128	528	401	127	592	424	168	438	304	134	396	262	134	
はり・きゅう・あんま	2,759	1,926	833	2,773	1,870	903	2,708	1,756	952	2,533	1,564	969	2,551	1,565	986	
柔道整復	3,568	3,067	501	3,421	2,931	490	3,271	2,792	479	3,263	2,757	506	3,232	2,728	504	
理学・作業療法	3,974	2,581	1,393	3,691	2,456	1,235	3,150	2,061	1,089	2,753	1,808	945	2,414	1,604	810	
その他	1,841	984	857	1,639	916	723	1,820	1,080	740	1,857	1,095	762	1,757	1,072	685	
衛生	10,049	3,019	7,030	8,956	2,584	6,372	8,815	2,746	6,069	9,137	2,864	6,273	9,305	3,019	6,286	
栄養	778	135	643	737	129	608	721	143	578	729	142	587	722	127	595	
調理	1,602	1,040	562	1,275	820	455	1,294	939	355	1,301	901	400	1,423	966	457	
美容	125	89	36	105	75	30	96	64	32	112	66	46	132	87	45	
製菓・製パン	6,029	1,476	4,553	5,441	1,324	4,117	5,066	1,291	3,775	5,151	1,350	3,801	5,132	1,370	3,762	
その他	886	238	648	800	209	591	910	280	630	1,271	379	892	1,470	428	1,042	
教育・社会福祉関係	2,903	1,224	1,679	2,385	945	1,440	2,595	1,054	1,541	2,968	1,212	1,756	3,172	1,202	1,970	
保育士養成	601	240	361	492	167	325	799	256	543	977	308	669	1,149	357	792	
教員養成	326	83	243	268	61	207	235	54	181	253	58	195	275	60	215	
介護福祉	1,013	497	516	790	385	405	997	513	484	1,228	613	615	1,161	561	600	
社会福祉	191	104	87	159	87	72	77	40	37	144	85	59	151	80	71	
その他	772	300	472	676	245	431	487	191	296	366	148	218	436	144	292	
商業実務関係	6,883	3,019	3,864	6,465	2,876	3,589	6,952	3,281	3,671	6,589	3,106	3,483	6,515	2,983	3,532	
商	714	494	220	685	432	253	1,004	467	537	919	358	561	1,186	500	686	
経理・簿記	895	611	284	895	602	293	1,011	720	291	896	621	275	739	503	236	
タイピスト	-	-	-	-	-	-	-	-	-	-	-	-	-	-	-	
秘書	61	1	60	54	2	52	26	2	24	17	-	17	14	1	13	
経営	58	36	22	41	26	15	14	12	2	10	10	-	13	12	1	
旅行	522	174	348	533	178	355	950	399	551	1,643	685	958	1,593	615	978	
情報	635	479	156	576	423	153	616	444	172	681	462	219	727	496	231	
ビジネス	332	78	254	344	58	286	458	72	386	446	51	395	492	65	427	
その他	3,666	1,146	2,520	3,337	1,155	2,182	2,873	1,165	1,708	1,977	919	1,058	1,751	791	960	
服飾・家政関係	2,951	856	2,095	2,697	748	1,949	2,792	750	2,042	2,607	662	1,945	2,856	653	2,203	
家政	-	-	-	-	-	-	-	-	-	-	-	-	-	234	31	203
家庭	75	13	62	72	12	60	87	10	77	120	24	96	123	18	105	
和洋裁	2,321	652	1,669	2,110	569	1,541	1,986	494	1,492	2,098	485	1,613	2,121	477	1,644	
料理	-	-	-	-	-	-	170	77	93	-	-	-	-	-	-	
編物・手芸	-	-	-	-	-	-	-	-	-	-	-	-	-	-	-	
ファッションビジネス	404	172	232	361	138	223	432	158	274	389	153	236	378	127	251	
その他	151	19	132	154	29	125	117	11	106	-	-	-	-	-	-	
文化・教養関係	18,223	8,089	10,134	16,957	7,378	9,579	16,042	7,151	8,891	16,081	6,916	9,165	16,695	6,865	9,830	
音楽	3,502	1,484	2,018	3,411	1,496	1,915	3,538	1,582	1,956	3,424	1,474	1,950	3,258	1,411	1,847	
美術	548	195	353	464	157	307	415	132	283	434	140	294	251	84	167	
デザイン	2,936	1,131	1,805	2,804	1,042	1,762	2,621	927	1,694	2,567	922	1,645	2,999	1,027	1,972	
茶華道	-	-	-	-	-	-	-	-	-	-	-	-	-	-	-	
外国語	548	176	372	487	155	332	404	140	264	442	142	300	501	139	362	
演劇・映画	589	312	277	505	239	266	524	253	271	513	274	239	871	416	455	
写真	341	139	202	315	133	182	201	74	127	256	110	146	246	112	134	
通訳・ガイド	1,085	262	823	880	191	689	702	170	532	522	142	380	447	133	314	
受験・補習	1,167	928	239	1,074	817	257	918	665	253	803	584	219	654	458	196	
動物	1,795	425	1,370	1,712	382	1,330	1,552	343	1,209	1,759	391	1,368	1,829	387	1,442	
法律行政	530	459	71	484	419	65	568	493	75	575	513	62	933	826	107	
スポーツ	947	529	418	764	409	355	802	450	352	783	457	326	742	424	318	
その他	4,235	2,049	2,186	4,057	1,938	2,119	3,797	1,922	1,875	4,003	1,767	2,236	3,964	1,448	2,516	
予備校	-	-	-	-	-	-	-	-	-	-	-	-	-	-	-	
学習・補習	-	-	-	-	-	-	-	-	-	-	-	-	-	-	-	
自動車	-	-	-	-	-	-	-	-	-	-	-	-	-	-	-	
外国人	-	-	-	-	-	-	-	-	-	-	-	-	-	-	-	
その他	-	-	-	-	-	-	-	-	-	-	-	-	-	-	-	

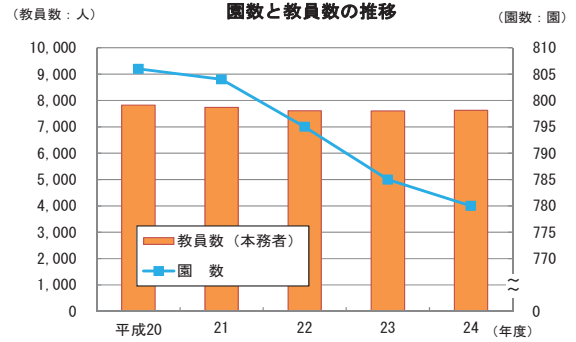
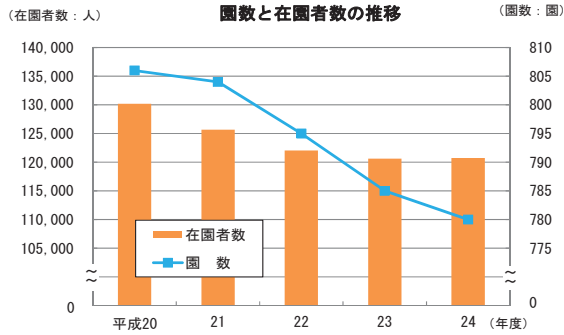
付表－9 各種学校の課程別生徒数の推移

区 分	平成20年度			平成21年度			平成22年度			平成23年度			平成24年度		
	計	男	女	計	男	女	計	男	女	計	男	女	計	男	女
総計	9,930	6,071	3,859	9,856	5,991	3,865	9,741	6,136	3,605	9,853	6,155	3,698	9,589	5,960	3,629
工業関係	-	-	-	-	-	-	-	-	-	-	-	-	-	-	-
測量	-	-	-	-	-	-	-	-	-	-	-	-	-	-	-
土木・建築	-	-	-	-	-	-	-	-	-	-	-	-	-	-	-
電気・電子	-	-	-	-	-	-	-	-	-	-	-	-	-	-	-
無線・通信	-	-	-	-	-	-	-	-	-	-	-	-	-	-	-
自動車整備	-	-	-	-	-	-	-	-	-	-	-	-	-	-	-
機械	-	-	-	-	-	-	-	-	-	-	-	-	-	-	-
電子計算	-	-	-	-	-	-	-	-	-	-	-	-	-	-	-
情報処理	-	-	-	-	-	-	-	-	-	-	-	-	-	-	-
その他	-	-	-	-	-	-	-	-	-	-	-	-	-	-	-
農業関係	-	-	-	-	-	-	-	-	-	-	-	-	-	-	-
農園	-	-	-	-	-	-	-	-	-	-	-	-	-	-	-
その他	-	-	-	-	-	-	-	-	-	-	-	-	-	-	-
医療関係	353	-	353	317	-	317	254	-	254	197	-	197	197	-	197
看護	113	-	113	70	-	70	33	-	33	-	-	-	-	-	-
准看護	198	-	198	204	-	204	176	-	176	157	-	157	157	-	157
歯科衛生	-	-	-	-	-	-	-	-	-	-	-	-	-	-	-
歯科技術	-	-	-	-	-	-	-	-	-	-	-	-	-	-	-
臨床検査	-	-	-	-	-	-	-	-	-	-	-	-	-	-	-
診療放射線	-	-	-	-	-	-	-	-	-	-	-	-	-	-	-
はり・きゅう・あんま	-	-	-	-	-	-	-	-	-	-	-	-	-	-	-
柔道整復	-	-	-	-	-	-	-	-	-	-	-	-	-	-	-
理学・作業療法	-	-	-	-	-	-	-	-	-	-	-	-	-	-	-
その他	42	-	42	43	-	43	45	-	45	40	-	40	40	-	40
衛生関係	53	32	21	80	44	36	80	47	33	79	50	29	80	53	27
栄養	-	-	-	-	-	-	-	-	-	-	-	-	-	-	-
調理	53	32	21	80	44	36	80	47	33	79	50	29	80	53	27
美容	-	-	-	-	-	-	-	-	-	-	-	-	-	-	-
製菓・製パン	-	-	-	-	-	-	-	-	-	-	-	-	-	-	-
その他	-	-	-	-	-	-	-	-	-	-	-	-	-	-	-
教育・社会福祉関係	-	-	-	-	-	-	-	-	-	-	-	-	-	-	-
保育士養成	-	-	-	-	-	-	-	-	-	-	-	-	-	-	-
教員養成	-	-	-	-	-	-	-	-	-	-	-	-	-	-	-
介護福祉	-	-	-	-	-	-	-	-	-	-	-	-	-	-	-
社会福祉	-	-	-	-	-	-	-	-	-	-	-	-	-	-	-
その他	-	-	-	-	-	-	-	-	-	-	-	-	-	-	-
商業実務関係	585	255	330	618	278	340	639	283	356	593	264	329	502	217	285
商業	-	-	-	-	-	-	-	-	-	-	-	-	-	-	-
簿記	-	-	-	-	-	-	331	143	188	-	-	-	-	-	-
タイピスト	-	-	-	-	-	-	-	-	-	-	-	-	-	-	-
秘書	-	-	-	-	-	-	-	-	-	-	-	-	-	-	-
経営	-	-	-	-	-	-	-	-	-	-	-	-	-	-	-
旅行	-	-	-	-	-	-	-	-	-	-	-	-	-	-	-
情報	-	-	-	-	-	-	-	-	-	-	-	-	-	-	-
ビジネス	-	-	-	-	-	-	-	-	-	-	-	-	-	-	-
その他	585	255	330	618	278	340	308	140	168	593	264	329	502	217	285
家政関係	107	6	101	139	5	134	30	-	30	54	9	45	88	16	72
家政	-	-	-	-	-	-	-	-	-	-	-	-	-	-	-
家庭	-	-	-	-	-	-	-	-	-	-	-	-	-	-	-
和洋裁	107	6	101	139	5	134	30	-	30	54	9	45	88	16	72
料理	-	-	-	-	-	-	-	-	-	-	-	-	-	-	-
編物・手芸	-	-	-	-	-	-	-	-	-	-	-	-	-	-	-
ファッションビジネス	-	-	-	-	-	-	-	-	-	-	-	-	-	-	-
その他	-	-	-	-	-	-	-	-	-	-	-	-	-	-	-
文化・教養関係	549	268	281	548	239	309	490	244	246	462	206	256	550	254	296
音楽	166	20	146	147	11	136	2	-	2	101	4	97	89	6	83
美術	-	-	-	-	-	-	-	-	-	-	-	-	-	-	-
デザイン	-	-	-	-	-	-	-	-	-	-	-	-	-	-	-
茶華道	-	-	-	30	4	26	-	-	-	-	-	-	-	-	-
外国語	-	-	-	-	-	-	-	-	-	-	-	-	-	-	-
演劇・映画	-	-	-	-	-	-	-	-	-	-	-	-	-	-	-
写真	-	-	-	-	-	-	-	-	-	-	-	-	-	-	-
通訳・ガイド	-	-	-	-	-	-	-	-	-	-	-	-	-	-	-
受験・補習	-	-	-	-	-	-	-	-	-	-	-	-	-	-	-
動物	-	-	-	-	-	-	-	-	-	-	-	-	-	-	-
法律行政	-	-	-	-	-	-	-	-	-	-	-	-	-	-	-
スポーツ	-	-	-	-	-	-	77	-	77	-	-	-	-	-	-
その他	383	248	135	371	224	147	411	244	167	361	202	159	461	248	213
予備校	5,132	3,903	1,229	5,022	3,834	1,188	5,334	4,057	1,277	5,578	4,156	1,422	5,258	3,916	1,342
学習・補習	-	-	-	69	30	39	-	-	-	-	-	-	-	-	-
自動車操縦	828	440	388	805	443	362	763	432	331	752	414	338	797	448	349
外国人学校	2,323	1,167	1,156	2,258	1,118	1,140	2,151	1,073	1,078	2,138	1,056	1,082	2,117	1,056	1,061
その他	-	-	-	-	-	-	-	-	-	-	-	-	-	-	-

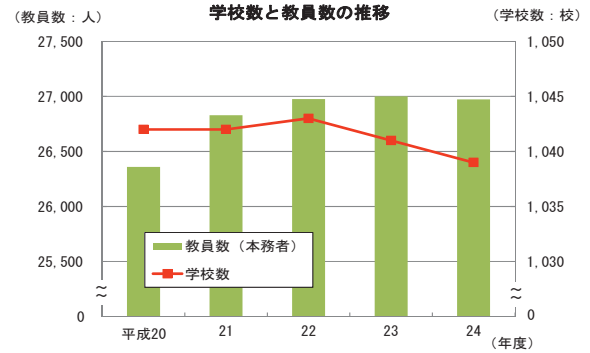
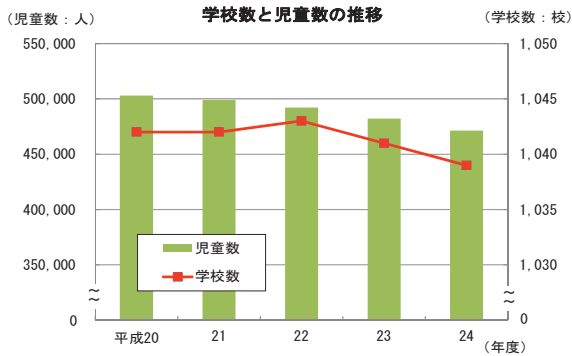
資料2 グラフと図で見る学校統計

○学校数、在学者数、教員数(本務者)の推移

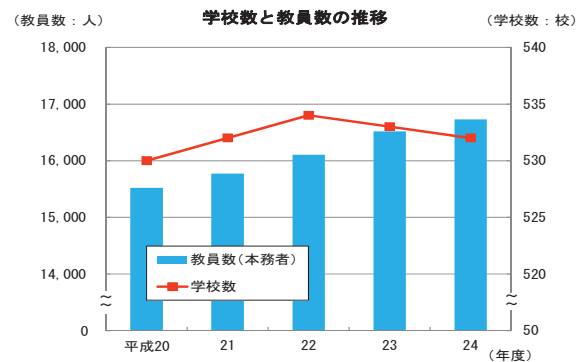
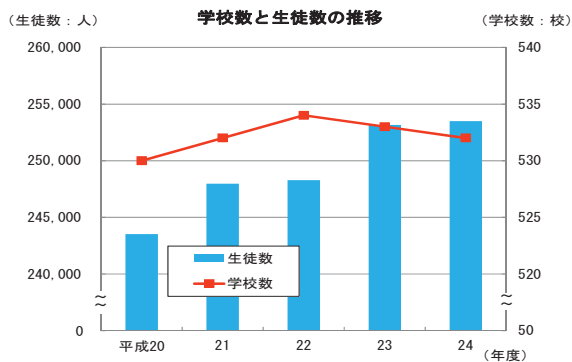
幼稚園



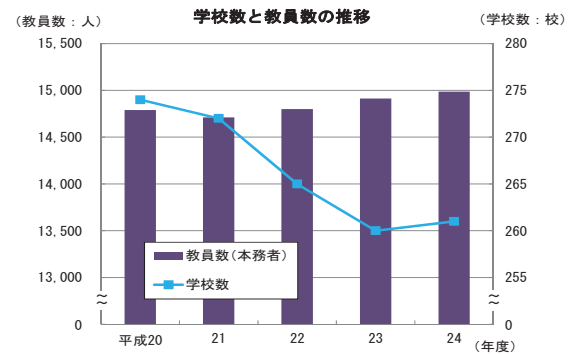
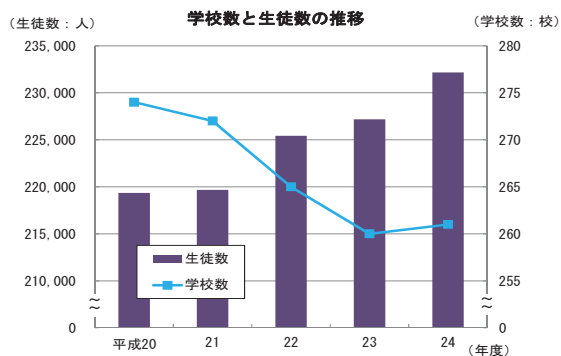
小学校



中学校

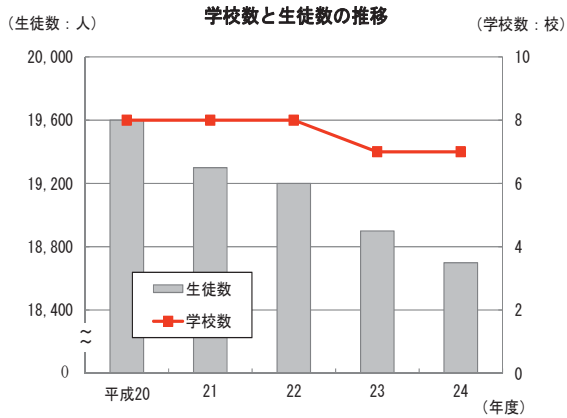


高等学校(全日制・定時制)

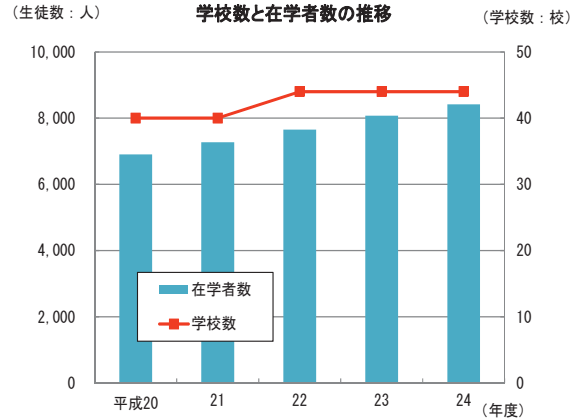


○学校数と在学者数の推移

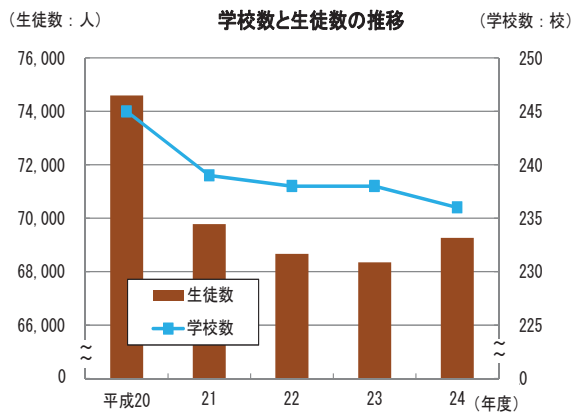
高等学校（通信制）



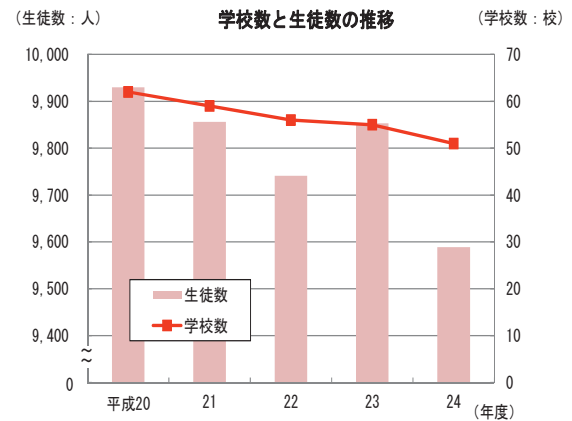
特別支援学校



専修学校

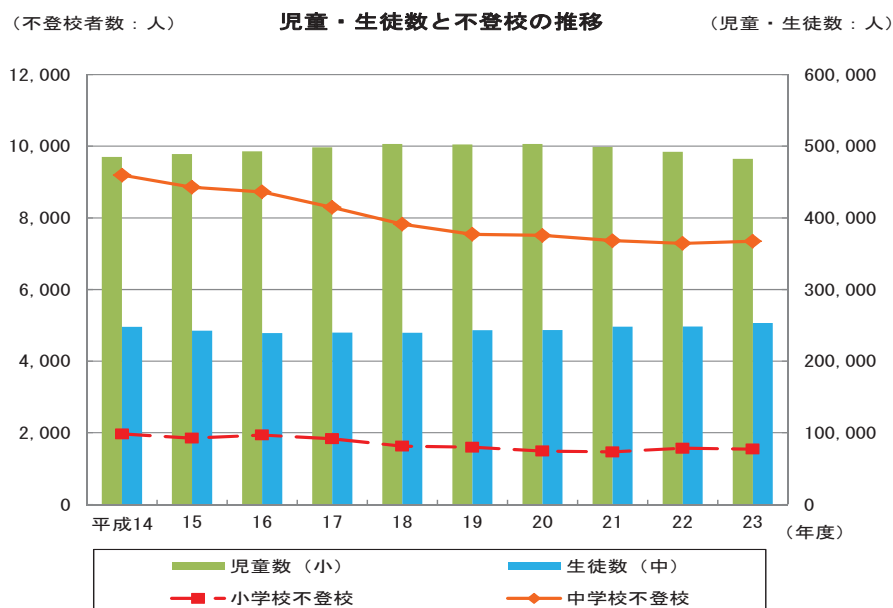


各種学校



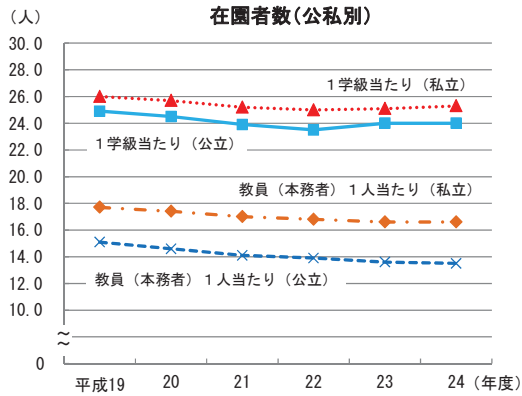
○不登校児童・生徒数の推移

小学校・中学校

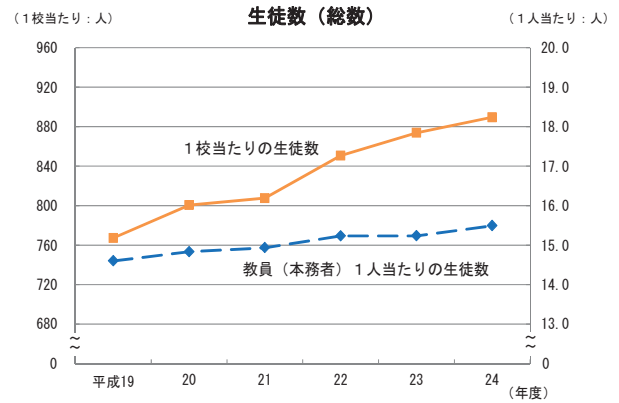


○ 1学級（校）当たりの在学者数、教員（本務者）1人当たりの在学者数

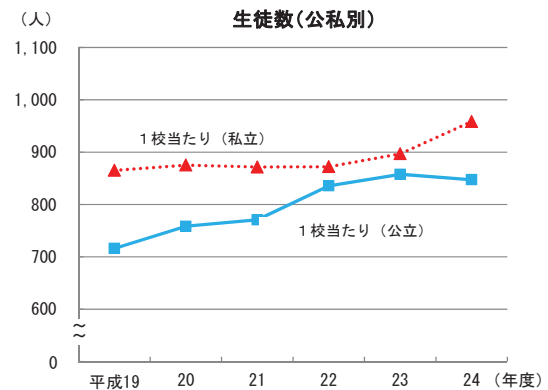
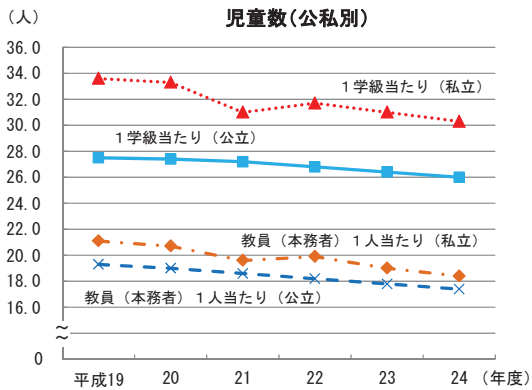
幼稚園



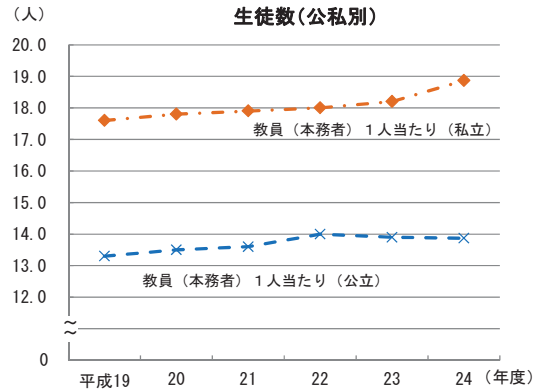
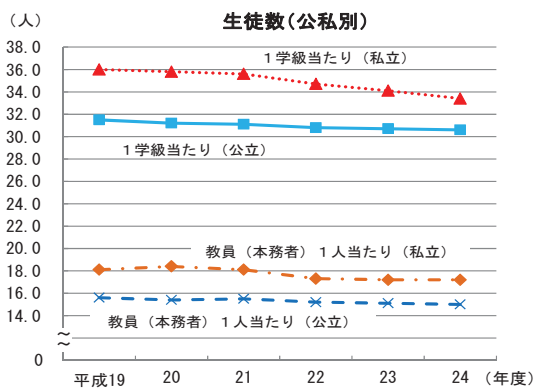
高等学校（全日制・定時制）



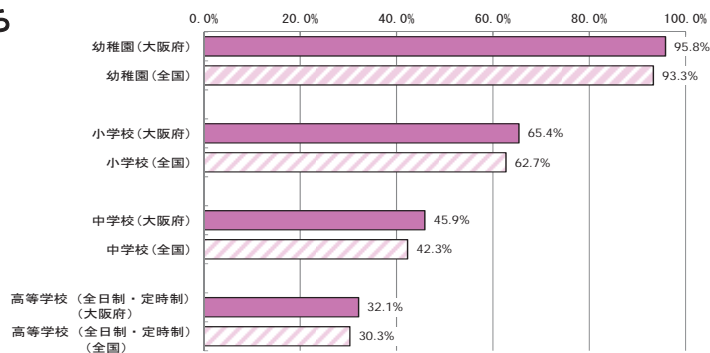
小学校



中学校



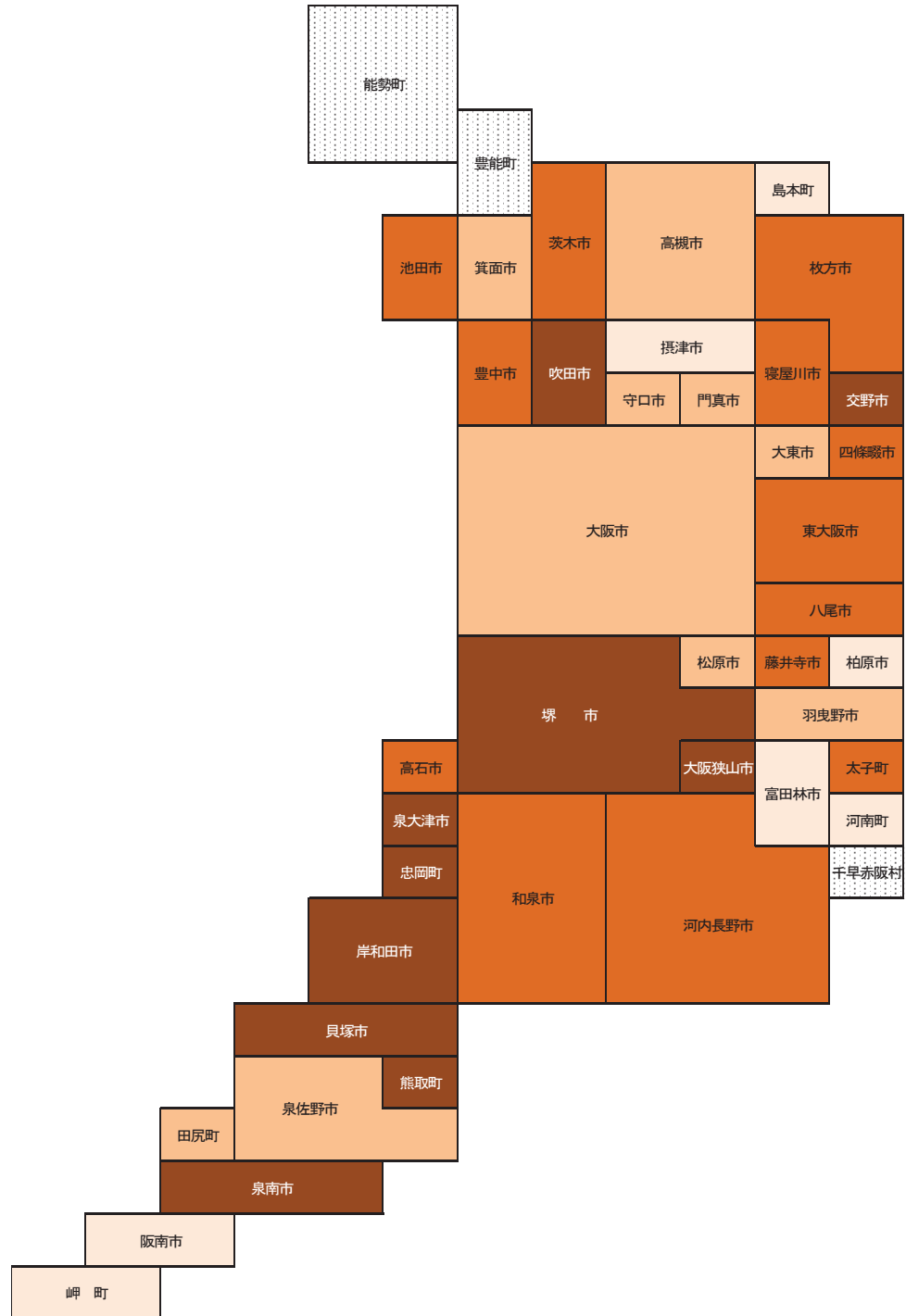
○教員（本務者）のうち女性が占める割合



○大阪府内市町村の小学校 1 学級当たりの児童数（総数）

	市町村名	1 学級当たり
1	忠岡町	28.1
2	交野市	27.9
3	熊取町	27.8
4	堺市	27.4
5	岸和田市	27.3
6	吹田市	27.2
6	泉南市	27.2
8	泉大津市	27.1
9	貝塚市	27.0
9	大阪狭山市	27.0
11	枚方市	26.9
11	和泉市	26.9
13	田尻町	26.8
14	四條畷市	26.7
15	八尾市	26.6
15	河内長野市	26.6
17	太子町	26.4
18	池田市	26.3
18	東大阪市	26.3
20	豊中市	26.2
20	寝屋川市	26.2
20	高石市	26.2
23	茨木市	26.1
23	藤井寺市	26.1
25	大東市	25.7
26	大阪市	25.6
26	羽曳野市	25.6
28	箕面市	25.5
28	門真市	25.5
30	松原市	25.3
31	泉佐野市	25.2
32	高槻市	25.1
33	守口市	25.0
34	摂津市	24.7
35	阪南市	24.6
36	柏原市	24.5
37	富田林市	24.0
38	岬町	23.9
39	島本町	22.8
40	河南町	21.4
41	豊能町	18.8
42	千早赤阪村	17.0
43	能勢町	11.9

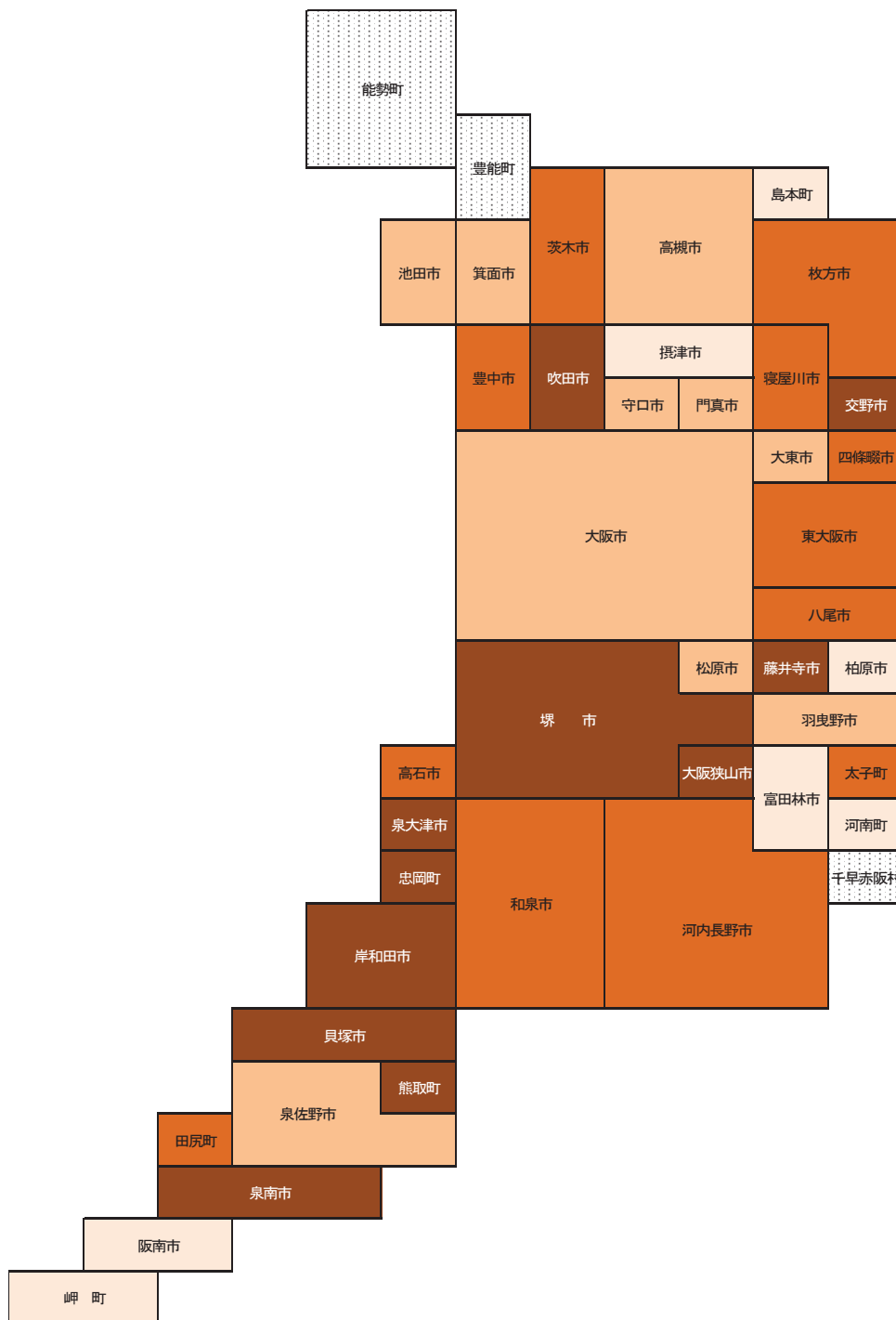
27人以上	26~27人	25~26人	20~25人	20以下



○大阪府内市町村の小学校 1 学級当たりの児童数（公立）

	市町村名	1 学級当たり
1	忠岡町	28.1
2	交野市	27.9
3	熊取町	27.8
4	堺市	27.3
5	岸和田市	27.3
6	吹田市	27.2
7	藤井寺市	27.2
8	泉南市	27.2
9	泉大津市	27.1
10	貝塚市	27.0
11	大阪狭山市	27.0
12	和泉市	26.9
13	田尻町	26.8
14	枚方市	26.7
15	四條畷市	26.7
16	八尾市	26.6
17	河内長野市	26.6
18	太子町	26.4
19	東大阪市	26.3
20	豊中市	26.2
21	高石市	26.2
22	茨木市	26.1
23	寝屋川市	26.1
24	箕面市	25.7
25	羽曳野市	25.6
26	門真市	25.5
27	大阪市	25.3
28	池田市	25.3
29	松原市	25.3
30	泉佐野市	25.2
31	大東市	25.2
32	高槻市	25.0
33	守口市	25.0
34	摂津市	24.7
35	阪南市	24.6
36	柏原市	24.5
37	富田林市	24.2
38	岬町	23.9
39	島本町	22.8
40	河南町	21.4
41	豊能町	18.8
42	千早赤阪村	17.0
43	能勢町	11.9

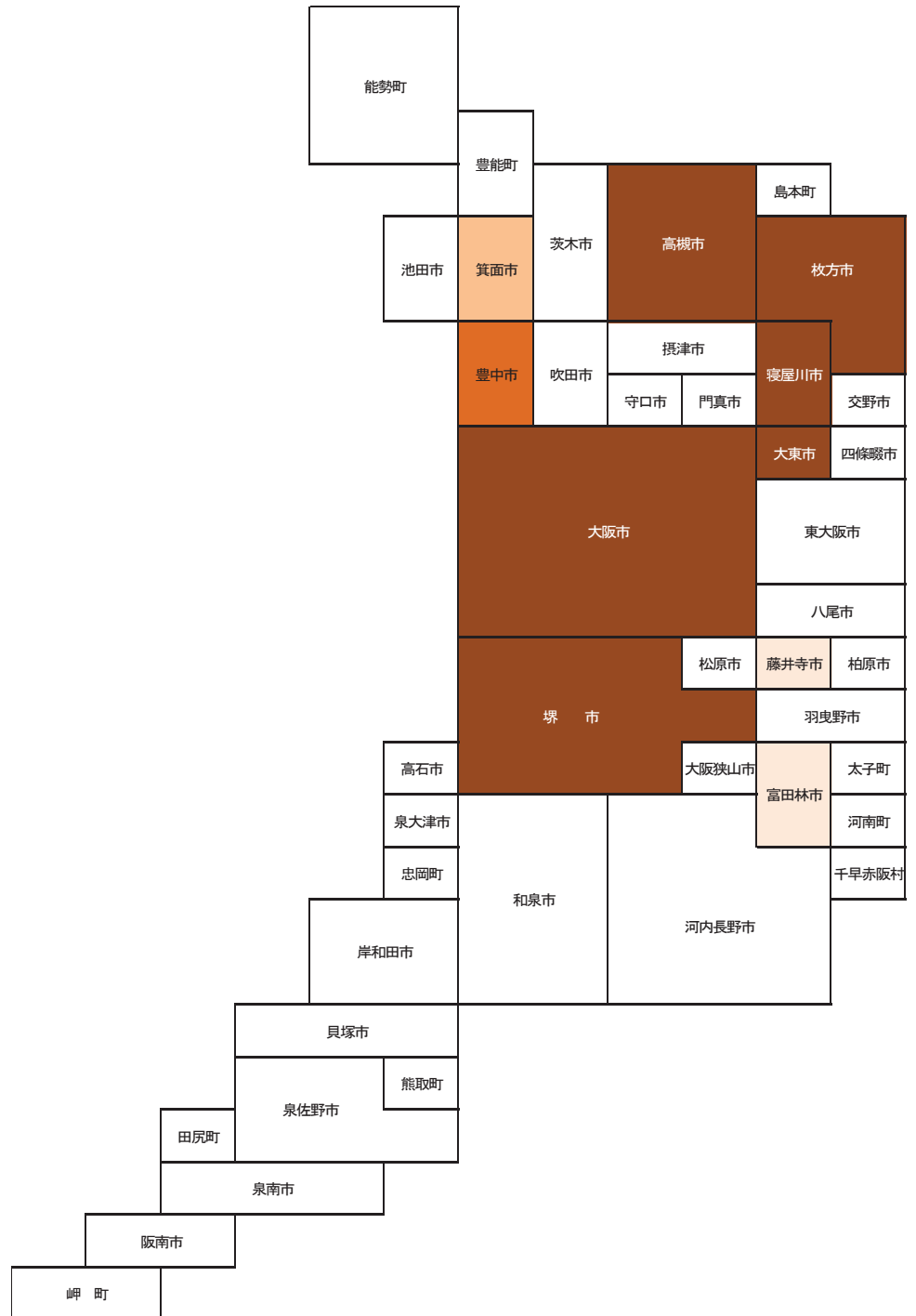
27人以上	26~27人	25~26人	20~25人	20以下



○大阪府内市町村の小学校1学級当たりの児童数（私立）

市町村名	1学級当たり
1 枚方市	34.1
2 堺市	33.9
3 大東市	32.4
4 大阪市	32.3
5 高槻市	31.6
6 寝屋川市	30.0
7 豊中市	28.8
8 箕面市	22.3
9 藤井寺市	18.2
10 富田林市	15.0
11 岸和田市	—
11 池田市	—
11 吹田市	—
11 泉大津市	—
11 貝塚市	—
11 守口市	—
11 茨木市	—
11 八尾市	—
11 泉佐野市	—
11 河内長野市	—
11 松原市	—
11 和泉市	—
11 柏原市	—
11 羽曳野市	—
11 門真市	—
11 摂津市	—
11 高石市	—
11 東大阪市	—
11 泉南市	—
11 四條畷市	—
11 交野市	—
11 大阪狭山市	—
11 阪南市	—
11 島本町	—
11 豊能町	—
11 能勢町	—
11 忠岡町	—
11 熊取町	—
11 田尻町	—
11 岬町	—
11 太子町	—
11 河南町	—
11 千早赤阪村	—

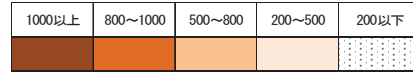
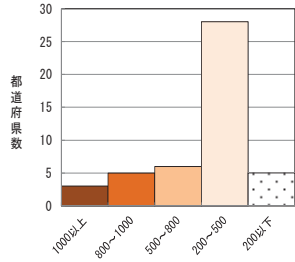
30人以上	25~30人	20~25人	20人以下	皆無



小学校

学校数

多 順	都道府県名	学校数
1	東京都	1,363校
2	北海道	1,176校
3	大阪府	1,039校
4	愛知県	985校
5	神奈川県	892校



北海道

青森
秋田 岩手
山形 宮城

福島

山口	島根	鳥取	兵庫	京都	石川	富山	新潟	群馬	栃木
	広島	岡山	大阪	奈良	福井	滋賀	岐阜	長野	埼玉
							山梨	東京	千葉
			和歌山	三重	愛知	静岡	神奈川		

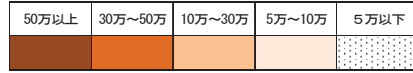
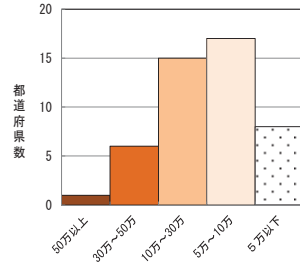
佐賀	福岡
長崎	大分
熊本	宮崎
鹿児島	

愛媛	香川
高知	徳島

沖縄

児童数

多 順	都道府県名	児童数
1	東京都	586,412人
2	神奈川	475,519人
3	大阪府	471,301人
4	愛知県	423,742人
5	埼玉県	385,264人



北海道

青森
秋田 岩手
山形 宮城

福島

山口	島根	鳥取	兵庫	京都	石川	富山	新潟	群馬	栃木
	広島	岡山	大阪	奈良	福井	滋賀	岐阜	長野	埼玉
							山梨	東京	千葉
			和歌山	三重	愛知	静岡	神奈川		

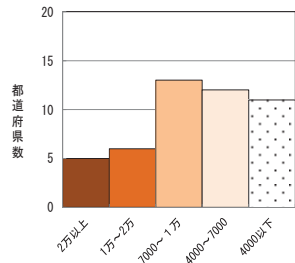
佐賀	福岡
長崎	大分
熊本	宮崎
鹿児島	

愛媛	香川
高知	徳島

沖縄

教員数

多 順	都道府県名	教員数
1	東京都	32,246人
2	大阪府	26,973人
3	神奈川県	24,799人
4	愛知県	22,983人
5	埼玉県	20,142人



北海道

青森
秋田 岩手
山形 宮城

福島

山口	島根	鳥取	兵庫	京都	石川	富山	新潟	群馬	栃木
	広島	岡山	大阪	奈良	福井	滋賀	岐阜	長野	埼玉
							山梨	東京	千葉
			和歌山	三重	愛知	静岡	神奈川		

佐賀	福岡
長崎	大分
熊本	宮崎
鹿児島	

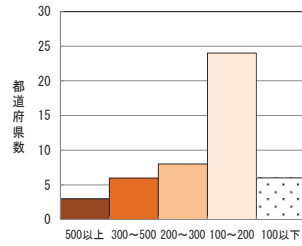
愛媛	香川
高知	徳島

沖縄

中学校

学校数

多 順	都道府県名	学校数
1	東京都	819校
2	北海道	662校
3	大阪府	532校
4	神奈川県	481校
5	埼玉県	449校



佐賀	福岡
長崎	大分
熊本	宮崎
鹿児島	

山口	島根	鳥取	兵庫	京都	石川	富山	新潟	群馬	栃木
	広島	岡山	大阪	奈良	福井	岐阜	長野	埼玉	茨城
			和歌山		滋賀		山梨	東京	千葉
愛媛	香川				三重	愛知	静岡	神奈川	
高知	徳島								

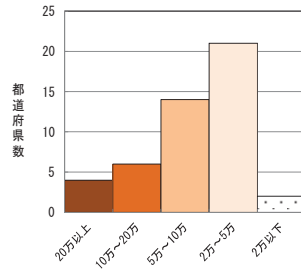
北海道

青森
秋田 岩手
山形 宮城
福島

沖縄

生徒数

多 順	都道府県名	生徒数
1	東京都	311,758人
2	大阪府	253,485人
3	神奈川県	236,734人
4	愛知県	220,898人
5	埼玉県	196,960人



佐賀	福岡
長崎	大分
熊本	宮崎
鹿児島	

山口	島根	鳥取	兵庫	京都	石川	富山	新潟	群馬	栃木
	広島	岡山	大阪	奈良	福井	岐阜	長野	埼玉	茨城
			和歌山		滋賀		山梨	東京	千葉
愛媛	香川				三重	愛知	静岡	神奈川	
高知	徳島								

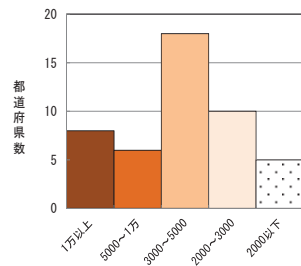
北海道

青森
秋田 岩手
山形 宮城
福島

沖縄

教員数

多 順	都道府県名	教員数
1	東京都	19,209人
2	大阪府	16,728人
3	神奈川県	14,577人
4	愛知県	13,589人
5	北海道	12,406人



佐賀	福岡
長崎	大分
熊本	宮崎
鹿児島	

山口	島根	鳥取	兵庫	京都	石川	富山	新潟	群馬	栃木
	広島	岡山	大阪	奈良	福井	岐阜	長野	埼玉	茨城
			和歌山		滋賀		山梨	東京	千葉
愛媛	香川				三重	愛知	静岡	神奈川	
高知	徳島								

北海道

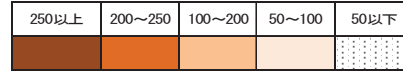
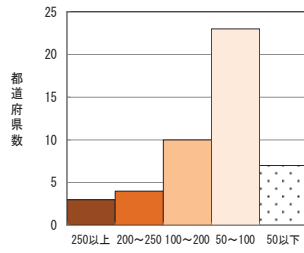
青森
秋田 岩手
山形 宮城
福島

沖縄

高等学校（全日制・定時制）

学校数

順位	都道府県名	学校数
1	東京	432校
2	北海道	297校
3	大阪	261校
4	神奈川	236校
5	愛知	220校



佐賀	福岡
長崎	大分
熊本	宮崎
鹿児島	

山口	島根	鳥取	兵庫	京都	石川	富山	新潟	群馬	栃木
	広島	岡山	大阪	奈良	福井	岐阜	長野	埼玉	茨城
					滋賀		山梨	東京	千葉
			和歌山		三重	愛知	静岡	神奈川	
愛媛	香川								
高知	徳島								

北海道

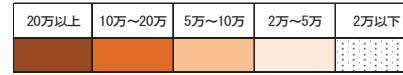
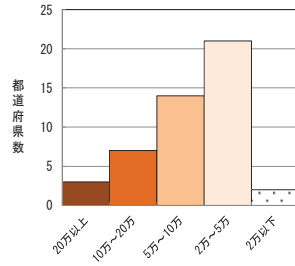
青森	
秋田	岩手
山形	宮城

福島

沖縄

生徒数

順位	都道府県名	生徒数
1	東京	315,341人
2	大阪	232,159人
3	神奈川	201,387人
4	愛知	194,965人
5	埼玉	177,631人



佐賀	福岡
長崎	大分
熊本	宮崎
鹿児島	

山口	島根	鳥取	兵庫	京都	石川	富山	新潟	群馬	栃木
	広島	岡山	大阪	奈良	福井	岐阜	長野	埼玉	茨城
					滋賀		山梨	東京	千葉
			和歌山		三重	愛知	静岡	神奈川	
愛媛	香川								
高知	徳島								

北海道

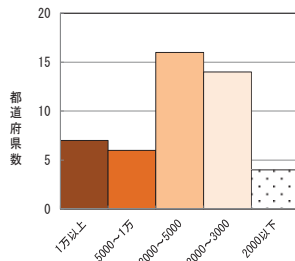
青森	
秋田	岩手
山形	宮城

福島

沖縄

教員数

順位	都道府県名	教員数
1	東京	18,951人
2	大阪	14,987人
3	神奈川	12,341人
4	愛知	12,256人
5	埼玉	11,246人



佐賀	福岡
長崎	大分
熊本	宮崎
鹿児島	

山口	島根	鳥取	兵庫	京都	石川	富山	新潟	群馬	栃木
	広島	岡山	大阪	奈良	福井	岐阜	長野	埼玉	茨城
					滋賀		山梨	東京	千葉
			和歌山		三重	愛知	静岡	神奈川	
愛媛	香川								
高知	徳島								

北海道

青森	
秋田	岩手
山形	宮城

福島

沖縄

参考統計表

○大阪府内小学校の児童数別学校数（市町村別）

総数						公立						私立					
市町村名	計	0~99人	100~499人	500~999人	1,000~1,299人	市町村名	計	0~99人	100~499人	500~999人	1,000~1,299人	市町村名	計	0~99人	100~499人	500~999人	1,000~1,299人
大阪府計	1,039	29	595	398	17	大阪府計	1,019	28	587	387	17	大阪府計	17	1	8	8	-
大阪市	312	10	223	79	-	大阪市	303	10	219	74	-	大阪市	7	-	4	3	-
堺市	96	-	52	40	4	堺市	94	-	52	38	4	堺市	2	-	-	2	-
岸和田市	24	1	11	12	-	岸和田市	24	1	11	12	-	岸和田市	-	-	-	-	-
豊中市	42	-	23	17	2	豊中市	41	-	22	17	2	豊中市	1	-	1	-	-
池田市	12	-	6	6	-	池田市	11	-	6	5	-	池田市	-	-	-	-	-
吹田市	35	-	13	19	3	吹田市	35	-	13	19	3	吹田市	-	-	-	-	-
泉大津市	8	-	1	7	-	泉大津市	8	-	1	7	-	泉大津市	-	-	-	-	-
高槻市	42	1	24	16	1	高槻市	41	1	23	16	1	高槻市	1	-	1	-	-
貝塚市	11	-	6	4	1	貝塚市	11	-	6	4	1	貝塚市	-	-	-	-	-
守口市	18	-	14	4	-	守口市	18	-	14	4	-	守口市	-	-	-	-	-
枚方市	46	-	20	26	-	枚方市	45	-	20	25	-	枚方市	1	-	-	1	-
茨木市	32	2	12	17	1	茨木市	32	2	12	17	1	茨木市	-	-	-	-	-
八尾市	29	-	11	17	1	八尾市	29	-	11	17	1	八尾市	-	-	-	-	-
泉佐野市	13	2	4	7	-	泉佐野市	13	2	4	7	-	泉佐野市	-	-	-	-	-
富田林市	17	1	11	5	-	富田林市	16	-	11	5	-	富田林市	1	1	-	-	-
寝屋川市	25	-	11	13	1	寝屋川市	24	-	11	12	1	寝屋川市	1	-	-	1	-
河内長野市	14	1	8	5	-	河内長野市	14	1	8	5	-	河内長野市	-	-	-	-	-
松原市	15	-	9	6	-	松原市	15	-	9	6	-	松原市	-	-	-	-	-
大東市	14	-	5	9	-	大東市	13	-	5	8	-	大東市	1	-	-	1	-
和泉市	21	1	9	10	1	和泉市	21	1	9	10	1	和泉市	-	-	-	-	-
箕面市	15	-	8	7	-	箕面市	14	-	7	7	-	箕面市	1	-	1	-	-
柏原市	11	2	6	3	-	柏原市	11	2	6	3	-	柏原市	-	-	-	-	-
羽曳野市	14	-	7	7	-	羽曳野市	14	-	7	7	-	羽曳野市	-	-	-	-	-
門真市	14	-	8	6	-	門真市	14	-	8	6	-	門真市	-	-	-	-	-
摂津市	10	-	6	4	-	摂津市	10	-	6	4	-	摂津市	-	-	-	-	-
高石市	7	-	2	5	-	高石市	7	-	2	5	-	高石市	-	-	-	-	-
藤井寺市	8	-	6	2	-	藤井寺市	7	-	5	2	-	藤井寺市	1	-	1	-	-
東大阪市	54	-	31	21	2	東大阪市	54	-	31	21	2	東大阪市	-	-	-	-	-
泉南市	10	1	6	3	-	泉南市	10	1	6	3	-	泉南市	-	-	-	-	-
四條畷市	7	-	2	5	-	四條畷市	7	-	2	5	-	四條畷市	-	-	-	-	-
交野市	10	-	7	3	-	交野市	10	-	7	3	-	交野市	-	-	-	-	-
大阪狭山市	7	-	4	3	-	大阪狭山市	7	-	4	3	-	大阪狭山市	-	-	-	-	-
阪南市	12	1	10	1	-	阪南市	12	1	10	1	-	阪南市	-	-	-	-	-
島本町	4	-	3	1	-	島本町	4	-	3	1	-	島本町	-	-	-	-	-
豊能町	4	1	3	-	-	豊能町	4	1	3	-	-	豊能町	-	-	-	-	-
能勢町	6	4	2	-	-	能勢町	6	4	2	-	-	能勢町	-	-	-	-	-
忠岡町	2	-	1	1	-	忠岡町	2	-	1	1	-	忠岡町	-	-	-	-	-
熊取町	5	-	1	4	-	熊取町	5	-	1	4	-	熊取町	-	-	-	-	-
田尻町	1	-	-	1	-	田尻町	1	-	-	1	-	田尻町	-	-	-	-	-
岬町	4	1	2	1	-	岬町	4	1	2	1	-	岬町	-	-	-	-	-
太子町	2	-	1	1	-	太子町	2	-	1	1	-	太子町	-	-	-	-	-
河南町	4	-	4	-	-	河南町	4	-	4	-	-	河南町	-	-	-	-	-
千早赤阪村	2	-	2	-	-	千早赤阪村	2	-	2	-	-	千早赤阪村	-	-	-	-	-

○大阪府内中学校の生徒数別学校数（市町村別）

総数						公立						私立					
市町村名	計	0~99人	100~499人	500~999人	1,000~1,299人	市町村名	計	0~99人	100~499人	500~999人	1,000~1,299人	市町村名	計	0~99人	100~499人	500~999人	1,000~1,299人
大阪府計	532	13	282	231	6	大阪府計	464	8	238	214	4	大阪府計	65	5	41	17	2
大阪市	157	5	99	51	2	大阪市	131	3	83	45	-	大阪市	24	2	14	6	2
堺市	47	-	26	21	-	堺市	43	-	23	20	-	堺市	4	-	3	1	-
岸和田市	11	-	4	7	-	岸和田市	11	-	4	7	-	岸和田市	-	-	-	-	-
豊中市	21	-	12	8	1	豊中市	18	-	9	8	1	豊中市	3	-	3	-	-
池田市	6	-	3	3	-	池田市	5	-	2	3	-	池田市	-	-	-	-	-
吹田市	20	-	7	13	-	吹田市	18	-	7	11	-	吹田市	2	-	-	2	-
泉大津市	3	-	-	2	1	泉大津市	3	-	-	2	1	泉大津市	-	-	-	-	-
高槻市	22	-	12	10	-	高槻市	18	-	9	9	-	高槻市	4	-	3	1	-
貝塚市	5	-	1	4	-	貝塚市	5	-	1	4	-	貝塚市	-	-	-	-	-
守口市	10	-	8	2	-	守口市	9	-	7	2	-	守口市	1	-	1	-	-
枚方市	21	-	8	13	-	枚方市	19	-	6	13	-	枚方市	2	-	2	-	-
茨木市	17	-	9	8	-	茨木市	14	-	6	8	-	茨木市	3	-	3	-	-
八尾市	16	-	8	8	-	八尾市	15	-	7	8	-	八尾市	1	-	1	-	-
泉佐野市	5	-	1	4	-	泉佐野市	5	-	1	4	-	泉佐野市	-	-	-	-	-
富田林市	10	-	8	2	-	富田林市	8	-	6	2	-	富田林市	2	-	2	-	-
寝屋川市	14	-	6	8	-	寝屋川市	12	-	5	7	-	寝屋川市	2	-	1	1	-
河内長野市	8	-	4	4	-	河内長野市	7	-	4	3	-	河内長野市	1	-	-	1	-
松原市	8	1	3	4	-	松原市	7	-	3	4	-	松原市	1	1	-	-	-
大東市	11	1	5	5	-	大東市	8	-	5	3	-	大東市	3	1	-	2	-
和泉市	10	1	2	6	1	和泉市	10	1	2	6	1	和泉市	-	-	-	-	-
箕面市	10	2	4	4	-	箕面市	8	2	2	4	-	箕面市	2	-	2	-	-
柏原市	6	1	4	1	-	柏原市	6	1	4	1	-	柏原市	-	-	-	-	-
羽曳野市	7	-	3	4	-	羽曳野市	6	-	2	4	-	羽曳野市	1	-	1	-	-
門真市	6	-	1	5	-	門真市	6	-	1	5	-	門真市	-	-	-	-	-
摂津市	6	-	4	2	-	摂津市	5	-	3	2	-	摂津市	1	-	1	-	-
高石市	5	-	1	4	-	高石市	3	-	-	3	-	高石市	2	-	1	1	-
藤井寺市	3	-	1	2	-	藤井寺市	3	-	1	2	-	藤井寺市	-	-	-	-	-
東大阪市	29	1	15	12	1	東大阪市	26	-	14	11	1	東大阪市	3	1	1	1	-
泉南市	4	-	1	3	-	泉南市	4	-	1	3	-	泉南市	-	-	-	-	-
四條畷市	4	-	3	1	-	四條畷市	4	-	3	1	-	四條畷市	-	-	-	-	-
交野市	5	-	-	5	-	交野市	4	-	-	4	-	交野市	1	-	-	1	-
大阪狭山市	3	-	-	3	-	大阪狭山市	3	-	-	3	-	大阪狭山市	-	-	-	-	-
阪南市	5	-	5	-	-	阪南市	5	-	5	-	-	阪南市	-	-	-	-	-
島本町	2	-	2	-	-	島本町	2	-	2	-	-	島本町	-	-	-	-	-
豊能町	2	-	2	-	-	豊能町	2	-	2	-	-	豊能町	-	-	-	-	-
能勢町	2	1	1	-	-	能勢町	2	1	1	-	-	能勢町	-	-	-	-	-
忠岡町	1	-	-	1	-	忠岡町	1	-	-	1	-	忠岡町	-	-	-	-	-
熊取町	4	-	3	1	-	熊取町	3	-	2	1	-	熊取町	1	-	1	-	-
田尻町	1	-	1	-	-	田尻町	1	-	1	-	-	田尻町	-	-	-	-	-
岬町	1	-	1	-	-	岬町	1	-	1	-	-	岬町	-	-	-	-	-
太子町	2	-	2	-	-	太子町	1	-	1	-	-	太子町	1	-	1	-	-
河南町	1	-	1	-	-	河南町	1	-	1	-	-	河南町	-	-	-	-	-
千早赤阪村	1	-	1	-	-	千早赤阪村	1	-	1	-	-	千早赤阪村	-	-	-	-	-

○都道府県順位

幼稚園

園 数

	都道府県名	(園)
1	東 京	1, 042
2	大 阪	780
3	神奈川	728
4	兵 庫	708
5	埼 玉	627
6	千 葉	572
7	北海道	558
8	愛 知	522
9	静 岡	511
10	福 岡	490
11	茨 城	368
12	福 島	351
13	岡 山	330
14	広 島	317
15	宮 城	290
16	沖 縄	276
17	三 重	258
18	鹿児島	244
19	京 都	229
20	大 分	220
21	群 馬	209
21	徳 島	209
23	奈 良	203
23	山 口	203
25	栃 木	198
26	滋 賀	194
27	岐 阜	188
28	愛 媛	185
29	長 崎	178
30	香 川	175
31	新 潟	156
32	熊 本	148
33	岩 手	142
34	宮 崎	135
35	福 井	125
36	青 森	122
37	長 野	118
38	島 根	111
39	山 形	109
40	佐 賀	107
41	和歌山	106
42	秋 田	93
43	富 山	92
44	山 梨	74
45	石 川	73
46	高 知	59
47	鳥 取	37

園児数

	都道府県名	(人)
1	東 京	173, 642
2	神奈川	143, 312
3	大 阪	120, 743
4	埼 玉	115, 352
5	愛 知	98, 891
6	千 葉	95, 757
7	兵 庫	71, 557
8	福 岡	67, 329
9	北海道	65, 725
10	静 岡	62, 201
11	茨 城	39, 388
12	広 島	33, 822
13	宮 城	33, 070
14	栃 木	30, 973
15	京 都	29, 602
16	福 島	25, 283
17	岐 阜	23, 403
18	群 馬	21, 895
19	三 重	20, 094
20	岡 山	19, 884
21	滋 賀	19, 674
22	鹿児島	19, 276
23	愛 媛	18, 396
24	奈 良	17, 775
25	沖 縄	17, 723
26	山 口	16, 507
27	熊 本	16, 069
28	新 潟	15, 594
29	香 川	14, 496
30	長 崎	14, 043
31	長 野	13, 302
32	大 分	12, 544
33	岩 手	12, 287
34	山 形	11, 777
35	宮 崎	10, 221
36	佐 賀	9, 368
37	青 森	8, 602
38	和歌山	8, 478
39	石 川	8, 192
40	秋 田	7, 790
41	徳 島	7, 756
42	富 山	7, 229
43	山 梨	6, 771
44	福 井	5, 242
45	島 根	4, 621
46	高 知	4, 452
47	鳥 取	4, 117

教員数 (本務者)

	都道府県名	(人)
1	東 京	10, 708
2	神奈川	8, 338
3	大 阪	7, 629
4	埼 玉	7, 120
5	愛 知	5, 682
6	千 葉	5, 575
7	北海道	5, 025
8	兵 庫	4, 890
9	福 岡	4, 768
10	静 岡	4, 394
11	茨 城	2, 741
12	栃 木	2, 529
13	宮 城	2, 326
14	広 島	2, 290
15	京 都	2, 237
16	福 島	2, 159
17	岐 阜	1, 865
18	群 馬	1, 806
19	滋 賀	1, 749
20	三 重	1, 685
21	岡 山	1, 536
22	奈 良	1, 463
23	新 潟	1, 409
24	愛 媛	1, 369
25	鹿児島	1, 324
26	山 口	1, 224
27	長 崎	1, 219
28	香 川	1, 188
29	沖 縄	1, 144
30	熊 本	1, 103
31	長 野	1, 047
32	山 形	999
32	大 分	999
34	岩 手	935
35	徳 島	807
36	宮 崎	793
37	青 森	779
38	佐 賀	741
39	和歌山	716
40	石 川	711
41	秋 田	703
42	富 山	647
43	山 梨	600
44	島 根	531
45	福 井	486
46	高 知	424
47	鳥 取	423

小学校

学校数

	都道府県名	(校)
1	東京	1,363
2	北海道	1,176
3	大阪	1,039
4	愛知	985
5	神奈川	892
6	千葉	847
7	埼玉	822
8	兵庫	802
9	福岡	767
10	鹿児島	576
11	茨城	555
12	広島	549
13	新潟	525
14	静岡	523
15	福島	491
16	宮城	438
17	京都	428
18	岡山	423
19	三重	417
20	熊本	408
21	栃木	393
22	長野	385
23	長崎	383
24	岐阜	377
25	岩手	372
26	山口	343
27	群馬	333
27	愛媛	333
29	青森	323
30	山形	309
30	大分	309
32	和歌山	278
32	沖縄	278
34	高知	255
35	徳島	253
35	宮崎	253
37	秋田	237
38	滋賀	233
39	石川	231
40	島根	230
41	奈良	219
42	福井	207
43	富山	199
44	山梨	195
45	香川	185
46	佐賀	181
47	鳥取	140

児童数

	都道府県名	(人)
1	東京	586,412
2	神奈川	475,519
3	大阪	471,301
4	愛知	423,742
5	埼玉	385,264
6	千葉	329,632
7	兵庫	308,950
8	福岡	275,748
9	北海道	265,023
10	静岡	205,222
11	茨城	161,554
12	広島	156,289
13	京都	135,428
14	宮城	123,975
15	新潟	120,812
16	長野	119,583
17	岐阜	117,728
18	群馬	111,769
19	栃木	109,757
20	岡山	107,305
21	福島	103,324
22	三重	102,580
23	熊本	99,958
24	沖縄	99,406
25	鹿児島	93,298
26	滋賀	84,910
27	長崎	76,916
28	奈良	75,458
29	愛媛	74,634
30	山口	73,830
31	青森	69,759
32	岩手	68,004
33	石川	64,137
34	宮崎	63,067
35	大分	62,256
36	山形	61,132
37	富山	57,959
38	香川	55,155
39	和歌山	52,139
40	秋田	49,468
41	佐賀	49,369
42	山梨	46,329
43	福井	45,023
44	徳島	39,400
45	高知	37,294
46	島根	37,064
47	鳥取	31,737

教員数 (本務者)

	都道府県名	(人)
1	東京	32,246
2	大阪	26,973
3	神奈川	24,799
4	愛知	22,983
5	埼玉	20,142
6	北海道	19,603
7	兵庫	18,571
8	千葉	18,310
9	福岡	16,041
10	静岡	11,466
11	茨城	10,316
12	広島	9,476
13	京都	8,744
14	新潟	8,626
15	宮城	8,117
16	鹿児島	7,548
17	長野	7,522
18	岐阜	7,430
19	福島	7,346
20	岡山	7,263
21	三重	7,152
22	栃木	7,059
23	熊本	7,044
24	群馬	7,015
25	沖縄	5,776
26	長崎	5,518
27	愛媛	5,305
28	岩手	5,303
29	滋賀	5,292
30	山口	5,203
31	青森	5,148
32	奈良	4,936
33	大分	4,561
34	山形	4,442
35	石川	4,238
36	宮崎	4,172
37	和歌山	3,881
38	秋田	3,727
39	香川	3,693
40	富山	3,682
41	佐賀	3,353
42	島根	3,279
43	徳島	3,252
44	山梨	3,220
45	高知	3,187
46	福井	3,181
47	鳥取	2,566

中学校

学校数

	都道府県名	(校)
1	東京	819
2	北海道	662
3	大阪	532
4	神奈川	481
5	埼玉	449
6	愛知	440
7	千葉	408
8	兵庫	392
9	福岡	375
10	静岡	295
11	広島	280
12	鹿児島	254
13	福島	245
14	茨城	243
15	新潟	241
16	宮城	220
17	京都	204
18	長崎	199
19	長野	198
20	岐阜	197
21	岩手	189
22	三重	183
22	熊本	183
24	群馬	176
24	山口	176
26	栃木	174
27	岡山	172
28	青森	170
29	沖縄	157
30	宮崎	147
31	大分	143
32	愛媛	141
33	和歌山	138
34	高知	134
35	秋田	125
36	奈良	117
37	山形	114
38	滋賀	107
39	島根	105
40	佐賀	103
41	石川	101
42	山梨	99
43	徳島	96
44	福井	85
45	富山	83
46	香川	82
47	鳥取	65

生徒数

	都道府県名	(人)
1	東京	311,758
2	大阪	253,485
3	神奈川	236,734
4	愛知	220,898
5	埼玉	196,960
6	千葉	165,610
7	兵庫	162,116
8	福岡	142,711
9	北海道	141,516
10	静岡	106,995
11	茨城	85,469
12	広島	81,299
13	京都	72,382
14	宮城	64,906
15	新潟	64,445
16	長野	63,310
17	岐阜	62,055
18	群馬	58,045
19	福島	58,026
20	岡山	56,327
21	栃木	56,245
22	三重	54,143
23	熊本	52,688
24	沖縄	50,407
25	鹿児島	49,158
26	滋賀	43,221
27	長崎	42,584
28	奈良	41,693
29	青森	39,374
30	山口	38,868
31	愛媛	38,588
32	岩手	37,079
33	宮崎	33,722
34	石川	33,622
35	大分	32,893
36	山形	32,587
37	富山	30,364
38	和歌山	29,663
39	香川	28,654
40	秋田	28,084
41	佐賀	27,248
42	山梨	25,466
43	福井	24,086
44	徳島	21,132
45	高知	20,098
46	島根	19,560
47	鳥取	16,389

教員数 (本務者)

	都道府県名	(人)
1	東京	19,209
2	大阪	16,728
3	神奈川	14,577
4	愛知	13,589
5	北海道	12,406
6	埼玉	12,238
7	兵庫	10,920
8	千葉	10,750
9	福岡	9,707
10	静岡	6,962
11	茨城	6,295
12	広島	5,513
13	京都	5,391
14	新潟	5,173
15	宮城	4,921
16	長野	4,892
17	福島	4,708
18	岐阜	4,560
19	鹿児島	4,511
20	栃木	4,283
21	群馬	4,211
22	熊本	4,177
23	三重	4,175
24	岡山	4,144
25	沖縄	3,637
26	長崎	3,542
27	岩手	3,346
28	青森	3,322
29	山口	3,251
30	愛媛	3,116
31	滋賀	3,053
32	奈良	3,050
33	宮崎	2,877
34	大分	2,729
35	山形	2,537
36	和歌山	2,470
37	秋田	2,370
37	石川	2,370
39	佐賀	2,273
40	高知	2,263
41	富山	2,152
41	香川	2,152
43	山梨	1,971
44	島根	1,946
45	徳島	1,912
46	福井	1,889
47	鳥取	1,485

高等学校（全日制・定時制）

学校数

	都道府県名	(校)
1	東京	432
2	北海道	297
3	大阪	261
4	神奈川	236
5	愛知	220
6	兵庫	213
7	埼玉	201
8	千葉	185
9	福岡	165
10	静岡	144
11	広島	129
12	茨城	123
13	福島	112
14	新潟	106
15	長野	104
15	京都	104
17	宮城	100
18	鹿児島	92
19	岡山	90
20	青森	85
20	山口	85
22	群馬	82
22	熊本	82
24	岩手	81
24	岐阜	81
26	栃木	80
27	長崎	79
28	三重	72
29	愛媛	67
30	山形	64
30	大分	64
30	沖縄	64
33	秋田	59
34	滋賀	58
35	石川	56
36	宮崎	54
37	富山	53
37	奈良	53
39	和歌山	51
40	島根	50
41	高知	47
42	佐賀	45
43	山梨	44
44	香川	42
45	福井	40
46	徳島	39
47	鳥取	31

生徒数

	都道府県名	(人)
1	東京	315,341
2	大阪	232,159
3	神奈川	201,387
4	愛知	194,965
5	埼玉	177,631
6	千葉	151,537
7	兵庫	144,054
8	北海道	139,147
9	福岡	133,531
10	静岡	101,507
11	茨城	79,826
12	広島	75,275
13	京都	71,903
14	新潟	63,642
15	宮城	62,424
16	長野	60,331
17	福島	57,343
18	岐阜	57,276
19	栃木	55,316
20	岡山	54,925
21	群馬	54,133
22	熊本	51,113
23	三重	50,645
24	鹿児島	50,232
25	沖縄	48,308
26	長崎	42,495
27	青森	40,037
28	滋賀	38,954
29	奈良	37,866
30	岩手	37,533
31	愛媛	36,829
32	山口	36,042
33	宮崎	34,364
34	大分	33,746
35	山形	33,511
36	石川	32,352
37	富山	29,279
38	和歌山	29,203
39	秋田	28,724
40	山梨	27,319
41	佐賀	26,240
42	香川	26,111
43	福井	23,748
44	高知	20,746
45	徳島	20,602
46	島根	19,580
47	鳥取	16,377

教員数（本務者）

	都道府県名	(人)
1	東京	18,951
2	大阪	14,987
3	神奈川	12,341
4	愛知	12,256
5	埼玉	11,246
6	北海道	11,152
7	兵庫	10,276
8	千葉	9,649
9	福岡	8,574
10	静岡	7,039
11	茨城	5,764
12	広島	5,424
13	京都	5,254
14	新潟	4,725
15	宮城	4,628
16	長野	4,601
17	福島	4,505
18	鹿児島	4,433
19	岐阜	4,105
20	岡山	4,026
21	熊本	3,937
22	群馬	3,897
23	三重	3,814
24	栃木	3,812
25	沖縄	3,739
26	長崎	3,343
27	青森	3,258
28	岩手	3,109
29	山口	3,006
30	愛媛	2,911
31	滋賀	2,806
32	大分	2,741
33	宮崎	2,703
34	山形	2,660
35	奈良	2,646
36	石川	2,507
37	秋田	2,382
38	富山	2,344
39	和歌山	2,325
40	佐賀	2,185
41	香川	2,175
42	高知	2,086
43	山梨	2,043
44	福井	1,838
45	島根	1,815
46	徳島	1,792
47	鳥取	1,414

○出身高校の所在地県別大学への入学者数

地域	都道府県名	大阪所在出身高校からの入学者数	大阪所在大学への入学者数
入学者計		42,490	49,339
北海道	北海道	154	221
東北	青森	2	17
	岩手	4	10
	宮城	26	39
	秋田	13	6
	山形	6	13
関東	福島	7	24
	茨城	32	100
	栃木	6	23
	群馬	10	30
	埼玉	106	50
	千葉	100	82
	東京	1,120	153
中部	神奈川	338	82
	新潟	7	72
	富山	18	187
	石川	72	317
	福井	36	338
	山梨	21	33
	長野	55	119
	岐阜	54	201
	静岡	49	271
近畿	愛知	181	503
	三重	53	713
	滋賀	1,328	1,202
	京都	6,915	2,993
	大阪	23,182	23,182
	兵庫	5,388	6,774
	奈良	1,543	3,214
中国	和歌山	648	1,844
	鳥取	84	271
	島根	37	234
	岡山	136	681
	広島	138	824
四国	山口	41	267
	徳島	89	319
	香川	42	529
	愛媛	27	516
九州 沖縄	高知	49	302
	福岡	165	411
	佐賀	3	70
	長崎	13	129
	熊本	19	150
	大分	64	135
	宮崎	33	116
	鹿児島	39	178
沖縄	37	153	
その他	その他	-	1,241

資料 3

用語の説明

【あ行】

一般課程

専修学校には、高等課程、専門課程又は、一般課程を置くことが規定されている。一般課程は、入学資格、教育対象等を限定していない。(法第125条)
〔高等課程、専門課程、専修学校の項参照〕

1年以上
居所不明者

1年以上居所不明のため、学齢簿の編製上、就学義務の免除又は猶予を受けている者と同様に、別に編製されている簿冊(簿冊に相当するもの(電子ファイル・データベース等であって1年以上居所不明者が抽出・検索できる仕組みになっているもの)を含む)に記載(記録)されている者。(昭和32年2月25日付け文初財第83号文部省初等中等教育局長通達「学齢簿および指導要録の取扱について」－(4)に基づく者)

1年度間

4月1日から翌年の3月31日迄の期間をいう。

栄養教諭

子どもが、将来にわたって健康に生活していけるよう、栄養や食事のとり方などについて正しい知識に基づいて自ら判断し、食をコントロールしていく「食の自己管理能力」や「望ましい食習慣」を子どもたちに身につけさせることが必要となっている。このため、食に関する指導(学校における食育)の推進に中核的な役割を担う「栄養教諭」制度が創設され、平成17年度から施行された。

【か行】

外国人

日本の国籍を有しない者をいう。なお、日本と外国の両方の国籍を有する者は日本人とする。

各種学校

法第134条に規定する学校で、法第1条の規定に基づく学校及び法第124条の規定に基づく学校(専修学校)並びに他の法律に特別の規定のある学校以外のもので、学校教育に類する教育を行う学校をいう。各種学校の基準の主なものとして、①修業期間は、1年以上(簡易な課程は3カ月～1年未満も可)、②授業時数は、修業期間が1年以上の場合、年間680時間以上(1年未満の場合その修業期間に応じて授業時数を減じる)、③同時に授業を行う生徒数40人以下、④校舎は115.70㎡を下回るできない等がある。(各種学校規程)設置廃止の監督官庁は私立が都道府県知事、公立が都道府県の教育委員会である。(法第134条第2項)

学部

大学には、学部を置くことが常例とされている。(法第85条)学部には通常の学部以外に、夜間学部又は通信教育学部を置くことができる。(法第86条)
なお、学校基本調査(以下、本調査という)では、大学は文部科学省の直轄調査の対象であり、大阪府では調査を実施していない。〔大学の項参照〕

学科
(高等学校)

高等学校の学科、教科については文部科学省の高等学校設置基準に定められている。(法第52条)普通教育を行う学科(普通科)、専門教育を行う学科(農業、工業、商業、水産、家庭、看護、情報、福祉、理数、体育、音楽、美術、外国語、国際関係)、普通教育及び専門教育を選択履修し、総合的な教育を行う学科(総合学科)等がある。(高等学校設置基準第5条、第6条)

学科
(短期大学)

短期大学には学部を置かず学科を置くとされている。学科には通常の学科以外に、夜間において授業を行う学科又は通信による教育を行う学科を置くことができる。(法第108条)なお、本調査では、短期大学は文部科学省の直轄調査の対象である。

学校

「学校とは幼稚園、小学校、中学校、高等学校、中等教育学校、特別支援学校、大学及び高等専門学校とする。」と規定されている。(法第1条)
これ以外に、専修学校と各種学校がある。(法第124条、第134条)

学校医等

学校医、学校歯科医、学校薬剤師をいう。本調査では学校医として発令されている者で、同一人が内科、耳鼻科など複数の発令を受けている場合又は総合病院に委嘱している場合は1人として計上している。

学校栄養職員

学校給食の栄養に関する専門的事項をつかさどる職員をいう。(給食法第5条の3)

学校給食 調理従事員	学校栄養職員以外の学校給食の調理に従事する者をいう。
学級編制	<p>小学校及び中学校の学級は同一学年の児童生徒で編制（「単式学級」）することとなっている。ただし、特別の事情のある場合は数学年の児童・生徒を一つの学級に編制（「複式学級」）することができる。（小学校設置基準第5条、中学校設置基準第5条）</p> <p>本調査では、集計上「単式学級」、「複式学級」、「特別支援学級」に区分している。学級編制は、義務標準法に標準が定められており、都道府県教育委員会が定める基準に従って都道府県教育委員会の認可を受けて、学校を設置する地方公共団体の教育委員会が行う。義務標準法では、小学校の1学級の児童数は、同学年の児童で編制する学級（「単式学級」）が40人、2つの学年で編制する学級（「複式学級」）が16人、法第81条に規定する特別支援学級が8人とされている。</p>
帰国児童・生徒	<p>海外勤務者等の子弟（児童・生徒）で引き続き1年を超える期間海外に在留した者のうち、平成23年4月1日～平成24年3月31日までの間に帰国した児童・生徒の数を調査日時点で在学している学年別に計上している。「海外勤務者等」とは、①日本国籍を有する者で海外の事業所、機関等に勤務又は研修を行うこと等を目的に日本を出国し、海外に在留していた者又は現在なお在留している者、②終戦前（昭和20年9月2日以前をいう）から外地に居住していた者で日本に帰国した者をいう。</p>
寄宿舎	<p>児童・生徒及び学生等が、親元を離れて集団・共同で起居をともしする学校附設の施設をいう。特別支援学校には、特別な場合を除き寄宿舎を設けなければならないとされている。（法第78条）また、寄宿舎には、児童、生徒又は、幼児の養育にあたる寄宿舎指導員（法第79条）、寮務主任及び舎監（指導教諭又は教諭を充てる）（規則第124条）を置かなければならない。</p>
教員	<p>学校には校長及び相当数の教員を置かなければならないとされ、（法第7条、第129条、第134条第2項）資格に関して、教育職員免許法の規定によるもののほか、監督庁（文部科学大臣）が定めている。初等中等教育では校長、副校長、教頭、主幹教諭、指導教諭、教諭、助教諭、養護教諭、養護助教諭、栄養教諭、講師の名称を用いている。この調査票中では、教員を「本務者」と「兼務者」に分けている。①本務・兼務は辞令面で区分をし、辞令面で区分できないときは、俸給を支給されている方へ、俸給が同額ときは、勤務時間が長い方に計上する。②本校と分校に勤務するものは、主として勤務する方へ計上する。③本務者の中には、休職者、産休者、育児休業者、産休代替者及び育児休業代替者を含む。④非常勤講師は兼務者とする。</p> <p>また、市町村立高等学校定時制課程の市町村費支弁の者は教員に含める。</p>
教頭	<p>校長とともに法で定められた職名で、校長（副校長を置く学校にあつては校長及び副校長）の補佐権、校務整理権、代理・代行権をもつ。（法第27条、第37条、第49条、第60条、第69条、第82条）</p>
教諭	<p>幼・小・中・高・中等教育学校及び特別支援学校に必ず置かなければならない「教育」、「保育」をつかさどる職員をいう。（法第27条、第37条、第49条、第60条、第69条、第82条）</p>
警備員その他	<p>職員の分類の一つであり、学校警備員、寄宿舎指導員、ボイラー技師、実習補佐員、その他の職員をいう。</p>
郊外校	<p>市町村立学校で、設置市町村と学校所在市町村が異なる学校をいう。</p>
講師	<p>幼・小・中・高・中等教育学校及び特別支援学校で、「特別の事情があるとき」に教諭に代えて置くことができるほか、大学、高等専門学校では、「その他の必要な職員」として置くことができる。講師の職務は小・中学校等では、教諭に準じる職務に従事するとされている。（法第27条、第37条、第49条、第60条、第69条、第82条、第92条、第120条第8項）</p>
校長（園長）	<p>学校には、必ず置かなければならない職。学校の代表責任者で校務をつかさどり、所属職員を監督する。なお、調査項目中、専修学校及び各種学校の校長は、教員数に含まれている。（法第7条、第27条、第37条、第49条、第60条、第69条、第82条、第129条、第134条）</p>
高等課程	<p>専修学校の課程の区分の一つで、中学校・中等教育学校前期課程若しくは、これに準ずる学校を卒業した者等が入学できる。（法第125条） 〔一般課程、専修学校、専門課程の項参照〕</p>

高等学校	中学校・中等教育学校前期課程の卒業生等が入学資格を有する。中学校教育の成果を発展拡充させる等、一般的な教養を高め、専門的な技能を習熟させ広い教養と健全な批判力を養うことなどを目的としている。高等学校には、「全日制」、「定時制」及び「通信制」の課程を置くことができる。(法50条～第62条)
高等専門学校	高等学校に入学資格のある者(中学校の卒業生等)に対し、深く専門の学芸を教授し、職業に必要な能力を育成することを目的とした学校である。(法第115条)卒業生は、大学に編入学ができる。(法第122条)
国費留学生	日本政府から奨学金を支給されている留学生をいう。 〔留学生の項、私費留学生の項照〕
国立学校	国が設置する学校をいう。ただし、現在は国が直接設置している学校はなく、国立の幼・小・中・高・中等教育学校及び特別支援学校は、原則として国立大学若しくは国立大学の学部又は国立短期大学に附属して設置されている。(国立大学法人法)

【さ行】

産業分類	日本標準産業分類(平成19年11月改訂)による分類で、産業の種類を体系的に区分したもの。各種統計調査の結果を産業別に表示する場合に用いられる。 「第1次産業」…A 農業・林業、B 漁業、 「第2次産業」…C 鉱業・採石業・砂利採取業、D 建設業、E 製造業 「第3次産業」…F 電気・ガス・熱供給・水道業、G 情報通信業、 H 運輸業・郵便業、I 卸売業・小売業、J 金融業・保険業、 K 不動産業・物品賃貸業、L 学術研究、専門・技術サービス業、 M 宿泊業・飲食サービス業、N 生活関連サービス業・娯楽業、 O 教育・学習支援業、P 医療・福祉、Q 複合サービス事業、 R サービス業(他に分類されないもの)、 S 公務(他に分類されるものを除く)、T 分類不能の産業
指導教諭	教育をつかさどり、並びに教諭その他の職員に対して、教育指導の改善及び充実のために必要な指導及び助言を行う。 (法第27条、第37条、第49条、第60条、第69条、第82条)
児童	学校教育法で児童とは、小学校と特別支援学校の小学部に就学している者をいう。
私費負担の職員	国立、公立の学校で校務に従事している本務職員で、給与の一部又は全部をPTA等の私費負担で支給されている者及び市町村費と私費の両方から給与を支給されていて、地方公務員として発令されていない者をいう。 ただし、PTA、後援会専従の職員は除く。
私費留学生	自費で留学費用を賄っている者及び都道府県又はその者の国から奨学金を支給されている者をいう。
主幹教諭	校長(副校長を置く学校にあつては校長及び副校長)及び教頭を助け、命を受けて校務の一部を整理し、並びに教育をつかさどる。 (法第27条、第37条、第49条、第60条、第69条、第82条)
修士課程	広い視野に立って精深な学識を授け、専攻分野における研究能力又は高度の専門性を要する職業等に必要の高度の能力を養うことが目的とされている。標準修業年限は2年。(大学院設置基準第3条)なお、博士課程前期は修士課程として扱われる。(大学院設置基準第4条)この統計表上では、修士課程及び博士前期課程(医・歯・獣医学関係以外の一貫制博士課程の1年次及び2年次の課程を含む。)を「修士課程」として集計した。
就職者	就職者とは、給料、賃金、利潤、報酬その他経常的収入を得る仕事に就いた者のことで、自家自営業に就いたものを含めるが家事手伝い、臨時的な仕事に就いた者は就職者とししない。
就職者総数	就職しつつ高等学校等又は大学等に進学した者、就職しつつ専修学校(専門課程・高等課程)に入学した者、就職しつつ専修学校(一般課程)等に入学した者、就職しつつ公共職業能力開発施設等に入学した者、前記以外に就職した者、これら全てを合計した数。

就職率	卒業生総数に占める就職者総数の割合。
春期の入学者	専修学校の入学者のうち、入学時期が平成24年4月1日から同年5月1日まで入学した者をいう。ただし、入学後同年5月1日までに退学した者を除く。
職員	小・中学校には「職員」として校長、教頭、教諭、養護教諭及び事務職員を置かなければならないとしている。(法第37条、第49条)本調査では上記の職員を「教員」と「職員」に分けている。「職員」とは、事務職員、学校栄養職員、学校図書館事務員、用務員等をいう。調査票中「負担法による者(公立のみ)」とあるのは公立学校の職員で「市町村立学校職員給与負担法」による者をいう。従って、公立学校でも負担法によらない者は「その他の者」として計上している。また、国立・私立の学校では全て「その他の者」として計上している。
職業分類	日本標準職業分類(平成21年12月改訂)による分類で個人が従事している仕事の種類を体系的に区分したもの。各種統計調査の結果を職業別に表示する場合に用いられる。 A 管理的職業従事者、B 専門的・技術的職業従事者、C 事務従事者、 D 販売従事者、E サービス職業従事者、F 保安職業従事者、G 農林漁業従事者、 H 生産工程従事者、I 輸送・機械運転従事者、J 建設・採掘従事者、 K 運搬清掃等従事者、L 分類不能の職業 の12区分がある。
私立学校	一般的には、学校法人が設置する学校。(幼稚園は私人等も設置できる)なお、専修学校、各種学校においては、準学校法人、財団法人による設置もある。
進学者 (高等学校等)	中学校卒業生のうち高等学校等へ進学した者。「高等学校等」とは、高等学校(本科の全日制、定時制、通信制)、高等学校(別科)、中等教育学校後期課程(本科、別科)、高等専門学校、特別支援学校高等部(本科、別科)をいう。
進学者 (大学等)	高等学校卒業生のうち大学等へ進学した者。「大学等」とは大学(学部)、短期大学(本科)、大学、短期大学の通信教育部(正規の課程)、放送大学(全科履修生)、大学、短期大学(別科)、高等学校(専攻科)、特別支援学校高等部(専攻科)である。
進学率	卒業生総数に占める進学者の割合
新設校	平成23年5月2日から平成24年5月1日までに新たに設置された学校をいう。
生徒	生徒とは、中学校、高等学校等に在学している者をいう。
設置者別	学校の設置者は国、地方公共団体及び私立学校法第3条に規定する学校法人に限るとされている(法第2条)。「国立学校」とは、国の設置する学校、「公立学校」とは、地方公共団体の設置する学校、「私立学校」とは、学校法人の設置する学校(ただし、幼稚園、専修学校、各種学校の私立は学校法人立以外もある)をいう。 〔私立学校の項参照〕
専攻科	高等学校若しくはこれに準ずる学校を卒業した者等に対し、特別の事項を教授し、その研究を指導することを目的とし、高等学校、特別支援学校高等部に設置できる。また、大学及び高等専門学校においても専攻科を設置することができる。 (法第58条、第82条、第91条、第119条)
専修学校	職業、実生活に必要な能力を育成し、教養の向上を図ることを目的としている。「高等課程」、「専門課程」、「一般課程」の3課程があり、高等課程を置く場合には高等専修学校、専門課程を置く場合には専門学校と称することができる。専修学校の基準として、①修業年限1年以上、②授業時間は年間800時間以上、③教育を受ける者が常時40人以上あり、その他、教育内容に応じた教員の資格、施設等の規定がある。専修学校制度は昭和51年より施行され、各種学校の一部が専修学校の認可を受けた。監督庁は、国又は都道府県が設置する学校を除き都道府県知事であり、公立の学校については、都道府県教育委員会である。 (法第124条、第125条、第130条、専修学校設置基準第5条)
専門課程	専修学校の課程の区分の一つで、高等学校・中等教育学校後期課程若しくはこれに準ずる学校を卒業した者等が入学する。(法第125条) 〔一般課程・高等課程・専修学校の項参照〕

全日課程	高等学校の課程の区分の一つで平日の昼間に授業を行う修業年限3年の課程を指す。 〔定時課程・通信制高等学校の項参照〕
卒業生総数	卒業生総数とは平成24年3月卒業生(年度途中で卒業を認められた者も含む。)で、 進学者、専修学校等に入学した者、公共職業能力開発施設等入学者、就職者、左記以 外の者、不詳・死亡の者、これら全てを合計した数
【た行】	
大学	学術の中心として、広く知識を授け、深く専門の学芸を教授研究し、知的・道徳的・ 応用的能力を展開することを目的としている。大学には、「学部」を置くことを常例と し、夜間学部の設置、あるいは通信教育を行うことができる。修業年限は、4年を基 本とするが、医学部・歯学部などは6年としている。入学資格は高等学校卒業以上等 である。(法第83条、第84条、第85条、第86条、第87条、第90条)
大学院	大学に置くことができるとされ、大学を卒業した者等に入学資格がある。学術の理 論及び応用を教授研究し、その深奥をきわめることを目的としている。 (法第97条、第99条、第102条)
大学院大学	教育研究の目的・内容の上から大学院独自の教育研究を展開することが有益な場合 等に学部段階の組織を置かず、大学院を置く大学のこと。昭和51年の学校教育法の一 部改正により制度化された。(法第103条)
短期大学	深く専門の学芸を教授研究し、職業又は実生活に必要な能力を育成することを主な 目的としている。修業年限は、2年又は3年とする。大学と相違して学部を置かず、 学科を置くこととし、卒業生は大学に編入学できるとしている。(法第108条)
地方別	全国を8ブロックに区分している。 「北海道地方」…… 北海道 「東北地方」…… 青森・岩手・宮城・秋田・山形・福島 「関東地方」…… 茨城・栃木・群馬・埼玉・千葉・東京・神奈川 「中部地方」…… 新潟・富山・石川・福井・山梨・長野・岐阜・静岡・愛知 「近畿地方」…… 三重・滋賀・京都・大阪・兵庫・奈良・和歌山 「中国地方」…… 鳥取・島根・岡山・広島・山口 「四国地方」…… 徳島・香川・愛媛・高知 「九州沖縄地方」… 福岡・佐賀・長崎・熊本・大分・宮崎・鹿児島・沖縄
中高一貫教育	同一の設置者が設置する中学校及び高等学校においては、監督庁の定めるところにより、 中等教育学校に準じて、中学校における教育と高等学校における教育を一貫して施すことが できる。(法第71条)実施形態は、「併設型」と「連携型」がある。 「併設型」とは、同一の設置者による中学校と高等学校を継続する設置形態をいう。 「連携型」とは、既存の市町村の中学校と都道府県立の高等学校が、教育課程の編成 や教員・生徒間交流等の連携を深める形で中高一貫教育を実施する形態をいう。
中等教育学校	小学校における教育の基礎の上に、心身の発達及び進路に応じて、義務教育として 行われる普通教育並びに高度な普通教育及び専門教育を、一貫して施すことを目的と する。(法第63条)平成10年の学校教育法の一部改正により第1条の「学校」の規 定に新たに設置が盛り込まれ、平成11年4月1日から施行された。修業年限は6年 とする。また、課程は前期3年の前期課程及び後期3年の後期課程に区分される。
長期欠席者数	義務教育の学校(小・中学校及び特別支援学校の小学部、中学部)で、平成24年 3月31日現在の在学者のうち、平成23年4月1日から平成24年3月31日まで の1年間に連続又は断続して30日以上欠席した者を、5月1日を基準に調査し計上 している。数値は「年度間」で表現している。(24年度は23年度間となる)
	①「病気」…… 本人の心身の故障(けがを含む) ②「経済的理由」… 家計が苦しくて教育費が出せない 児童・生徒が働いて家計を助けなければならない等 ③「不登校」…… 心理的、情緒的、身体的、あるいは社会的要因・背景により 登校しない、あるいはしたくてもできない状況にある者 学校生活上の影響、あそび、非行、無気力、不安など情緒的 混乱、意図的な拒否及びこれらの複合等であるもの ④「その他」…… 保護者の教育に関する考え方、無理解・無関心などの家庭の 事情、外国での長期滞在等、理由が前記に該当しない者

ただし、平成23年4月1日現在で15歳以上の者については1年間にわたり居所不明又は全く出席しなかった場合は除外している。なお、児童相談所等他の教育的機関に通所したことにより校長が出席扱いとした場合も、その日数については欠席日数として含めている。

通信制高等学校

高等学校の教育に門戸を開く目的で、昭和37年に制定された修業年限3年以上の高等学校で、添削指導、面接指導、試験及び放送による指導等で教育をしている。

(法第54条、第55条、第56条)

学科に関すること以外については、高等学校設置基準の準用はされず、教員、事務職員の数、通信教育の方法、課程の規模、施設、設備等については高等学校通信教育規程に定められている。定時制課程又は他の通信制課程との定通併修制度、専修学校・各種学校等の技能教育施設との技能連携制度がある。

定員充足率

幼稚園の認可定員に対する在園者数の割合を表したもの〔幼稚園の項参照〕

定時制課程

高等学校の夜間、その他特別の時間または時期において授業を行う課程(法第4条)

特別支援学級

法第81条に規定する特別支援学級である。

①知的障害者、②肢体不自由者、③身体虚弱者、④弱視者、⑤難聴者、⑥その他障害のある者のうち、特別支援学級において教育を行うことが適当な児童・生徒のために、小・中・高等学校・中等教育学校の各学校に設置される。

また、これ以外に疾病により療養中の児童、生徒に対して特別支援学級を設け、又は教員を派遣して教育を行うことができるとされている。

本調査では、「知的障害」「肢体不自由」「病弱・身体虚弱」「弱視」「難聴」「言語障害」「自閉症・情緒障害」の7つに区分している。

特別支援学校

特別支援学校は、視覚障害者、聴覚障害者、知的障害者、肢体不自由者又は病弱者(身体虚弱者を含む)に対して、幼稚園、小学校、中学校又は高等学校に準ずる教育を施すとともに、障害による、学習上又は生活上の困難を克服し、自立を図るために必要な知識技能を授けることを目的とした学校をいう。(法第72条)原則として小学部及び中学部を常置し、それ以外に幼稚部又は高等部(本科・別科・専攻科)を置くことができる。(法第76条)また、都道府県に設置義務がある。(法第80条)

なお、従前の盲学校・聾学校・養護学校は法改正により、平成19年4月1日から「特別支援学校」と改められた。

【な行】

入学志願者

高等学校、大学、短期大学において、募集に応じて願書を提出した者で附属の学校からの志願者も含めた数をいう。同一学校で、2つ以上の課程、学科、学部等を志願した者については、実際に入学した者を入学志願者として計上する。2次募集志願者も含めて計上する。

入学者

5月1日までに入学が決定した者。5月1日までの補欠入学者、他校への転出者、他府県の入学選抜に合格した者で、4月1日に入学を許可された者も含む。ただし、5月1日までに入学を取り消された者、退学者、他校からの転入者は含まない。

【は行】

廃校(園)

平成23年5月2日から平成24年5月1日までに廃止された学校(園)。
本調査では、幼稚園の「修了者数」、小・中学校等の「長期欠席児童・生徒数」、中・高等学校・専修学校・各種学校等の「卒業者数」等、前年度間の数値を集計するものについては、廃止した学校(園)のデータを含んでいる。ただし、「帰国児童・生徒数」については、平成24年5月1日現在在籍者の再掲であることから含まない。

博士課程

専攻分野について、研究者として自立して研究活動を行うのに必要な高度の研究能力及びその基礎となる豊かな学識を養うことを目的に設置される。標準修業年限は5年で、前期課程2年(修士課程として取り扱う)及び後期課程3年に区分し、又、区分しないものとされている。(大学院設置基準第4条)

この統計表上では、博士後期課程(医・歯・獣医学関係以外の一貫制博士課程の3年次、4年次及び5年次の課程を含む。)及び医・歯・獣医学関係の博士課程を「博士課程」として集計している。

複式学級	学級編制方式の一つで、複数学年の生徒等で構成されている学級。(小学校設置基準第5条、中学校設置基準第5条、義務標準法第3条)〔学級編制の項参照〕
副校長(副園長)	校長及び園長の補佐権、校務整理権、代理・代行権をもつ。 (法第27条、第37条、第49条、第60条、第69条、第82条)
負担法による者	公立学校の職員で「市町村立学校職員給与負担法」による者をいう。負担法では、市町村立の小・中学校・特別支援学校の校長、副校長、教頭、主幹教諭、指導教諭、教諭、養護教諭、栄養教諭、助教諭、養護助教諭、寄宿舎指導員、講師、学校栄養職員(給食法第7条に規定する者のうち主幹教諭並びに栄養教諭以外の者)及び事務職員(それぞれ常勤の者に限る)の給料その他の給与は全額都道府県が負担することになっている。(負担法第1条)また、市(指定都市を除く)町村立高等学校で定時制課程のみを置くものの校長、定時制課程担当の副校長、教頭、主幹教諭並びに定時制課程の授業を担当する指導教諭、教諭、助教諭及び講師についても同様の定めがある。(負担法第2条)なお、都道府県が負担した給与等は、義務教育費国庫負担法により、国が原則として3分の1負担することになっている。集計上、市町村支弁教員は教員数に含まず、職員数「その他の者」に集計される。また、職員数は「負担法による者」と「その他の者」に区分している。〔教員の項参照〕
分校	本校とは別個に認可された教育施設をいう。(規則第7条) 集計上は、分校も1校として集計している。〔本校の項参照〕
別科	簡易な程度において、特別の技能教育を行う修業年限1年以上の課程とされている。その入学資格は、高等学校別科は中学校卒業、大学別科は、高等学校卒業、若しくはこれと同等の学力があると認められた者とされている。特別支援学校にも高等学校の規定が準用されている。(法第58条、第82条、第91条)
本校	学校が分校を設置した場合、分校と区別するための呼び名〔分校の項参照〕
本務者	学校の教職員について、調査上、本務者と兼務者とに区分している。本務、兼務の区別は、①辞令面、②辞令面で区別が出来ないときは、俸給の支給元あるいは金額の多寡、③俸給で区別できないときは勤務時間でもって行う。

【や行】

用務員	学校の職員で、学校の環境整備、その他の用務に従事する者で、技術職員等として発令されている者もすべて含める。〔職員の項参照〕
養護教諭	養護教諭は児童生徒の傷害、急病に対する応急処置や保健指導等を行う等、養護をつかさどる。(法第37条、第49条、第60条、第69条、第82条)
幼稚園	満3歳から小学校就学の始期に達するまでの幼児を保育し、適当な環境を与えて、その心身の発達を助長することを目的とした学校である。(法第22条、第26条) 幼稚園の定員については都道府県で認可している。

【ら行】

留学生	留学生とは、日本に国籍がない者で日本の大学、大学院、短期大学に留学している者をいう。学生数は専攻科及び別科で学ぶ者並びに聴講生及び専科生等を含んでいる。
-----	--

【法令名略語】

法	学校教育法
令	学校教育法施行令
規則	学校教育法施行規則
給食法	学校給食法
負担法	市町村立学校職員給与負担法
義務標準法	公立義務教育諸学校の学級編制及び教職員定数の標準に関する法律

平成24年度 大阪の学校統計

平成25年2月発行

編集・発行 大阪府総務部統計課
勤労・教育グループ



この印刷物は、印刷用の紙へ
リサイクルできます。

総務部統計課 平成25年2月発行

〒559-8555 大阪市住之江区南港北 1-14-16 TEL:06(6210)9256

<http://www.pref.osaka.lg.jp/toukei/top/index.html>