

## 鳥と緑が囲む

山田池公園とコンセプト

山田池公園は、78.7ヘクタールの面積を誇る一大公園。自然を身近に感じ取ることが出来る公園として多くの人に親しまれています。そして、「日本の歴史100選」に選定されており、歴史が長い公園でもあります。また、野鳥が多く生息しており、様々な種類の鳥を見る事が出来ます。そんな魅力の詰まった公園で、私は鳥と自然、そして私たちが人々をテーマとした休憩所を計画しました。

計画地の近くには、住宅が並んでおり、人の行き来する場所には適切な場所だと考えます。なので、立ち寄りやすく、楽しみ、ゆっくり休憩ができるように形や高さ、周りの調和を大事にし、計画しました。

## 建築概要

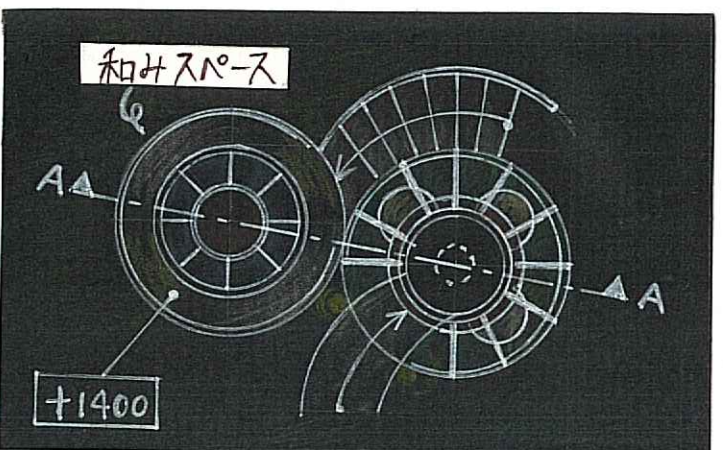
### 算定式

A:  $1.5 \times 1.5 \times 3.14 = 7.065 \text{ m}^2$   
 $1 \times 1 \times 3.14 = 3.14 \text{ m}^2$   
 $7.065 + 3.14 = 10.205 \text{ m}^2$   
B&C:  $1.5 \times 1.5 \times 3.14 \times 2 = 14.13 \text{ m}^2$   
A+B+C =  $24.335 \text{ m}^2$

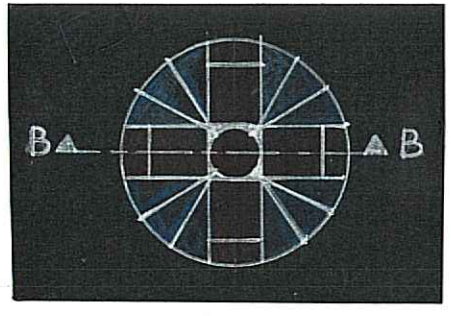
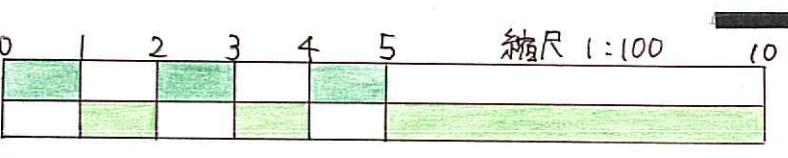
仕上げ: 集成材  
一部ポリカーボネート  
構造: 木造



特別号 ●月●日



A屋根伏図 1:100

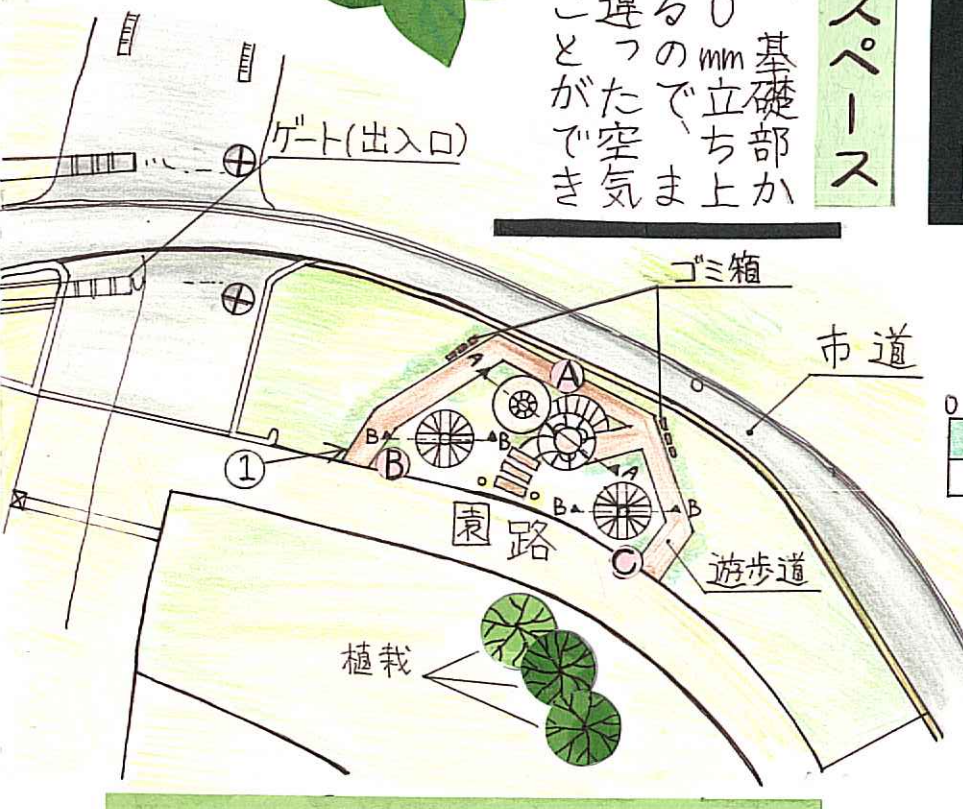


B・C屋根伏図 1:100

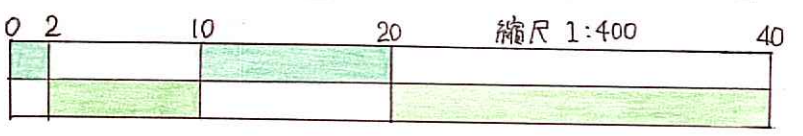


### 和みスペース

ここでは、基礎部から1400mm立ち上げられているので、また他とは違った空気を味わうことが出来ます。



配置図兼屋根伏図 1:400



▲①から見た計画地の昼と夜

私は、昼と夜の2回現地に行きました。お昼の時は日差しが強く、周辺の見晴らしが良かったです。夜の時は街灯が綺麗に照らされていて、とても落ち着きました。そこで、休憩所として木を取り入れ、木陰の下で安全に過ごせるように配慮しました。

## 照明

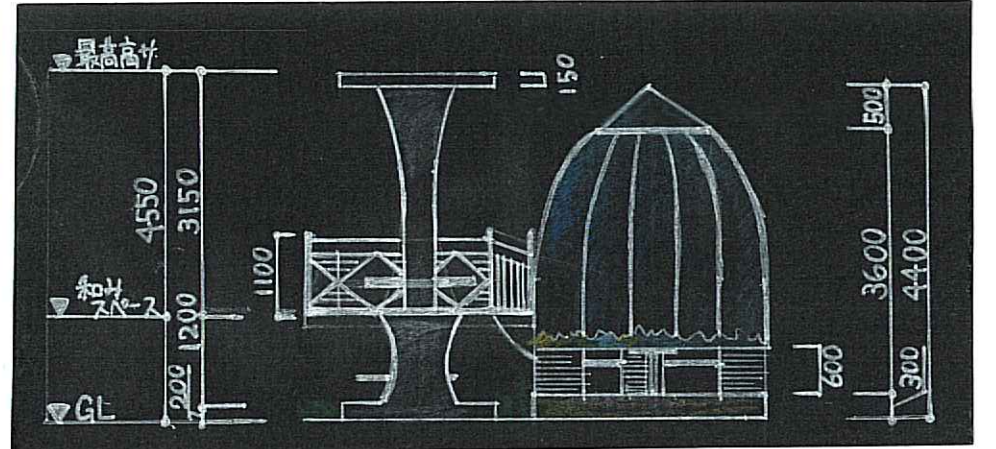
階段の上り下りの方も簡単に上がれるようにしています。ポイ捨てを防ぐためにゴミ箱を設置しています。



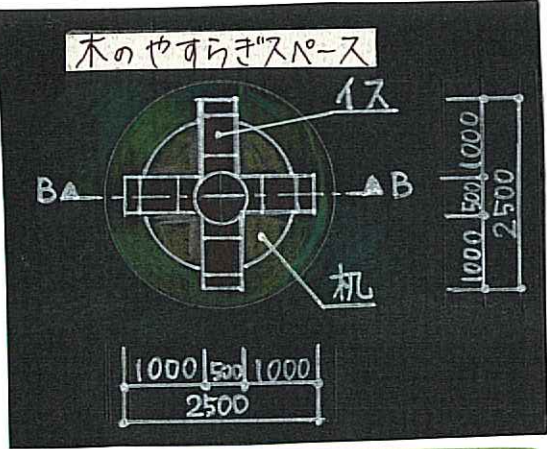
## ポイント

Aは鳥がごを表現し、BとCは、木を表現しています。2つの木の奥に鳥の群れが、仲良く戯れているイメージを、また、イメージに繋がります。遊歩道で繋げ連続性をもたらしませました。

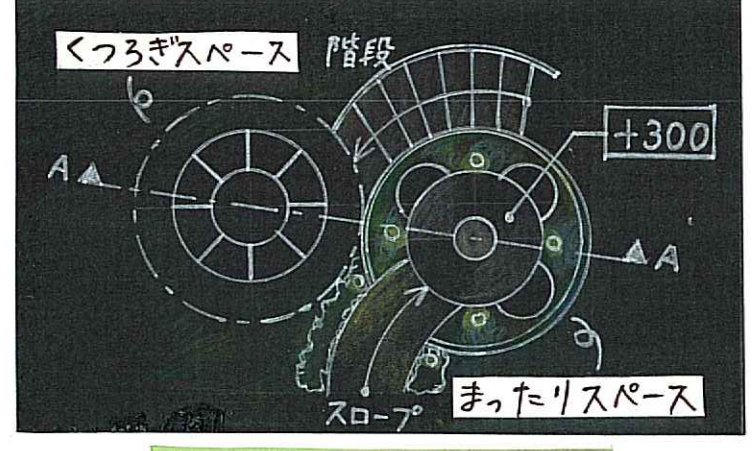
## 木の安らぎ



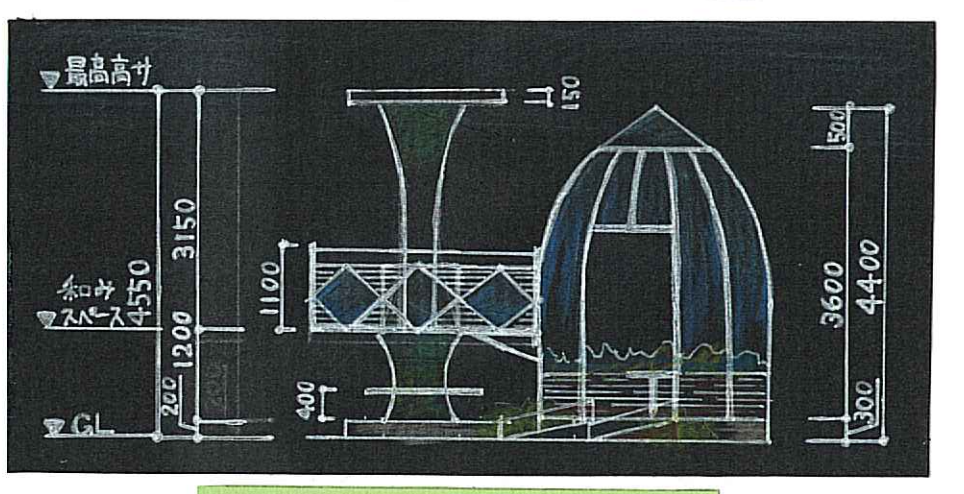
A-A断面図 1:100



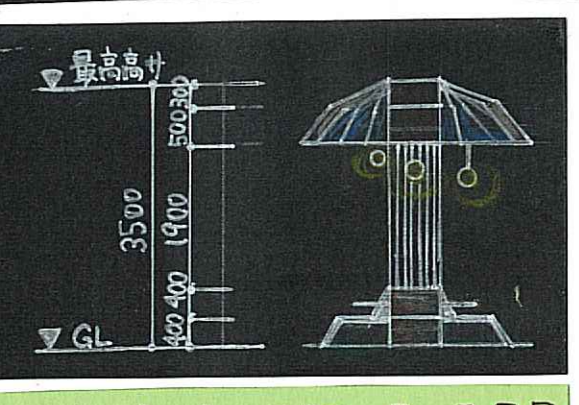
B・C平面図 1:100



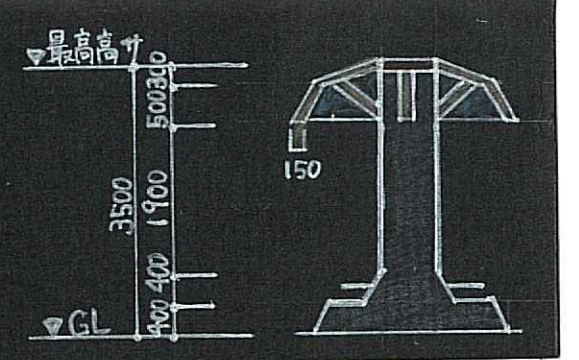
A平面図 1:100




A南立面図 1:100



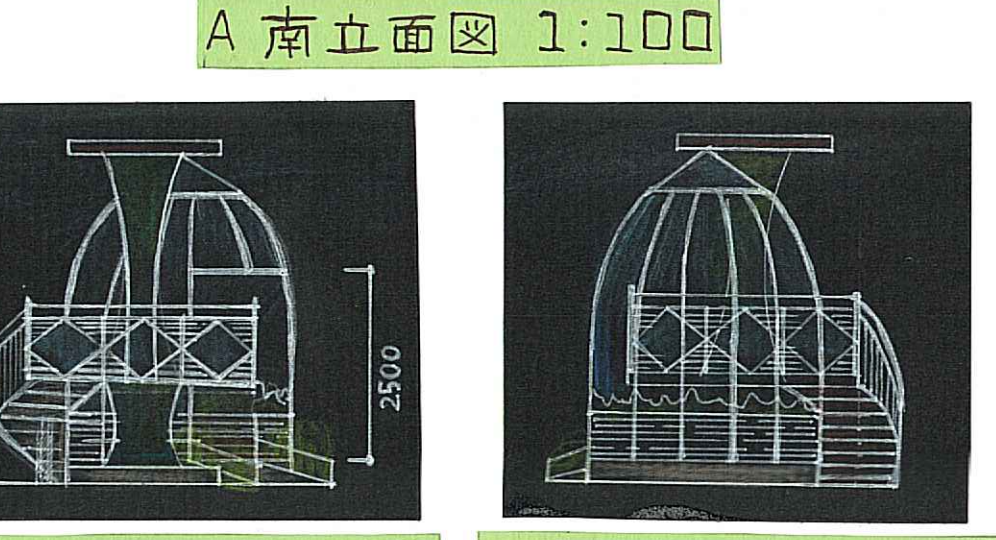
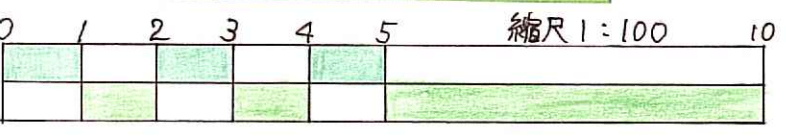
B・C南立面図 1:100



B-B断面図 1:100



B・C西立面図 1:100



A西立面図 1:100

A東立面図 1:100

## 利用者へのメッセージ

家族でゆったり過ごしたり、一人でのんびり座りながら本を読んだり誰かでも、簡単に立ち寄ることが出来る休憩所になっていきます。休憩所には自然と癒やされる感覚を体験して頂きたいです。自然と癒やされる感覚を体験して頂きたいです。自然と癒やされる感覚を体験して頂きたいです。

## くつろぎスペース

芝生エリアというのを生かし、背もたれ部分も芝生にし、地べたに座りくつろげるようにしました。

## まったりスペース

湿気が多いということなので、基礎部から300mm立ち上げ湿気対策をしています。また、スロープをつけて安全性を高めています。中には、机を設置しているのでも、食事をすることが出来ます。