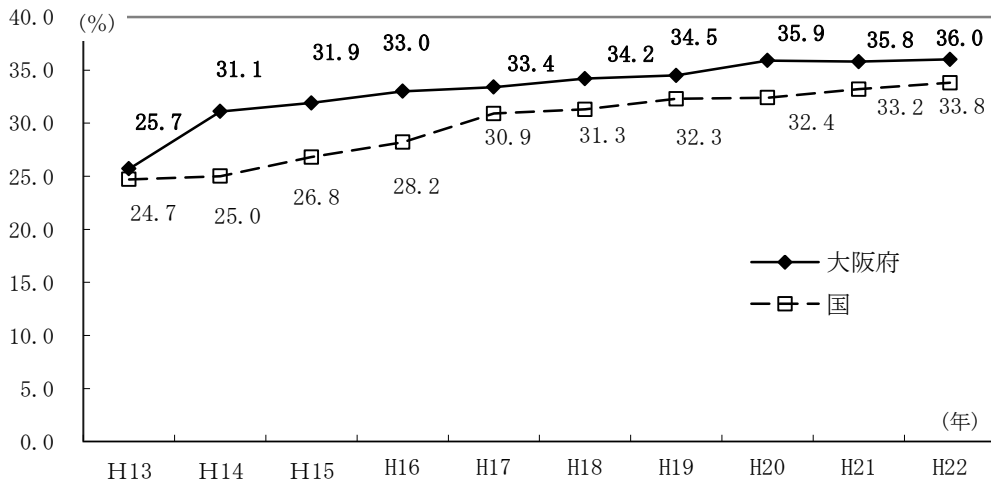


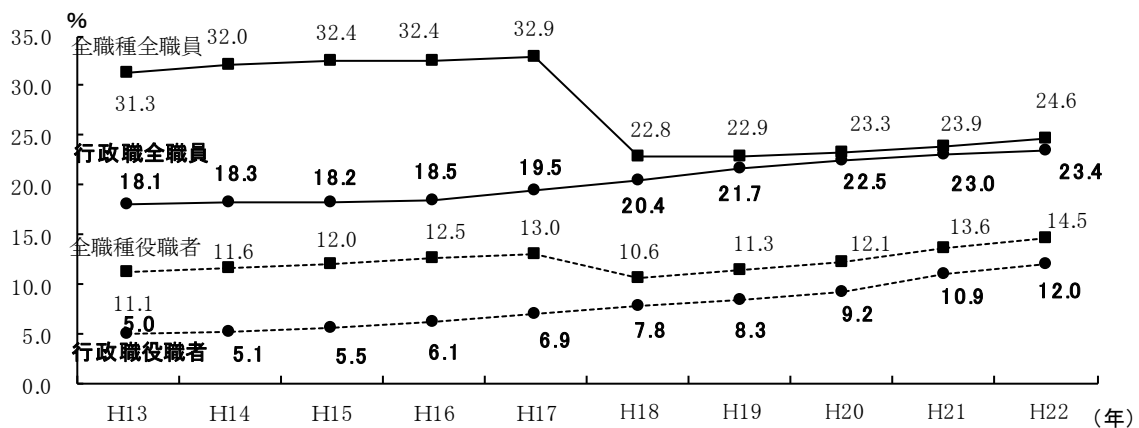
## 【社会参画】

### 審議会等における女性委員の登用状況の推移（大阪府 国）



資料出所：内閣府調べ（各年9月30日現在）、大阪府男女参画・府民協働課調べ（各年4月1日現在）

### 府における知事部局の女性職員・役職者比率の推移



資料出所：大阪府人事室調べ（各年5月1日現在）

(注) 役職者は、主査(係長)級以上の職員。平成18年度の全職種で女性割合が大きく減少しているのは、独立行政法人化に伴い病院職員を除外したためである。

### 公立小・中・府立高等学校、特別支援学校における管理職に占める女性教員の割合

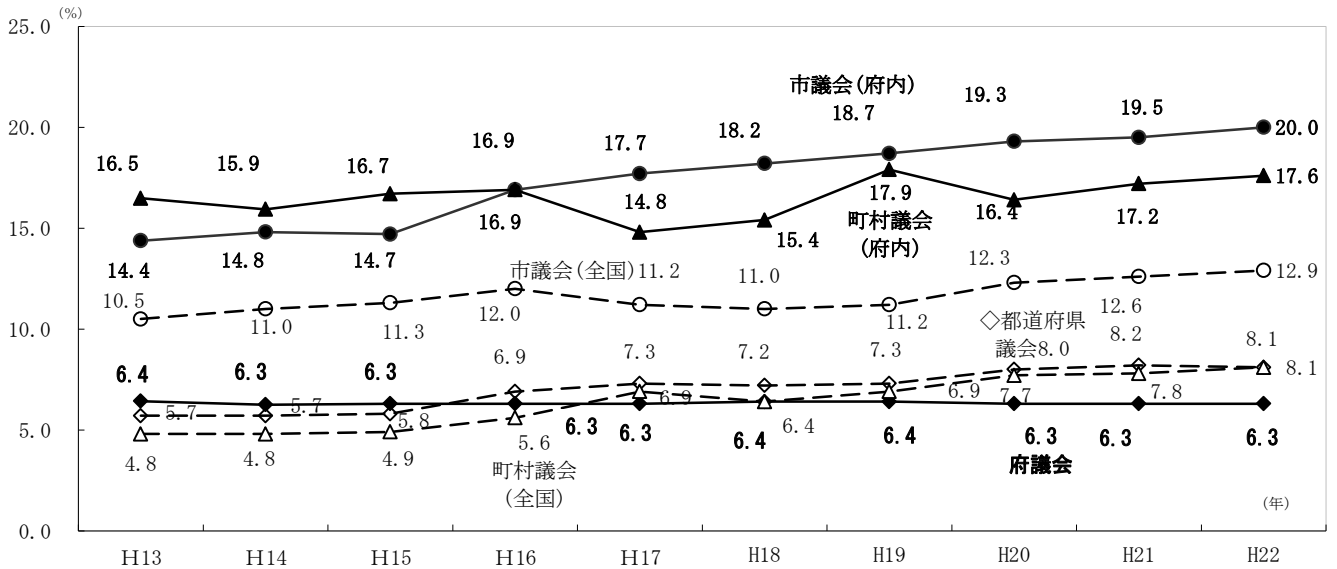
	H14年度	H17年度	H19年度	H20年度	H20年度(全国)
公立小学校	16.3	17.2	18.6	18.6	19.7
公立中学校	6.3	7.1	8.0	9.0	6.3
府立高等学校	7.6	5.4	5.8	7.2	5.5
府立特別支援学校	14.1	21.4	23.1	18.3	19.2

資料出所：大阪府統計課「大阪の学校統計」、文部科学省「平成20年度学校基本調査」

(注) 小中学校は、大阪市、堺市を除く。管理職とは、校長と教頭の計

(注) 全国数値は、公立学校における管理職（校長、副校長、教頭の計）に占める女性の割合

**地方議会における女性議員の割合の推移（大阪府 全国）**

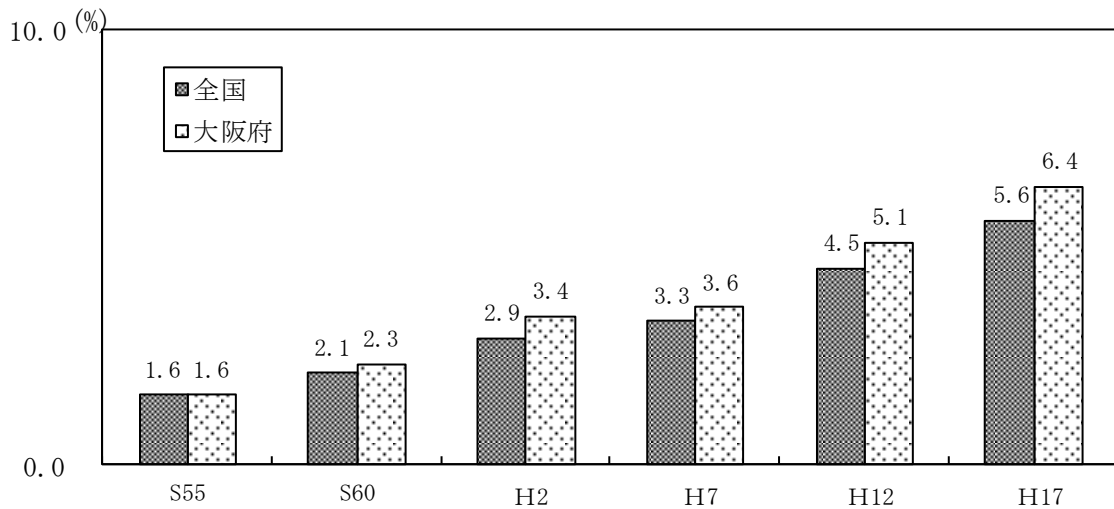


資料出所：府議会、府内の市・町村議会は、大阪府男女参画・府民協働課調べ

(H13は6月1日現在、H14からは4月1日現在)

都道府県議会、全国の市・町村議会は、H13は内閣府「女性の政策決定参画状況調べ」(12月現在)、  
H14からは「地方公共団体における男女共同参画社会の形成又は女性に関する施策の推進状況」

**女性の管理職比率（大阪府 全国）**



資料出所：総務省「国勢調査」

(注) このグラフにおける女性の管理職比率とは、「国勢調査」における雇用者（役員除く）のうち、「管理的職業従事者」に占める女性の割合とする。