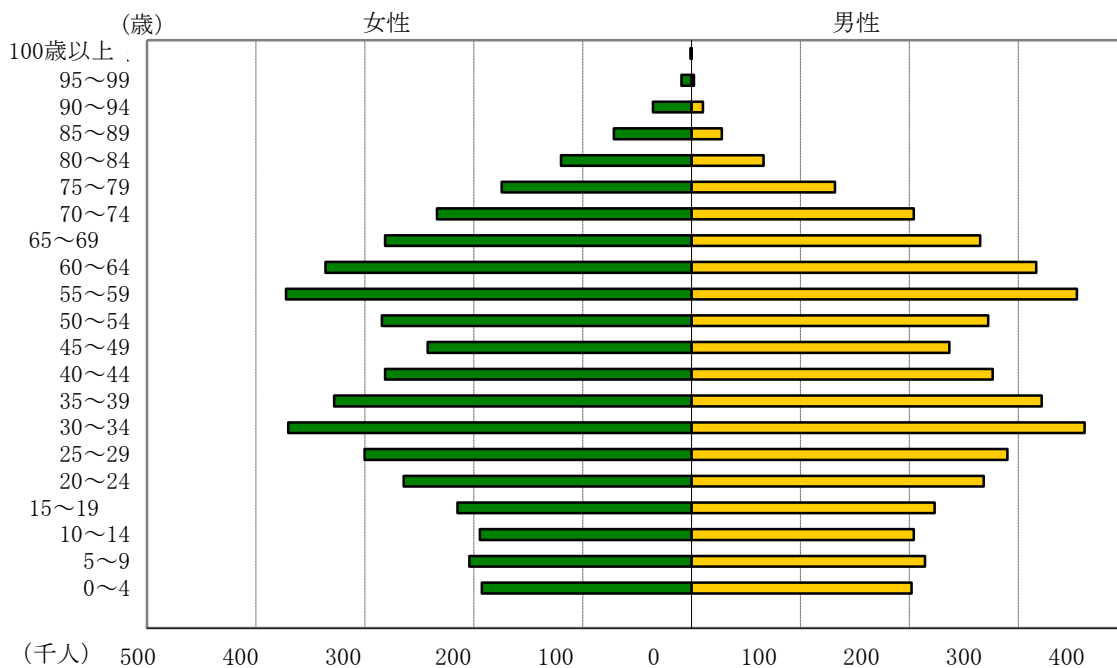


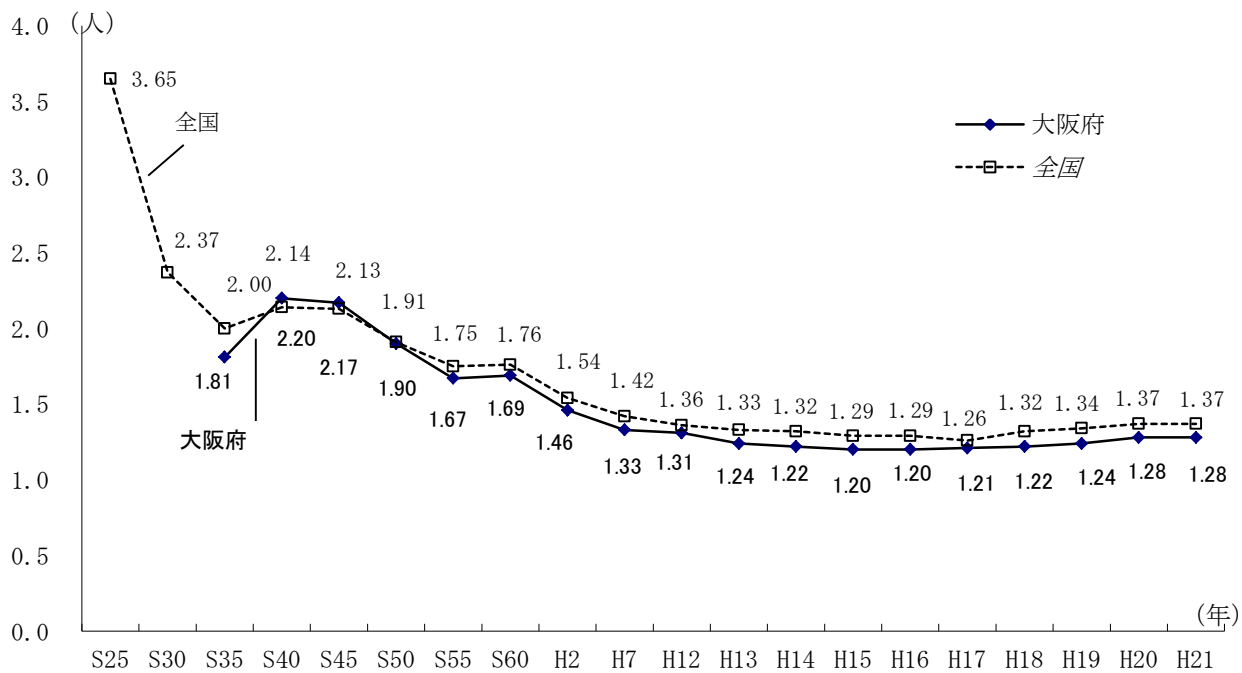
【基礎状況】

性別・年齢階級別大阪府の人口



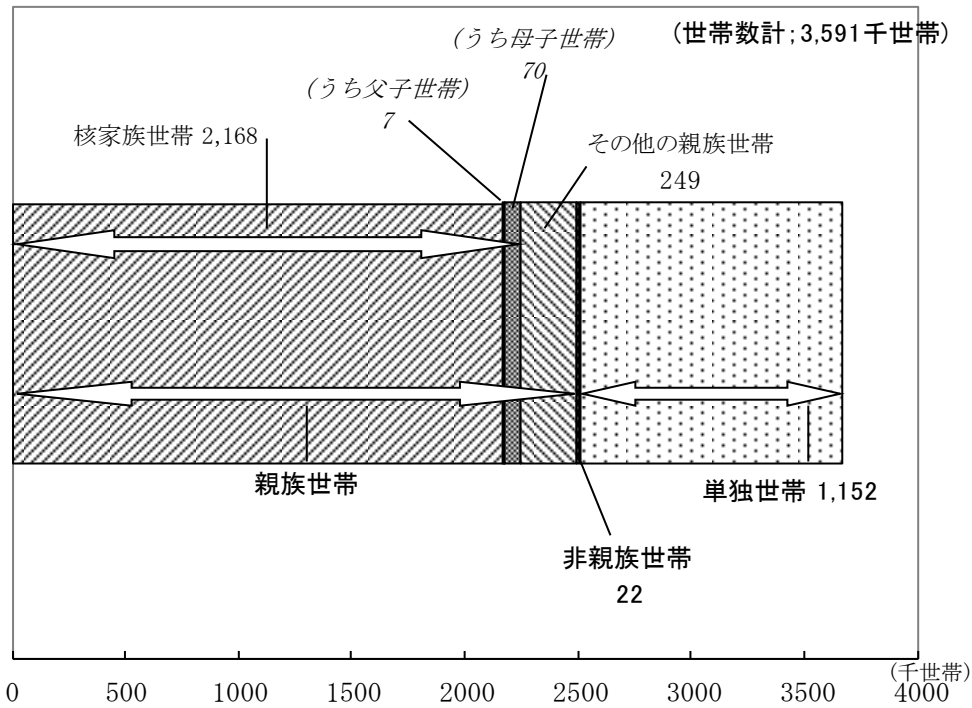
資料出所：総務省「平成 17 年国勢調査 第 1 次基本集計結果」(H18. 10. 31)

合計特殊出生率の推移 (大阪府 全国)



資料出所：厚生労働省「人口動態統計」

世帯の家族類型別一般世帯数（大阪府）



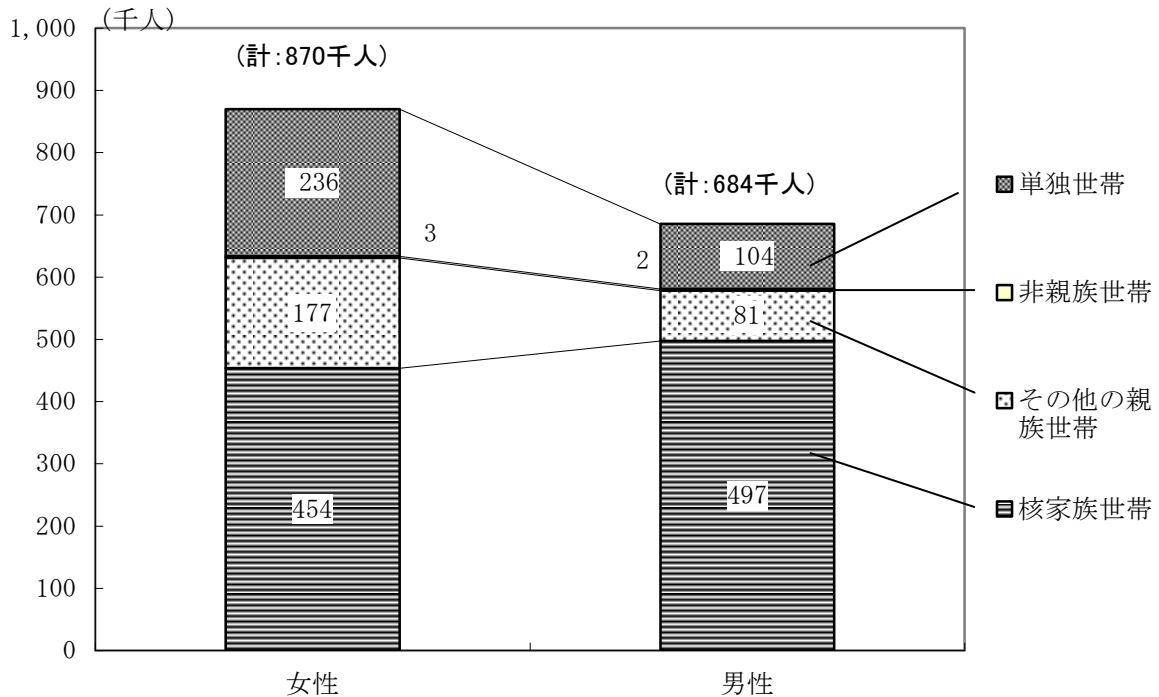
一般世帯は、親族世帯、非親族世帯、単独世帯に区分される。

親族世帯は、核家族世帯その他の親族世帯に区分される。

母子世帯(父子世帯)とは、核家族世帯のうち、未婚、死別又は離別の女親(男親)と未婚の20歳未満の子どものみからなる世帯をいう。

資料出所：総務省「平成17年国勢調査 第1次基本集計結果」

性別・世帯の家族類型別65歳以上世帯人員数（大阪府）



資料出所：総務省「平成17年国勢調査 第1次基本集計結果」

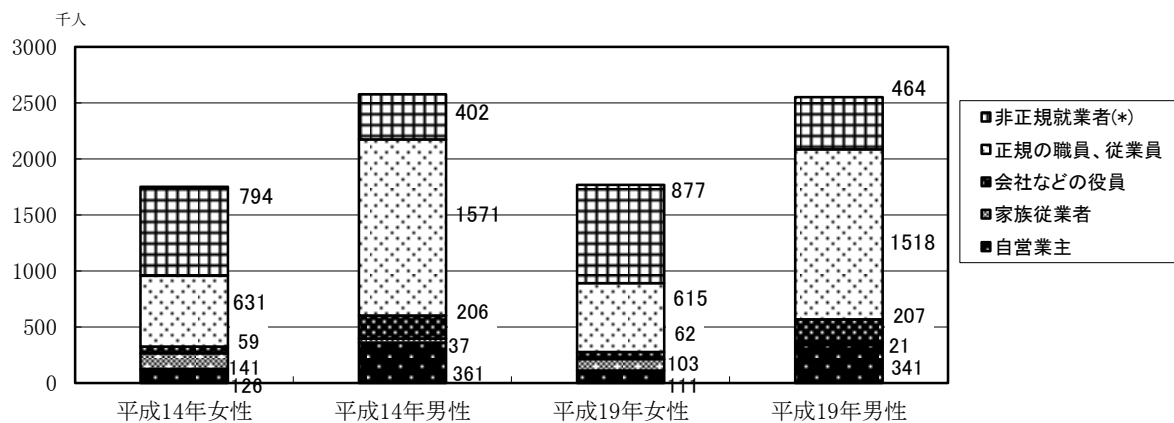
外国人登録者数（大阪府）

（人）

	平成11年	平成20年
韓国・朝鮮	163,067	133,396
中国	24,782	48,155
フィリピン	3,159	5,711
ブラジル	5,147	4,320
アメリカ	1,803	2,605
ベトナム	783	3,373
タイ	909	1,747
ペルー	1,143	1,210
インドネシア	742	1,376
イギリス	683	883
その他	5,149	9,006
合計	207,367 (内訳) 女性 106,571 男性 100,796	211,782 (内訳) 女性 111,165 男性 100,617

資料出所：法務省「在留外国人統計」

性別、従業上の地位、雇用形態別有業者数（大阪府）



資料出所：総務省「就業構造基本調査」

(*)非正規就業者は、パート、アルバイト、労働者派遣事業所の派遣社員、契約社員・嘱託、その他の合計

資料出所：総務省「就業構造基本調査」（平成19年）