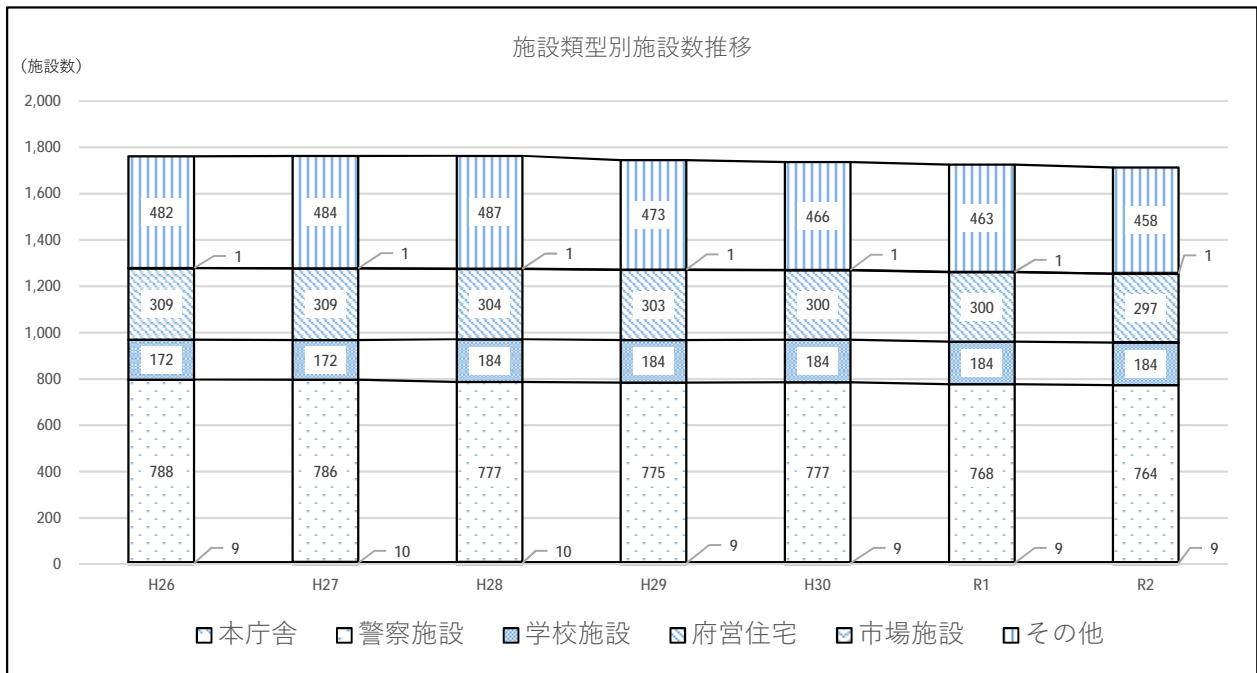
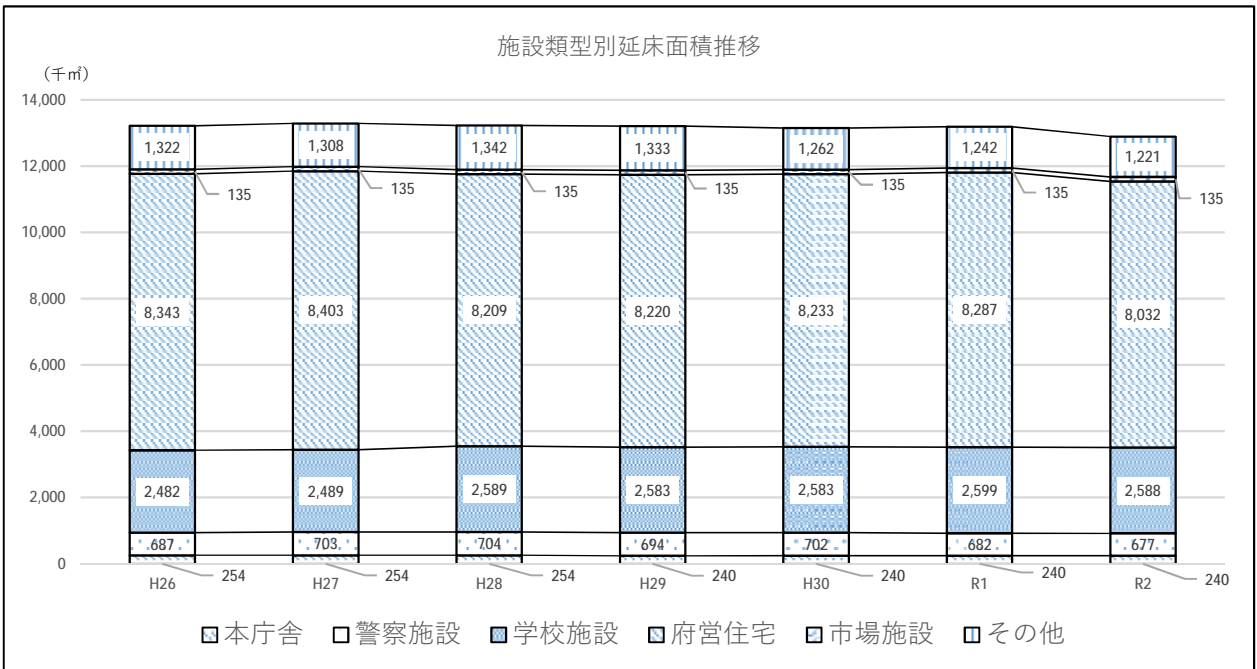


15 施設保有量の推移



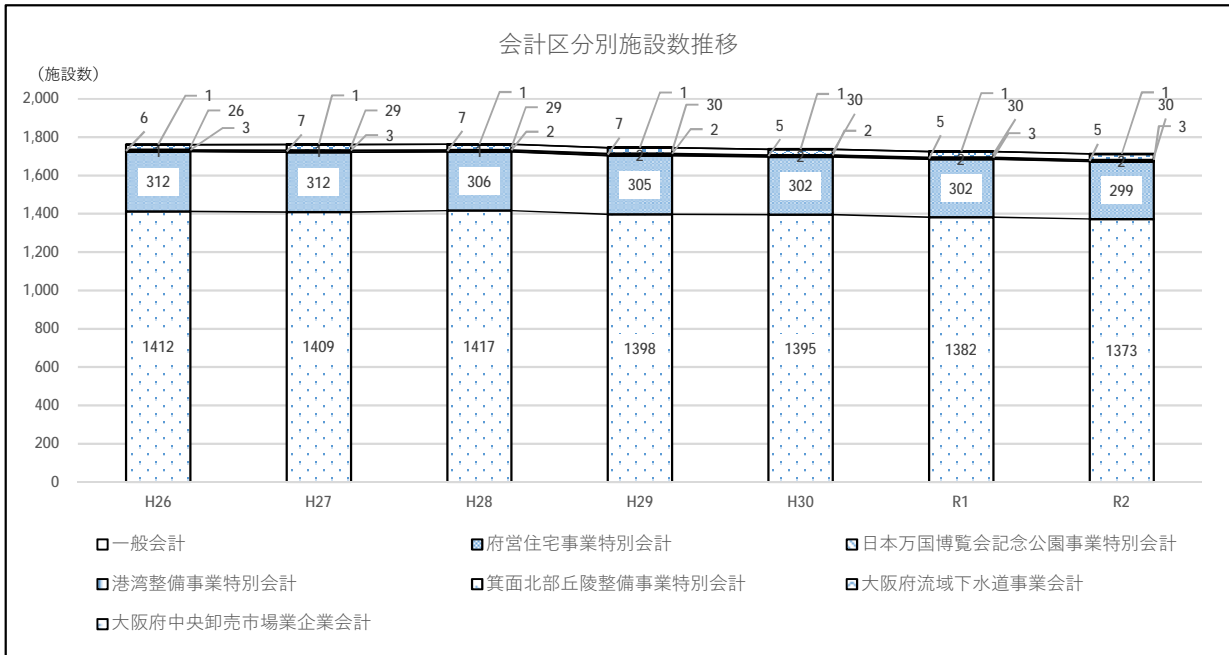
■施設類型別施設数推移

	H26	H27	H28	H29	H30	R1	R2
本庁舎	9	10	10	9	9	9	9
警察施設	788	786	777	775	777	768	764
学校施設	172	172	184	184	184	184	184
府営住宅	309	309	304	303	300	300	297
市場施設	1	1	1	1	1	1	1
その他	482	484	487	473	466	463	458
合計	1,761	1,762	1,763	1,745	1,737	1,725	1,713



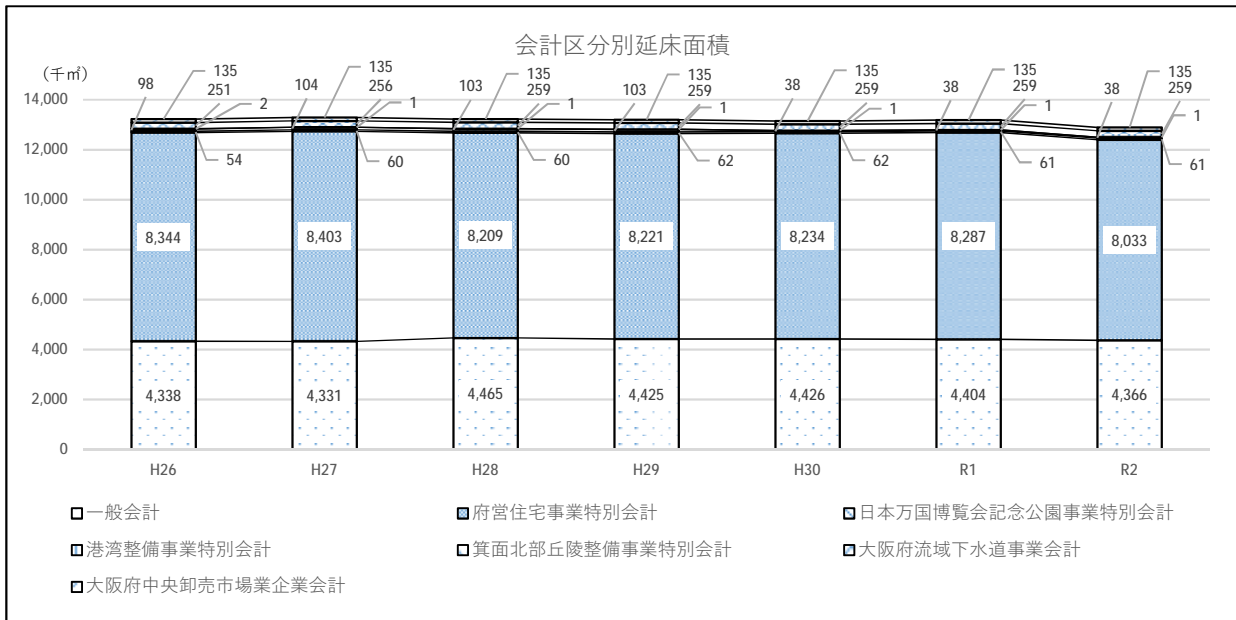
■施設類型別延床面積推移 (千㎡)

	H26	H27	H28	H29	H30	R1	R2
本庁舎	254	254	254	240	240	240	240
警察施設	687	703	704	694	702	682	677
学校施設	2,482	2,489	2,589	2,583	2,583	2,599	2,588
府営住宅	8,343	8,403	8,209	8,220	8,233	8,287	8,032
市場施設	135	135	135	135	135	135	135
その他	1,322	1,308	1,342	1,333	1,262	1,242	1,221
合計	13,223	13,291	13,232	13,206	13,155	13,185	12,893



■会計区別施設数

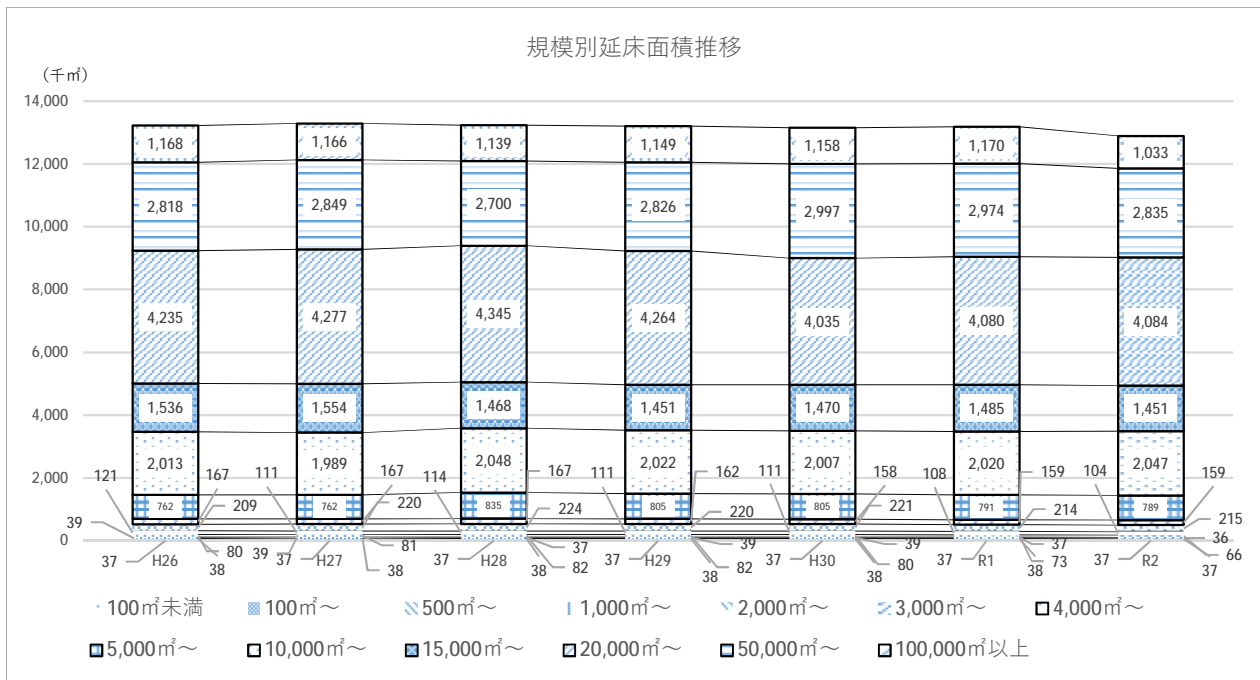
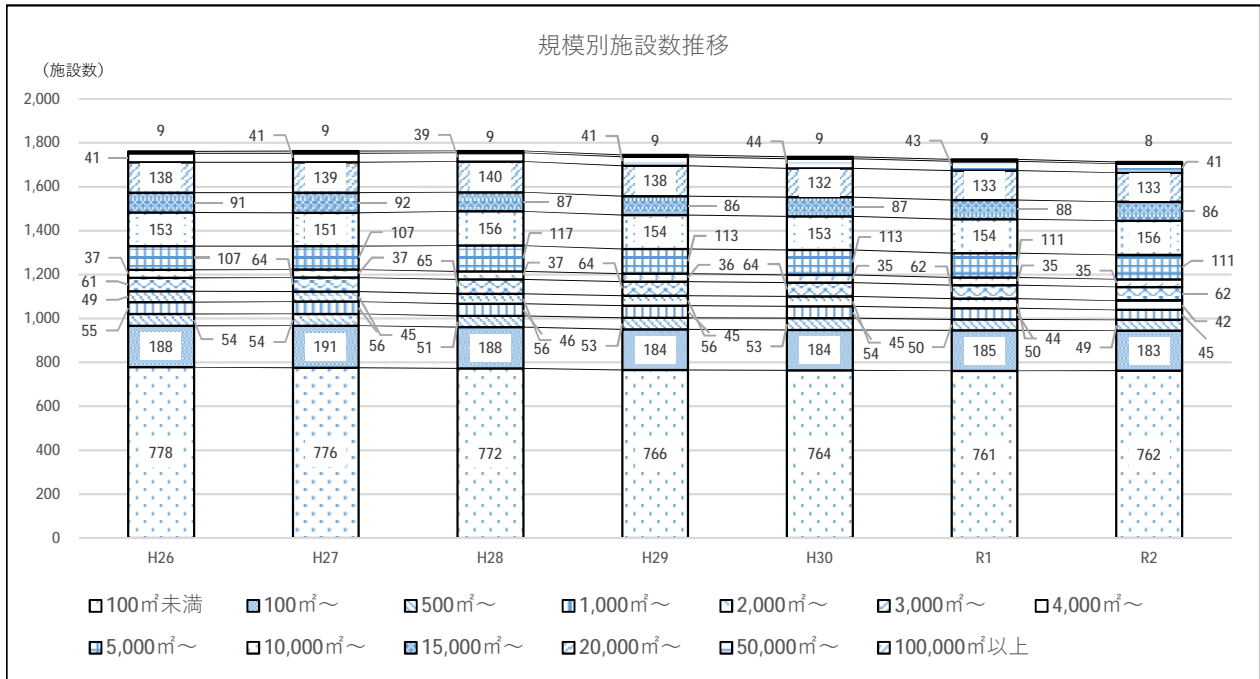
	H26	H27	H28	H29	H30	R1	R2
一般会計	1,412	1,409	1,417	1,398	1,395	1,382	1,373
府営住宅事業特別会計	312	312	306	305	302	302	299
日本万国博覧会記念公園事業特別会計	1	1	1	2	2	2	2
港湾整備事業特別会計	6	7	7	7	5	5	5
箕面北部丘陵整備事業特別会計	3	3	2	2	2	3	3
大阪府流域下水道事業会計*	26	29	29	30	30	30	30
大阪府中央卸売市場業企業会計	1	1	1	1	1	1	1
合計	1,761	1,762	1,763	1,745	1,737	1,725	1,713



■会計区別延床面積 (千㎡)

	H26	H27	H28	H29	H30	R1	R2
一般会計	4,338	4,331	4,465	4,425	4,426	4,404	4,366
府営住宅事業特別会計	8,344	8,403	8,209	8,221	8,234	8,287	8,033
日本万国博覧会記念公園事業特別会計	54	60	60	62	62	61	61
港湾整備事業特別会計	98	104	103	103	38	38	38
箕面北部丘陵整備事業特別会計	2	1	1	1	1	1	1
大阪府流域下水道事業会計*	251	256	259	259	259	259	259
大阪府中央卸売市場業企業会計	135	135	135	135	135	135	135
合計	13,223	13,291	13,232	13,206	13,155	13,185	12,893

※平成30年度に企業会計へ移行



■規模別施設数及び規模別延床面積推移

施設区分	施設数							延床面積 (千㎡)						
	H26	H27	H28	H29	H30	R1	R2	H26	H27	H28	H29	H30	R1	R2
100m²未満	778	776	772	766	764	761	762	37	37	37	37	37	37	37
100m²～	188	191	188	184	184	185	183	38	38	38	38	38	38	37
500m²～	54	54	51	53	53	50	49	39	39	37	39	39	37	36
1,000m²～	55	56	56	56	54	50	45	80	81	82	82	80	73	66
2,000m²～	49	45	46	45	45	44	42	121	111	114	111	111	108	104
3,000m²～	61	64	65	64	64	62	62	209	220	224	220	221	214	215
4,000m²～	37	37	37	36	35	35	35	167	167	167	162	158	159	159
5,000m²～	107	107	117	113	113	111	111	762	762	835	805	805	791	789
10,000m²～	153	151	156	154	153	154	156	2,013	1,989	2,048	2,022	2,007	2,020	2,047
15,000m²～	91	92	87	86	87	88	86	1,536	1,554	1,468	1,451	1,470	1,485	1,451
20,000m²～	138	139	140	138	132	133	133	4,235	4,277	4,345	4,264	4,035	4,080	4,084
50,000m²～	41	41	39	41	44	43	41	2,818	2,849	2,700	2,826	2,997	2,974	2,835
100,000m²以上	9	9	9	9	9	9	8	1,168	1,166	1,139	1,149	1,158	1,170	1,033
合計	1,761	1,762	1,763	1,745	1,737	1,725	1,713	13,223	13,291	13,232	13,206	13,155	13,185	12,893