

木質化空間（Aエリア）



●木の壁面装飾

S=1/30(A3)



【平面図】



【アイソメ図】



【正面図】

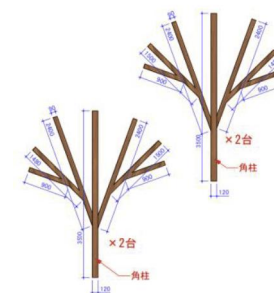
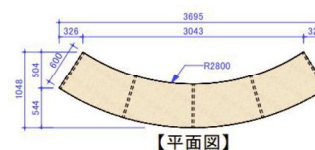



【側面図】

腰の高さの壁面は直線の木材を少しずつずらしながら幾重にも重ねて積み上げることで壁を実現。
直線の木だけで少し湾曲した壁を表現し木材のおもしろさを喚起。

休憩コーナーを多く配置することで市民の憩いの場としてご活用頂けます。

木質化空間（Bエリア）



木材を視覚的に感じてもらうために、木の形をした造作を全面に配置し、見ただけで、「これは木を使った展示なんだ」と思ってもらえるような森を表現しております。

前面部分のアーのかかった展示台では、木材を使った商品を陳列が可能です。また下部分はストックになっておりますので、木材関連の資料を並べたり、木材の本を置いてもらうこともできます。

床面は人口芝を敷き詰め来場者には足元から空間の変化を楽しんで頂けます。また、断面を斜めにする事でお年寄りの方や、車いすの方が困らないようにバリアフリー仕様になります。

左右には子供向けのテーブルとイスを配置し、木の中でくつろげるようになっていきます。