

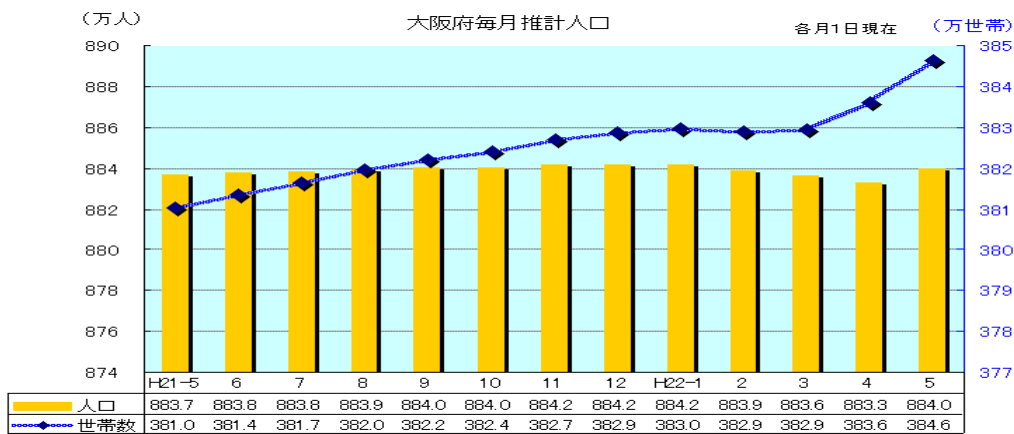
# 主な統計結果一覧

平成22年6月  
総務部統計課

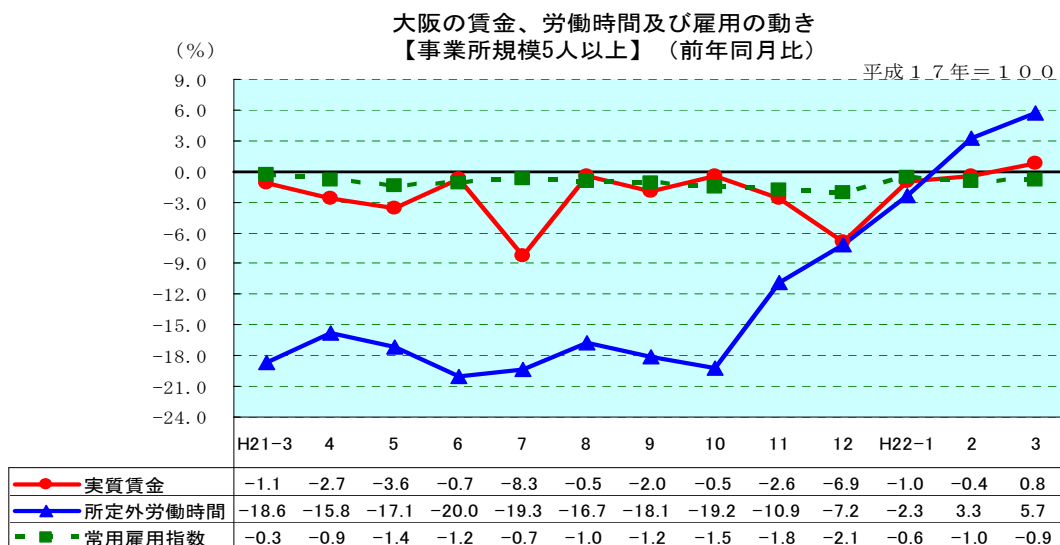
推計人口 【平成22年5月1日現在】	884万0055人	前月差 +7,100人
世帯数 【平成22年5月1日現在】	384万6304世帯	前月差 +10,148世帯
大阪市消費者物価指数 (生鮮食品を除く総合指数) 【平成22年6月速報】(H17=100)	97.3	前年同月比 -2.8%
完全失業率 【平成22年1月～3月】	6.3%	前年同期 +1.0ポイント

## 1 月次データの動き

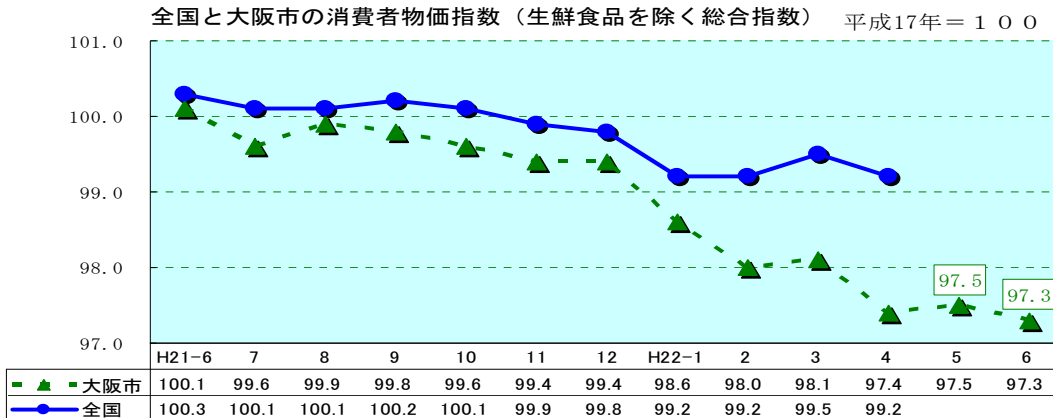
### (1) 毎月推計人口



### (2) 毎月勤労統計調査

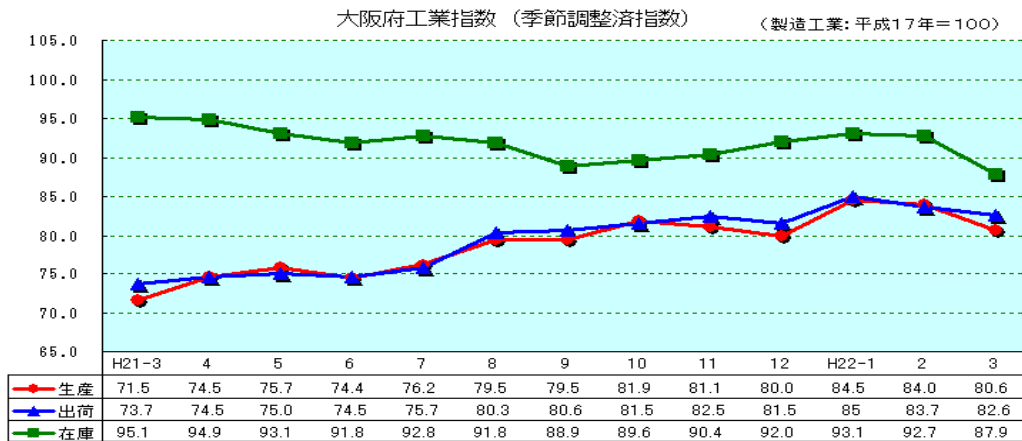


### (3) 消費者物価指数 (CPI : Consumer Price Index)



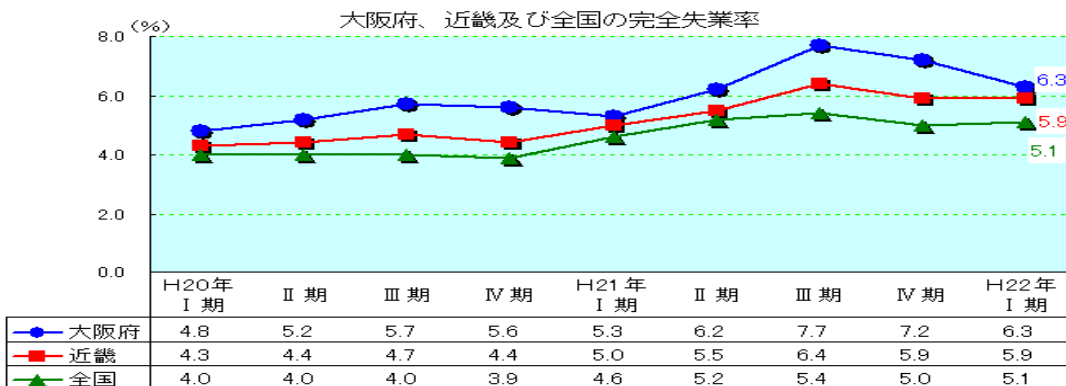
注：大阪市の最新月は、速報値。その他の数値は、確報値。

### (4) 工業指数 (IIP : Indices of Industrial Production)



注:最新月の数値は、速報値。

### (5) 完全失業率 (四半期ごと)



(注) 近畿: 滋賀、京都、大阪、兵庫、奈良、和歌山  
(注) 数値は原数値である。

## 2 各統計調査の公表予定

	公表内容	公表予定時期
毎月推計人口	平成22年6月1日現在人口	平成22年7月上旬
毎月勤労統計調査	平成22年4月分	平成22年6月30日(水)
大阪市消費者物価指数	平成22年7月速報	平成22年7月30日(金)
大阪府工業指数	平成22年4月分速報	平成22年6月29日(火)

詳細データは、大阪府ホームページ/大阪府の統計情報 <http://www.pref.osaka.jp/toukei/top/> で公表しています。