

平成21年9月17日

部長会議資料

類似府県との歳出構造の比較について

- 充当一般財源全体に占める歳出決算額の割合の比較（性質別）・・・・・・・・・・P1
- 〃 〃 〃 （目的別）・・・・・・・・・・P3
- 住民一人あたりの歳出決算額の比較（性質別）・・・・・・・・・・P5
- 〃 〃 〃 （目的別）・・・・・・・・・・P7
- 経常収支比率の構成要素の比較・・・・・・・・・・P9

（注）類似府県とは：平成19年度決算における財政力指数が0.5以上の団体（東京都除く）

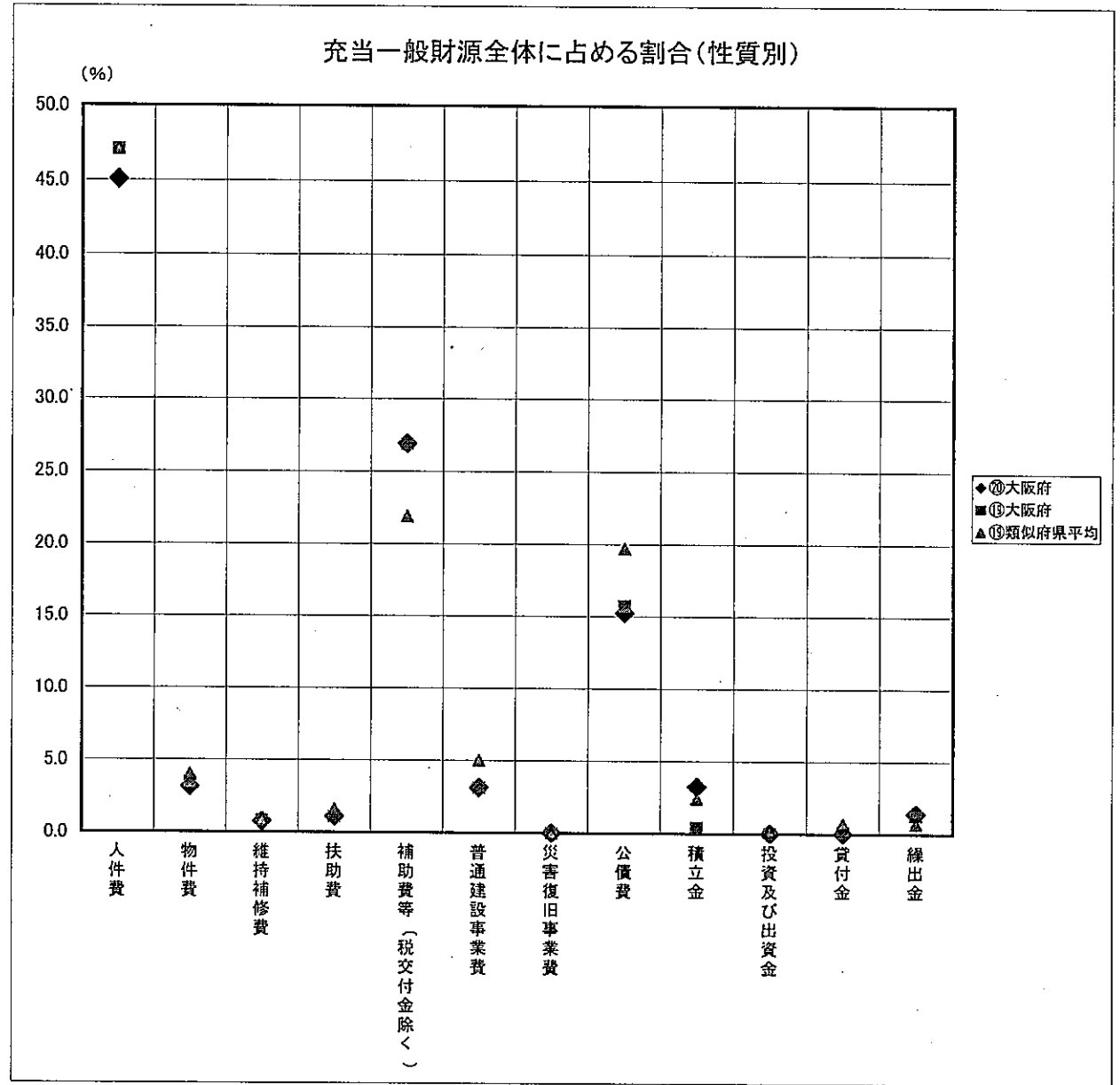
＜宮城県、茨城県、栃木県、群馬県、埼玉県、千葉県、神奈川県、岐阜県、静岡県、愛知県、三重県、滋賀県、
京都府、兵庫県、岡山県、広島県、福岡県＞

充当一般財源全体に占める割合(性質別)

	⑳大阪府	㉑大阪府	㉒類似府県平均
人件費	45.1	47.1	47.1
物件費	3.1	3.4	4.0
維持補修費	0.7	0.8	0.9
扶助費	1.1	1.1	1.6
補助費等(税交付金除く)	26.9	26.9	21.9
普通建設事業費	3.1	3.1	5.0
災害復旧事業費	0.0	0.0	0.0
公債費	15.2	15.7	19.7
積立金	3.3	0.4	2.4
投資及び出資金	0.0	0.0	0.2
貸付金	0.0	0.1	0.7
繰出金	1.4	1.3	0.7

(単位:%)

* 類似府県の平均は加重平均



歳出の状況(普通会計決算)

<性質別>

	⑳大阪府				㉑大阪府				㉒類似府県(*)の平均			
	決算額	充当一般財源(b)	(b)／(a)	充当一般財源全体に占める割合	決算額	充当一般財源(b)	(b)／(a)	充当一般財源全体に占める割合	決算額	充当一般財源(b) (単純平均)	(b)／(a)	充当一般財源全体に占める割合(加重)
	(千円)	(千円)	(%)	(%)	(千円)	(千円)	(%)	(%)	(千円)	(千円)	(%)	(%)
人件費	865,609,591	719,468,626	83.1	45.1	911,081,311	765,006,377	84.0	47.1	413,645,416	340,875,634	82.2	47.1
物件費	66,556,949	50,029,941	75.2	3.1	72,977,809	55,664,722	76.3	3.4	37,334,374	26,700,996	72.6	4.0
維持補修費	24,219,410	11,862,136	49.0	0.7	26,746,337	13,321,603	49.8	0.8	7,825,793	6,082,486	75.7	0.9
扶助費	35,726,080	17,391,736	48.7	1.1	33,623,196	17,589,356	52.3	1.1	21,140,887	10,919,504	50.5	1.6
補助費等(税交付金除く)	453,140,290	429,375,632	94.8	26.9	459,789,414	436,353,742	94.9	26.9	171,514,664	159,393,671	92.5	21.9
普通建設事業費	205,138,195	49,873,697	24.3	3.1	233,583,689	50,881,369	21.8	3.1	160,416,400	31,448,881	20.0	5.0
うち補助事業費	88,577,531	3,878,767	4.4	0.2	88,315,648	9,661,061	10.9	0.6	66,481,257	1,971,346	3.3	0.3
うち単独事業費	79,089,770	42,796,344	54.1	2.7	108,729,204	37,777,741	34.7	2.3	70,720,771	24,026,804	35.1	3.9
うち国直轄事業負担金	37,470,894	3,198,586	8.5	0.2	36,538,837	3,442,567	9.4	0.2	25,012,502	5,440,873	20.8	0.9
災害復旧事業費	195,840	3,493	1.8	0.0	337,292	35,519	10.5	0.0	2,672,616	86,447	4.4	0.0
公債費	293,401,031	243,204,943	82.9	15.2	300,022,654	255,283,378	85.1	15.7	146,348,992	139,343,802	96.0	19.7
積立金	92,797,414	51,884,564	55.9	3.3	14,297,797	6,661,071	46.6	0.4	8,604,152	6,153,348	51.2	2.4
投資及び出資金	5,095,812	31,812	0.6	0.0	6,019,364	440,019	7.3	0.0	3,908,671	1,217,698	40.4	0.2
貸付金	484,171,836	416,559	0.1	0.0	527,290,740	1,903,766	0.4	0.1	86,183,325	1,709,662	2.6	0.7
繰出金	22,417,280	22,417,280	100.0	1.4	20,723,556	20,723,556	100.0	1.3	5,430,497	5,113,647	94.2	0.7
合計	2,548,469,728	1,595,960,419	62.6	100.0	2,606,493,159	1,623,864,478	62.3	100.0	1,065,025,786	729,045,776	68.1	100.0

(*)平成19年度決算における財政力指数が0.5以上の団体(東京都除く)

: 宮城県、茨城県、栃木県、群馬県、埼玉県、千葉県、神奈川県、岐阜県、静岡県、愛知県、三重県、滋賀県、京都府、兵庫県、岡山県、広島県、福岡県

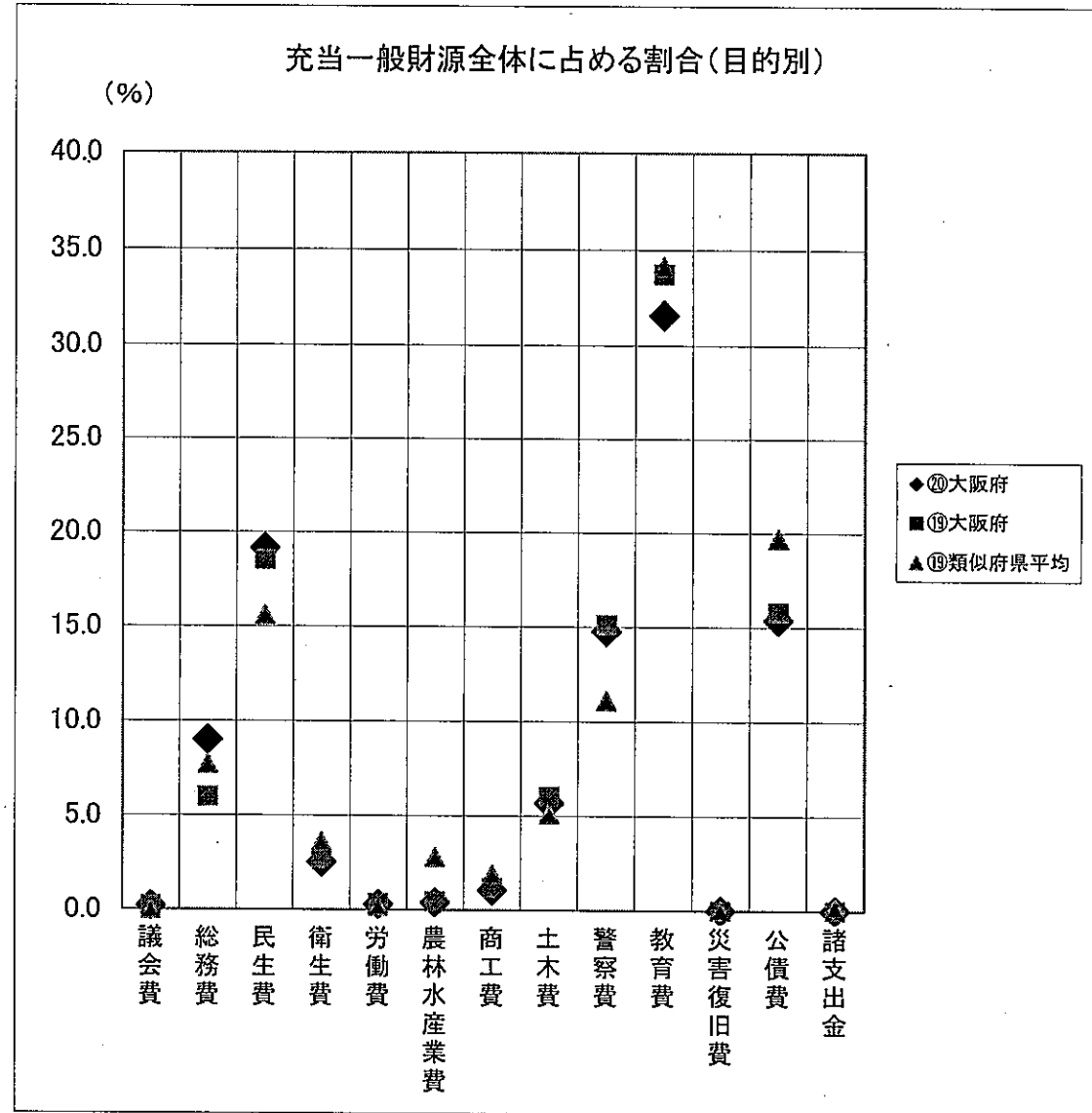
充当一般財源全体に占める割合(目的別)

(単位:%)

	⑳大阪府	㉑大阪府	㉒類似府県平均
議会費	0.2	0.2	0.0
総務費	9.0	6.0	7.7
民生費	19.1	18.5	15.6
衛生費	2.5	2.7	3.6
労働費	0.3	0.3	0.2
農林水産業費	0.4	0.4	2.8
商工費	1.0	1.2	1.9
土木費	5.7	6.0	5.1
警察費	14.8	15.1	11.1
教育費	31.6	33.7	34.1
災害復旧費	0.0	0.0	0.0
公債費	15.4	15.8	19.7
諸支出金	0.0	0.0	0.2

* 充当一般財源全体に占める割合は、税交付金を除くベースで計算

* 類似府県平均は加重平均で計算



歳出の状況(普通会計決算)

<目的別>

	⑳大阪府				㉑大阪府				㉒類似府県(.)の平均			
	決算額	充当一般財源 (b)	(b)／(a)	充当一般財源全 体に占める割合	決算額	充当一般財源 (b)	(b)／(a)	充当一般財源全 体に占める割合	決算額	充当一般財源(b) (単純平均)	(b)／(a)	充当一般財源全体に 占める割合(加重)
	(千円)	(千円)	(%)	(%)	(千円)	(千円)	(%)	(%)	(千円)	(千円)	(%)	(%)
議会費	3,236,195	3,236,195	100.0	0.2	3,434,521	3,434,521	100.0	0.2	2,093,851	2,087,792	0.3	0.0
総務費	150,470,019	143,584,892	95.4	9.0	110,261,885	97,122,624	88.1	6.0	65,514,304	53,704,553	9.3	7.7
民生費	344,784,912	305,466,623	88.6	19.1	324,173,353	300,529,622	92.7	18.5	128,021,230	113,604,844	18.3	15.6
衛生費	63,450,011	40,386,418	63.7	2.5	59,806,769	44,007,476	73.6	2.7	32,484,627	23,784,299	4.6	3.6
労働費	22,979,017	4,744,968	20.6	0.3	10,116,769	5,582,423	55.2	0.3	4,311,192	2,314,593	0.6	0.2
農林水産業費	14,251,379	6,567,971	46.1	0.4	23,228,109	7,174,747	30.9	0.4	52,806,727	19,562,243	7.5	2.8
商工費	407,392,290	16,705,720	4.1	1.0	436,362,430	19,151,215	4.4	1.2	75,449,755	11,874,646	10.8	1.9
土木費	297,297,648	90,618,423	30.5	5.7	321,648,078	97,572,085	30.3	6.0	140,936,495	35,693,871	20.1	5.1
うち道路橋りょう費	62,967,433	17,548,129	27.9	1.1	64,187,689	16,566,973	25.8	1.0	61,066,458	13,659,989	8.7	2.1
うち河川海岸費	54,208,068	16,825,861	31.0	1.1	61,045,423	17,077,140	28.0	1.1	31,180,981	4,968,847	4.4	0.8
うち住宅費	89,811,668	6,322,159	7.0	0.4	86,198,607	12,980,525	15.1	0.8	13,020,041	1,493,258	1.9	0.3
警察費	252,614,632	235,516,884	93.2	14.8	272,118,997	245,342,272	90.2	15.1	89,524,729	78,360,816	12.8	11.1
教育費	696,500,668	504,027,803	72.4	31.6	743,915,368	547,561,662	73.6	33.7	324,105,438	247,945,776	46.2	34.1
災害復旧費	195,840	3,493	1.8	0.0	337,292	35,519	10.5	0.0	2,672,618	86,449	0.4	0.0
公債費	295,297,117	245,101,029	83.0	15.4	301,089,588	256,350,312	85.1	15.8	146,970,755	139,965,564	21.0	19.7
諸支出金	0	0	#DIV/0!	0.0	0	0	#DIV/0!	0.0	134,068	60,330	0.0	0.2
合計	2,548,469,728	1,595,960,419	62.6	100.0	2,606,493,159	1,623,864,478	62.3	100.0	1,065,025,786	729,045,776	151.9	100.0

(*)平成19年度決算における財政力指数が0.5以上の団体(東京都除く)

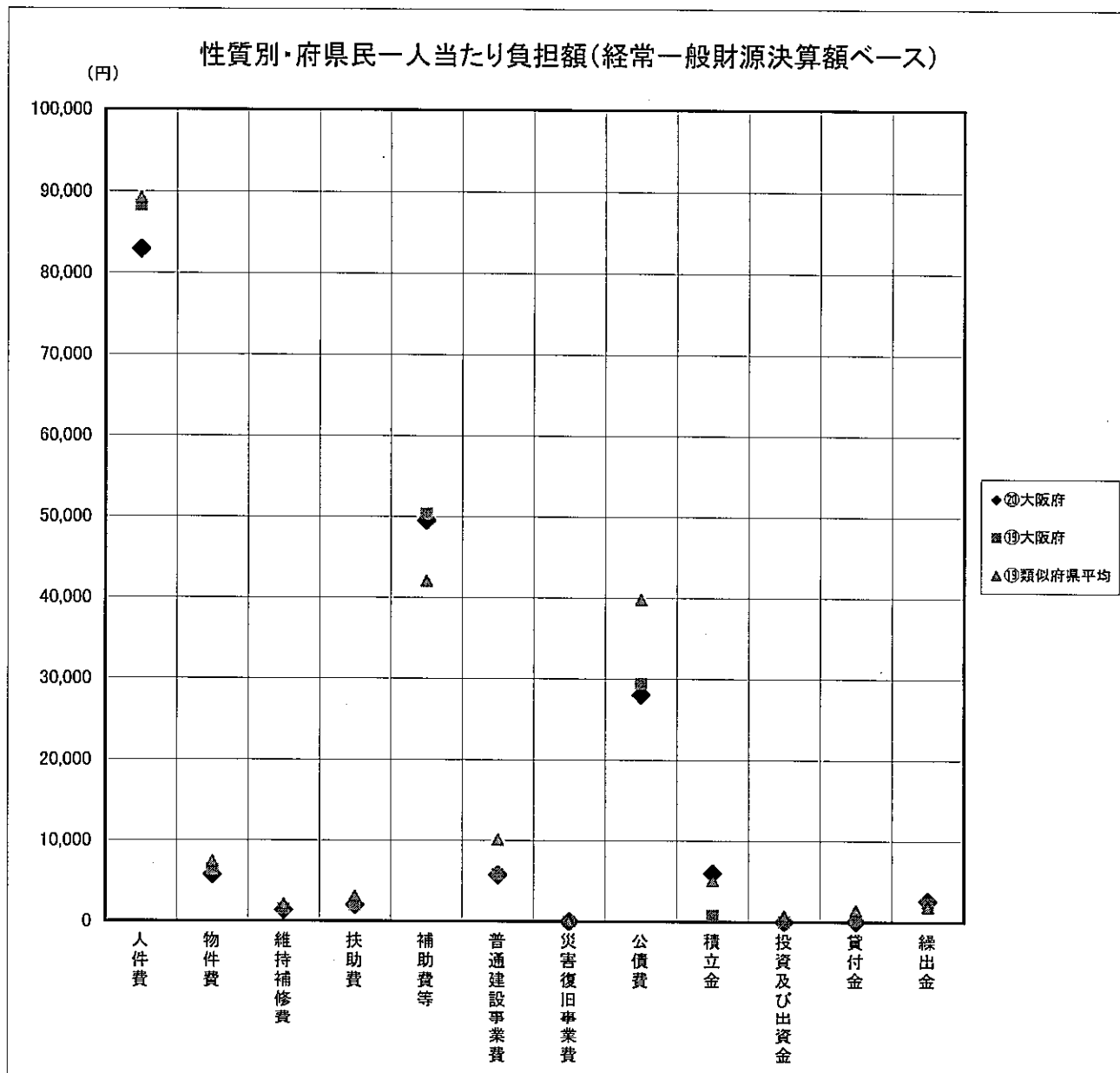
：宮城県、茨城県、栃木県、群馬県、埼玉県、千葉県、神奈川県、岐阜県、静岡県、愛知県、三重県、滋賀県、京都府、兵庫県、岡山県、広島県、福岡県

(*)充当一般財源全体に占める割合は、税交付金を除くベースで計算

性質別・府県民一人当たり負担額(経常一般財源決算額ベース)
(単位:円)

	⑳大阪府	㉑大阪府	㉒類似府県平均
人件費	82,920	88,233	89,222
物件費	5,766	6,420	7,437
維持補修費	1,367	1,536	2,101
扶助費	2,004	2,029	3,128
補助費等	49,486	50,327	42,039
普通建設事業費	5,748	5,868	10,110
災害復旧事業費	0	4	66
公債費	28,030	29,443	39,781
積立金	5,980	768	5,153
投資及び出資金	4	51	752
貸付金	48	220	1,481
繰出金	2,584	2,390	1,867
合計	183,938	187,290	193,702

(注)「補助費等」は、税交付金を除く
*類似府県の平均は加重平均



歳出の状況(普通会計決算)

＜性質別＞

	⑳大阪府			㉑大阪府			㉒類似府県(※)の平均		
	決算額 (千円)	充当一般財源 (千円)	充当一般財源 (一人当たり) (円)	決算額 (千円)	充当一般財源 (千円)	充当一般財源 (一人当たり) (円)	決算額 (千円)	充当一般財源 (単純平均) (千円)	充当一般財源 (一人当たり・加重) (円)
人件費	865,609,591	719,468,626	82,920	911,081,311	765,006,377	88,233	413,645,416	340,875,634	89,222
物件費	66,556,949	50,029,941	5,766	72,977,809	55,664,722	6,420	37,334,374	26,700,996	7,437
維持補修費	24,219,410	11,862,136	1,367	26,746,337	13,321,603	1,536	7,825,793	6,082,486	2,101
扶助費	35,726,080	17,391,736	2,004	33,623,196	17,589,356	2,029	21,140,887	10,919,504	3,128
補助費等	453,140,290	429,375,632	49,486	459,789,414	436,353,742	50,327	171,514,664	159,393,671	42,039
普通建設事業費	205,138,195	49,873,697	5,748	233,583,689	50,881,369	5,868	160,416,400	31,448,881	10,110
うち補助事業費	88,577,531	3,878,767	447	88,315,648	9,661,061	1,114	66,481,257	1,971,346	841
うち単独事業費	79,089,770	42,796,344	4,932	108,729,204	37,777,741	4,357	70,720,771	24,026,804	7,859
うち国直轄事業負担金	37,470,894	3,198,586	369	36,538,837	3,442,567	397	25,012,502	5,440,873	1,999
災害復旧事業費	195,840	3,493	0	337,292	35,519	4	2,672,616	86,447	66
公債費	293,401,031	243,204,943	28,030	300,022,654	255,283,378	29,443	146,348,992	139,343,802	39,781
積立金	92,797,414	51,884,564	5,980	14,297,797	6,661,071	768	8,604,152	6,153,348	5,153
投資及び出資金	5,095,812	31,812	4	6,019,364	440,019	51	3,908,671	1,217,698	752
貸付金	484,171,836	416,559	48	527,290,740	1,903,766	220	86,183,325	1,709,662	1,481
繰出金	22,417,280	22,417,280	2,584	20,723,556	20,723,556	2,390	5,430,497	5,113,647	1,867
合計	2,548,469,728	1,595,960,419	183,938	2,606,493,159	1,623,864,478	187,290	1,065,025,786	729,045,776	193,702

(*)平成19年度決算における財政力指数が0.5以上の団体(東京都除く)

: 宮城県、茨城県、栃木県、群馬県、埼玉県、千葉県、神奈川県、岐阜県、静岡県、愛知県、三重県、滋賀県、京都府、兵庫県、岡山県、広島県、福岡県

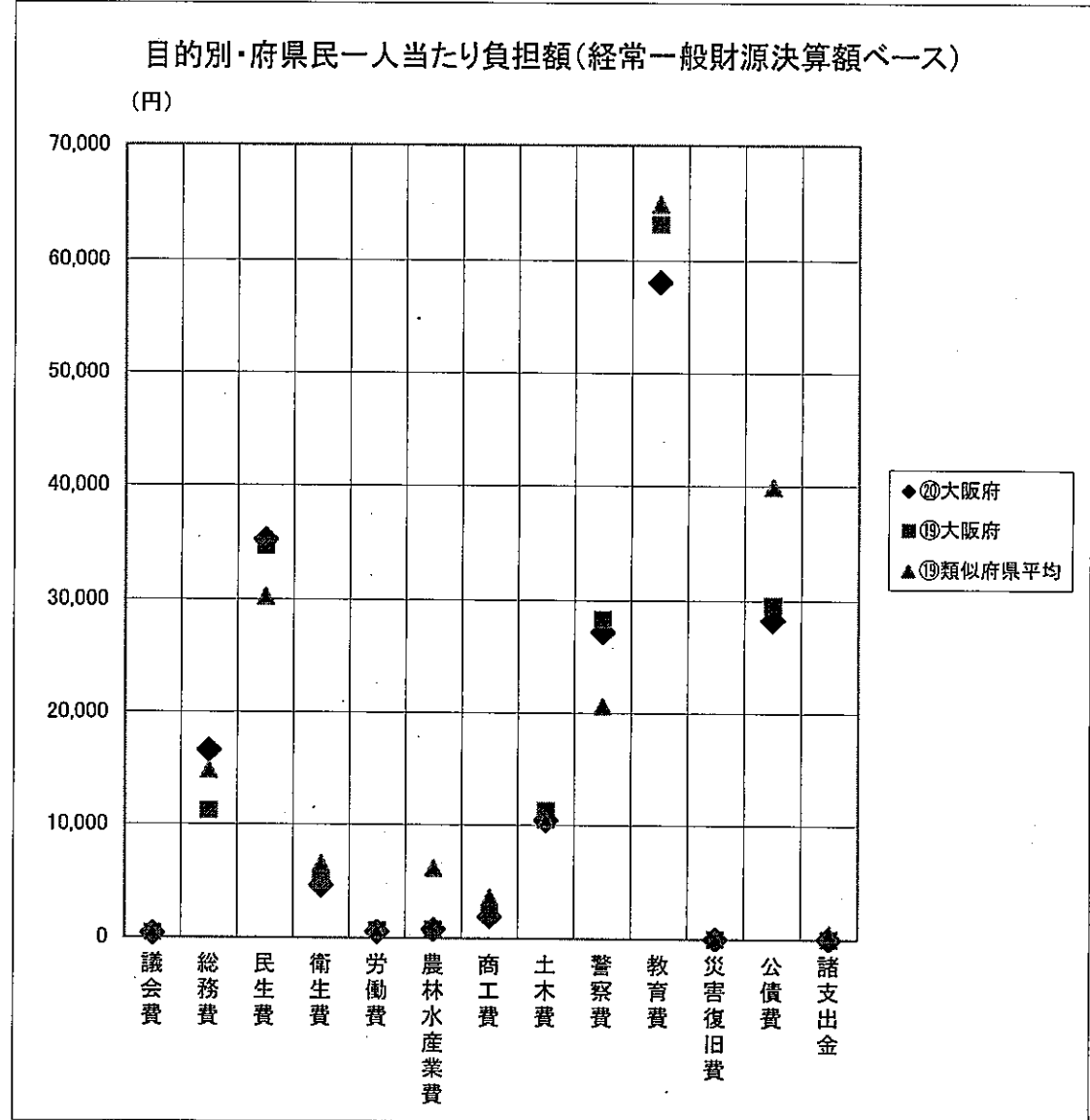
(注)「補助費等」は、税交付金を除く

目的別・府県民一人当たり負担額(経常一般財源決算額ベース)

(単位:円)

	⑳大阪府	㉑大阪府	㉒類似府県平均
議会費	373	396	575
総務費	16,548	11,202	14,788
民生費	35,206	34,662	30,224
衛生費	4,655	5,076	6,546
労働費	547	644	706
農林水産業費	757	828	6,164
商工費	1,925	2,209	3,631
土木費	10,444	11,254	10,515
警察費	27,144	28,297	20,596
教育費	58,090	63,154	64,845
災害復旧費	0	4	66
公債費	28,248	29,566	39,921
諸支出金	0	0	526
合計	183,938	187,290	193,702

*類似府県の平均は加重平均



歳出の状況(普通会計決算)

<目的別>

	⑳大阪府			㉑大阪府			㉒類似府県(,)の平均		
	決算額 (千円)	充当一般財源 (千円)	充当一般財源 (一人当たり) (円)	決算額 (千円)	充当一般財源 (千円)	充当一般財源 (一人当たり) (円)	決算額 (千円)	充当一般財源 (単純平均) (千円)	充当一般財源 (一人当たり・加重) (円)
議会費	3,236,195	3,236,195	373	3,434,521	3,434,521	396	2,093,851	2,087,792	575
総務費	150,470,019	143,584,892	16,548	110,261,885	97,122,624	11,202	65,514,304	53,704,553	14,788
民生費	344,784,912	305,466,623	35,206	324,173,353	300,529,622	34,662	128,021,230	113,604,844	30,224
衛生費	63,450,011	40,386,418	4,655	59,806,769	44,007,476	5,076	32,484,627	23,784,299	6,546
労働費	22,979,017	4,744,968	547	10,116,769	5,582,423	644	4,311,192	2,314,593	706
農林水産業費	14,251,379	6,567,971	757	23,228,109	7,174,747	828	52,806,727	19,562,243	6,164
商工費	407,392,290	16,705,720	1,925	436,362,430	19,151,215	2,209	75,449,755	11,874,646	3,631
土木費	297,297,648	90,618,423	10,444	321,648,078	97,572,085	11,254	140,936,495	35,693,871	10,515
うち道路橋りょう費	62,967,433	17,548,129	2,022	64,187,689	16,566,973	1,911	61,066,458	13,659,989	4,632
うち河川海岸費	54,208,068	16,825,861	1,939	61,045,423	17,077,140	1,970	31,180,981	4,968,847	1,678
うち住宅費	89,811,668	6,322,159	729	86,198,607	12,980,525	1,497	13,020,041	1,493,258	743
警察費	252,614,632	235,516,884	27,144	272,118,997	245,342,272	28,297	89,524,729	78,360,816	20,596
教育費	696,500,668	504,027,803	58,090	743,915,368	547,561,662	63,154	324,105,438	247,945,776	64,845
災害復旧費	195,840	3,493	0	337,292	35,519	4	2,672,618	86,449	66
公債費	295,297,117	245,101,029	28,248	301,089,588	256,350,312	29,566	146,970,755	139,965,564	39,921
諸支出金	0	0	0	0	0	0	134,068	60,330	526
合計	2,548,469,728	1,595,960,419	183,938	2,606,493,159	1,623,864,478	187,290	1,065,025,786	729,045,776	193,702

(*)平成19年度決算における財政力指数が0.5以上の団体(東京都除く)

: 宮城県、茨城県、栃木県、群馬県、埼玉県、千葉県、神奈川県、岐阜県、静岡県、愛知県、三重県、滋賀県、京都府、兵庫県、岡山県、広島県、福岡県

大阪府と類似団体の経常収支比率の状況(平成19年度)

	⑳大阪府	㉑大阪府	㉒類似団体 平均	宮城県	茨城県	栃木県	群馬県	埼玉県	千葉県	神奈川県	岐阜県	静岡県	愛知県	三重県	滋賀県	京都府	兵庫県	岡山県	広島県	福岡県	
経常収支比率(%)	96.6	102.7	97.4	96.5	96.8	100.4	97.9	96.2	100.1	97.6	98.4	93.6	92.0	98.6	95.5	98.8	103.5	99.5	98.3	96.8	
(内訳)	人件費	47.5	51.2	49.2	50.0	46.8	48.1	48.0	51.4	52.7	54.3	44.1	45.2	46.0	48.2	47.2	52.8	52.2	46.8	45.4	48.5
	補助費等	27.8	28.4	21.4	19.4	19.7	19.7	22.8	22.2	22.1	23.4	20.1	20.3	19.9	20.5	18.9	22.4	21.8	19.8	21.7	24.5
	公債費	16.2	17.7	20.6	21.2	22.9	24.9	20.2	16.8	18.7	12.9	28.5	22.2	19.6	23.6	22.7	18.2	25.6	25.0	25.9	18.0
	その他	5.1	5.4	6.2	5.9	7.4	7.7	6.9	5.8	6.6	7.0	5.7	5.9	6.5	6.3	6.7	5.4	3.9	7.9	5.3	5.8

* 類似団体とは、平成19年度決算における財政力指数が0.5以上の団体(東京都を除く)

* 類似団体平均は加重平均

経常一般財源(億円)※	14,928	14,426	—	4,673	5,784	4,060	3,997	10,384	9,059	12,151	4,445	6,979	13,653	3,985	3,046	4,786	9,807	4,053	5,456	8,669
-------------	--------	--------	---	-------	-------	-------	-------	--------	-------	--------	-------	-------	--------	-------	-------	-------	-------	-------	-------	-------

※経常一般財源とは、地方税、地方交付税など毎年度連続して経常的に収入され、自由に使用できる財源。平成19年度から、臨時財政対策債及び減収補てん債(特例分)を含むものとされた。