

決算概要

1 平成19年度一般会計・特別会計歳入歳出決算の概要

(1) 総括

区分	予算現額	歳入決算額 A	歳出決算額 B	歳入歳出差引額 (形式収支) C = A - B	翌年度へ 繰り越すべき財源 D	実質収支額 (純剰余金) C - D
一般会計	3,105,790,047,000	3,057,253,181,879	3,040,994,818,279	16,258,363,600	17,551,515,410	1,293,151,810
特別会計	906,728,887,000	909,779,660,680	904,044,785,146	5,734,875,534	72,099,900	5,662,775,634
合計	4,012,518,934,000	3,967,032,842,559	3,945,039,603,425	21,993,239,134	17,623,615,310	4,369,623,824

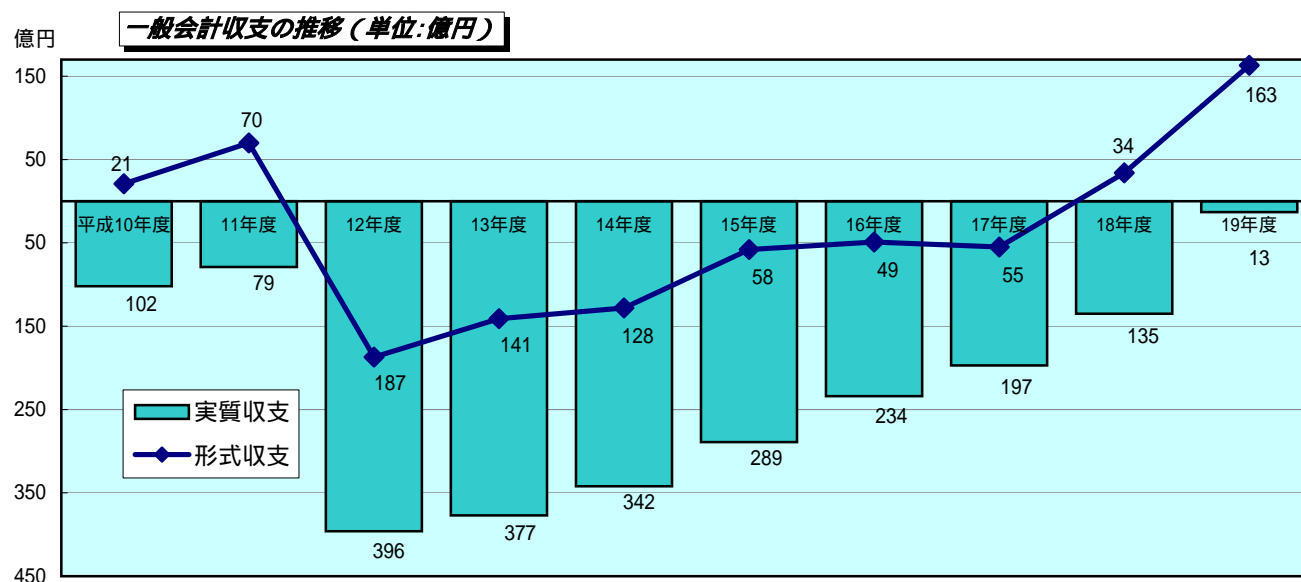
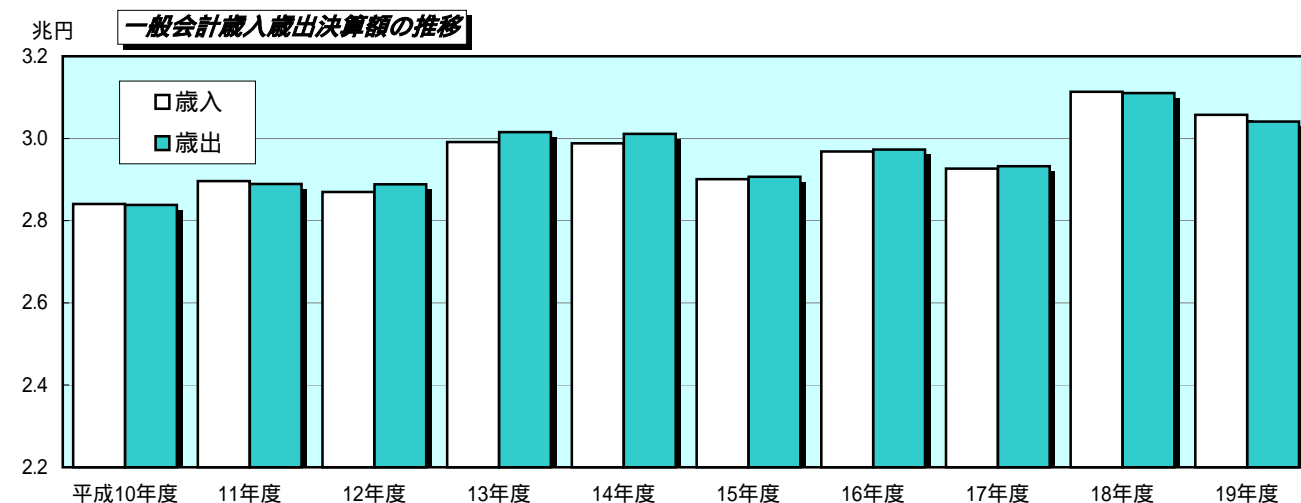
【一般会計】

形式収支は162億余円で昨年に続き2年連続の黒字となったが、実質収支については12億余円と10年連続の赤字となった。

歳入歳出とも前年度と比べ減少した。

【特別会計】

形式収支は57億余円の黒字、実質収支は56億余円の黒字となった。



(2) 一般会計歳入決算の状況

科目(款)	予算現額	調定額	収入済額	不納欠損額	収入未済額	予算現額と収入済額との比較	予算現額に対する収入率	収入済額の構成比
	A	B	C	D	B - C - D	C - A	C / A	%
1 府 税	1,427,984,000,000	1,467,259,774,197	1,426,022,925,644 (3,228,723,666)	3,106,821,631	38,130,026,922	1,961,074,356	99.9	46.6
2 地方消費税金	168,885,000,000	168,884,887,627	168,884,887,627	-	-	112,373	100.0	5.5
3 地方譲与税	4,701,000,000	4,709,351,000	4,709,351,000	-	-	8,351,000	100.2	0.2
4 市町村たばこ税府交付金	1,444,976,000	1,444,976,000	1,444,976,000	-	-	-	100.0	0.0
5 地方特例交付金	10,850,858,000	10,850,858,000	10,850,858,000	-	-	-	100.0	0.4
6 地方交付税	178,568,927,000	178,937,192,000	178,937,192,000	-	-	368,265,000	100.2	5.9
7 交通安全対策特別交付金	2,600,000,000	2,685,631,000	2,685,631,000	-	-	85,631,000	103.3	0.1
8 分担金及び負担金	20,640,575,000	20,747,253,599	20,441,030,297	53,086,933	253,136,369	199,544,703	99.0	0.7
9 使用料及び手数料	77,906,054,000	81,911,021,445	77,634,923,714	153,990,613	4,122,107,118	271,130,286	99.7	2.5
10 国庫支出金	253,785,877,000	235,105,599,904	235,105,599,904	-	-	18,680,277,096	92.6	7.7
11 財産収入	30,082,862,000	30,364,038,652	30,350,587,266	365,452	13,085,934	267,725,266	100.9	1.0
12 寄附金	123,567,000	111,002,902	111,002,902	-	-	12,564,098	89.8	0.0
13 繰入金	98,168,802,000	84,047,696,895	84,043,805,895	-	3,891,000	14,124,996,105	85.6	2.7
14 繰越金	16,906,782,000	16,906,772,000	16,906,772,000	-	-	10,000	100.0	0.6
15 諸収入	564,499,767,000	558,063,577,736	551,485,943,730 (3,061,796)	309,935,089	6,267,698,917	13,013,823,270	97.7	18.0
16 府債	248,641,000,000	247,637,694,900	247,637,694,900	-	-	1,003,305,100	99.6	8.1
合計	3,105,790,047,000	3,109,667,327,857	3,057,253,181,879 (3,231,785,462)	3,624,199,718	48,789,946,260	48,536,865,121	98.4	100.0

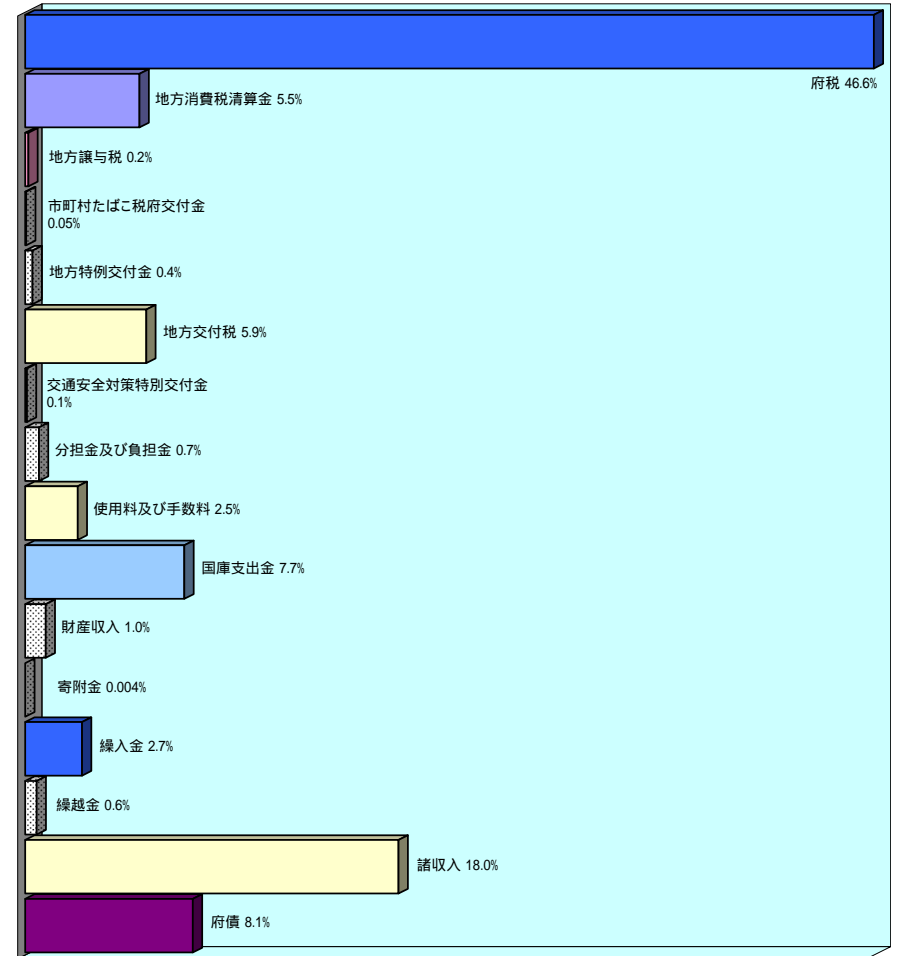
()は過誤納還付未済額で内致

485億3,686万9千900円のうち198億7,360万9千900円は翌年度繰越事業に係る未収入特定財源

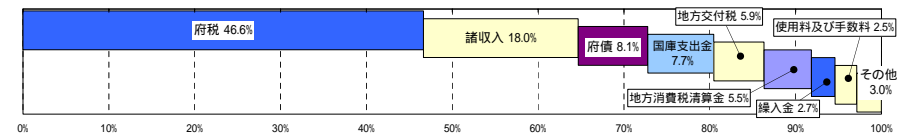
収入済額は3兆572億5,318万9千900円で予算現額に対し485億3,686万9千900円の収入減

調定額から収入済額を差し引いた524億1,414万9千900円のうち、36億2,419万9千900円は地方税法などに基づく時効による不納欠損額であり、残額の487億8,994万9千900円が収入未済額

収入済額の構成比



収入済額の構成比内訳(降順)



(3) 府税収入決算の状況

科目(項・目)	予算現額	調定額	収入済額	不納欠損額	収入未済額	予算現額と収入済額との比較	予算現額に対する収入率	収入済額の構成比
	A	B	C	D	B - C - D	C - A	C / A	%
個人	329,376,000,000	344,395,663,662	326,388,099,043	736,960,215	17,270,604,404	2,987,900,957	99.1	22.9
府民税 法人	104,733,000,000	105,140,179,922	104,737,460,419 (565,258,266)	111,894,431	290,825,072	4,460,419	100.0	7.3
利子割	18,460,000,000	18,795,325,123	18,795,325,123	-	-	335,325,123	101.8	1.3
事業税 個人	18,584,000,000	19,830,323,045	18,751,042,736 (792,100)	133,696,990	945,583,319	167,042,736	100.9	1.3
法人	458,638,000,000	463,370,368,438	462,007,346,194 (2,651,154,600)	440,396,681	922,625,563	3,369,346,194	100.7	32.4
地方消費税	273,940,000,000	270,402,132,299	270,402,132,299	-	-	3,537,867,701	98.7	19.0
不動産取得税	39,279,000,000	50,250,552,828	39,552,393,001 (7,862,700)	659,566,866	10,038,592,961	273,393,001	100.7	2.8
府たばこ税	22,073,000,000	22,314,774,286	22,314,774,286	-	-	241,774,286	101.1	1.6
ゴルフ場利用税	1,767,000,000	1,742,119,533	1,735,402,333	-	6,717,200	31,597,667	98.2	0.1
自動車税	87,712,000,000	93,470,162,955	87,921,476,124 (3,603,800)	700,866,466	4,847,820,365	209,476,124	100.2	6.2
自動車取得税	25,869,000,000	26,181,705,904	26,173,182,272 (52,200)	1,145,102	7,378,530	304,182,272	101.2	1.8
軽油引取税	47,490,000,000	51,209,351,075	47,182,033,635	286,901,065	3,740,416,375	307,966,365	99.4	3.3
その他の税	63,000,000	157,115,127	62,258,179	35,393,815	59,463,133	741,821	98.8	0.0
合計	1,427,984,000,000	1,467,259,774,197	1,426,022,925,644 (3,228,723,666)	3,106,821,631	38,130,026,922	1,961,074,356	99.9	100.0
法人二税	563,371,000,000	568,510,548,360	566,744,806,613 (3,216,412,866)	552,291,112	1,213,450,635	3,373,806,613	100.6	39.7

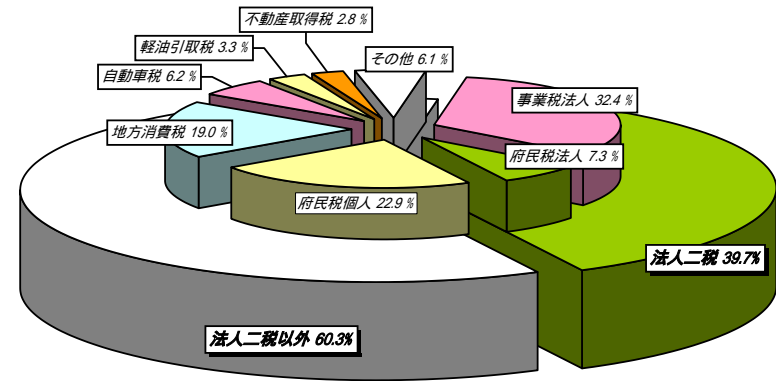
()は過誤納還付未済額で内数

その他の税 = 鉱区税+固定資産税+狩猟税+旧法による税

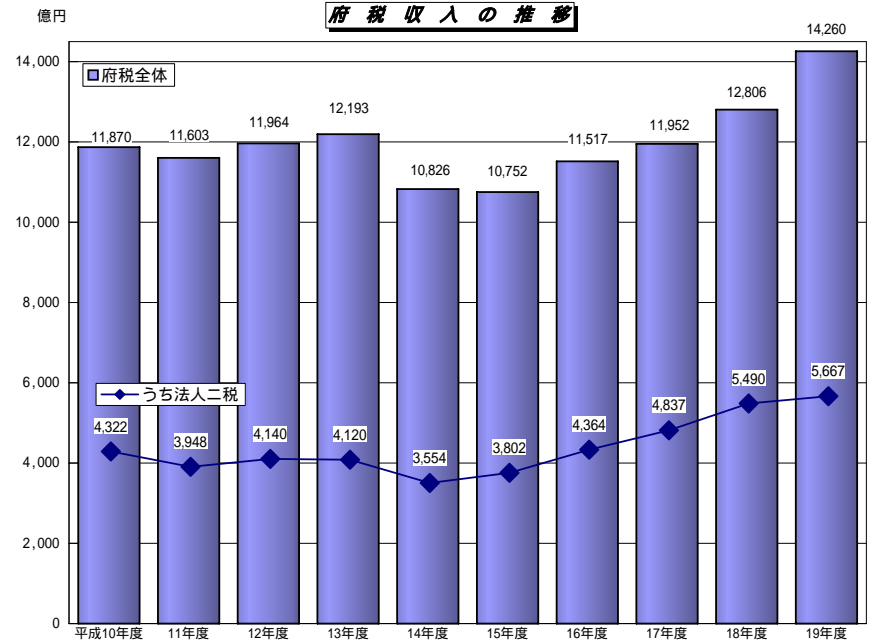
収入済額は1兆4,260億2,292万余円で予算現額に対し19億6,107万余円の収入減

調定額から収入済額を差し引いた412億3,684万余円のうち、31億682万余円は地方税法に基づく不納欠損額であり、残額の381億3,002万余円が収入未済額

府税収入の構成比



府税収入の推移



(4) 一般会計歳入決算額の前年度比較

科目(款)	平成19年度 A	平成18年度 B	増減額 C = A - B	増減率 C/B*100
1 府 税	1,426,022,925,644	1,280,557,626,482	145,465,299,162	11.4
2 地方消費税清算金	168,884,887,627	171,850,328,831	2,965,441,204	1.7
3 地方譲与税	4,709,351,000	151,377,817,741	146,668,466,741	96.9
4 市町村たばこ税 府交付金	1,444,976,000	1,533,441,000	88,465,000	5.8
5 地方特例交付金	10,850,858,000	2,740,971,000	8,109,887,000	295.9
6 地方交付税	178,937,192,000	246,278,315,000	67,341,123,000	27.3
7 交通安全対策 特別交付金	2,685,631,000	2,740,073,000	54,442,000	2.0
8 分担金及び負担金	20,441,030,297	19,629,137,552	811,892,745	4.1
9 使用料及び手数料	77,634,923,714	78,554,672,526	919,748,812	1.2
10 国庫支出金	235,105,599,904	251,850,674,929	16,745,075,025	6.6
11 財産収入	30,350,587,266	25,633,898,663	4,716,688,603	18.4
12 寄 附 金	111,002,902	1,805,384,913	1,694,382,011	93.9
13 繰 入 金	84,043,805,895	56,161,956,810	27,881,849,085	49.6
14 繰 越 金	16,906,772,000	14,165,812,000	2,740,960,000	19.3
15 諸 収 入	551,485,943,730	587,707,969,651	36,222,025,921	6.2
16 府 債	247,637,694,900	221,157,443,800	26,480,251,100	12.0
合 計	3,057,253,181,879	3,113,745,523,898	56,492,342,019	1.8

増加した主な科目としては

「府税」が三位一体改革に伴う税源移譲と、定率減税廃止による個人府民税の増などにより1,454億余円(11.4%)の増加、

「繰入金」が減債基金等からの繰り入れ額の増により278億余円(49.6%)の増加、

「府債」が税収不足に伴う減収補てん債及び退職者の増加による退職手当債の発行などにより264億余円(12.0%)の増加となっている。

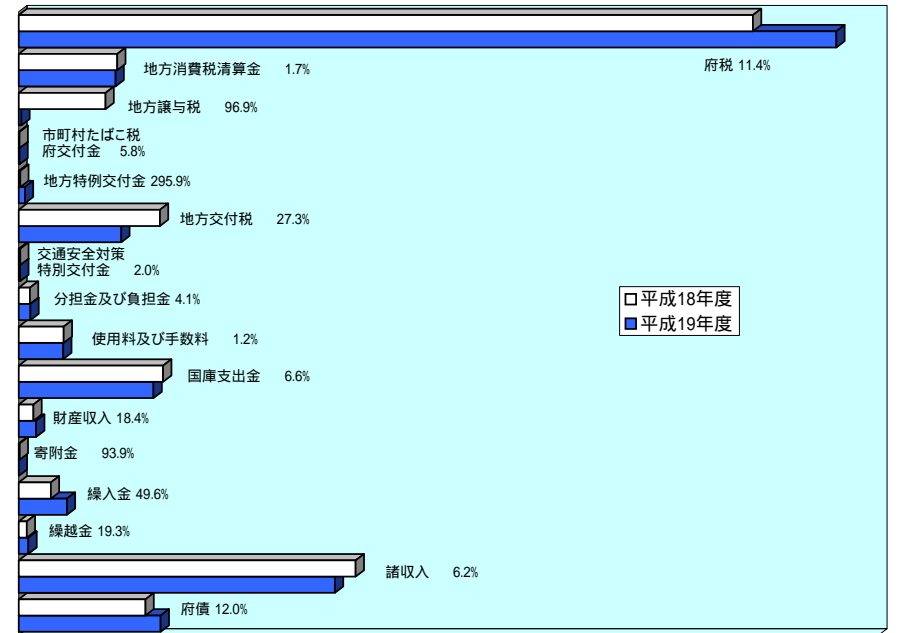
減少した主な科目としては

「地方譲与税」が三位一体改革に伴う税源移譲による暫定措置の所得譲与税の廃止により1,466億余円(96.9%)の減少、

「地方交付税」が673億余円(27.3%)の減少、

「諸収入」が商工制度融資の預託金に係る償還金の減により362億余円(6.2%)の減少となっている。

歳入決算額の前年度比較



一般会計歳入 主要科目(款)及び歳入合計推移表

(単位: 億円)

