

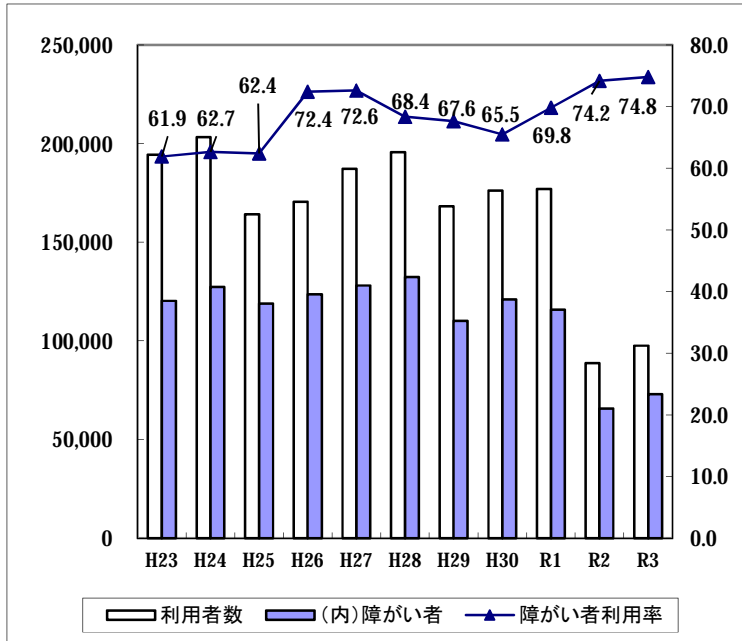
# 利用状況

(令和4年3月末 現在)

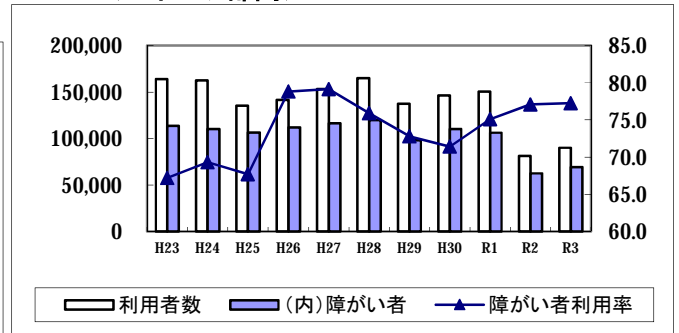
参考情報1

## 〇年度別利用状況推移(10年間)

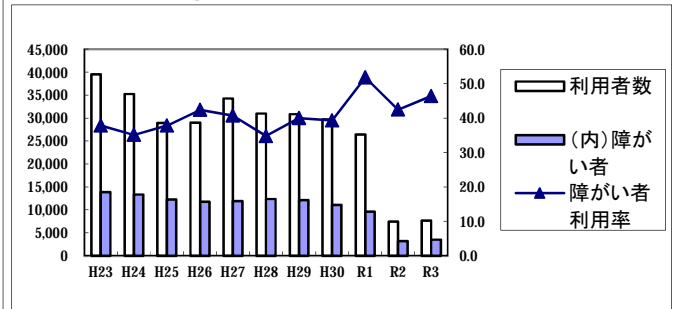
### <スポーツ・文化部門合計>



### <スポーツ部門>



### <文化部門>



	H24	H25	H26	H27	H28	H29	H30	R1	R2	R3
スポーツ部門	162,414	135,294	141,400	152,988	164,624	137,298	146,458	150,625	81,226	89,912
(内)障がい者	109,964	106,644	111,905	116,106	119,891	97,974	110,035	106,295	62,602	69,438
文化部門	35,206	28,923	29,005	34,282	31,005	30,856	29,685	26,398	7,450	7,637
(内)障がい者	13,327	12,236	11,797	11,925	12,393	12,122	11,019	9,629	3,159	3,543
ス・文部門合計	197,620	164,217	170,405	187,270	195,629	168,154	176,143	177,023	88,676	97,549
(内)障がい者	123,291	118,880	123,702	128,031	132,284	110,096	121,054	115,924	65,761	72,981
障がい者利用率	62.4	72.4	72.6	68.4	67.6	65.5	68.7	65.5	74.2	74.8
相談・見学・資料室	10,291	10,616	12,866	15,904	16,354	14,532	14,380	15,415	11,371	13,368
総利用者数	207,911	174,833	183,271	203,174	211,983	182,686	190,523	192,438	100,047	110,917

※障がい者＝障がい者＋介護者

※平成29年度は天井からの落下物のため10/17～4/25の間プール閉鎖

※令和元年度はコロナウイルス感染拡大防止対応のため2/29～3末まで臨時休館

※令和2年度はコロナウイルス感染拡大防止対応のため4/1～5/26まで臨時休館

※令和3年度はコロナウイルス感染拡大防止対応のため4/25～6/20まで臨時休館

## 令和3年度施設別利用状況

### <スポーツ施設>

施設名	利用者数	(内)障がい者	障がい者利用率
プール	35,170	31,857	90.6
体育館	13,725	8,811	64.2
運動場	4,686	2,251	48.0
アーチェリー場	1,812	611	33.7
トレーニング室	26,641	24,223	90.9
STT室	625	612	97.9
計	82,659	68,365	82.7

### <文化施設>

施設名	利用者数	(内)障がい者	障がい者利用率
和室	858	353	41.1
会議室	1,151	610	53.0
研修室	2,497	1,002	40.1
大ホール	2,738	1,386	50.6
生活訓練室	239	86	36.0
計	7,483	3,437	45.9

### <その他(情報資料室、施設外等)>

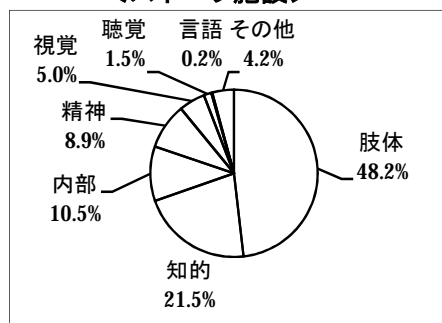
	利用者数	(内)障がい者	障がい者利用率
計	20,775	7,605	36.6

### <令和3年度地域展開事業>

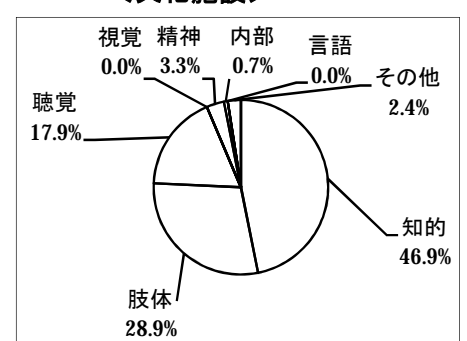
事業名	実施回数	参加者数
出前事業	29	2,305
支援学校(支援学級)支援	50	4,379

## 〇令和3年度障がい別使用状況(イベント関係を除く)

### <スポーツ施設>



### <文化施設>



### <両施設計>

