

**無料検査事業
新型コロナ検査実施事業者申請
(代表登録)
入力マニュアル**

令和4年6月1日版

感染症対策企画課
感染症・検査グループ

目次

| | |
|----------------------|----|
| I 共通事項 | |
| 1. はじめに | 03 |
| 2. 注意事項 | 03 |
| 3. 登録までの流れ | 03 |
| 4. 入力項目 | 04 |
| | |
| II システムの操作方法 | |
| 1. 利用者情報の登録 | 04 |
| 2. ログインおよび画面の説明 | 08 |
| 3. 申請内容の入力 | 10 |
| 4. 申請内容の確認 | 16 |
| 5. 申請の完了 | 17 |
| 6. 申請内容・状況の確認および修正方法 | 19 |
| | |
| III その他 | |
| 1. 本事業に関して | 28 |
| 2. お問い合わせ先（コールセンター） | 28 |

I 入力要領

I-1. はじめに

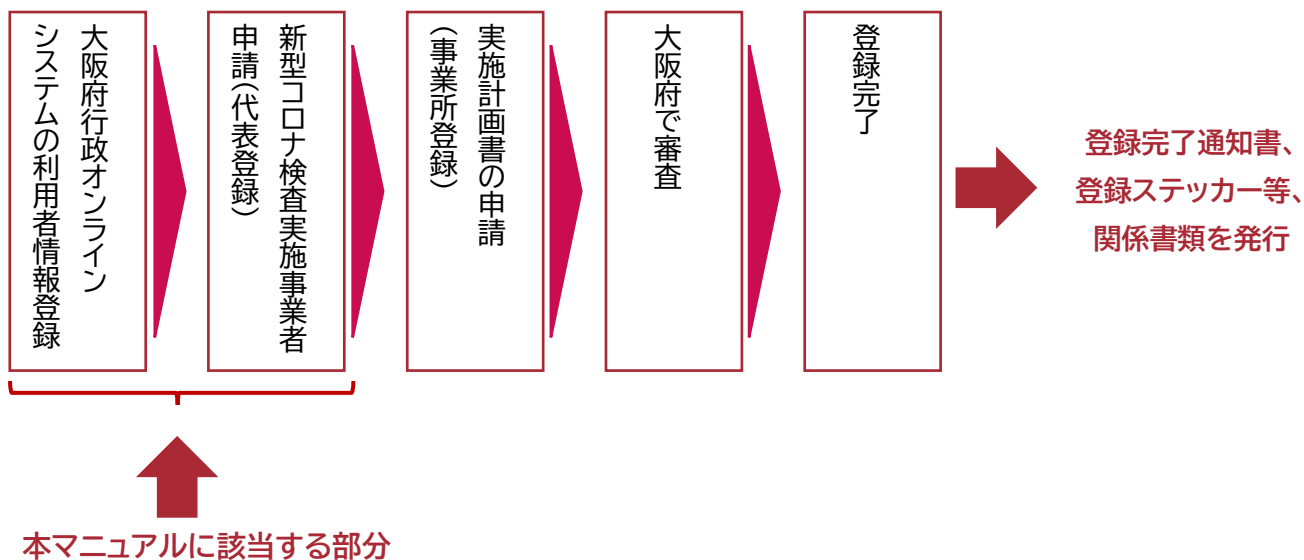
本申請手続きは、無料検査の拠点となる新型コロナ検査実施事業者の登録(代表登録)申請フォームです。

I-2. 注意事項

本報告を実施いただく前に、下記について必ずご確認ください。

- ★ 申請にあたっては、必ず事前に「大阪府新型コロナウイルス感染症無料検査事業実施要領」をご確認ください。
- ★ 本申請にて登録される検査実施登録事業者と無料検査を実施する事業所は同一法人(個人事業者の場合も同一)に限ります。
- ★ 事業所の登録は本申請後、「実施計画書の申請(事業所登録)」より申請してください。
- ★ 申請いただいた内容に明らかな不備があった場合は、こちらで内容を修正させていただく可能性がございます。あらかじめご了承ください。

I-3. 登録までの流れ



I-4. 報告項目

【項目一覧】

- 事業区分
- 法人種別コード(法人の場合のみ)
- 企業規模区分(法人の場合のみ)
- 法人名(個人の場合は事業所名)、法人種別位置
- 法人所在地(個人の場合は事業所所在地)
- 電話番号
- 代表者名
- 代表者役職
- 連絡窓口となる担当者
(担当者が代表者と異なる場合は、担当部署と担当者名と担当者の電話番号も記載)
- メールアドレス
- 金融機関名
- 預金種別
- 口座番号
- 口座名義
- 共同事業者の有無
(有の場合は、共同事業者の数も記載)
- 登録する事業所数
- 登録する事業所の種別

II システムの操作方法

II-1. 利用者情報の登録

★本登録申請は、「大阪府行政オンラインシステム」内で行うため、初めて利用する場合は、あらかじめ利用者情報の登録が必要です。

※ すでに利用者情報を登録済みの方はII-2へ

- ① 下記 URL にアクセスします。

【URL】

<https://lgpos.task-asp.net/cu/270008/ea/residents/portal/home>

【QRコード】



② 画面右上の「新規登録」を開いてください。



③ 画面を一番下にスクロールし、「事業者として登録する」を開いてください。
※「個人として登録する」を選んだ場合、本登録申請は行えませんのでご注意ください。



- ④ 「利用規約に同意します」をチェックし、利用者の登録を開始してください。

利用規約の確認

【大阪府行政オンラインシステム利用規約】
大阪府個人情報保護条例はこちら

下にスクロール

利用規約に同意します

利用者の登録を開始する >

ホームに戻る

「利用規約に同意します」にチェックした後、「利用者登録を開始する」をクリック

- ⑤ メールアドレスを入力してください。
※ここで登録するメールアドレスあてに、今後申請に関するメールが届きます。

メールアドレスの登録

入力いただいたメールアドレスは、今後ご利用いただく利用者IDとなります。
メールアドレスの登録後、入力いただいたメールアドレスに本登録用の認証コードを記載したメールを送信します。

迷惑メール対策設定をしている場合は、メールが届かない場合があります。
お手数ですが「@gbox.pref.osaka.lg.jp」ドメインからのメールが受信できるように設定してください。

メールアドレス 必須

*****@*****.jp

*****@*****.jp

登録する >

メールアドレスを入力したら「登録する」をクリック

- ⑥ 登録したメールアドレス宛にメールが届きます。
メールに記載された認証コードを入力し、「認証コードを確認する」をクリックしてください。

1 利用規約の確認 2 メールアドレスの登録 3 利用者情報の入力 4 入力内容の確認 5 本登録の完了

メールアドレスの登録完了

本登録用の認証コードを記載したメールを送信しました。
メール受信後、30分以内に本登録画面で登録情報を入力してください。

認証コード 必須

メールに記載された
認証コードを入力

認証コードを確認する >

認証コードを入力したら
ここをクリック

- ⑦ 利用者情報を入力し、「入力内容を確認する」をクリックしてください。

担当者名 必須

担当者名カナ 必須

担当者生年月日

年 月 日

お知らせ・通知メール

「希望する」を選択すると、登録した利用者情報や過去の申請内容に基づき関連するお知らせのメールが届きます。
「希望しない」を選択した場合でも、重要なお知らせがメールで届きます。

希望する
 希望しない

入力内容を確認する >

ここをクリック

- ⑧ 入力した内容を確認し、間違いがなければ「登録する」をクリックしてください。
以下の画面が表示されましたら、利用者情報の登録は完了です。

1 利用規約の確認 2 メールアドレスの登録 3 利用者情報の入力 4 入力内容の確認 5 本登録の完了

本登録の完了

本登録が完了しました。引き続きサービスをご利用ください。
なお、マイページからお気に入りのカテゴリを登録することで、カテゴリに関する通知を受け取ることができるようになります。

マイページへ >

< ホームに戻る

Ⅱ-2. ログインおよび画面の説明

利用者 ID およびパスワードを入力し、ログインしてください。



ログイン後の画面です。この画面は「ホーム画面※」となります。
※マイページではありませんのでご注意ください。



【ホーム画面について】

手続き一覧（個人向け） **手続き一覧（事業者向け）** ヘルプ よくあるご質問 ○○薬局 さん ログアウト

ホーム画面

大阪府行政オンラインシステム

もっと便利に
もっと簡単に

大阪府では行政手続きの受付がインターネットでこのサービスを通して皆様の生活をもっと便利に。もっと簡単に。

「手続き一覧(事業者向け)」
各種申請手続きについてはこちらから入ります。
本画面下の★マークからも入ることが可能です。

スクロール

⚠️ 重要なお知らせ

※重要なお知らせはありません。

📧 新着のお知らせ

2021年12月6日 メンテナンスによるサービス停止 (12月22日・24日)

2021年7月1日 「お知らせ・通知メール」受信設定のお願い

📄 申請できる手続き一覧

一覧から手続きを選択して必要事項を入力すると、スマホ・パソコンから申請することができます。

個人向け手続き >

★
事業者向け手続き >

🕒 マイページ

過去に申請した手続きの内容を確認することができます。申請後の確認もこちらからお願いします。

「マイページ」
申請内容や利用者情報の確認等は
こちらから入ります。

➡️
もっと見る >

💬 よくあるご質問

お客様からよくいただく質問をまとめました。わからないことがありましたら、まずこちらをご一読ください。

II-3. 申請内容の入力

① 「手続き一覧(事業者向け)」を選択してください。



② 手続き一覧の中の、「新型コロナ無料検査事業に関する手続き」を選択してください。



③ 「初めて事業者登録を行う場合」を選択してください。



④ 「新型コロナ検査実施事業者申請(代表登録/新規)」を選択してください。

新型コロナ無料検査事業に関する手続き

該当件数 1 件

新型コロナ無料検査事業に関する手続き

初めて事業者登録を行う場合

新型コロナ検査実施事業者申請 (代表登録/新規)

⑤ 説明をよく読み、次へ進んでください。

内容詳細

新型コロナ検査実施事業者申請 (代表登録/新規)

1. 概要

令和3年11月19日、国の基本的対処方針の変更に伴い、日常生活や経済社会活動における感染リスクを引き下げするため、ワクチン・検査パッケージ制度及び飲食、イベント、旅行等の活動に際してワクチン接種歴や陰性の検査結果を確認する民間の取組みを推奨することとされました。

大阪府では、①健康上の理由等によりワクチン接種を受けられない者を対象として、ワクチン・検査パッケージ等の検査を令和4年3月



下にスクロール

問い合わせ先

大阪府「無料検査事業」コールセンター【開設時間：午前9時から午後9時まで（土日祝含む）】
電話番号：0671779542

次へ進む >

あとで申請する

< 一覧に戻る

内容を確認したら「次へ進む」をクリック

⑥ 申請に関する確認事項について、内容をご確認のうえ、同意いただけましたら次へ進んでください。

確認画面

1 申請内容の入力 2 申請内容の確認 3 申請の完了

(1 / 2ページ)

新型コロナ検査実施事業者申請 (代表登録/新規)

申請に関する確認事項

申請の流れ 必須

申請（入力）完了までに、こまめに保存していただくことをお勧めします。
(ページの下部にある「保存してあとで申請する」ボタンをご利用ください。保存した場合、マイページの「保存した手続きの再開」から再開できます。)

また、前のページに戻る場合は、ページの下部にある「戻る」ボタンをご利用ください。
(ブラウザの戻るボタンは、使用しないでください。)

確認したらO印をクリック

選択解除

確認した

⑦ 該当する事業者区分を選択してください。

事業者基本情報

事業者区分 必須

※マイページをご確認いただき、必ず正しいものを選んでください。

- 法人
- 個人事業主

←

法人または個人事業主のどちらかを選択

⑧ 該当する法人種別コードおよび企業規模区分を選択してください。
 ※事業者区分が**個人事業主である場合は回答不要です。**

法人種別コード 必須

企業規模区分 必須

※「企業規模区分表」を参考に当てはまるものを選択してください。

- 1 大企業
- 2 中企業
- 3 小企業

←

下記の【企業規模区分表】を参考に、いずれかを選択してください。

【企業規模区分表】

(1)大企業：下記(2)、(3)以外の業種

(2)中企業

| 業 種 | 資本(出資)の額 | 従業員数 |
|--|----------|----------|
| 製造業、建設業、運輸業その他の業種 | 3億円以下 | 21人～300人 |
| 卸売業 | 1億円以下 | 6人～100人 |
| サービス業 | 5千万円以下 | 6人～100人 |
| 小売業 | 5千万円以下 | 6人～50人 |
| 政令指定業種 | | |
| ・ゴム製品製造業 (自動車又は航空機用タイヤ及びチューブ製造業並びに工業用ベルト製造業を除く) | 3億円以下 | 21人～900人 |
| ・ソフトウェア業又は情報処理サービス業 | 3億円以下 | 21人～300人 |
| ・旅館業 | 5千万円以下 | 21人～200人 |

(3)小企業

| 業 種 | 資本(出資)の額 | 従業員数 |
|-------------------------------|----------|-------|
| 製造業、その他の業種(建設業、運輸業、政令指定業種を含む) | — | 20人以下 |
| 商業(卸売業・小売業)、サービス業 | — | 5人以下 |

⑨ 法人種別位置※および法人名(個人事業主の場合は事業所名)についてご入力ください。

※法人種別位置については個人事業主である場合は回答不要です。

法人種別位置 **必須**

2 法人名 (本店) の後

法人名 (個人の場合は事業所名) **必須**

(例) 株式会社●●、医療法人●●会

〇〇薬局株式会社

法人名 (フリガナ) **必須**

(例) カブシキガイシャ●●、イリョウホウジン●●会

マルマルヤツキヨクカブシキガイシャ

※大阪府行政オンラインシステムの利用者情報を登録したときの法人名が自動で表示されますので、**原則変更しないでください。**

もし変更したい場合は、利用者情報から変更してください。
(利用者情報の変更の仕方は[こちら](#))

⑩ 法人所在地・電話番号について、ご入力ください。(個人事業主の場合は事業所の所在地・電話番号)

法人所在地 (都道府県) **必須**

郵便番号にはハイフン (-) は不要です。

郵便番号

5400008 [住所を検索する](#)

町名に続けて、番地・建物名・部屋番号を入力してください。

都道府県 市区町村 町名・番地・建物名・部屋番号

大阪府 大阪市中央区 大手前

電話番号 **必須**

(ハイフンなしの半角で入力してください。)

0671779542

※所在地および電話番号についても、利用者情報を登録したときの所在地および電話番号が自動で表示されますので、**原則変更しないでください。**

もし変更したい場合は、利用者情報から変更してください。
(利用者情報の変更の仕方は[こちら](#))

⑪ 代表者名および代表者役職について、ご入力ください。

代表者名 **必須**

大阪 太郎

代表者名 (フリガナ)

オオサカ タロウ

代表者役職 **必須**

代表取締役

※代表者名についても、利用者情報を登録したときの代表者名が自動で表示されますので、**原則変更しないでください。**

もし変更したい場合は、利用者情報から変更してください。
(利用者情報の変更の仕方は[こちら](#))

⑫ 連絡窓口となる担当者*が代表者と異なる場合は、担当部署(法人の場合のみ) 担当者名、担当者の電話番号をご入力ください。

※申請内容に不備等があった場合に、ご担当者あてに連絡することがあります。

担当者が代表者と同じ場合は、代表者あてに連絡いたします。

連絡窓口となる担当者 **必須**

※不備等があった場合、ご担当者あてに連絡することがあります。

代表者と同じ

代表者と異なる

担当者名 **必須**

姓 (漢字) 名 (漢字)

担当者名 (フリガナ) **必須**

姓 (カタカナ) 名 (カタカナ)

⑬ メールアドレスについてご入力ください。

メールアドレス **必須**

*****@*****.jp

(確認用)

※メールアドレスについても、利用者情報を登録したときのアドレスが自動で表示されますので、**原則変更しないでください。**
(お知らせのメールは利用者情報の登録をしたアドレスに送られます。)

もし変更したい場合は、利用者情報から変更してください。
(利用者情報の変更の仕方は[こちら](#))

- ⑭ 口座情報について、ご入力ください。(金融機関、預金種別、口座番号、口座名義)
※必ず申請者(法人の場合、申請法人)名義の口座を指定してください。

金融機関 **必須**

※必ず申請者(法人の場合、申請法人)名義の口座を指定してください。

金融機関を検索する

ここから検索してください。

金融機関

支店

クリア

預金種目 **必須**

選択解除

- 普通預金
 当座預金

口座番号 **必須**

"※半角数字7桁で入力してください。

※口座番号が6桁以下の場合、初めに「0」を加えて7桁にしてください。"

口座名義 **必須**

※必ず申請者(法人の場合、申請法人)名義の口座を指定してください。

※全角カタカナで入力してください。(空白スペースも入れてください。)

(例) オオサカ タロウ

(例) カ オオサカシヨウテン

- ⑮ 共同事業者※がいる場合は、共同事業者の数を入力してください。

※異なる法人(個人事業主)と、無料検査事業を共同で実施する場合(検査機関等の検査の委託先等は共同事業者ではありませんのでご注意ください。)

共同事業者の有無 **必須**

異なる法人(個人事業主)と、無料検査事業を共同で実施する場合は「有」を選択してください。
(検査の委託先等は共同事業者ではありませんのでご注意ください。)

選択解除

- 有
 無

共同事業者がいる場合は「有」を、いない場合は「無」を選択。

共同事業者の数

半角数字のみ入力してください。

半角数字のみ入力してください。(単位不要)

- ⑯ 申請時点での登録する予定の事業所*数を入力してください。
※同一法人内の、無料検査事業の検体採取を実施する予定の事業所

登録する事業所数

現時点で登録を予定されている検査実施事業所数を入力してください。
半角数字のみ入力してください。

半角数字のみ入力してください。(単位不要)

- ⑰ 登録する予定の事業所の種別を入力してください。

登録する事業所の種別

無料検査実施事業所として登録する事業所の種別を選択してください。
以下の項目に該当するものがない場合は、無料検査実施事業者になることはできません。

選択してください

プルダウンから
選択してください。

次へ進む >

すべての項目の入力が終わったら
「次へ進む」をクリック

II-4. 申請内容の確認

入力した内容が表示されますので、再度ご確認いただき、よければ「申請する」をクリックしてください。

申請内容の確認画面

申請内容の確認

1 申請内容の入力
2 申請内容の確認
3 申請の完了

新型コロナ検査実施事業者申請 (代表登録/新規)

申請の流れ

確認した

修正がある場合は、「修正する」をクリックし、該当部分を修正してください。

修正する



下にスクロール

登録する事業所数

20

修正する

申請する >

< 戻る

内容にお間違いがなければ「申請する」をクリック

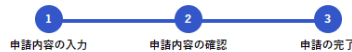
II-5. 申請の完了

以下の画面が表示されましたら、申請は完了です。

※報告後、ご登録いただいているメールアドレス宛に申請受付完了のメールが届きます。

申請完了の確認画面

申請の完了



新型コロナ検査実施事業者申請（代表登録／新規）

申請を受け付けました。
 登録頂いたメールアドレスに申請受付メールをお送りしておりますのでご確認ください。
 申請頂きました内容につきましては、順番に確認いたします。
 なお、手続きの処理状況は「マイページ」からご確認ください。

お問合せの際に必要となりますので、申込番号を控えるか、このページを印刷してください。

申込番号

94753497

< ホームに戻る



申込番号は、このあと実施計画書の申請（事業所登録）で必要となりますので、控えるか、このページを印刷してください。
 ※申込番号は申請受付完了のメールおよびマイページからご確認ください。

【申請受付完了メールについて】

・「info-online-shinsei@gbox.pref.osaka.lg.jp」より、『新型コロナ検査実施事業者申請(代表登録／新規)の申請を受け付けました』の件名でメールが届きます。上記アドレスからのメール受信ができるよう設定をお願いします。

※「info-online-shinsei@gbox.pref.osaka.lg.jp」は送信専用アドレスです。

返信はできませんのでご注意ください。

・メールの内容は以下のとおりです。

手続き名:新型コロナ検査実施事業者申請(代表登録／新規)

申込番号:94753497

申請を受け付けました。

順番に申請内容を確認いたします。

手続きの処理状況は「マイページ」からご確認頂けます。

なお、検査を実施する事業所の登録は、マイページの以下フォルダ内にある「実施計画書の申請(事業所登録)」から申請してください。

フォルダ名:「新型コロナ無料検査事業に関する手続き」→「代表者登録申請後に各種申請を行う場合」

大阪府行政オンラインシステム

<https://lgpos.task-asp.net/cu/270008/ea/residents/portal/home>

※このメールアドレスは送信専用です。

大阪府

II-6. 申請内容の確認および修正方法

- ① 大阪府行政オンラインシステムのマイページを開いてください。



- ② マイページ内の利用者メニューの「申請履歴の確認」を開いてください。



- ③ 過去に申請した案件の一覧が表示されますので、該当する申込番号の申請履歴を開いてください。

🔄 申請履歴一覧

申込番号から検索 | 申請履歴一覧

例：12345678 検索

該当件数 3 件

| | |
|-------------------------|--------------------|
| 申込番号：94753497 | 2021年12月14日 19時53分 |
| 申請を送信しました | > |
| 新型コロナ検査実施事業者申請（代表登録／新規） | |
| 申込番号：21876346 | 2021年12月10日 20時12分 |
| 申請を送信しました | > |

- ④ 該当する申請内容照会画面です。申請した内容および現在の申請状況を確認できます。

🔄 申請内容照会

申請状況

申請を送信しました

基本情報

申込番号
94753497

手続き名
新型コロナ検査実施事業者申請（代表登録／新規）

申込日時
2021年12月14日 19時53分

申請内容

申請の流れ
確認した

申請にあたっての注意点
確認した

現在の申請状況を表示しています。
(下記【申請状況の確認について】参照)

「基本情報」より下は、申請した内容が記載されています。

【申請状況の確認について】

上記申請内容照会画面の「申請状況」に表示されるステータスの意味については、下記のとおりです。(1)～(3))

(1)「申請を送信しました」:申請してから、審査が開始(申請内容を確認)されるまでの間の状態です。

| |
|-----------|
| 申請状況 |
| 申請を送信しました |

(2)「申請内容を確認中です」:審査が開始(申請内容を確認)されてから、登録完了するまでの間の状態です。審査が開始されましたら、登録されたメールアドレス宛に『新型コロナ検査実施事業者申請(代表登録／新規)の申請内容を確認します』の件名でメールが届きます。

| |
|------------|
| 申請状況 |
| 申請内容を確認中です |

・メールの内容は以下のとおりです。

手続き名:新型コロナ検査実施事業者申請(代表登録／新規)
申込番号:94753497

申請内容の確認を開始しました。
確認結果は追ってご連絡します。
手続きの処理状況は「マイページ」からご確認頂けます。

なお、検査を実施する事業所の登録は、マイページの以下フォルダ内にある「実施計画書の申請(事業所登録)」から申請してください。

フォルダ名:「新型コロナ無料検査事業に関する手続き」→「代表者登録申請後に各種申請を行う場合」

大阪府行政オンラインシステム
<https://lgpos.task-asp.net/cu/270008/ea/residents/portal/home>

※このメールアドレスは送信専用です。

大阪府

(3)「手続きが完了しました」:審査が終了し、登録が完了した状態です。完了しましたら、登録されたメールアドレス宛に『新型コロナ検査実施事業者申請(代表登録/新規)の手続きが完了しました』の件名でメールが届きます。

| |
|------------|
| 申請状況 |
| 手続きが完了しました |

・メールの内容は以下のとおりです。

手続き名:新型コロナ検査実施事業者申請(代表登録/新規)

申込番号:94753497

登録手続きが完了しました。

通知書等は以下「関係書類発行システム」よりご確認、ダウンロード頂きますようお願いいたします。

「関係書類発行システム」

http://*****

ログイン ID は、本登録の申込番号(上記の申込番号)

パスワードは、本登録で入力頂いたメールアドレスとなります。

なお、変更や解除、補助金の申請につきましては、以下の「大阪府行政オンラインシステム」にログイン後、各種手続きくださいますようお願いいたします。

※新たに検査実施事業所の登録を行う場合も、以下のシステムにログイン後「実施計画書の申請(事業所登録/新規)」より手続きを行っていただきますようお願いいたします。

大阪府行政オンラインシステム

<https://lgpos.task-asp.net/cu/270008/ea/residents/portal/home>

※このメールアドレスは送信専用です。

大阪府

【申請内容の修正および取下げについて】

(1)申請状況が「申請を送信しました」または「申請内容を確認中」の場合

- ・申請内容照会画面の一番下の、「この申請を取下げる」のボタンをクリック

申請内容照会の画面

登録する事業所数

10



「この申請を取下げる」を
クリック

- ・下記画面が表示されましたら、取下げ完了です。取下げた申請内容はマイページで確認できます。修正したい場合は、マイページの取下げた申請内容照会画面の中にある「申請内容を使用して新しく申請する」をクリックし、再度申請の手続きを行ってください。

🔄 申請の取下げ

新型コロナ検査実施事業者申請（代表登録／新規）

手続き名：新型コロナ検査実施事業者申請（代表登録／新規）
申込番号：94753497

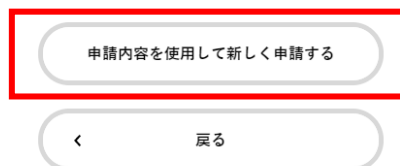
この申請の取下げが完了しました。
なお、詳細は「マイページ」からご確認頂けます。



申請内容照会の画面

同意・誓約

上記内容について遵守し、無料検査事業を実施します。



ここをクリックすると、取
下げた内容を引継いだまま、
再度申請いただけます。

(2)申請状況が「手続きが完了しました」の場合

別途変更申請または解除申請をしていただく必要があります。

【変更・解除申請の方法】

- ・大阪府行政オンラインシステムの「手続き一覧(事業者向け)」を開いてください(Ⅱ-2参照)。
- ・「新型コロナ無料検査事業に関する手続き」→「代表者登録申請後に各種申請を行う場合」→「【変更・解除申請】新型コロナ検査実施事業者申請(代表登録/新規)」をクリックしてください。

新型コロナ無料検査事業に関する手続き

該案件数 3 件

新型コロナ無料検査事業に関する手続き
代表者登録申請後に各種申請を行う…

無料検査体制整備費補助金(交付申請)

実施計画書の申請(事業所登録/新規)

【変更・解除申請】新型コロナ検査実施事業者申請(代表登録/新規)

「【変更・解除申請】新型コロナ検査実施事業者申請(代表登録/新規)」をクリック

- ・「次へ進む」をクリックしてください。

受付終了日
随時受付

問い合わせ先
大阪府「無料検査事業」コールセンター【開設時間：午前9時から午後9時まで(土日祝含む)】
電話番号：0671779542

次へ進む >

あとで申請する

ここをクリック

- ・申請に関する確認事項をよく読み、確認したら「次へ進む」をクリックしてください。

【変更・解除申請】新型コロナ検査実施事業者申請(代表登録/新規)

申請に関する確認事項

申請の流れ 必須

申請(入力)完了までに、こまめに保存していただくことをお勧めします。
(ページの下部にある「保存してあとで申請する」ボタンをご利用ください。保存した場合、マイページの「保存した手続きの再開」から再開できます。)

また、前のページに戻る場合は、ページの下部にある「戻る」ボタンをご利用ください。
(ブラウザの戻るボタンは、使

選択解除

確認したら○印をクリック

確認した

・事業者名が正しいか確認し、変更したい申込の申込番号を選択してください。

【変更・解除申請】新型コロナ検査実施事業者申請（代表登録／新規）

事業者名

〇〇薬局株式会社

事前手続き申込番号 **必須**

今回、変更もしくは解除の申請を行う申込番号を選択してください。

選択してください

選択してください

2021年12月15日 19時29分 申請（39550907）

2021年12月14日 19時53分 申請（94753497）

2021年12月10日 19時12分 申請（82733527）

選択解除

ここを押すと、下に過去に申請した
申込番号が表示されます(点線枠)。
該当する申込番号を選んでください。

・申請内容について、変更したい場合は「変更」、取り消したい場合は「解除」を選択してください。

申請内容確認 **必須**

選択解除

変更

解除

【「変更」を選択した場合のみ】

・変更したい項目にチェックをいれてください。チェックをいれた項目の入力欄が出現しますので、変更後の情報を入力してください。（登録する事業所数）は変更申請不要

変更項目 **必須**

- 事業者区分
- 法人種別コード
- 企業規模区分
- 法人種別位置
- 法人名
- 法人所在地（都道府県）
- 電話番号
- 代表者名
- 連絡窓口となる担当者
- メールアドレス
- 口座情報
- 共同事業者

※「登録する事業所数」および
「登録する事業所の種別」について、
変更申請不要ですので、変更項目
にありません。

変更したい項目にチェックをいれると…

該当する項目の入力ができるよう
になります。

電話番号 **必須**

(ハイフンなしの半角で入力してください。)

.....

【「解除」を選択した場合のみ】

・事業所登録の登録状況について選択してください。

検査を実施している事業所の登録状況について **必須**

現在、登録している事業所の登録状況についてご回答ください。

選択解除

- 今も事業所登録を継続している。
- 現在、解除を申請している。（登録解除通知書はまだ受け取っていない。）
- すべて解除が完了している。（登録解除通知書をすべて受け取った。）

※登録状況が「今も事業所登録を継続している」の場合、本解除申請はできません。

先に事業所登録の解除申請をしてから代表者登録の解除申請を行ってください。



選択解除

- 今も事業所登録を継続している。
- 現在、解除を申請している。（登録解除通知書はまだ受け取っていない。）
- すべて解除が完了している。（登録解除通知書をすべて受け取った。）

登録状況が「現在、解除を申請している。」の場合、登録解除を申請中の申込番号をすべて入力してください。（申込番号はマイページで確認いただけます。）

登録の解除を申請している事業所について **必須**

現在、登録解除を申請中の申込番号を入力してください。

（複数ある場合は、すべてご入力ください。）

※「マイページ」→「申請履歴の確認」にて申請内容をご確認頂けます。



・変更・解除日を入力してください。

変更・解除日 **必須**

日



変更となる日付を入力してください。
※変更申請する日ではないので、ご注意ください。

(例)1/1 から電話番号が変更になるため、
12/30 に変更申請を行う場合、
変更・解除日は 1/1 となります。

もし変更したい項目が2つ以上あり、それぞれ
変更日が違う場合は、その旨を「特記事項」に
ご記入ください。

特記事項

変更日が複数ある場合や、その他特記事項があればこちらに入力してください。

- ・変更(解除)内容が間違いなければ、「上記申込番号での新型コロナ検査実施事業者の登録変更(解除)を申請します。」をチェックし、次へ進んでください。

変更確認 **必須**

選択解除

上記内容で新型コロナ検査実施事業者の登録変更を申請します。

○印をクリックし、「次へ進む」へ

次へ進む >

保存してあとで申請する

- ・内容を確認し、「申請する」をクリックしてください。

1 申請内容の入力 2 申請内容の確認 3 申請の完了

【変更・解除申請】新型コロナ検査実施事業者申請（代表登録／新規）

申請の流れ

確認した 修正する

申請にあたっての注意点

下にスクロール

変更確認

上記内容で新型コロナ検査実施事業者の登録変更を申請します。 修正する

申請する >

ここをクリック

< 戻る

- ・以下の画面が表示されましたら、登録完了です。登録されたメールアドレス宛に『【変更・解除申請】新型コロナ検査実施事業者申請(代表登録／新規)の申請を受け付けました』の件名でメールが届きます。

1 申請内容の入力 2 申請内容の確認 3 申請の完了

【変更・解除申請】新型コロナ検査実施事業者申請（代表登録／新規）

申請を受け付けました。

登録頂いたメールアドレスに申請受付メールをお送りしておりますのでご確認ください。

申請頂きました内容につきましては、順番に確認いたします。

なお、手続きの処理状況は「マイページ」からご確認ください。

お問合せの際に必要となりますので、申込番号を控えるか、このページを印刷してください。

申込番号

89095129

新しい申込番号が付与されます。

Ⅲ その他

1. 本事業に関して

・大阪府ホームページ「無料検査事業の実施について」

<https://www.pref.osaka.lg.jp/kansenshokikaku/kensataisei/muryoukensa.html>



・大阪府ホームページ「新型コロナ検査実施事業者の登録について」

<https://www.pref.osaka.lg.jp/kansenshokikaku/kensataisei/muryou-touroku.html>



2. お問い合わせ先

大阪府「無料検査事業」コールセンター

TEL 06-7177-9542（土日祝含む午前9時から午後9時まで）