

## 5

感染エリアが広がらないよう、ビニールカーテンで仕切った方がいいの？

➡ ビニールカーテンで仕切る必要はありません！



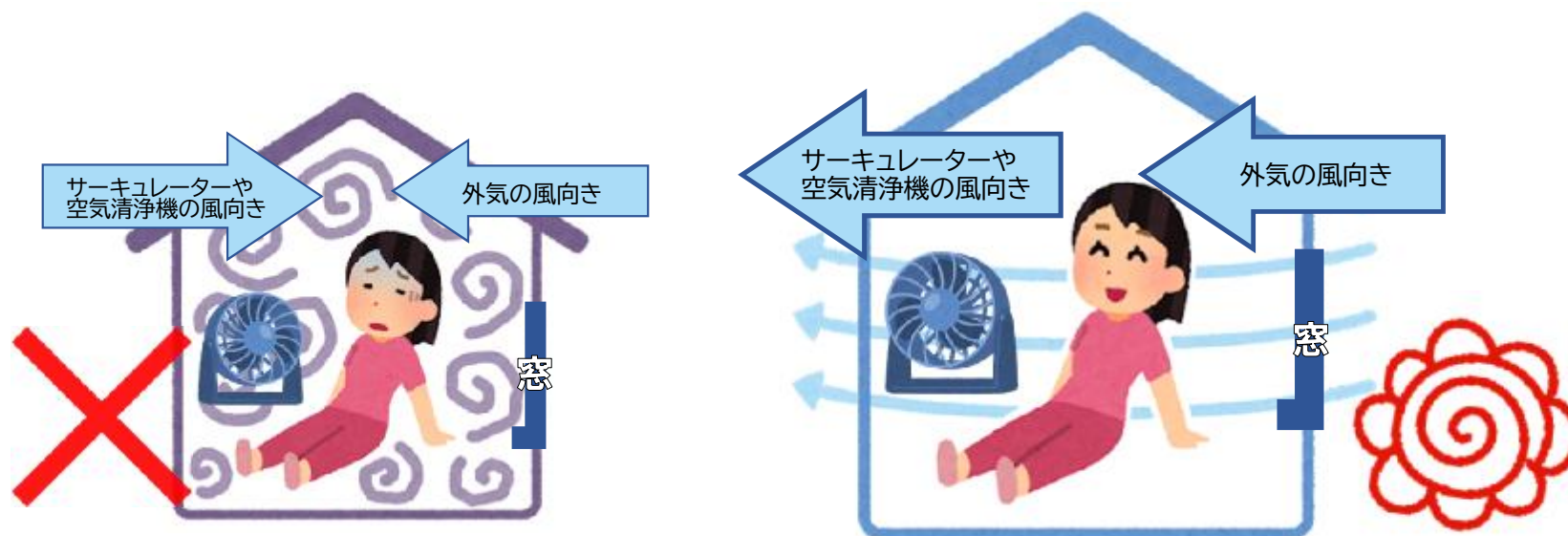
- ビニールカーテンを設置すると、レッドゾーンへの出入りの際に接触してしまったり、換気を阻害してしまうなどのリスクがあります。
- グリーンゾーンが風上、レッドゾーンが風下になるように空気の流れを作ったり、グリーンゾーンに陽性者が出てきてしまう場合は、パーテーション等を置くなどして対応しましょう。



## 6

## 空気清浄機があれば換気はいらない？

- ➡ 空気清浄機だけでは換気はできません！  
空気清浄機は、換気を補うものとして、窓開け換気に加えて活用しましょう。

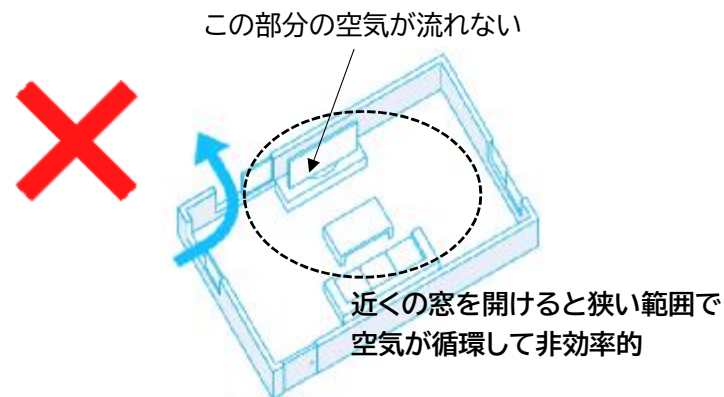
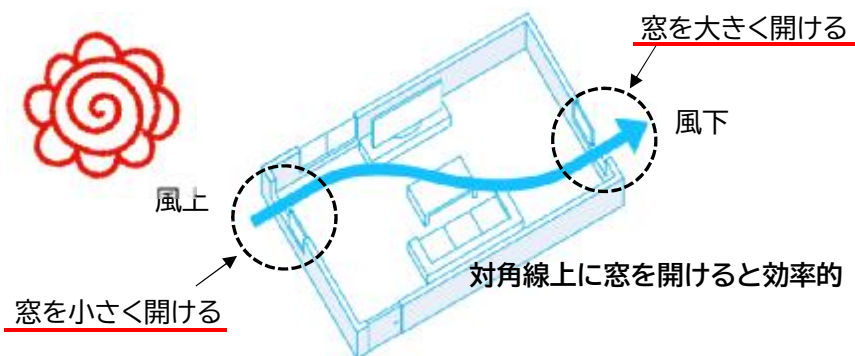


- 対角線上に窓を開け、サーキュレーター等も利用して風の通り道を作りましょう。窓が対角線上にない場合は換気扇を使うのも効果的です。
- 空気清浄機を使用する際は、部屋の大きさに応じて能力が十分なものを使用し、中性能フィルター以上のフィルターを装着してください。



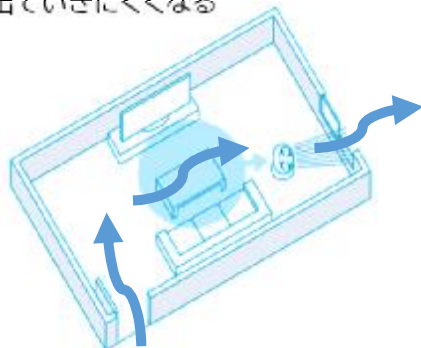
## 開けられる窓が2か所以上の部屋

注意点：グリーンゾーンを風上になるようにする  
理由：風上から風下に空気の流れを作るため

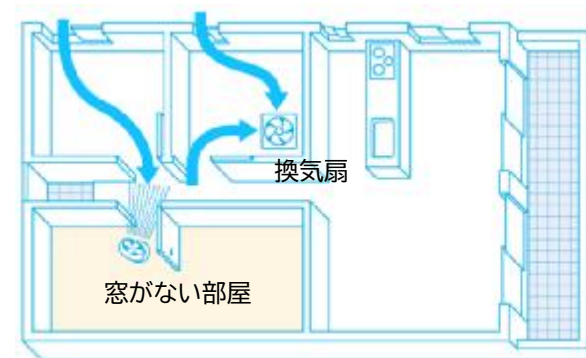


## 開けられる窓が1か所しかない部屋

注意点：部屋のドアを全開にし、窓もしくは換気扇に向かってサーキュレーターを送る  
理由：サーキュレーターをドア側に向けてしまうと、汚れた空気が外に出ていきにくくなる



## 窓がない部屋



部屋のドアを開けて、扇風機などを置いて部屋の外に空気が流れるようにする