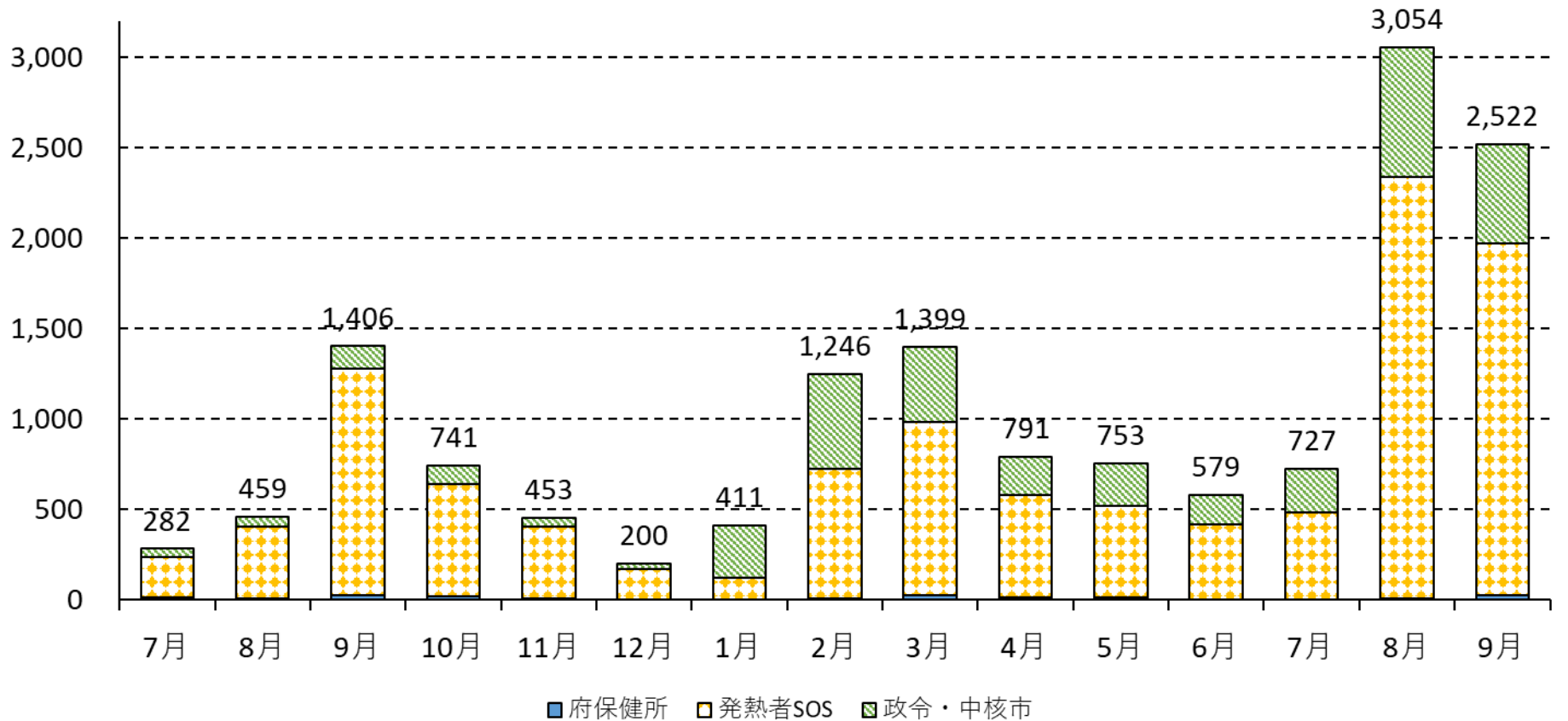


# 大阪府における後遺症相談件数の推移 (令和4年11月24日現在)

政令・中核市を含む後遺症相談件数 (令和3年7月8日～令和4年9月30日) N=15,023



※発熱者SOS：大阪府新型コロナ受診相談センター

# 発熱者SOS(大阪府新型コロナ受診相談センター)における後遺症相談の概要

## ◆相談者の属性

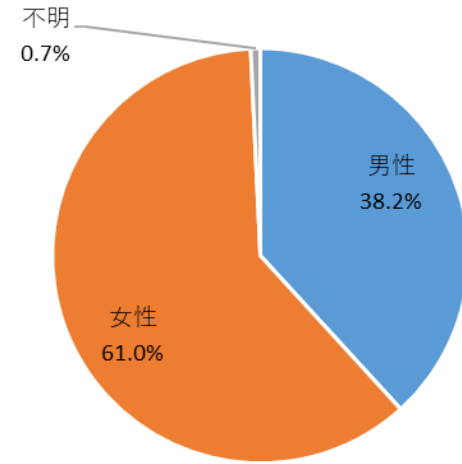
集計期間：

令和3年7月8日～令和4年8月31日

相談件数：9,135件

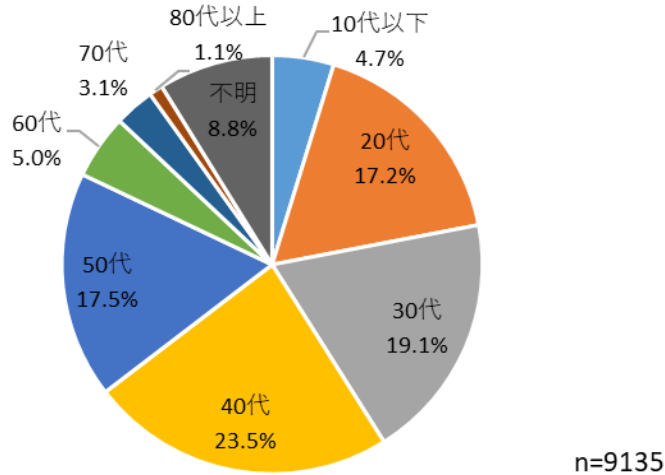
※相談件数は、大阪府新型コロナ受診相談センターで受けた相談の内、後遺症に関する具体的な相談を受理した件数

### 【性別】



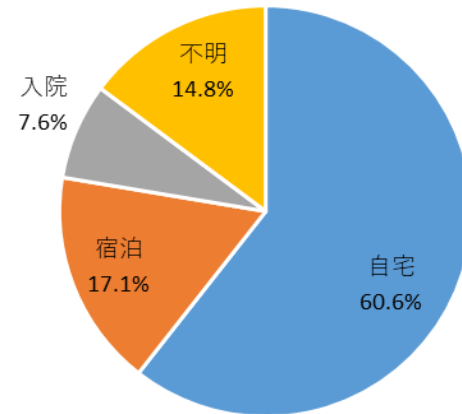
不明を除き、相談者は6対4で女性が多い

### 【年代】



全体の9割を50代以下が占める（不明除く）

### 【療養区分】

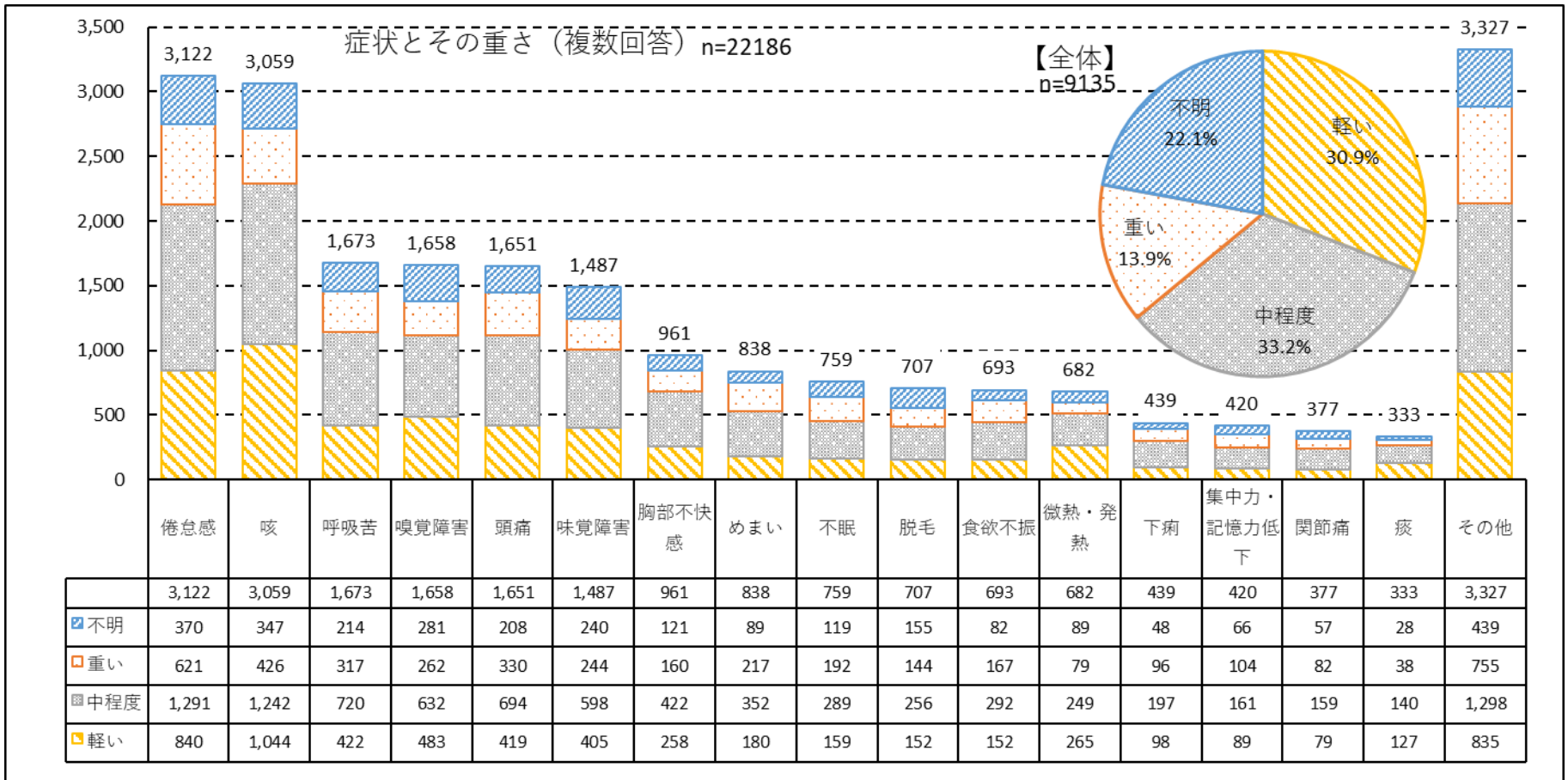


自宅療養が約6割、入院は1割以下であった

# 発熱者SOS(大阪府新型コロナ受診相談センター)における後遺症相談の概要

## ◆主な症状とその重さ

症状は倦怠感、咳が突出して多く、呼吸苦、嗅覚障害、頭痛の順となっている。その他多岐にわたる症状の訴えがある。



### その他症状

筋肉痛、鼻汁・鼻づまり、咽頭痛、体の痛み、おう吐・吐き気、うつ・気分の落ち込み、手足の震え・しびれ・冷え、動悸、胃部不快感・腹痛 など

# 発熱者 S O S (大阪府新型コロナ受診相談センター)における後遺症相談の概要

## ◆年代別の主な症状

全年代で倦怠感と咳で1位と2位を占め、3位は20代以下と40代で頭痛、30代で嗅覚障害、50代から70代は呼吸苦、70代以上から食欲不振となっている。

年代		1位		2位		3位	
10代以下	N=1039	倦怠感	13.9%	咳	10.9%	頭痛	9.9%
20代	N=4150	咳	15.4%	倦怠感	14.0%	頭痛	8.6%
30代	N=4512	咳	14.2%	倦怠感	13.1%	嗅覚障害	8.2%
40代	N=5550	倦怠感	14.0%	咳	13.2%	頭痛	7.8%
50代	N=4148	咳	14.5%	倦怠感	14.5%	呼吸苦	8.3%
60代	N=1081	倦怠感	15.0%	咳	13.8%	呼吸苦	7.5%
70代	N=607	倦怠感	14.5%	咳	11.7%	呼吸苦、食欲不振	6.3%
80代以上	N=244	倦怠感	18.9%	咳	9.0%	食欲不振	8.2%
不明	N=855	倦怠感	15.2%	咳	10.4%	嗅覚障害	8.4%