

☆安威川ダム建設工事の今を紹介☆

# ダム建なうっ!

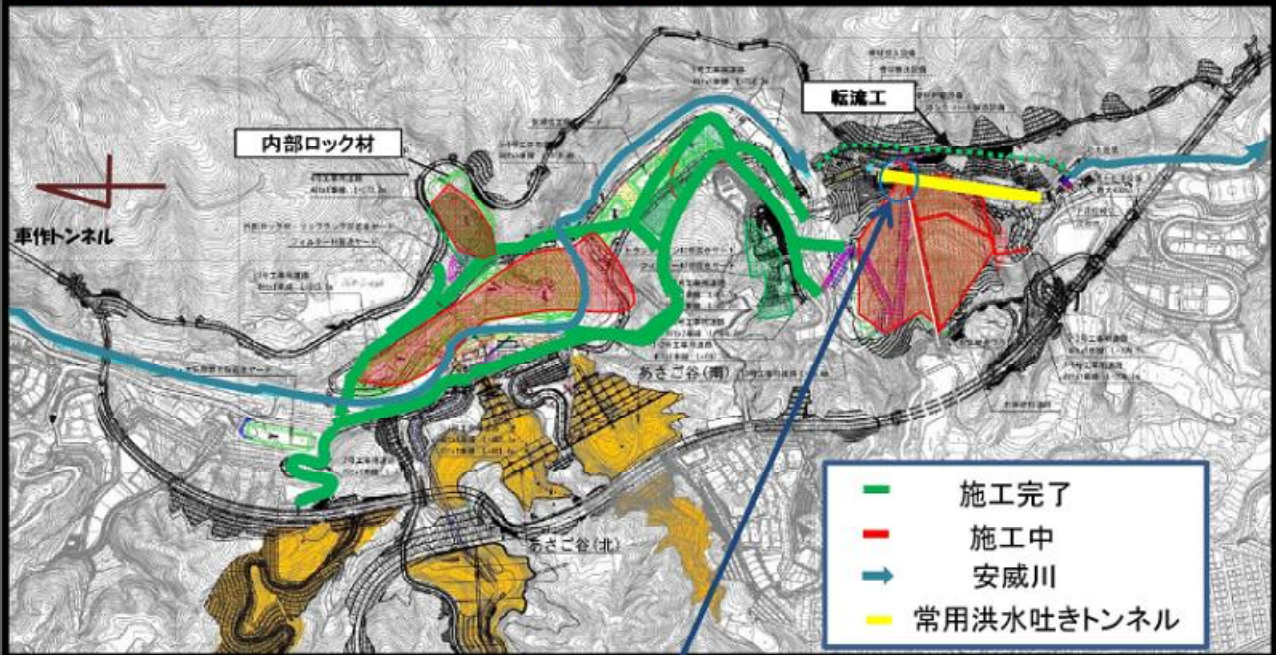
平成30年4月号

Vol.16

安威川ダム建設事務所  
ダム建設グループ

## 今の工事はどんな感じ?

ダム建なうっ! 1月号にて紹介しました常用洪水吐きのトンネルがついに貫通しました!!  
今月号ではトンネル貫通の様子についてご紹介します。



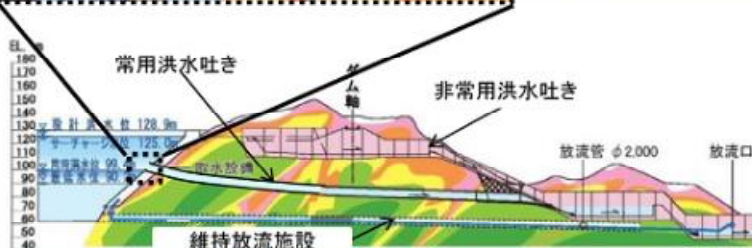
### 山の神様に感謝



貫通前

トンネル貫通

貫通後



H29年11月6日に掘削を開始した268.3mものトンネルがH30年4月23日に貫通しました!!  
ガラガラッと音を立てて最後の岩盤を貫通する瞬間に大阪府(左:水色の服)と大林JV(右:オレンジ色の服)で  
無事故のまま掘削し終えたことに万歳三唱で山の神様に感謝しました。  
「ダム建なうっ!」では、日々ダムの完成に近づく現場についてお届けします。次回もお楽しみに!




# 現場の進捗状況を定点写真で見よう



平成26年6月末の状況 (工事着手前)	平成27年1月の状況	平成30年4月の状況 (最新の状況)
<p>①ダム下流から上流を望む</p> <p>↓ダム天端ライン</p>	<p>↓ダム天端ライン</p>	<p>↓ダム天端ライン</p>
<p>②安威川左岸から右岸を望む(東から西)</p>		
<p>③安威川右岸から左岸を望む(西から東)</p>		



## 現場の進捗状況を定点写真で見よう

平成26年6月末の状況 (工事着手前)	平成27年1月の状況	平成30年4月の状況 (最新の状況)
<p>④ダム上流から下流を望む (北から南を)</p>  <p>↓ダム天端ライン</p>	 <p>↓ダム天端ライン</p>	 <p>↓ダム天端ライン</p>
<p>⑤左岸道路からあさご谷を望む</p> 		
<p>⑥車作代替農地から安威川下流を望む</p> 		
<p>⑦車作橋から安威川下流を望む</p> 		