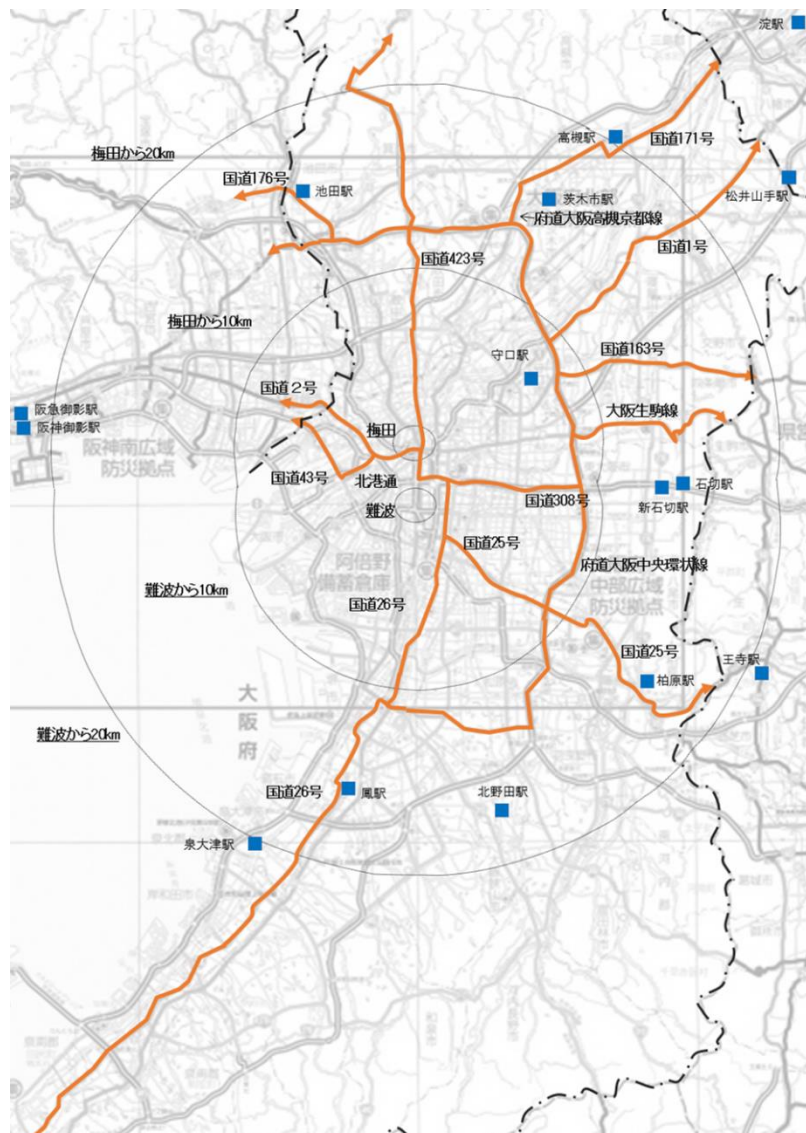
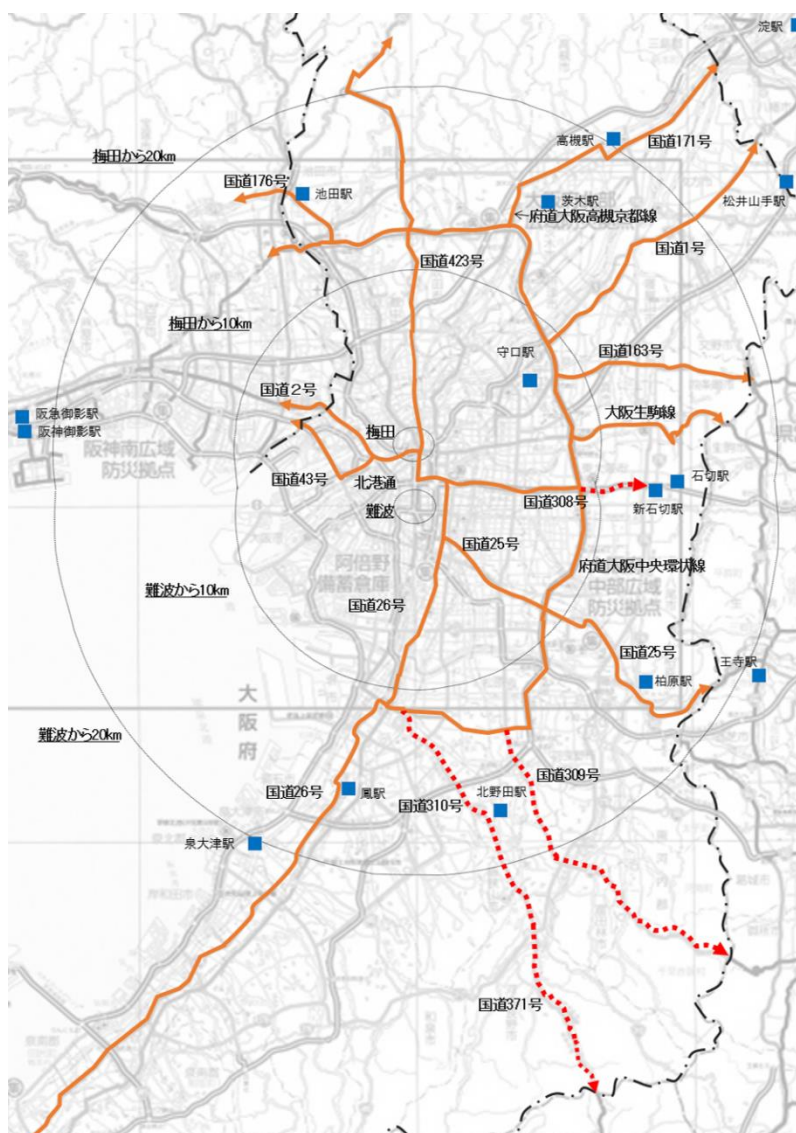


# 耐震診断義務付け対象路線（案）

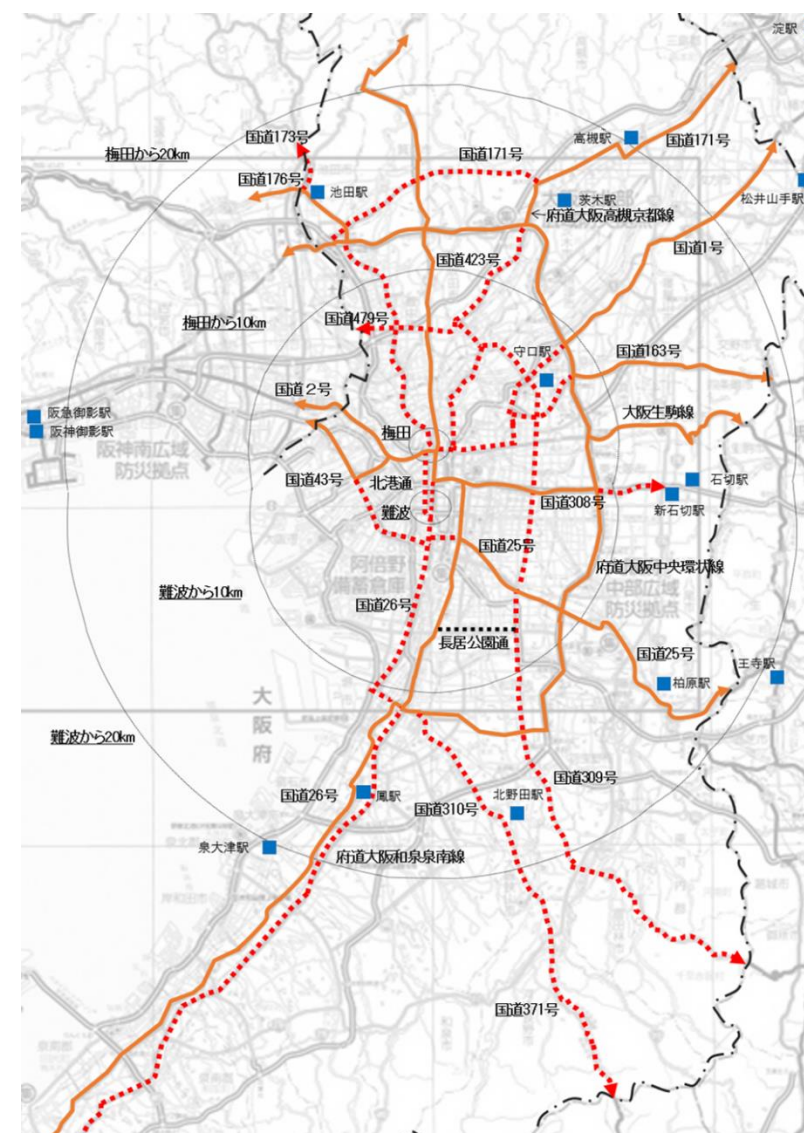
【案1】  
既指定路線のみ



【案2】  
既指定路線 +  
各方面、折り返し駅をカバー



【案3】  
既指定路線 +  
全「徒歩帰宅ルート」の候補路線(案)



全路線延長	260km
義務付け対象ブロック塀*	長さ 8 m 超 359件 うち 25m 超 98件
義務付け対象建物（新規）	—

全路線延長	313km (追加 53km)
義務付け対象ブロック塀*	長さ 8 m 超 437件 うち 25m 超 113件
義務付け対象建物（新規）	29棟

全路線延長	431km (追加 171km)
義務付け対象ブロック塀*	長さ 8 m 超 788件 うち 25m 超 156件
義務付け対象建物（新規）	300棟超

※ 高さ80cm超のブロック塀等の新耐震（S56.6以降）含む全件数。

凡例： — 既指定路線    ..... 追加指定路線    ■ 折り返し駅