

平成15年（2003年）

大阪府産業連関表（延長表）

平成 19 年 9 月

大阪府総務部統計課

ま え が き

大阪府産業連関表は、府内で行われた財やサービスの産業相互間の取引関係を一覧表にまとめたものです。昭和30年以来、5年に一度、大阪府産業連関表（基本表）を作成し、また中間年には、その間の経済状況を明らかにするために大阪府産業連関表（延長表）を作成しています。

本報告書は、「平成12年(2000年)大阪府産業連関表（基本表）」をベースに延長推計した「平成15年(2003年)大阪府産業連関表（延長表）」を掲載しています。

大阪府産業連関表は、産業構造をマクロ、ミクロの両面から把握することができ、経済構造の現状分析、行政施策の経済効果測定などにも利用することが可能ですので、研究機関や民間団体等、各方面で幅広くご活用いただければ幸いです。

今回の刊行に際し、種々のご指導をいただきました関西学院大学の伊藤正一教授、桃山学院大学の井田憲計准教授、近畿経済産業局、府立産業開発研究所の皆様、並びに貴重な資料を提供いただきました関係各位に厚くお礼申し上げます。

平成19年9月

大阪府総務部長 中西 正人

利用上の留意点等

1. 大阪府産業連関表の作成状況

- (1) 大阪府では、西暦末尾が「0」及び「5」の年を対象とする「基本表」を作成しています。それ以外に「地域間表」と中間年を対象とする「延長表」を作成しています。
- (2) 延長表は、産業連関表を作成する上での基礎的資料である商品流通調査が行われないなど、資料の制約があることから、基本表をベースにした延長推計などにより作成しています。
- (3) 今回公表した平成15年大阪府産業連関表(延長表)は、平成12年大阪府産業連関表(基本表)をベースに、経済産業省が平成17年1月19日に公表した平成15年簡易延長産業連関表などを用いて作成しました。
- (4) これらの表の近年における作成状況は次のとおりです。

大阪府の産業連関表作成状況

作成対象年次	種別			部門数		備考
	基本表	地域間表	延長表			
昭和60年				84部門、	29部門	
63年				84部門、	29部門	
平成2年				91部門、	32部門	
2年					8部門	
5年				91部門、	32部門	
7年				93部門、	32部門	
7年				31部門、	13部門	
10年				93部門、	32部門	
12年				104部門、	32部門	
12年				32部門、	13部門	
15年				104部門、	32部門	今回公表

2. 利用に当たっての留意点

- (1) 統計表及び解説中の数値は、表示している値以下の数値を四捨五入していますので、合計値と内訳が一致しないことがあります。
- (2) 平成15年全国表(簡易延長産業連関表)では、「自家用自動車輸送」(旅客、貨物)部門の特掲を行っておらず、「社会資本等減耗分」も取り扱っていないため、全国値(率)と比較する際に注意が必要です。なお、本文中のグラフ・表における平成15年全国値(率)は、経済産業省公表の簡易延長産業連関表を使っており、平成12年以前の数値(率)は総務省公表の全国産業連関表を使っていますので、留意してください。
- (3) 今回の表と以前の表を比較する場合には、部門数、部門コードが変更されている場合があります。今回の平成15年延長表における部門数・概念・定義・範囲等については、平成12年基本表と同じであるため、詳しくは「平成12年大阪府産業連関表」(基本表)をご参照ください。

3 . 大阪府産業連関表の入手方法、照会先等

- (1) 本書の内容については、全文を大阪府の WEB サイト「大阪府の統計情報」に掲載しています。また、統計表等については、マイクロソフト社の表計算ソフトであるエクセル形式でダウンロードできます。

<http://www.pref.osaka.jp/toukei/index.htm>

- (2) また、大阪府統計協会では昭和 60 年基本表から今回公表の平成 15 年延長表までを収録している「大阪府産業連関表 CD-ROM」を販売しています。(但し、平成 2 年地域間表は収録していません。)

大阪府統計協会 TEL06-6944-6475 (直通)

- (3) その他、本報告書の内容等については、下記までご照会下さい。

〒540 - 8570 大阪府中央区大手前 2 丁目

大阪府総務部統計課 情報・分析グループ TEL06-6941-0351 (内線 2350)

目 次

第1部 平成15年（2003年）大阪府産業連関表（延長表）の概要

第1章 産業連関表からみた大阪経済	3
1. 平成15年大阪府産業連関表の概要	3
2. 産業連関表からみた大阪経済の概要	3
3. 産業連関表からみた大阪経済の流れ	3
4. 産業連関表からみた大阪経済の特徴	6
「府内生産額及び対全国比は、平成12年に比べ共に減少。」	
「第3次産業の産業全体に占める構成比は上昇が続く。」	
「全国を上回る粗付加価値率」	
第2章 供給面からみた大阪経済	11
1. 総供給の構成	11
2. 粗付加価値の構成	12
3. 産業別の状況	14
(1) 府内生産額の推移	
(2) 生産額の構成比と対全国比の推移	
(3) 府内生産額の特化係数（立地係数）	
(4) 中間投入と粗付加価値	
4. サービス、製造業の状況	21
(1) サービス	
(2) 製造業	
第3章 需要面からみた大阪経済	24
1. 総需要の構成	24
2. 最終需要の構成	25
3. 産業別（32部門）の需要構成	27
第4章 生産波及効果と誘発効果	29
1. 産業別の生産波及効果	29
(1) 自給率	
(2) $[I - (I - \hat{M})A]^{-1}$ 型逆行列係数表の列和	
(3) 影響力と感応度	
(4) $(I - A)^{-1}$ 型逆行列係数表の列和	
2. 最終需要項目別の誘発効果	33
(1) 生産誘発	
(2) 粗付加価値誘発	
(3) 輸移入誘発	
(4) 労働力誘発	

第2部 統計表

第1章	32部門	37
1	取引基本表（生産者価格表）	39
2	投入係数表	42
3	逆行列係数表	44
4 a	最終需要項目別 生産誘発額	46
4 b	最終需要項目別 生産誘発係数	46
4 c	最終需要項目別 生産誘発依存度	47
5 a	最終需要項目別 粗付加価値誘発額	48
5 b	最終需要項目別 粗付加価値誘発係数	48
5 c	最終需要項目別 粗付加価値誘発依存度	49
6 a	最終需要項目別 輸移入誘発額	50
6 b	最終需要項目別 輸移入誘発係数	50
6 c	最終需要項目別 輸移入誘発依存度	51
7 a	最終需要項目別 労働力誘発量	52
7 b	最終需要項目別 労働力誘発係数	52
7 c	最終需要項目別 労働力誘発依存度	53
8	自給率・輸移入率	54
9	労働力係数	54
第2章	104部門	55
1	取引基本表（生産者価格表）	56
2	投入係数表	68
3	逆行列係数表	76
4 a	最終需要項目別 生産誘発額	84
4 b	最終需要項目別 生産誘発係数	85
4 c	最終需要項目別 生産誘発依存度	86
5 a	最終需要項目別 粗付加価値誘発額	87
5 b	最終需要項目別 粗付加価値誘発係数	88
5 c	最終需要項目別 粗付加価値誘発依存度	89
6 a	最終需要項目別 輸移入誘発額	90
6 b	最終需要項目別 輸移入誘発係数	91
6 c	最終需要項目別 輸移入誘発依存度	92
7 a	最終需要項目別 労働力誘発量	93
7 b	最終需要項目別 労働力誘発係数	94
7 c	最終需要項目別 労働力誘発依存度	95
8	自給率・輸移入率	96
9	労働力係数	96

第3部 作成方法と利用例

第1章 産業連関表とは	99
1. 産業連関表取引基本表	99
2. 投入係数表	100
3. 逆行列係数表	101
4. その他の表(統計表4～9)	103
第2章 産業連関表の利用例	107
1. 経済波及効果分析の留意点	107
2. 利用例1	108
3. 利用例2	115
第3章 平成15年大阪府産業連関表の基本フレーム	116
1. 表の基本的構造	116
2. 対象期間	116
3. 部門分類	116
4. 産業連関表と府民経済計算の関係	116
5. 部門別概念・定義・範囲等	117
第4章 平成15年大阪府産業連関表の推計方法	118
1. 生産額の推計	118
2. 投入係数の推計	118
3. 中間投入額及び粗付加価値額の推計	118
4. 最終需要部門の推計	118
5. バランス調整	120
「平成15年大阪府産業連関表(延長表)作成の流れ」	121
第5章 部門分類及び部門対応表	122
(参考)32部門と13部門の部門分類対応	132

第 1 部

平成 15 年 (2003 年) 大阪府産業連関表 (延長表) の概要

第1章 産業連関表からみた大阪経済

1. 平成15年大阪府産業連関表の概要

平成15年大阪府産業連関表の概要は第1図のとおりであり、縦方向は供給、横方向は需要を示している。実際の産業連関表では、供給項目である輸移入を横方向の需要側に控除項目として表示している。この結果、縦方向の合計は府内生産額となり、中間投入及び粗付加価値で構成される。横方向の合計も府内生産額となり、中間需要、府内最終需要、輸移出及び(控除)輸移入で構成される。

2. 産業連関表からみた大阪経済の概要

平成15年大阪府産業連関表によると、総供給(=総需要)は80兆1606億円となり、平成12年の86兆7667億円に比べ7.6%の減少となった。

総供給は、府内生産額(64兆2072億円)と輸移入(15兆9534億円)からなっている。

府内生産額の64兆2072億円は、平成12年の69兆9012億円に比べ8.1%の減少となった。府内生産額の内訳は生産に用いられた投入費用構成を示しており、中間投入(26兆8446億円)と粗付加価値(37兆3626億円)からなっている。

粗付加価値の内訳をみると、雇用者所得(21兆3134億円)、資本減耗引当(6兆5496億円)、営業余剰(5兆5480億円)などからなっている。

総需要は、中間需要(26兆8446億円)と最終需要(53兆3160億円)からなっている。

最終需要は、生産された財・サービスのうち最終的に使用される需要項目であり、府内最終需要(32兆5948億円)と輸移出(20兆7212億円)からなっている。なお、中間需要と府内最終需要の合計は府内需要(59兆4394億円)である。

府内最終需要の内訳をみると、民間消費支出(19兆4628億円)、府内総固定資本形成(6兆9213億円)、一般政府消費支出(4兆8130億円)などからなっている。

3. 産業連関表からみた大阪経済の流れ

産業連関表をもとに財・サービスの流れを示したものが第2図である。

供給で始まる上からみていくと、中間投入と粗付加価値の合計が府内生産額となる。府内生産額に輸移入を加えたものが総供給となり、総供給は同額の総需要となる。

需要である総需要は、中間需要と最終需要からなり、中間需要は同額の供給項目である中間投入となる。最終需要は府内最終需要と輸移出からなる。

第1図 平成15年大阪府産業連関表の概要

(単位:億円)

← 総需要 = 中間需要 + 最終需要 801,606 →	
← 府内生産額 = 中間需要 + 府内最終需要 + 輸移出 - 輸移入 642,072 → 輸移入	
← 府内需要 = 中間需要 + 府内最終需要 594,394 →	

	↑	↑	中間生産物の取引 (中間需要 = 中間投入)	最終需要 533,160					輸 移 出	
				府内最終需要 325,948						
総供給		府内生産額		家計外消費支出	民間消費支出	一般政府消費支出	府内総固定資本形成	在庫純増		
801,606		642,072	268,446	14,272	194,628	48,130	69,213	-294	207,212	
				家計外消費支出	雇 用 者 所 得	営 業 余 剰	資 本 減 耗 引 当	間 接 税 - 補 助 金		
				粗付加価値	373,626	14,547	213,134	55,480	65,496	24,969
				輸 移 入	159,534					

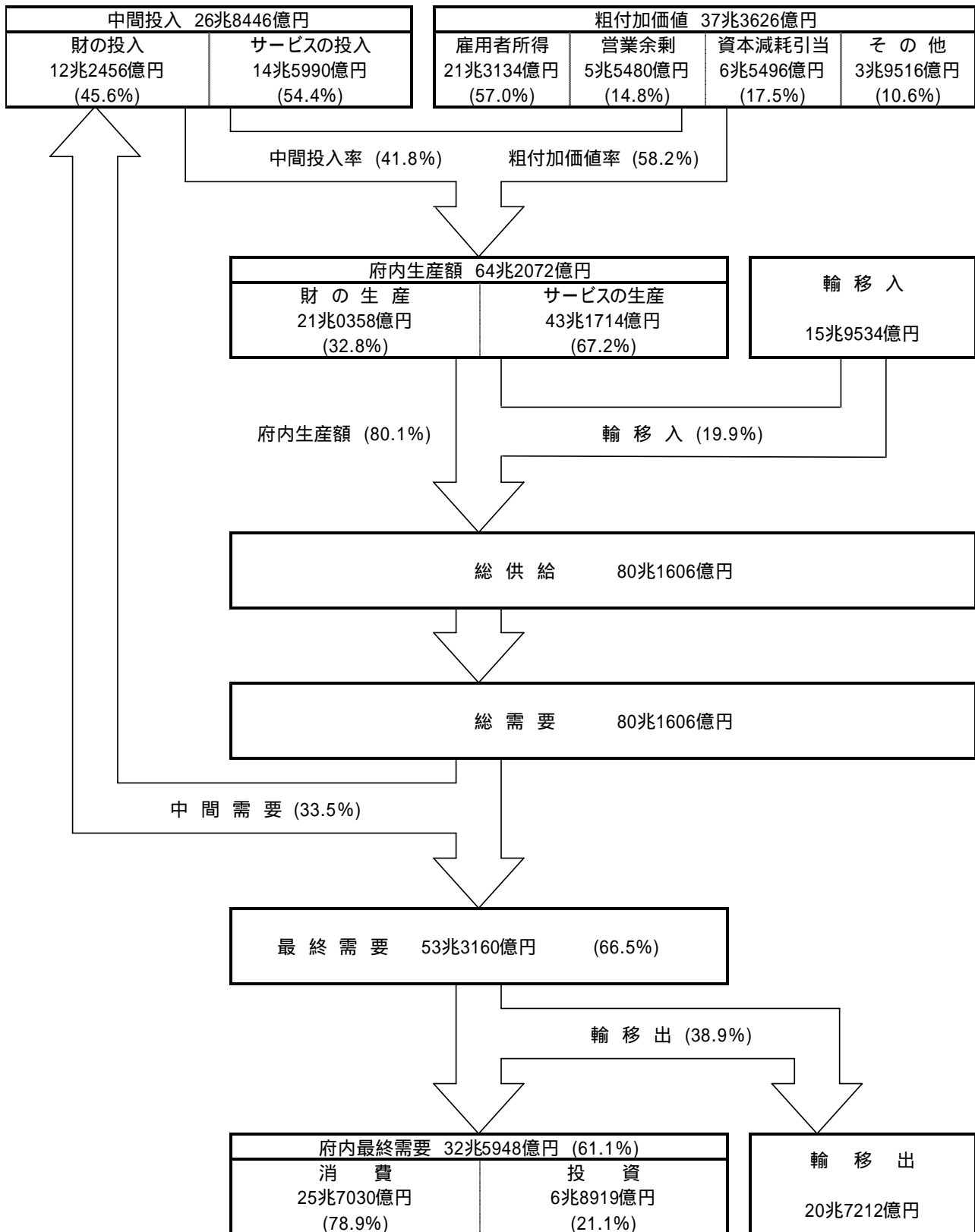
(参 考) 平成12年大阪府産業連関表の概要

(単位:億円)

← 総需要 = 中間需要 + 最終需要 867,667 →	
← 府内生産額 = 中間需要 + 府内最終需要 + 輸移出 - 輸移入 699,012 → 輸移入	
← 府内需要 = 中間需要 + 府内最終需要 634,950 →	

	↑	↑	中間生産物の取引 (中間需要 = 中間投入)	最終需要 575,245					輸 移 出	
				府内最終需要 342,528						
総供給		府内生産額		家計外消費支出	民間消費支出	一般政府消費支出	府内総固定資本形成	在庫純増		
867,667		699,012	292,422	15,388	199,828	52,626	75,355	-669	232,717	
				家計外消費支出	雇 用 者 所 得	営 業 余 剰	資 本 減 耗 引 当	間 接 税 - 補 助 金		
				粗付加価値	406,591	15,585	235,537	58,001	70,396	27,071
				輸 移 入	168,655					

第2図 平成15年大阪府産業連関表からみた財・サービスの流れ



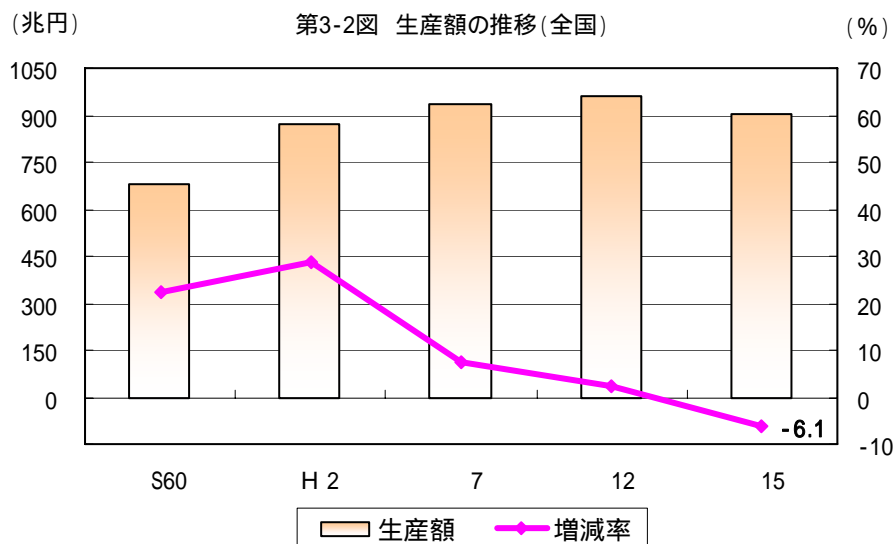
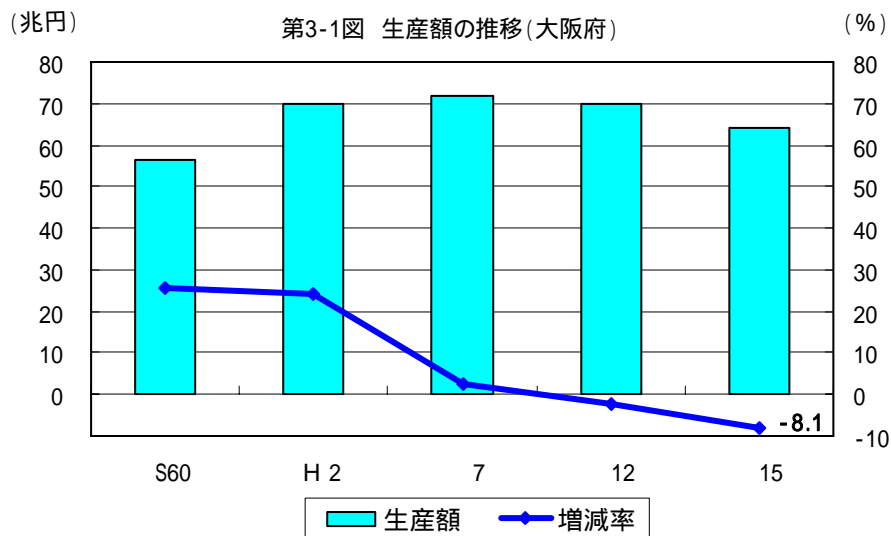
注意1 32部門表による。「財」は01から18と31の合計、「サービス」は19から30と32の合計である。
 注意2 粗付加価値の「その他」は、家計外消費支出、間接税、経常補助金である。
 注意3 ここで「消費」は家計外消費支出、民間消費支出、一般政府消費支出をいい、「投資」は府内総固定資本形成及び在庫純増をいう。

4. 産業連関表からみた大阪経済の特徴

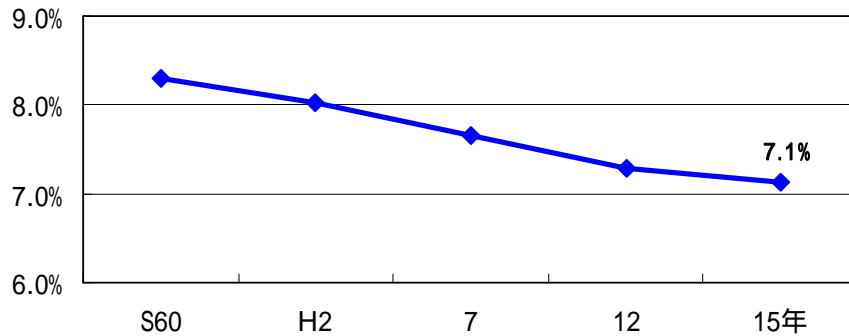
府内生産額及び対全国比は、平成12年に比べ共に減少。

府内生産額は64兆2072億円で平成12年に比べて8.1%の減少となった。

全国の生産額は平成12年に比べて6.1%の減少となった。この結果、府内生産額の対全国比は7.1%となり、平成12年の7.3%から0.2ポイント低下した。



第4図 府内生産額の対全国比



第1-1表 総供給、府内生産額、輸移入の推移(大阪府)

	総供給		府内生産額			輸移入	
	(億円)	増減率 (%)	(億円)	増減率 (%)	対全国比 (%)	(億円)	増減率 (%)
昭和60年	738368	27.0	563277	25.5	8.3	175091	31.9
平成 2年	903504	22.4	700186	24.3	8.0	203318	16.1
7年	920072	1.8	716985	2.4	7.7	203087	-0.1
12年	867667	-5.7	699012	-2.5	7.3	168655	-17.0
15年	801606	-7.6	642072	-8.1	7.1	159534	-5.4

第1-2表 総供給、国内生産額、輸入の推移(全国)

	総供給		国内生産額			輸 入	
	(億円)	増減率 (%)	(億円)	増減率 (%)	対全国比 (%)	(億円)	増減率 (%)
昭和60年	7161564	20.7	6785382	22.3	-	376182	-2.0
平成 2年	9180455	28.2	8722122	28.5	-	458333	21.8
7年	9808243	6.8	9371006	7.4	-	437236	-4.6
12年	10130476	3.3	9588865	2.3	-	541612	23.9
15年	9581403	-5.4	9004729	-6.1	-	576674	6.5

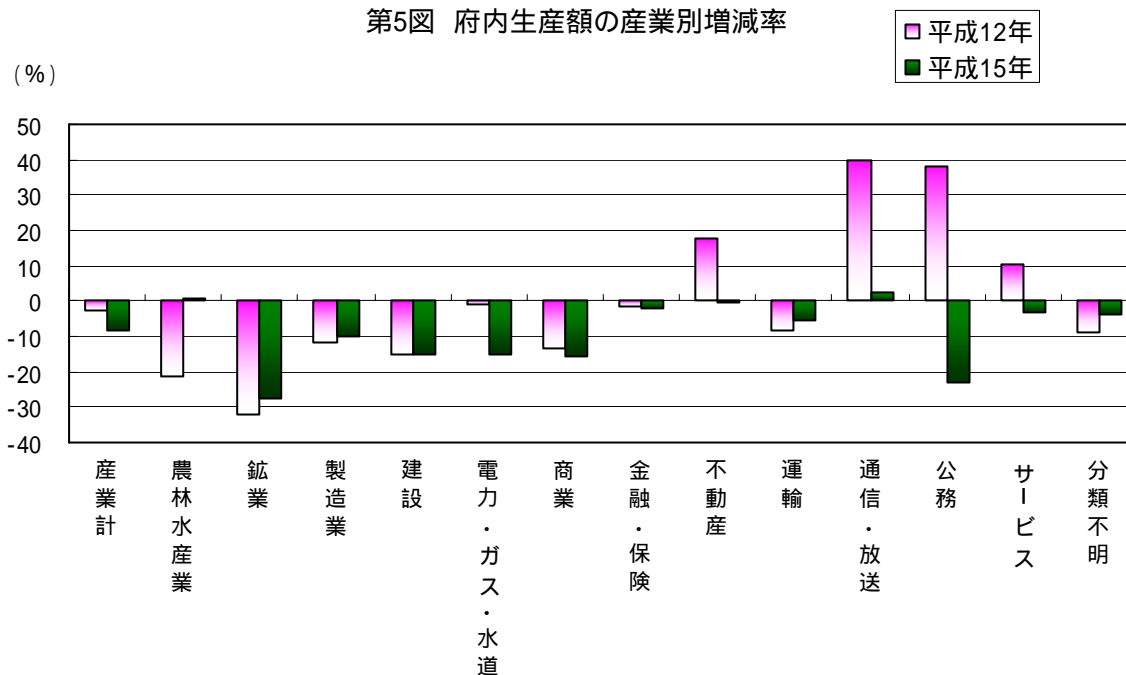
第3次産業の産業全体に占める構成比は上昇が続く。

産業別（13部門）に府内生産額の増減率をみると、平成12年に比べて、公務、不動産及びサービスなどがマイナスに転じ、増加となったのは、通信・放送（2.6%増）と農林水産業（0.5%増）の2部門である。

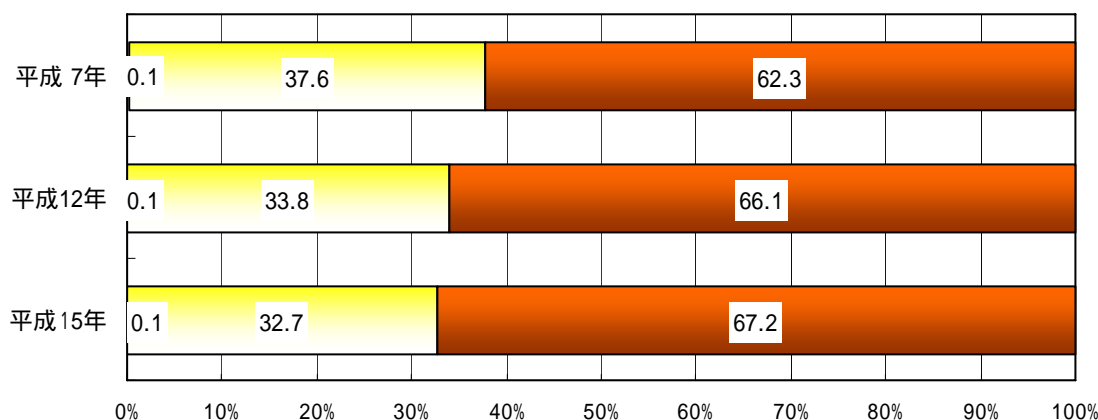
この結果、第1次産業の生産額は0.5%増加、第2次産業は製造業が9.9%減となったことに加え、建設が15.2%減となるなど全体で11.3%の減少となった。同じく第3次産業は公務が22.9%減、商業が15.8%減となるなど全体で6.5%の減少となった。

ただし、第3次産業の産業全体に占める構成比は、平成12年の66.1%から67.2%に上昇した。全国は同57.2%であり、大阪府は全国より第3次産業の比率が高い。

第5図 府内生産額の産業別増減率



第6図 府内生産額の産業別構成



- 第1次産業：01農林水産業
- 第2次産業：02鉱業、03製造業、04建設、05電力・ガス・水道（32部門分類ベースの「水道・廃棄物処理」を除く）
- 第3次産業：上記以外

第2 - 1表 産業別の府内生産額(大阪府、13部門)

	金額(億円)			構成比(%)			増減率(%)	
	平成7年	平成12年	平成15年	平成7年	平成12年	平成15年	平成12年	平成15年
産業計	716985	699012	642072	100.0	100.0	100.0	-2.5	-8.1
01 農林水産業	806	632	636	0.1	0.1	0.1	-21.5	0.5
02 鉱業	280	190	138	0.0	0.0	0.0	-32.2	-27.3
03 製造業	211975	186705	168249	29.6	26.7	26.2	-11.9	-9.9
04 建設	44791	38092	32313	6.2	5.4	5.0	-15.0	-15.2
05 電力・ガス・水道	18684	18531	15692	2.6	2.7	2.4	-0.8	-15.3
(電力・ガス・熱供給)	12266	11484	9022	1.7	1.6	1.4	-6.4	-21.4
(水道・廃棄物処理)	6418	7048	6670	0.9	1.0	1.0	9.8	-5.4
06 商業	126564	109967	92597	17.7	15.7	14.4	-13.1	-15.8
07 金融・保険	35477	35007	34309	4.9	5.0	5.3	-1.3	-2.0
08 不動産	43793	51575	51402	6.1	7.4	8.0	17.8	-0.3
09 運輸	40686	37371	35379	5.7	5.3	5.5	-8.1	-5.3
10 通信・放送	14579	20372	20895	2.0	2.9	3.3	39.7	2.6
11 公務	13223	18271	14092	1.8	2.6	2.2	38.2	-22.9
12 サービス	161890	178444	172669	22.6	25.5	26.9	10.2	-3.2
13 分類不明	4237	3854	3701	0.6	0.6	0.6	-9.0	-4.0
再掲								
第1次産業	806	632	636	0.1	0.1	0.1	-21.5	0.5
第2次産業	269312	236470	209723	37.6	33.8	32.7	-12.2	-11.3
第3次産業	446867	461910	431714	62.3	66.1	67.2	3.4	-6.5

第2 - 2表 産業別の国内生産額(全国、13部門)

	金額(億円)			構成比(%)			増減率(%)	
	平成7年	平成12年	平成15年	平成7年	平成12年	平成15年	平成12年	平成15年
産業計	9371008	9588865	9004729	100.0	100.0	100.0	2.3	-6.1
01 農林水産業	158178	143697	133021	1.7	1.5	1.5	-9.2	-7.4
02 鉱業	16595	13787	11163	0.2	0.1	0.1	-16.9	-19.0
03 製造業	3145585	3081612	2851400	33.6	32.1	31.7	-2.0	-7.5
04 建設	881493	773105	678071	9.4	8.1	7.5	-12.3	-12.3
05 電力・ガス・水道	264635	270044	257960	2.8	2.8	2.9	2.0	-4.5
(電力・ガス・熱供給)	188100	192882	181173	2.0	2.0	2.0	2.5	-6.1
(水道・廃棄物処理)	76535	77162	76788	0.8	0.8	0.9	0.8	-0.5
06 商業	1023216	969476	880068	10.9	10.1	9.8	-5.3	-9.2
07 金融・保険	363346	381495	391488	3.9	4.0	4.3	5.0	2.6
08 不動産	641852	658527	685669	6.8	6.9	7.6	2.6	4.1
09 運輸	501138	479069	366360	5.3	5.0	4.1	-4.4	-23.5
10 通信・放送	147628	221395	227212	1.6	2.3	2.5	50.0	2.6
11 公務	262170	362259	279441	2.8	3.8	3.1	38.2	-22.9
12 サービス	1909996	2192276	2202420	20.4	22.9	24.5	14.8	0.5
13 分類不明	55176	42123	40455	0.6	0.4	0.4	-23.7	-4.0
再掲								
第1次産業	158178	143697	133021	1.7	1.5	1.5	-9.2	-7.4
第2次産業	4231773	4061386	3721806	45.2	42.4	41.3	-4.0	-8.4
第3次産業	4981057	5383782	5149901	53.2	56.1	57.2	8.1	-4.3

第1次産業: 01農林水産業

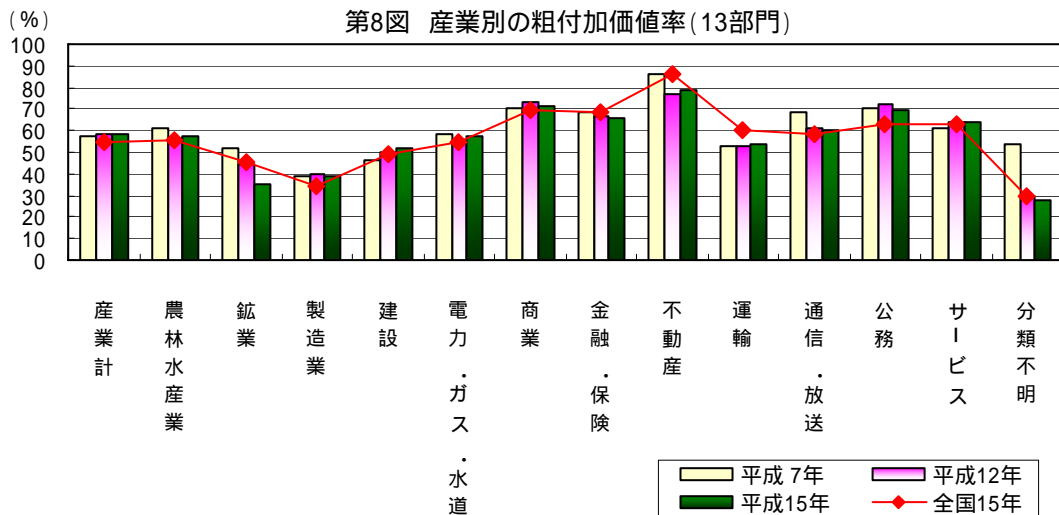
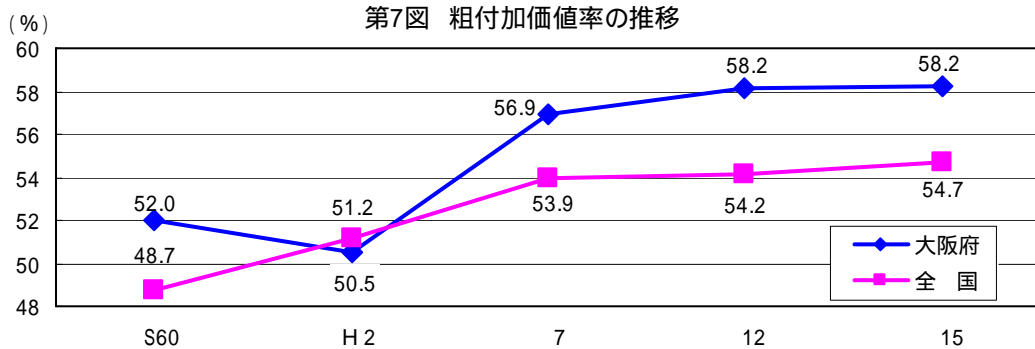
第2次産業: 02鉱業、03製造業、04建設、05電力・ガス・水道(32部門分類ベースの「水道・廃棄物処理」を除く)

第3次産業: 上記以外

全国を上回る粗付加価値率

粗付加価値額は37兆3626億円で平成12年に比べて8.1%減少したが、府内生産額も8.1%減少したため、粗付加価値率（府内生産額に占める粗付加価値額の構成比）は、平成12年と同じ58.2%に留まった。これは、全国の54.7%を上回っている。

産業別（13部門）の粗付加価値率をみると、生産額の大きいサービスが63.8%（平成12年63.5%）に上昇したが、製造業が39.3%（同39.5%）、商業が70.9%（同72.8%）といずれも下降した。



第3表 産業別の粗付加価値率（13部門） (単位：%)

	大阪府			全国
	平成7年	平成12年	平成15年	全国15年
産業計	56.9	58.2	58.2	54.7
01 農林水産業	61.0	56.8	57.3	55.3
02 鉱業	51.5	44.5	35.4	45.1
03 製造業	39.0	39.5	39.3	34.5
04 建設	45.9	50.4	52.0	49.5
05 電力・ガス・水道	58.5	55.9	57.0	54.7
06 商業	70.8	72.8	70.9	69.3
07 金融・保険	68.5	66.4	66.1	68.2
08 不動産	85.9	76.7	79.2	85.7
09 運輸	52.7	52.7	53.5	59.8
10 通信・放送	68.7	61.4	59.8	58.4
11 公務	70.1	72.3	69.2	62.9
12 サービス	61.1	63.5	63.8	62.6
13 分類不明	53.8	29.2	28.2	30.0

第2章 供給面からみた大阪経済

1. 総供給の構成

平成15年の財・サービスの総供給（＝総需要）は80兆1606億円となった。このうち、中間投入は26兆8446億円（総供給に占める構成比33.5%）、粗付加価値は37兆3626億円（同46.6%）、輸移入は15兆9534億円（同19.9%）となった。輸移入の内訳をみると、輸入は3兆2111億円（同4.0%）、移入は12兆7423億円（同15.9%）となった。

平成12年からの増減率をみると、総供給は7.6%の減少、中間投入は8.2%の減少、粗付加価値は8.1%の減少、輸入は3.9%の増加、移入は7.5%の減少となった。構成比の変化をみると、中間投入は0.2ポイント低下、粗付加価値は0.3ポイント低下、輸入は0.4ポイント上昇、移入は変化がなかった。

第4-1表 総供給の構成（大阪府）

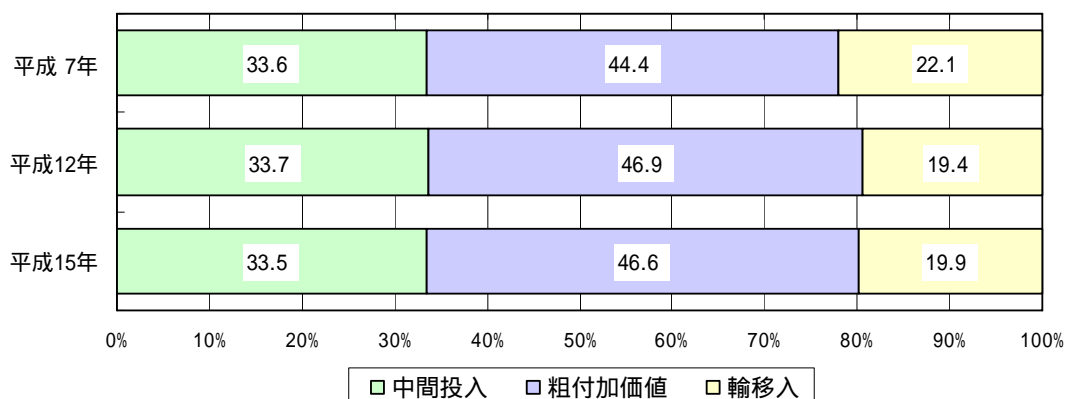
	金額(億円)			構成比(%)			増減率(%)	
	平成7年	平成12年	平成15年	平成7年	平成12年	平成15年	平成12年	平成15年
総供給	920072	867667	801606	100.0	100.0	100.0	-5.7	-7.6
中間投入	308701	292422	268446	33.6	33.7	33.5	-5.3	-8.2
粗付加価値	408284	406591	373626	44.4	46.9	46.6	-0.4	-8.1
輸移入	203087	168655	159534	22.1	19.4	19.9	-17.0	-5.4
輸入	29027	30894	32111	3.2	3.6	4.0	6.4	3.9
移入	174060	137761	127423	18.9	15.9	15.9	-20.9	-7.5

第4-2表 総供給の構成（全国）

	金額(億円)			構成比(%)			増減率(%)	
	平成7年	平成12年	平成15年	平成7年	平成12年	平成15年	平成12年	平成15年
総供給	9808243	10130476	9581403	100.0	100.0	100.0	3.3	-5.4
中間投入	4318547	4394046	4083296	44.0	43.4	42.6	1.7	-7.1
粗付加価値	5052460	5194819	4921433	51.5	51.3	51.4	2.8	-5.3
輸移入	437236	541612	576674	4.5	5.3	6.0	23.9	6.5

(注)全国表には、移入の項目がない点に留意が必要。

第9図 総供給の構成(大阪府)



2. 粗付加価値の構成

粗付加価値は37兆3626億円となった。内訳をみると、雇用者所得は21兆3134億円（粗付加価値に占める構成比57.0%）、資本減耗引当は6兆5496億円（同17.5%）、営業余剰は5兆5480億円（同14.8%）、間接税及び補助金は2兆4969億円（同6.7%）、家計外消費支出は1兆4547億円（同3.9%）の順となった。

平成12年からの増減率をみると、雇用者所得は9.5%の減少、間接税及び補助金は7.8%の減少、資本減耗引当は7.0%の減少、営業余剰は4.3%の減少などとなった。構成比の変化をみると、雇用者所得は0.9ポイント低下、資本減耗引当は0.2ポイント上昇、営業余剰は0.5ポイント上昇などとなった。

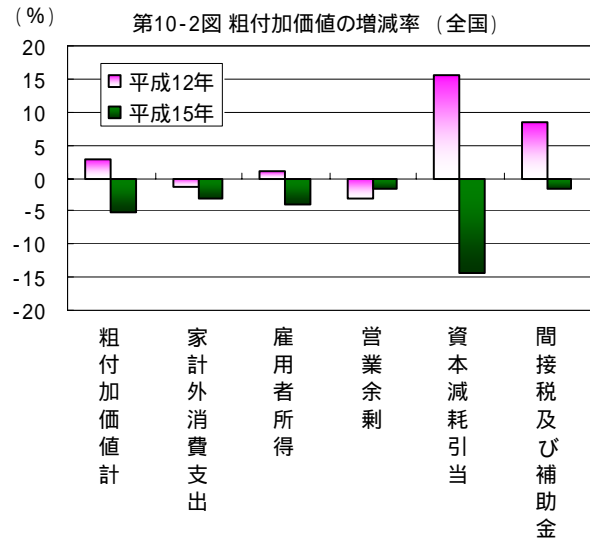
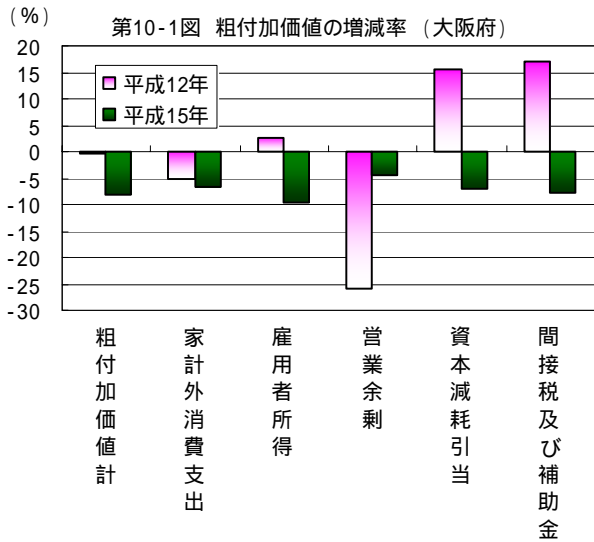
第5-1表 粗付加価値の構成（大阪府）

	金額(億円)			構成比(%)			増減率(%)	
	平成7年	平成12年	平成15年	平成7年	平成12年	平成15年	平成12年	平成15年
粗付加価値計	408284	406591	373626	100.0	100.0	100.0	-0.4	-8.1
家計外消費支出	16455	15585	14547	4.0	3.8	3.9	-5.3	-6.7
雇用者所得	229415	235537	213134	56.2	57.9	57.0	2.7	-9.5
営業余剰	78365	58001	55480	19.2	14.3	14.8	-26.0	-4.3
資本減耗引当	60914	70396	65496	14.9	17.3	17.5	15.6	-7.0
間接税及び補助金	23135	27071	24969	5.7	6.7	6.7	17.0	-7.8
間接税	26612	30608	28357	6.5	7.5	7.6	15.0	-7.4
補助金(注)	-3477	-3537	-3388	-0.9	-0.9	-0.9	1.7	-4.2

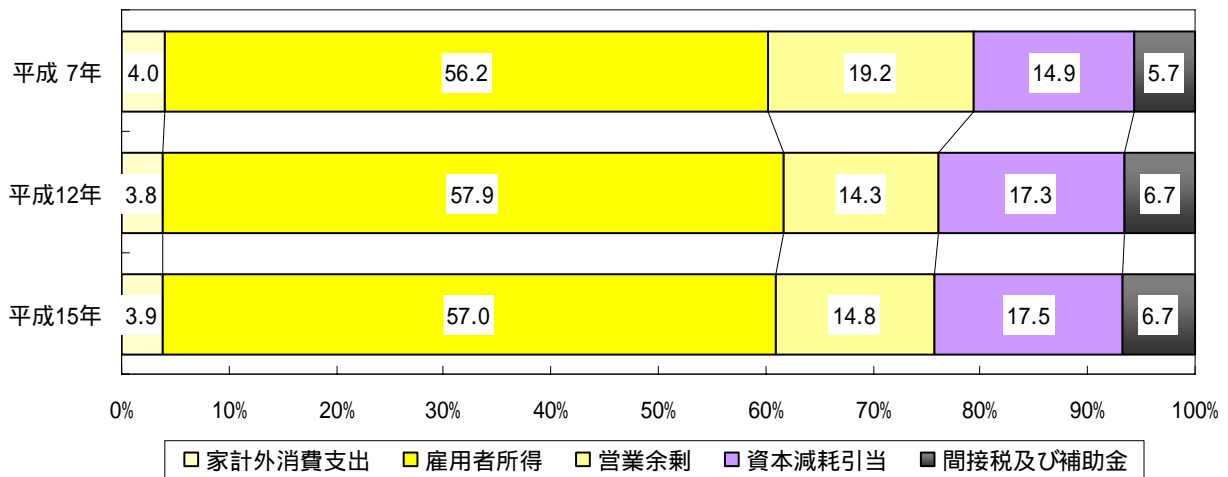
第5-2表 粗付加価値の構成（全国）

	金額(億円)			構成比(%)			増減率(%)	
	平成7年	平成12年	平成15年	平成7年	平成12年	平成15年	平成12年	平成15年
粗付加価値計	5052460	5194819	4921433	100.0	100.0	100.0	2.8	-5.3
家計外消費支出	194194	191712	185896	3.8	3.7	3.8	-1.3	-3.0
雇用者所得	2731605	2755891	2645206	54.1	53.1	53.7	0.9	-4.0
営業余剰	997062	965237	949456	19.7	18.6	19.3	-3.2	-1.6
資本減耗引当	808007	933500	798095	16.0	18.0	16.2	15.5	-14.5
間接税及び補助金	321592	348478	342780	6.4	6.7	7.0	8.4	-1.6
間接税	364696	400393	393846	7.2	7.7	8.0	9.8	-1.6
補助金(注)	-43104	-51915	-51066	-0.9	-1.0	-1.0	20.4	-1.6

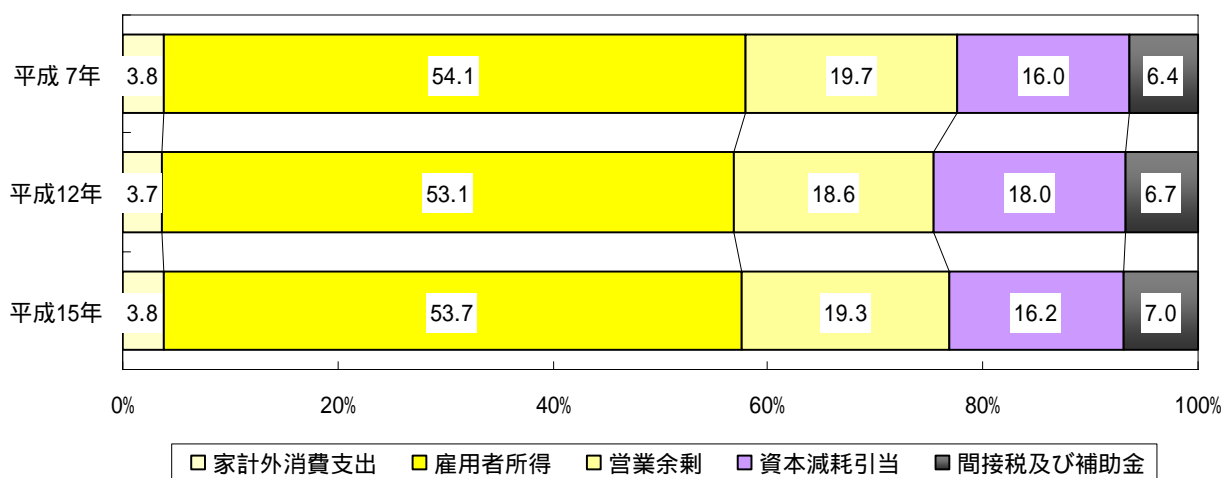
(注) 補助金は控除項目である。



第11-1図 粗付加価値の構成（大阪府）



第11-2図 粗付加価値の構成（全国）



3. 産業別の状況

(1) 府内生産額の推移

府内生産額は64兆2072億円となった。産業別に平成12年と比べると、医療・保健・社会保障・介護は5.8%の増加、石油・石炭製品は3.8%の増加など32部門中7部門が増加した。

増減率を全国と比較する。大阪府は増加し全国は減少した産業は、農林水産業の1部門である。また、全国は増加し大阪府は減少した産業は、鉄鋼、金融・保険、不動産、対個人サービスの4部門である。

製造業では、14部門中12部門が減少した。減少率の大きい部門は、非鉄金属(29.5%減)、鉄鋼(21.3%減)、金属製品(15.8%減)、電気機械(13.4%減)などである。なお、全国では14部門中11部門が減少した。

第6表 産業別の生産額(32部門)

(単位:億円 %)

	大 阪 府				全 国			
	生 産 額			増減率(*)	生 産 額			増減率(*)
	平成7年	平成12年	平成15年		平成7年	平成12年	平成15年	
産業計	716985	699012	642072	-8.1	9371006	9588865	9004729	-6.1
01 農 林 水 産 業	806	632	636	0.5	158178	143697	133021	-7.4
02 鉱 業	280	190	138	-27.3	16595	13787	11163	-19.0
製造業計	210155	185276	166783	-10.0	3125215	3063191	2832503	-7.5
03 食 料 品	16331	14274	13790	-3.4	388565	389246	373803	-4.0
04 織 維 製 品	9008	6161	5919	-3.9	111645	70936	49576	-30.1
05 パルプ・紙・木製品	10809	8568	7670	-10.5	178001	148619	134047	-9.8
06 化 学 製 品	23635	24750	23043	-6.9	257782	261025	248667	-4.7
07 石 油 ・ 石 炭 製 品	5515	7631	7922	3.8	104928	129834	149224	14.9
08 窯 業 ・ 土 石 製 品	3002	2665	2396	-10.1	96961	83691	68547	-18.1
09 鉄 鋼	17856	14128	11120	-21.3	200933	171595	181184	5.6
10 非 鉄 金 属	4250	4495	3168	-29.5	63431	61378	57586	-6.2
11 金 属 製 品	20775	16069	13531	-15.8	157077	134524	107882	-19.8
12 一 般 機 械	26273	22550	21338	-5.4	284750	285867	238860	-16.4
13 電 気 機 械	31553	29347	25404	-13.4	503855	534028	412283	-22.8
14 輸 送 機 械	9624	6955	7121	2.4	418558	426675	466730	9.4
15 精 密 機 械	1737	1432	1286	-10.2	38107	39389	34103	-13.4
16 その他の製造工業製品	29786	26251	23075	-12.1	320621	326384	310013	-5.0
17 建 設	44791	38092	32313	-15.2	881493	773105	678071	-12.3
18 電力・ガス・熱供給	12266	11484	9022	-21.4	188100	192882	181173	-6.1
19 水道・廃棄物処理	6418	7048	6670	-5.4	76535	77162	76788	-0.5
20 商 業	126564	109967	92597	-15.8	1023216	969476	880068	-9.2
21 金 融 ・ 保 険	35477	35007	34309	-2.0	363346	381495	391488	2.6
22 不 動 産	43793	51575	51402	-0.3	641852	658527	685669	4.1
23 運 輸	40686	37371	35379	-5.3	501138	479069	366360	-23.5
24 通 信 ・ 放 送	14579	20372	20895	2.6	147628	221395	227212	2.6
25 公 務	13223	18271	14092	-22.9	262170	362259	279441	-22.9
26 教 育 ・ 研 究	22570	23804	22371	-6.0	332470	362939	339236	-6.5
27 医療・保健・社会保障・介護	27704	32662	34572	5.8	362294	440060	469387	6.7
28 その他の公共サービス	3058	2687	2708	0.8	46587	42323	47229	11.6
29 対事業所サービス	66231	77187	70973	-8.0	626913	762460	759419	-0.4
30 対個人サービス	42327	42104	42045	-0.1	541733	584494	587149	0.5
31 事務用品	1820	1429	1466	2.6	20370	18422	18897	2.6
32 分類不明	4237	3854	3701	-4.0	55176	42123	40455	-4.0
第1次産業	806	632	636	0.5	158178	143697	133021	-7.4
第2次産業	269313	236470	209723	-11.3	4231773	4061386	3721806	-8.4
第3次産業	446866	461910	431714	-6.5	4981055	5383782	5149901	-4.3

1. 製造業計は03～16の合計である。

2. 第1次産業:01農林水産業

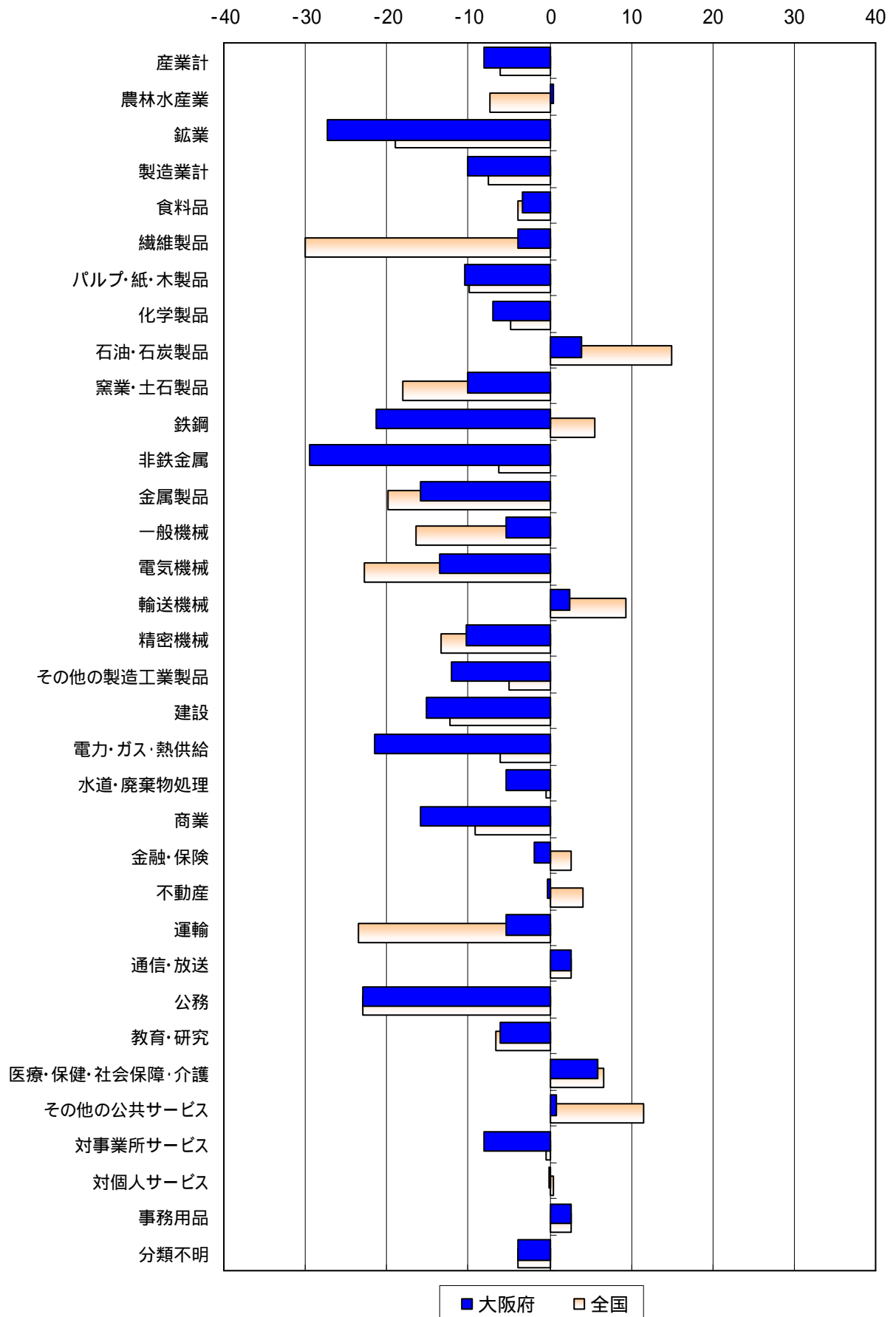
第2次産業:02鉱業～18電力・ガス・熱供給、31事務用品

第3次産業:19水道・廃棄物処理～30対個人サービス、32分類不明

* 平成12年から15年の増減率である。

第12図 生産額の産業別増減率

(%)



(2) 生産額の構成比と対全国比の推移

府内生産額に占める構成比を平成12年と比べる。上昇した産業は、医療・保健・社会保障・介護（構成比5.38%）が0.71ポイント上昇、不動産（同8.01%）が0.63ポイント上昇、対個人サービス（同6.55%）が0.53ポイント上昇などとなった。一方、低下した産業は、商業（同14.42%）は1.31ポイント低下、公務（同2.19%）は0.42ポイント低下、建設（同5.03%）は0.42ポイント低下などとなった。（第7表）

構成比の順位を大きく変えた産業は、医療・保健・社会保障・介護が8位から6位へ上がり、建設が5位から8位へと下がった。（第8表）

対全国比が1割を超える産業は、金属製品（対全国比12.54%）、繊維製品（同11.94%）、商業（同10.52%）である。平成12年からの変化をみると、繊維製品、運輸など11部門が上昇したものの、鉄鋼、非鉄金属、電力・ガス・熱供給など21部門が低下した。（第7表）

対全国比の順位を大きく変えた産業は、運輸が14位から4位へ、繊維製品が9位から2位へと上がり、鉄鋼が10位から19位へ、非鉄金属が17位から22位へと下がった。（第9表）

第7表 生産額の構成比と対全国比の推移(大阪府) (単位:%)

	構 成 比		対 全 国 比	
	平成12年	平成15年	平成12年	平成15年
01 農 林 水 産 業	0.09	0.10	0.44	0.48
02 鉱 業	0.03	0.02	1.38	1.24
03 食 料	2.04	2.15	3.67	3.69
04 織 維 製 品	0.88	0.92	8.68	11.94
05 パ ル プ ・ 紙 ・ 木 製 品	1.23	1.19	5.77	5.72
06 化 学 製 品	3.54	3.59	9.48	9.27
07 石 油 ・ 石 炭 製 品	1.09	1.23	5.88	5.31
08 窯 業 ・ 土 石 製 品	0.38	0.37	3.18	3.50
09 鉄 鋼	2.02	1.73	8.23	6.14
10 非 鉄 金 属 製 品	0.64	0.49	7.32	5.50
11 金 属 製 品	2.30	2.11	11.94	12.54
12 一 般 機 械	3.23	3.32	7.89	8.93
13 電 気 機 械	4.20	3.96	5.50	6.16
14 輸 送 機 械	1.00	1.11	1.63	1.53
15 精 密 機 械	0.20	0.20	3.64	3.77
16 その他の製造工業製品	3.76	3.59	8.04	7.44
17 建 設	5.45	5.03	4.93	4.77
18 電 力 ・ ガ ス ・ 熱 供 給	1.64	1.41	5.95	4.98
19 水 道 ・ 廃 棄 物 処 理	1.01	1.04	9.13	8.69
20 商 業	15.73	14.42	11.34	10.52
21 金 融 ・ 保 険	5.01	5.34	9.18	8.76
22 不 動 産	7.38	8.01	7.83	7.50
23 運 輸	5.35	5.51	7.80	9.66
24 通 信 ・ 放 送	2.91	3.25	9.20	9.20
25 公 務	2.61	2.19	5.04	5.04
26 教 育 ・ 研 究	3.41	3.48	6.56	6.59
27 医 療 ・ 保 健 ・ 社 会 保 障 ・ 介 護	4.67	5.38	7.42	7.37
28 その他の公共サービス	0.38	0.42	6.35	5.73
29 対 事 業 所 サ ー ビ ス	11.04	11.05	10.12	9.35
30 対 個 人 サ ー ビ ス	6.02	6.55	7.20	7.16
31 事 務 用 品	0.20	0.23	7.76	7.76
32 分 類 不 明	0.55	0.58	9.15	9.15
全部門合計	100.00	100.00	7.29	7.13

第8表 生産額の構成比の推移(大阪府)

平成12年 (単位:%)				平成15年 (単位:%)			
順位	部門名	構成比		順位	部門名	構成比	
1	20 商 業 所 サ ー ビ 業	15.73		1	20 商 業 所 サ ー ビ 業	14.42	
2	29 対 事 業 所 動 入 産	11.04		2	29 対 事 業 所 動 入 産	11.05	
3	22 不 動 産	7.38		3	22 不 動 産	8.01	
4	30 対 個 人 サ ー ビ 入 産	6.02		4	30 対 個 人 サ ー ビ 入 産	6.55	
5	17 建 設	5.45		5	23 運 輸	5.51	
6	23 運 融 保 險	5.35		6	27 医 療 ・ 保 健 ・ 社 会 保 障 ・ 介 護 設 施	5.38	
7	21 金 融 保 險	5.01		7	21 金 融 保 險	5.34	
8	27 医 療 ・ 保 健 ・ 社 会 保 障 ・ 介 護 設 施	4.67		8	17 建 設	5.03	
9	13 電 気 機 械 品	4.20		9	13 電 気 機 械 品	3.96	
10	16 そ の 他 の 製 造 工 業 製 品	3.76		10	16 そ の 他 の 製 造 工 業 製 品	3.59	
11	06 化 学 製 品	3.54		11	06 化 学 製 品	3.59	
12	26 教 育 ・ 研 究 機 械	3.41		12	26 教 育 ・ 研 究 機 械	3.48	
13	12 一 般 機 械	3.23		13	12 一 般 機 械	3.32	
14	24 通 信 ・ 放 送	2.91		14	24 通 信 ・ 放 送	3.25	
15	25 公 務	2.61		15	25 公 務	2.19	
16	11 金 属 製 品	2.30		16	03 食 料 製 品	2.15	
17	03 食 料 製 品	2.04		17	11 金 属 製 品	2.11	
18	09 鉄 鋼 品	2.02		18	09 鉄 鋼 品	1.73	
19	18 電 力 ・ ガ ス ・ 熱 供 給 品	1.64		19	18 電 力 ・ ガ ス ・ 熱 供 給 品	1.41	
20	05 パ ル プ ・ 紙 ・ 木 製 品	1.23		20	07 石 油 ・ 石 炭 製 品	1.23	
21	07 石 油 ・ 石 炭 製 品	1.09		21	05 パ ル プ ・ 紙 ・ 木 製 品	1.19	
22	19 水 道 ・ 廃 棄 物 処 理 機 械	1.01		22	14 輸 送 ・ 廃 棄 物 処 理 機 械	1.11	
23	14 輸 送 ・ 廃 棄 物 処 理 機 械	1.00		23	19 水 道 ・ 廃 棄 物 処 理 機 械	1.04	
24	04 織 維 製 品	0.88		24	04 織 維 製 品	0.92	
25	10 非 鉄 金 属 品	0.64		25	32 分 類 不 明	0.58	
26	32 分 類 不 明	0.55		26	10 非 鉄 金 属 品	0.49	
27	28 そ の 他 の 公 共 サ ー ビ 入 産	0.38		27	28 そ の 他 の 公 共 サ ー ビ 入 産	0.42	
28	08 窯 業 ・ 土 石 製 品	0.38		28	08 窯 業 ・ 土 石 製 品	0.37	
29	15 精 密 機 械 品	0.20		29	31 事 務 用 機 械 品	0.23	
30	31 事 務 用 機 械 品	0.20		30	15 精 密 機 械 品	0.20	
31	01 農 林 水 産 業	0.09		31	01 農 林 水 産 業	0.10	
32	02 鉱 業	0.03		32	02 鉱 業	0.02	

第9表 生産額対全国比の推移(大阪府)

平成12年 (単位:%)				平成15年 (単位:%)			
順位	部門名	対全国比		順位	部門名	対全国比	
1	11 金 属 製 品	11.94		1	11 金 属 製 品	12.54	
2	20 商 業 所 サ ー ビ 業	11.34		2	04 織 維 製 品	11.94	
3	29 対 事 業 所 動 入 産	10.12		3	20 商 業 所 サ ー ビ 業	10.52	
4	06 化 学 製 品	9.48		4	23 運 輸	9.66	
5	24 通 信 ・ 放 送	9.20		5	29 対 事 業 所 サ ー ビ 業	9.35	
6	21 金 融 保 險	9.18		6	06 化 学 製 品	9.27	
7	32 分 類 不 明	9.15		7	24 通 信 ・ 放 送	9.20	
8	19 水 道 ・ 廃 棄 物 処 理 機 械	9.13		8	32 分 類 不 明	9.15	
9	04 織 維 製 品	8.68		9	12 一 般 機 械	8.93	
10	09 鉄 鋼 品	8.23		10	21 金 融 保 險	8.76	
11	16 そ の 他 の 製 造 工 業 製 品	8.04		11	19 水 道 ・ 廃 棄 物 処 理 機 械	8.69	
12	12 一 般 機 械	7.89		12	31 事 務 用 機 械 品	7.76	
13	22 不 動 産	7.83		13	22 不 動 産	7.50	
14	23 運 輸	7.80		14	16 そ の 他 の 製 造 工 業 製 品	7.44	
15	31 事 務 用 機 械 品	7.76		15	27 医 療 ・ 保 健 ・ 社 会 保 障 ・ 介 護 設 施	7.37	
16	27 医 療 ・ 保 健 ・ 社 会 保 障 ・ 介 護 設 施	7.42		16	30 対 個 人 サ ー ビ 業	7.16	
17	10 非 鉄 金 属 品	7.32		17	26 教 育 ・ 研 究 機 械 品	6.59	
18	30 対 個 人 サ ー ビ 業	7.20		18	13 電 気 機 械 品	6.16	
19	26 教 育 ・ 研 究 機 械 品	6.56		19	09 鉄 鋼 品	6.14	
20	28 そ の 他 の 公 共 サ ー ビ 入 産	6.35		20	28 そ の 他 の 公 共 サ ー ビ 入 産	5.73	
21	18 電 力 ・ ガ ス ・ 熱 供 給 品	5.95		21	05 パ ル プ ・ 紙 ・ 木 製 品	5.72	
22	07 石 油 ・ 石 炭 製 品	5.88		22	10 非 鉄 金 属 品	5.50	
23	05 パ ル プ ・ 紙 ・ 木 製 品	5.77		23	07 石 油 ・ 石 炭 製 品	5.31	
24	13 電 気 機 械 品	5.50		24	25 公 務	5.04	
25	25 公 務	5.04		25	18 電 力 ・ ガ ス ・ 熱 供 給 品	4.98	
26	17 建 設 設 備	4.93		26	17 建 設 設 備	4.77	
27	03 食 料 製 品	3.67		27	15 精 密 機 械 品	3.77	
28	15 精 密 機 械 品	3.64		28	03 食 料 製 品	3.69	
29	08 窯 業 ・ 土 石 製 品	3.18		29	08 窯 業 ・ 土 石 製 品	3.50	
30	14 輸 送 機 械 品	1.63		30	14 輸 送 機 械 品	1.53	
31	02 鉱 業	1.38		31	02 鉱 業	1.24	
32	01 農 林 水 産 業	0.44		32	01 農 林 水 産 業	0.48	

(3) 府内生産額の特化係数(立地係数)

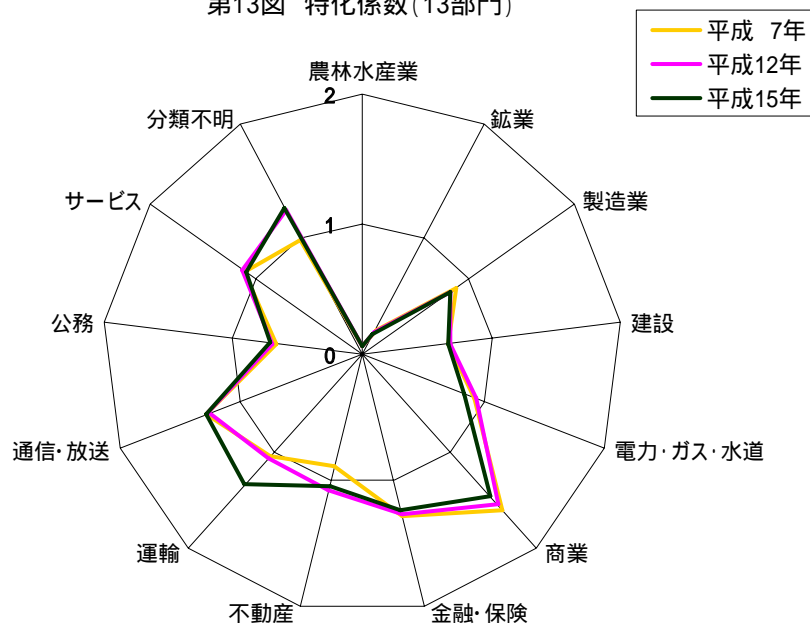
産業別の特化係数を13部門でみると、商業(特化係数1.48)、運輸(同1.35)、通信・放送(同1.29)、サービス(同1.10)の順になっており、農林水産業(同0.07)、鉱業(同0.17)などが特に低い部門である。平成12年からの変化をみると、運輸が0.28ポイント上昇など5部門で上昇し、電力・ガス・水道が0.09ポイント低下など8部門で低下した。

さらに32部門でみると、製造業では金属製品(同1.76)、繊維製品(同1.67)、商業(同1.48)の順であり、サービスでは対事業所サービス(同1.31)が大きい。

第10表 生産額の特化係数(13部門)

	平成 7年	平成12年	平成15年
01 農林水産業	0.07	0.06	0.07
02 鉱業	0.22	0.19	0.17
03 製造業	0.88	0.83	0.83
04 建設	0.66	0.68	0.67
05 電力・ガス・水道	0.92	0.94	0.85
06 商業	1.62	1.56	1.48
07 金融・保険	1.28	1.26	1.23
08 不動産	0.89	1.07	1.05
09 運輸	1.06	1.07	1.35
10 通信・放送	1.29	1.26	1.29
11 公務	0.66	0.69	0.71
12 サービス	1.11	1.12	1.10
13 分類不明	1.00	1.26	1.28
全部門合計	1.00	1.00	1.00

第13図 特化係数(13部門)

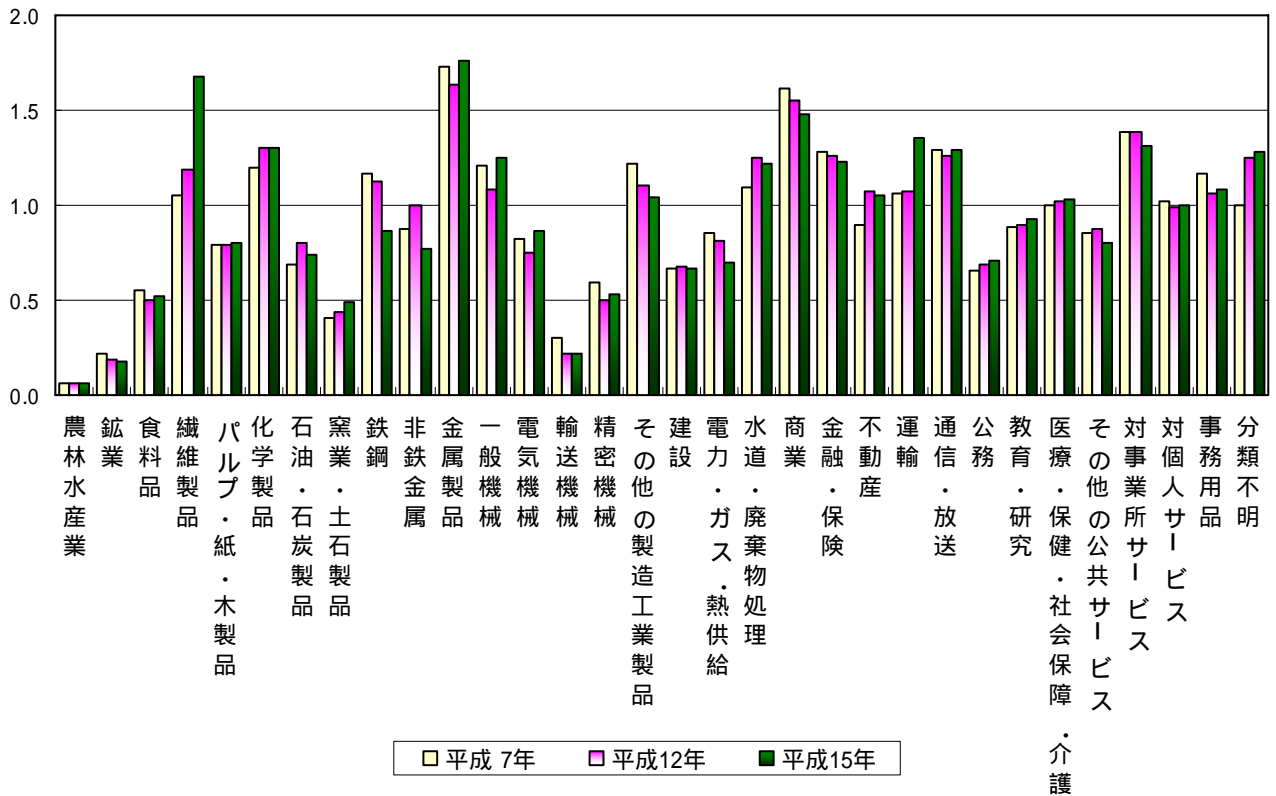


$$* \text{特化係数} = \frac{\text{府内生産額における各産業の構成比}}{\text{国内生産額における各産業の構成比}}$$

第11表 生産額の特化係数(32部門)

	平成7年	平成12年	平成15年
01 農 林 水 産 業	0.07	0.06	0.07
02 鉱 業	0.22	0.19	0.17
03 食 料 製 品	0.55	0.50	0.52
04 織 維 製 品	1.05	1.19	1.67
05 パ ル プ ・ 紙 ・ 木 製 品	0.79	0.79	0.80
06 化 学 製 品	1.20	1.30	1.30
07 石 油 ・ 石 炭 製 品	0.69	0.81	0.74
08 窯 業 ・ 土 石 製 品	0.40	0.44	0.49
09 鉄 鋼	1.16	1.13	0.86
10 非 鉄 金 属	0.88	1.00	0.77
11 金 属 製 品	1.73	1.64	1.76
12 一 般 機 械	1.21	1.08	1.25
13 電 気 機 械	0.82	0.75	0.86
14 輸 送 機 械	0.30	0.22	0.21
15 精 密 機 械	0.60	0.50	0.53
16 そ の 他 の 製 造 工 業 製 品	1.21	1.10	1.04
17 建 設	0.66	0.68	0.67
18 電 力 ・ ガ ス ・ 熱 供 給	0.85	0.82	0.70
19 水 道 ・ 廃 棄 物 処 理	1.10	1.25	1.22
20 商 業 ・ 保 険	1.62	1.56	1.48
21 金 融	1.28	1.26	1.23
22 不 動 産	0.89	1.07	1.05
23 運 輸	1.06	1.07	1.35
24 通 信 ・ 放 送	1.29	1.26	1.29
25 公 務	0.66	0.69	0.71
26 教 育 ・ 研 究	0.89	0.90	0.92
27 医 療 ・ 保 健 ・ 社 会 保 障 ・ 介 護	1.00	1.02	1.03
28 そ の 他 の 公 共 サ ー ビ ス	0.86	0.87	0.80
29 対 事 業 所 サ ー ビ ス	1.38	1.39	1.31
30 対 個 人 サ ー ビ ス	1.02	0.99	1.00
31 事 務 用 品	1.17	1.06	1.09
32 分 類 不 明	1.00	1.26	1.28
全部門合計	1.00	1.00	1.00

第14図 特化係数(32部門)



(4) 中間投入と粗付加価値

府内生産額 64 兆 2072 億円の費用構成をみると、生産活動に必要な原材料、燃料等の財及びサービスなどの中間投入が 26 兆 8446 億円（中間投入率 41.8%）、生産活動により新たに生み出された粗付加価値が 37 兆 3626 億円（粗付加価値率 58.2%）となった。

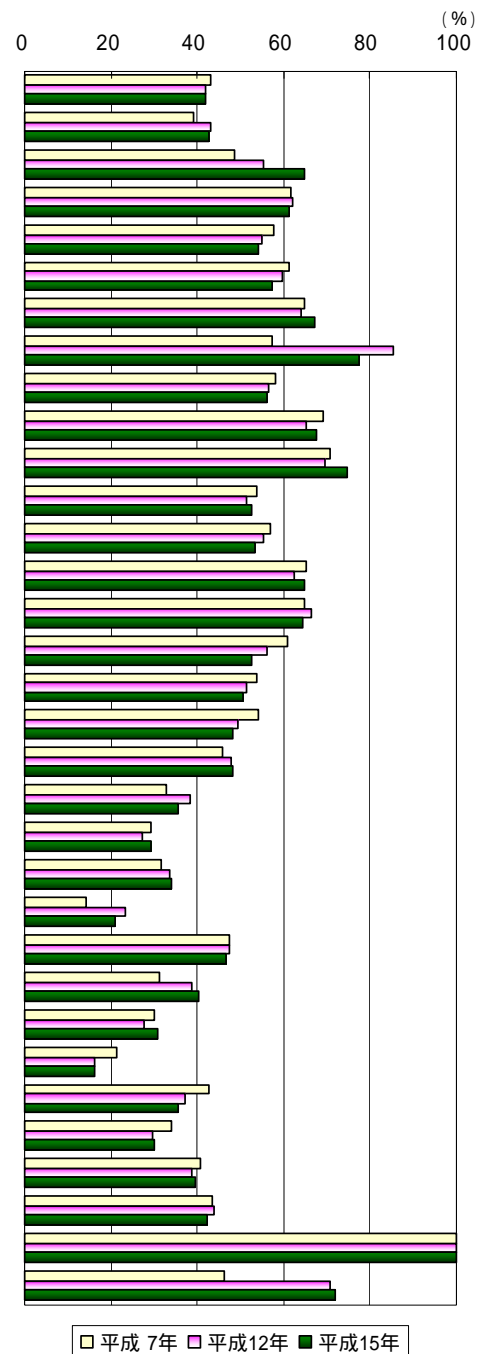
中間投入率を産業別にみると、石油・石炭製品（中間投入率 77.6%）、非鉄金属（同 74.6%）、鉄鋼（同 67.5%）など製造業が高く、教育・研究（同 16.1%）、不動産（同 20.8%）、商業（同 29.1%）などサービス部門が低い傾向である。

平成 12 年からの中間投入率の変化をみると、製造業では 14 部門中 9 部門で低下し、特に石油・石炭製品（同 85.4%から 77.6%）、精密機械（同 56.2%から 52.7%）などが大きく低下した。

第15図 中間投入率

(単位: %)

産業計	大阪府			全国
	平成 7年	平成12年	平成15年	平成15年
産業計	43.1	41.8	41.8	45.3
01 農 林 水 産 業	39.0	43.2	42.7	44.7
02 鉱 業	48.5	55.5	64.6	54.9
03 食 料 品	61.8	62.0	61.4	59.9
04 織 維 製 品	57.7	54.9	54.3	62.8
05 パ ル プ ・ 紙 ・ 木 製 品	61.3	59.5	57.3	60.7
06 化 学 製 品	65.0	64.1	67.1	72.6
07 石 油 ・ 石 炭 製 品	57.3	85.4	77.6	53.4
08 窯 業 ・ 土 石 製 品	58.3	56.6	56.0	57.3
09 鉄 鋼	69.0	65.2	67.5	73.4
10 非 鉄 金 属	70.6	69.7	74.6	69.0
11 金 属 製 品	53.6	51.5	52.7	55.0
12 一 般 機 械	56.8	55.3	53.2	61.3
13 電 気 機 械	65.3	62.4	64.7	69.2
14 輸 送 機 械	65.0	66.2	64.4	75.1
15 精 密 機 械	60.9	56.2	52.7	56.0
16 その他の製造工業製品	53.6	51.5	50.5	57.9
17 建 設	54.1	49.6	48.0	50.5
18 電 力 ・ ガ ス ・ 熱 供 給	46.0	47.8	48.3	49.6
19 水 道 ・ 廃 棄 物 処 理	33.0	38.2	35.7	35.4
20 商 業	29.2	27.2	29.1	30.7
21 金 融 ・ 保 険	31.5	33.6	33.9	31.8
22 不 動 産	14.1	23.3	20.8	14.3
23 運 輸	47.3	47.3	46.5	40.2
24 通 信 ・ 放 送	31.3	38.6	40.2	41.6
25 公 務	29.9	27.7	30.8	37.1
26 教 育 ・ 研 究	21.3	16.2	16.1	22.1
27 医 療 ・ 保 健 ・ 社 会 保 障 ・ 介 護	42.8	37.0	35.5	38.4
28 その他の公共サービス	34.1	29.8	30.0	35.0
29 対 事 業 所 サ ー ビ ス	40.7	38.7	39.4	40.4
30 対 個 人 サ ー ビ ス	43.3	43.8	42.4	41.6
31 事 務 用 品	100.0	100.0	100.0	100.0
32 分 類 不 明	46.2	70.8	71.8	70.0



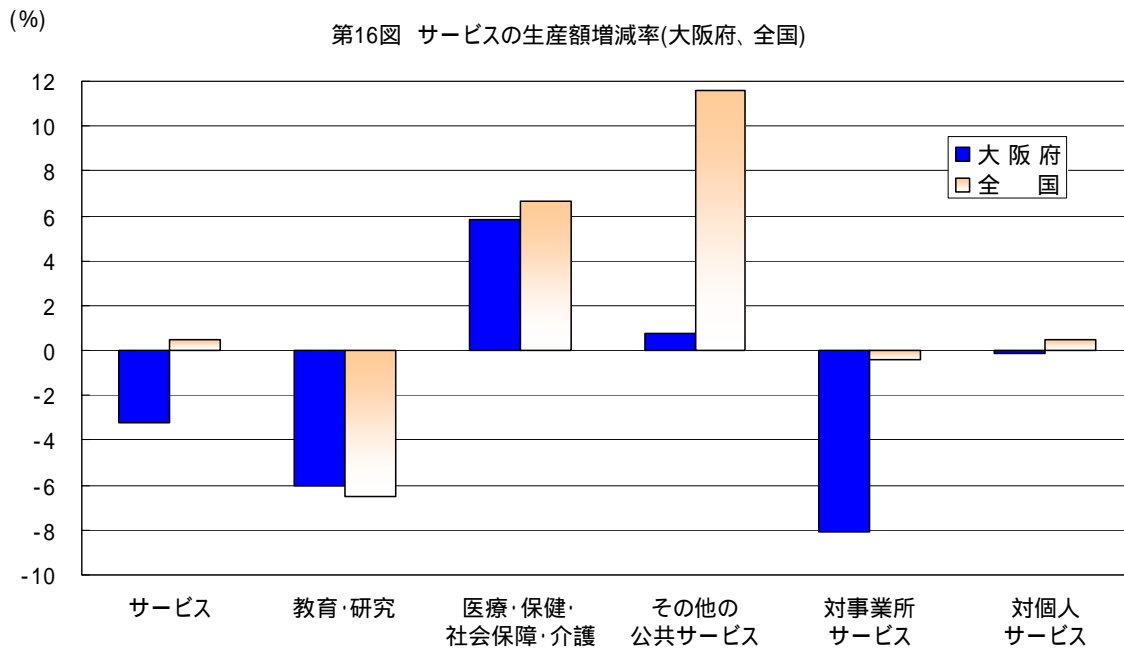
(中間投入率 = 内生部門計 / 府内生産額)

4. サービス、製造業の状況

(1) サービス

サービスは、13部門分類では、府内生産額に占める構成比が第1位の部門(26.9%)であり、平成12年に比べて構成比は1.4ポイント上昇した。これを業種ごとにみると、最もウエイトの大きい対事業所サービスの生産額は8.0%の減少となった。一方、医療・保健・社会保障・介護は5.8%の増加となった。

サービスに占める業種別の構成比をみると、対事業所サービスが41.1%、対個人サービスが24.3%とこの2業種で6割以上を占めている。

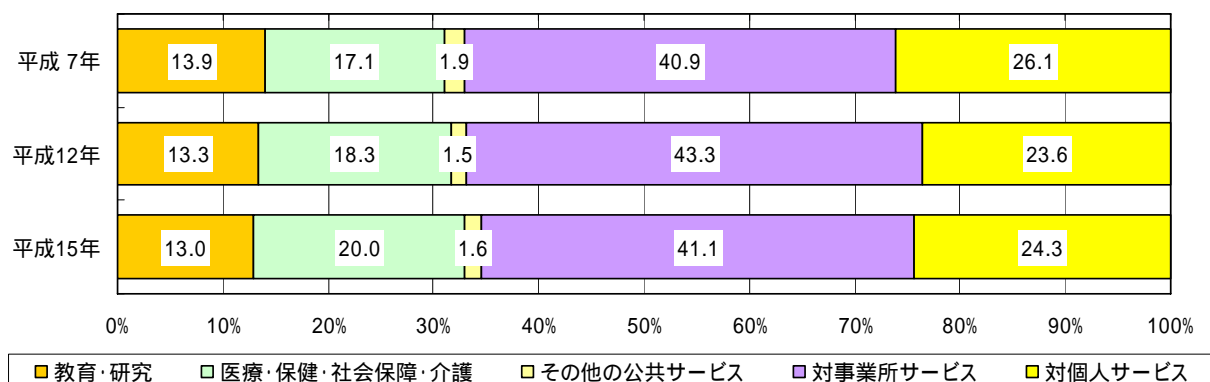


第12表 サービスの生産額の推移(大阪府、全国)

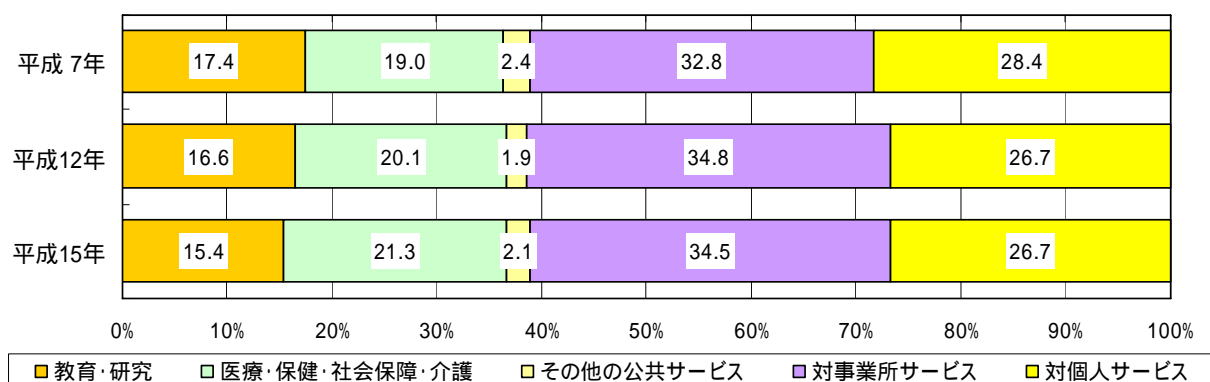
	大阪府				全国			
	生産額(億円)			増減率* (%)	生産額(億円)			増減率* (%)
	平成7年	平成12年	平成15年		平成7年	平成12年	平成15年	
サービス	161890	178444	172669	-3.2	1909996	2192276	2202420	0.5
教育・研究	22570	23804	22371	-6.0	332470	362939	339236	-6.5
医療・保健・ 社会保障・介護	27704	32662	34572	5.8	362294	440060	469387	6.7
その他の公共サービス	3058	2687	2708	0.8	46587	42323	47229	11.6
対事業所サービス	66231	77187	70973	-8.0	626913	762460	759419	-0.4
対個人サービス	42327	42104	42045	-0.1	541733	584494	587149	0.5

*平成12年から15年の増減率である。

第17 - 1図 サービスの生産額の業種別構成(大阪府)



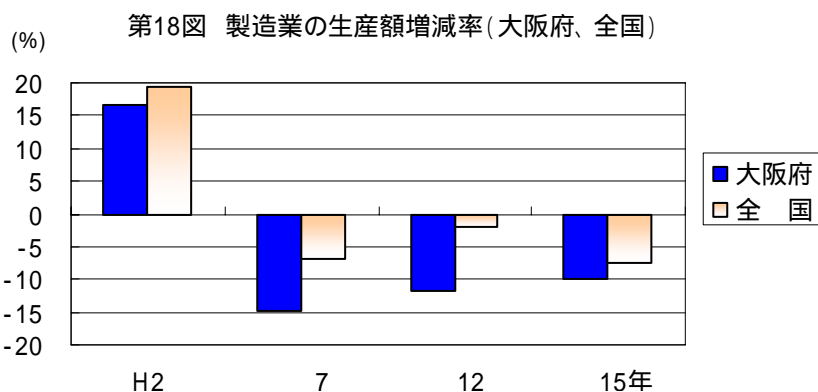
第17 - 2図 サービスの生産額の業種別構成(全国)



(2) 製造業

製造業計は、32部門分類では、府内生産額に占める構成比が26.0%であり、平成12年に比べて0.5ポイント低下した。生産額の増減率をみると、平成12年に比べて10.0%減となっており、全国の7.5%減を上回る減少幅となった。

製造業の業種を「加工組立型」「素材型」「その他」に分類し製造業全体に占める構成比をみると、大阪府はそれぞれ33.1%、43.1%、23.9%であるのに対し、全国では40.7%、34.2%、25.1%であり、大阪府は素材型の比率が高い。



第13 - 1表 製造業の業種別生産額の推移(大阪府)

	加工組立型業種			素材型業種			その他の業種			製造業計	
	生産額 (億円)	増減率 (%)	構成比 (%)	生産額 (億円)	増減率 (%)	構成比 (%)	生産額 (億円)	増減率 (%)	構成比 (%)	生産額 (億円)	増減率 (%)
平成 2年	79297	20.2	32.1	114336	12.4	46.3	53211	21.8	21.6	246844	16.7
平成 7年	69187	-12.7	32.9	89700	-21.5	42.7	51268	-3.7	24.4	210155	-14.9
平成12年	60285	-12.9	32.5	81087	-9.6	43.8	43904	-14.4	23.7	185276	-11.8
平成15年	55149	-8.5	33.1	71807	-11.4	43.1	39827	-9.3	23.9	166783	-10.0

第13 - 2表 製造業の業種別生産額の推移(全国)

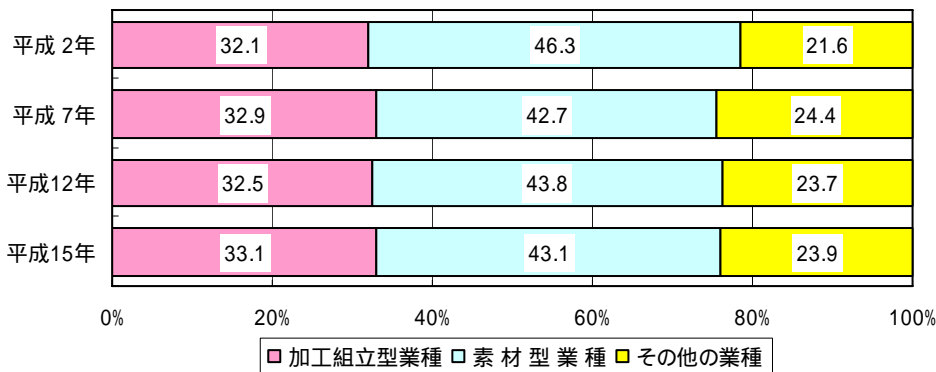
	加工組立型業種			素材型業種			その他の業種			製造業計	
	生産額 (億円)	増減率 (%)	構成比 (%)	生産額 (億円)	増減率 (%)	構成比 (%)	生産額 (億円)	増減率 (%)	構成比 (%)	生産額 (億円)	増減率 (%)
平成 2年	1325533	34.2	39.5	1252069	9.4	37.3	782398	14.2	23.3	3360001	19.3
平成 7年	1245270	-6.1	39.8	1099805	-12.2	35.2	780140	-0.3	25.0	3125215	-7.0
平成12年	1285959	3.3	42.0	1019219	-7.3	33.3	758013	-2.8	24.7	3063191	-2.0
平成15年	1151975	-10.4	40.7	969165	-4.9	34.2	711363	-6.2	25.1	2832503	-7.5

加工組立型業種：12一般機械、13電気機械、14輸送機械、15精密機械

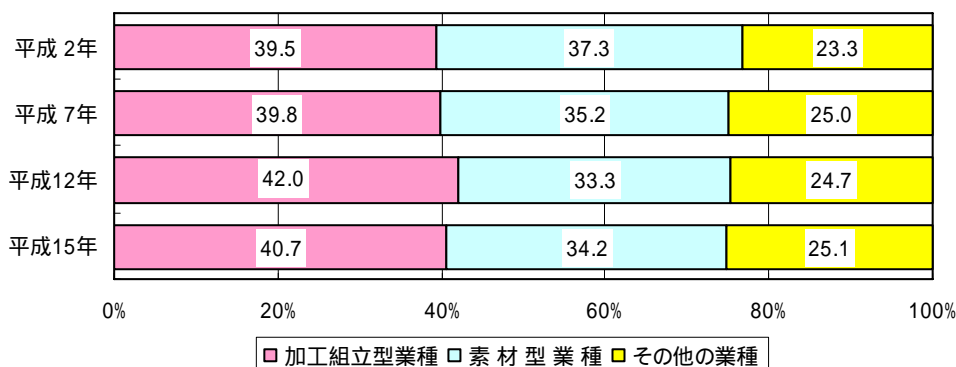
素材型業種：04繊維製品(紡績等)、05パルプ・紙・木製品～11金属製品

その他の業種：03食品、04繊維製品(衣服等)、16その他の製造工業製品

第19 - 1図 製造業生産額の業種別構成(大阪府)



第19 - 2図 製造業生産額の業種別構成(全国)



第3章 需要面からみた大阪経済

1. 総需要の構成

総需要の80兆1606億円を中間需要と最終需要に分けると、中間需要は26兆8446億円（総需要に占める構成比33.5%）、最終需要は53兆3160億円（同66.5%）となった。最終需要の内訳をみると、府内最終需要は32兆5948億円（同40.7%）、輸移出は、20兆7212億円（同25.8%）となった。また、輸移出の内訳をみると、輸出は2兆7710億円（同3.5%）、移出は17兆9502億円（同22.4%）となった。

平成12年からの増減率をみると、中間需要は8.2%の減少、最終需要は7.3%の減少、府内最終需要は4.8%の減少、輸移出は11.0%の減少となった。また、輸移出の内訳をみると、輸出は11.6%の増加、移出は13.7%の減少となった。構成比の変化が大きいのは、府内最終需要が1.2ポイント上昇、移出が1.6ポイント低下であった。

第14-1表 総需要の構成(大阪府)

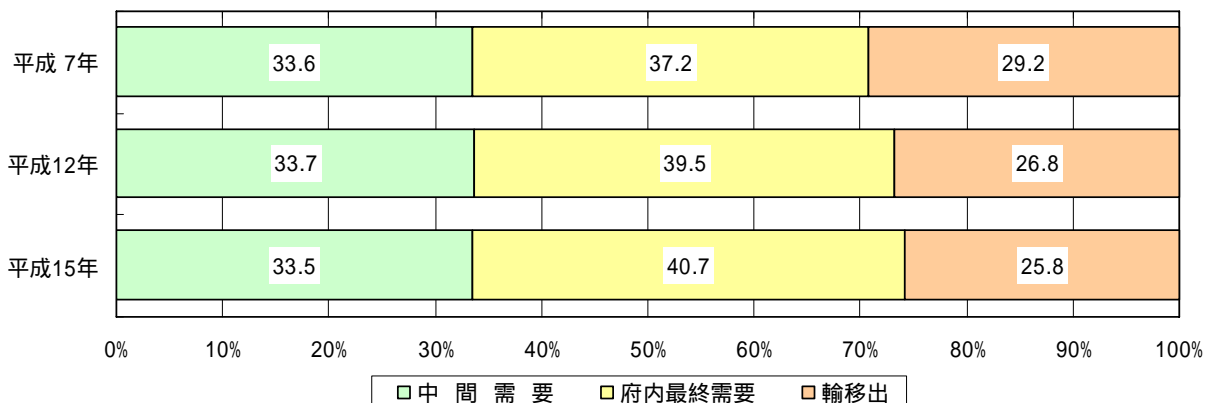
	金額(億円)			構成比(%)			増減率(%)	
	平成7年	平成12年	平成15年	平成7年	平成12年	平成15年	平成12年	平成15年
総需要	920072	867667	801606	100.0	100.0	100.0	-5.7	-7.6
中間需要	308701	292422	268446	33.6	33.7	33.5	-5.3	-8.2
最終需要	611371	575245	533160	66.4	66.3	66.5	-5.9	-7.3
府内最終需要	342535	342528	325948	37.2	39.5	40.7	0.0	-4.8
輸移出	268836	232717	207212	29.2	26.8	25.8	-13.4	-11.0
輸 出	35461	24820	27710	3.9	2.9	3.5	-30.0	11.6
移 出	233374	207897	179502	25.4	24.0	22.4	-10.9	-13.7

第14-2表 総需要の構成(全国)

	金額(億円)			構成比(%)			増減率(%)	
	平成7年	平成12年	平成15年	平成7年	平成12年	平成15年	平成12年	平成15年
総需要	9808243	10130476	9581403	100.0	100.0	100.0	3.3	-5.4
中間需要	4318547	4394046	4083296	44.0	43.4	42.6	1.7	-7.1
最終需要	5489696	5736431	5498106	56.0	56.6	57.4	4.5	-4.2
国内最終需要	5021605	5161564	4885959	51.2	51.0	51.0	2.8	-5.3
輸 出	468091	574867	612148	4.8	5.7	6.4	22.8	6.5

(注) 全国表には、移出の項目がない点に留意が必要。

第20図 総需要の構成(大阪府)



2. 最終需要の構成

最終需要額 53 兆 3160 億円の内訳をみると、輸移出は 20 兆 7212 億円（最終需要に占める構成比 38.9%）、次いで民間消費支出は 19 兆 4628 億円（同 36.5%）、府内総固定資本形成は 6 兆 9213 億円（同 13.0%）等となっている。また、在庫純増は -294 億円となり、在庫整理が進んだ。

平成 12 年からの増減率をみると、輸移出の輸出は 11.6% 増加したが、府内最終需要は 4.8% 減少となった。構成比の変化をみると、民間消費支出は 1.8 ポイント上昇、一般政府消費支出は 0.1 ポイント低下、府内総固定資本形成は 0.1 ポイント低下となった。

第15-1表 最終需要の構成（大阪府）

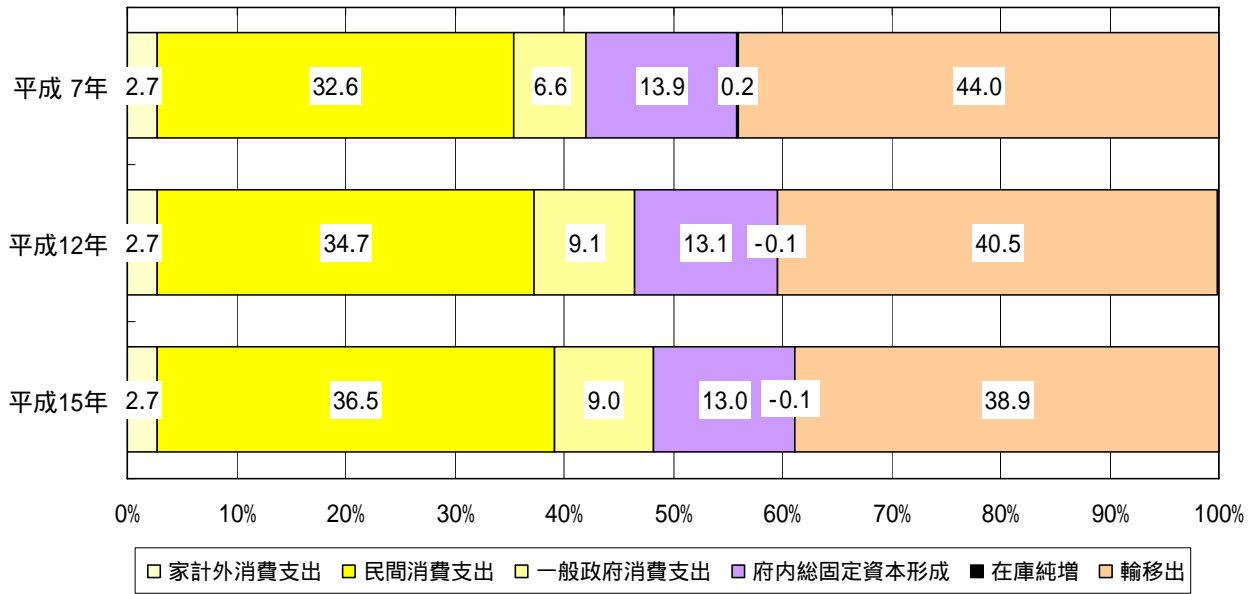
	金額（億円）			構成比（%）			増減率（%）	
	平成 7年	平成12年	平成15年	平成 7年	平成12年	平成15年	平成12年	平成15年
最終需要	611371	575245	533160	100.0	100.0	100.0	-5.9	-7.3
府内最終需要	342535	342528	325948	56.0	59.5	61.1	0.0	-4.8
家計外消費支出	16554	15388	14272	2.7	2.7	2.7	-7.0	-7.3
民間消費支出	199453	199828	194628	32.6	34.7	36.5	0.2	-2.6
一般政府消費支出	40428	52626	48130	6.6	9.1	9.0	30.2	-8.5
府内総固定資本形成	85106	75355	69213	13.9	13.1	13.0	-11.5	-8.2
在庫純増	994	-669	-294	0.2	-0.1	-0.1	-167.3	-56.1
輸移出	268836	232717	207212	44.0	40.5	38.9	-13.4	-11.0
輸出	35461	24820	27710	5.8	4.3	5.2	-30.0	11.6
移出	233374	207897	179502	38.2	36.1	33.7	-10.9	-13.7

第15-2表 最終需要の構成（全国）

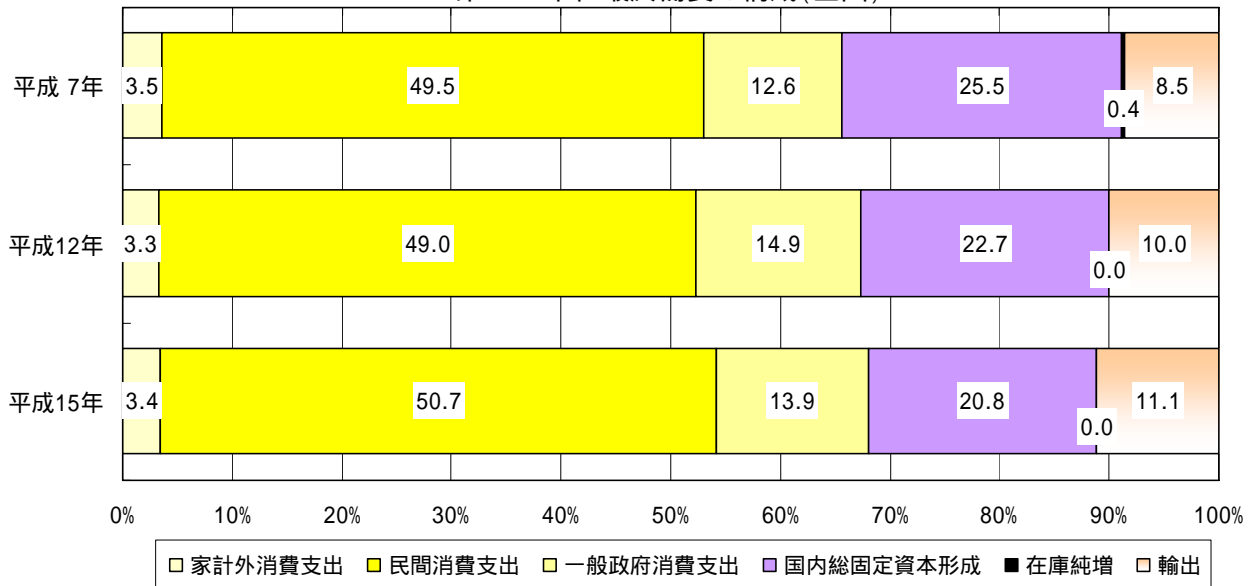
	金額（億円）			構成比（%）			増減率（%）	
	平成 7年	平成12年	平成15年	平成 7年	平成12年	平成15年	平成12年	平成15年
最終需要	5489696	5736431	5498106	100.0	100.0	100.0	4.5	-4.2
国内最終需要	5021605	5161564	4885959	91.5	90.0	88.9	2.8	-5.3
家計外消費支出	194194	191712	185896	3.5	3.3	3.4	-1.3	-3.0
民間消費支出	2717958	2809902	2788727	49.5	49.0	50.7	3.4	-0.8
一般政府消費支出	691627	857062	763806	12.6	14.9	13.9	23.9	-10.9
国内総固定資本形成	1397217	1300121	1146090	25.5	22.7	20.8	-6.9	-11.8
在庫純増	20610	2767	1440	0.4	0.0	0.0	-86.6	-48.0
輸出	468091	574867	612148	8.5	10.0	11.1	22.8	6.5

（注）全国表には、移出の項目がない点に留意が必要。

第21 - 1図 最終需要の構成(大阪府)



第21 - 2図 最終需要の構成(全国)



3. 産業別（32部門）の需要構成

総需要に占める構成比からみると、「府内中間需要型」が一番多く農林水産業、鉱業、パルプ・紙・木製品など14部門、「府内最終需要型」が食料品、建設、不動産など8部門、「輸移出型」が化学製品など3部門、「中間型」が繊維製品、電気機械、精密機械など7部門となった。

平成12年の構成と比較すると、部門数では「府内中間需要型」、「府内最終需要型」、「輸移出型」、「中間型」ともに変化しなかった。部門別では、電力・ガス・熱供給が「府内中間需要型」から「中間型」へ、水道・廃棄物処理が「中間型」から「府内中間需要型」になった。また、構成比が大きく変化した部門は、通信・放送、建設、鉄鋼などである。

府内中間需要型：各部門の原材料などとして使用される中間需要の構成比が50%を超える部門

府内最終需要型：最終需要財として、消費財や投資財に使用される府内最終需要の構成比が50%を超える部門

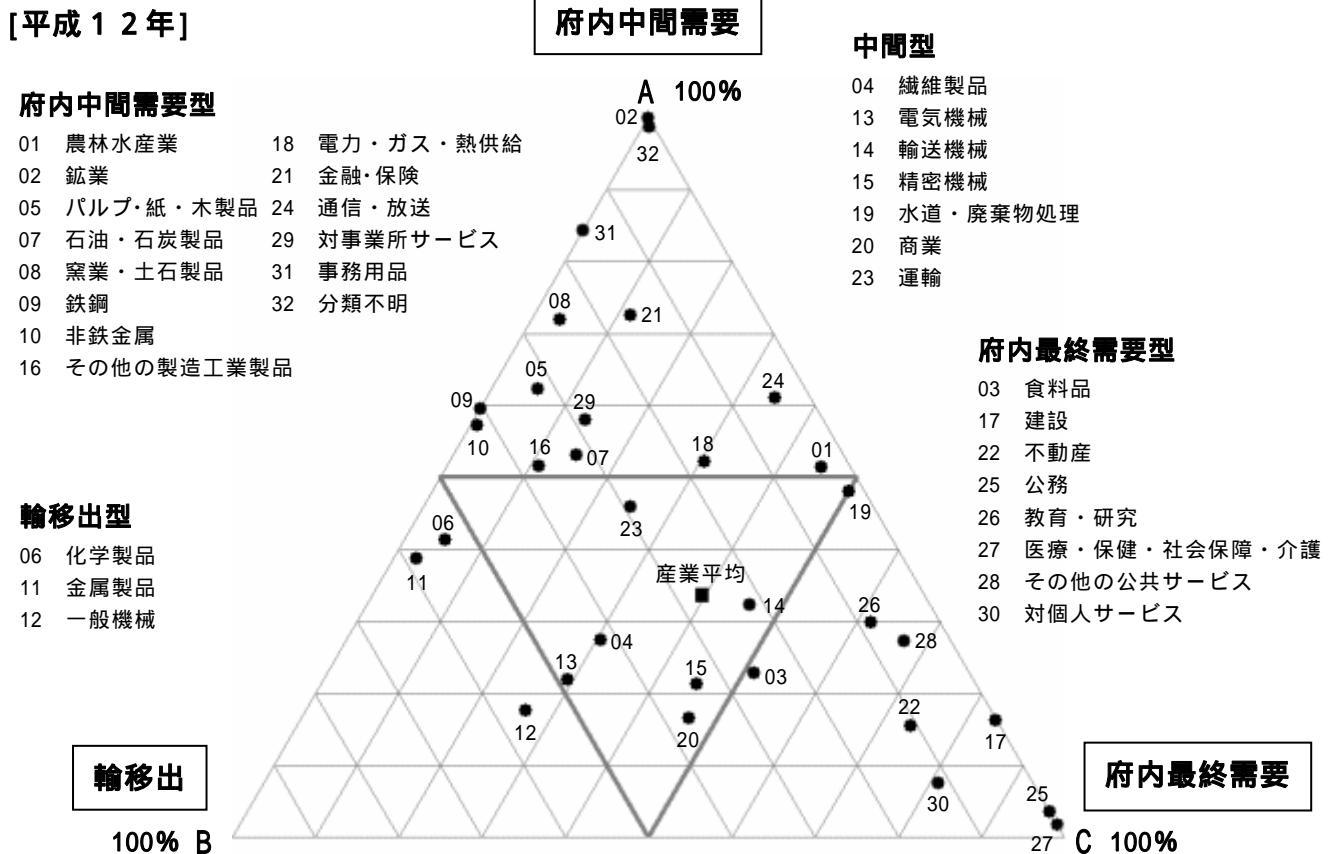
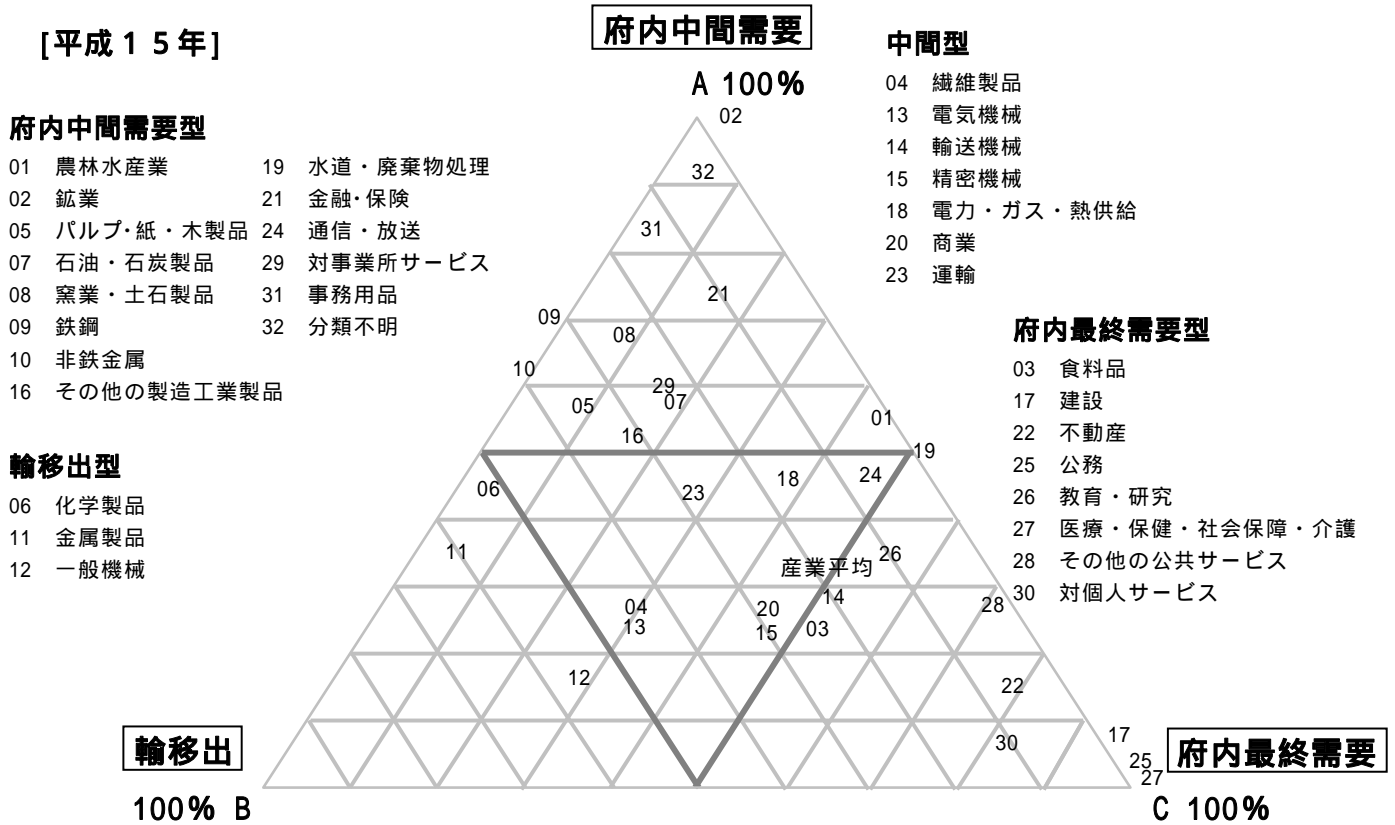
輸移出型：他地域の需要を満たすために供される輸移出の構成比が50%を超える部門

中間型：各需要の構成比がともに50%以下の部門

第16表 産業別の総需要の構成比

	平成12年			平成15年		
	府内 中間需要	府内 最終需要	輸移出	府内 中間需要	府内 最終需要	輸移出
産業計	33.7	39.5	26.8	33.5	40.7	25.8
01 農 林 水 産 業	51.4	45.0	3.6	51.6	44.6	3.8
02 鉱 業	100.2	-0.2	0.1	100.2	-0.3	0.0
03 食 料 品	22.9	51.2	25.9	23.2	50.3	26.5
04 繊 維 製 品	27.4	30.6	42.0	26.2	25.8	48.0
05 パ ル プ ・ 紙 ・ 木 製 品	62.4	5.6	32.1	60.7	5.5	33.8
06 化 学 製 品	41.3	4.9	53.8	40.8	4.9	54.4
07 石 油 ・ 石 炭 製 品	53.1	14.8	32.1	56.8	15.2	27.9
08 窯 業 ・ 土 石 製 品	71.9	3.4	24.7	67.5	4.1	28.4
09 鉄 鋼	59.7	-0.4	40.6	66.7	-0.5	33.8
10 非 鉄 金 属	57.2	0.8	42.0	62.2	1.0	36.9
11 金 属 製 品	38.8	2.7	58.5	35.9	1.6	62.5
12 一 般 機 械	17.7	26.4	55.8	16.6	24.4	59.0
13 電 気 機 械	22.0	29.3	48.7	22.3	28.0	49.7
14 輸 送 機 械	32.4	46.0	21.6	29.2	49.1	21.7
15 精 密 機 械	21.3	45.1	33.6	21.1	44.4	34.5
16 その他の製造工業製品	51.6	11.0	37.4	51.5	12.7	35.8
17 建 設	16.3	83.5	0.2	8.6	91.3	0.1
18 電 力 ・ ガ ス ・ 熱 供 給	52.2	30.6	17.2	50.0	35.3	14.8
19 水 道 ・ 廃 棄 物 処 理	48.1	49.9	1.9	50.1	47.9	2.0
20 商 業	16.6	46.5	36.9	17.2	49.1	33.8
21 金 融 ・ 保 険	72.5	11.6	15.9	74.0	12.2	13.8
22 不 動 産	15.5	73.8	10.7	14.5	76.1	9.3
23 運 輸	45.9	24.9	29.2	43.8	24.8	31.3
24 通 信 ・ 放 送	61.1	34.7	4.2	50.3	45.0	4.7
25 公 務	3.6	96.4	0.0	4.4	95.6	0.0
26 教 育 ・ 研 究	29.9	61.8	8.3	33.5	58.4	8.2
27 医 療 ・ 保 健 ・ 社 会 保 障 ・ 介 護	1.8	98.2	0.0	1.7	98.3	0.0
28 その他の公共サービス	27.3	67.0	5.7	26.9	68.4	4.7
29 対 事 業 所 サ ー ビ ス	58.1	13.3	28.6	60.0	12.3	27.6
30 対 個 人 サ ー ビ ス	7.5	81.0	11.5	7.2	79.8	13.0
31 事 務 用 品	84.4	0.0	15.6	82.1	0.0	17.9
32 分 類 不 明	98.9	0.7	0.5	96.3	2.5	1.1

第 22 図 大阪府経済の需要構造



各頂点の需要が総需要に占める構成比を、各頂点は 100%、対する辺は 0% としてグラフ化した。
 例えば、府内中間需要の構成比をみると、点 A は 100%、辺 B C は 0%、になる。

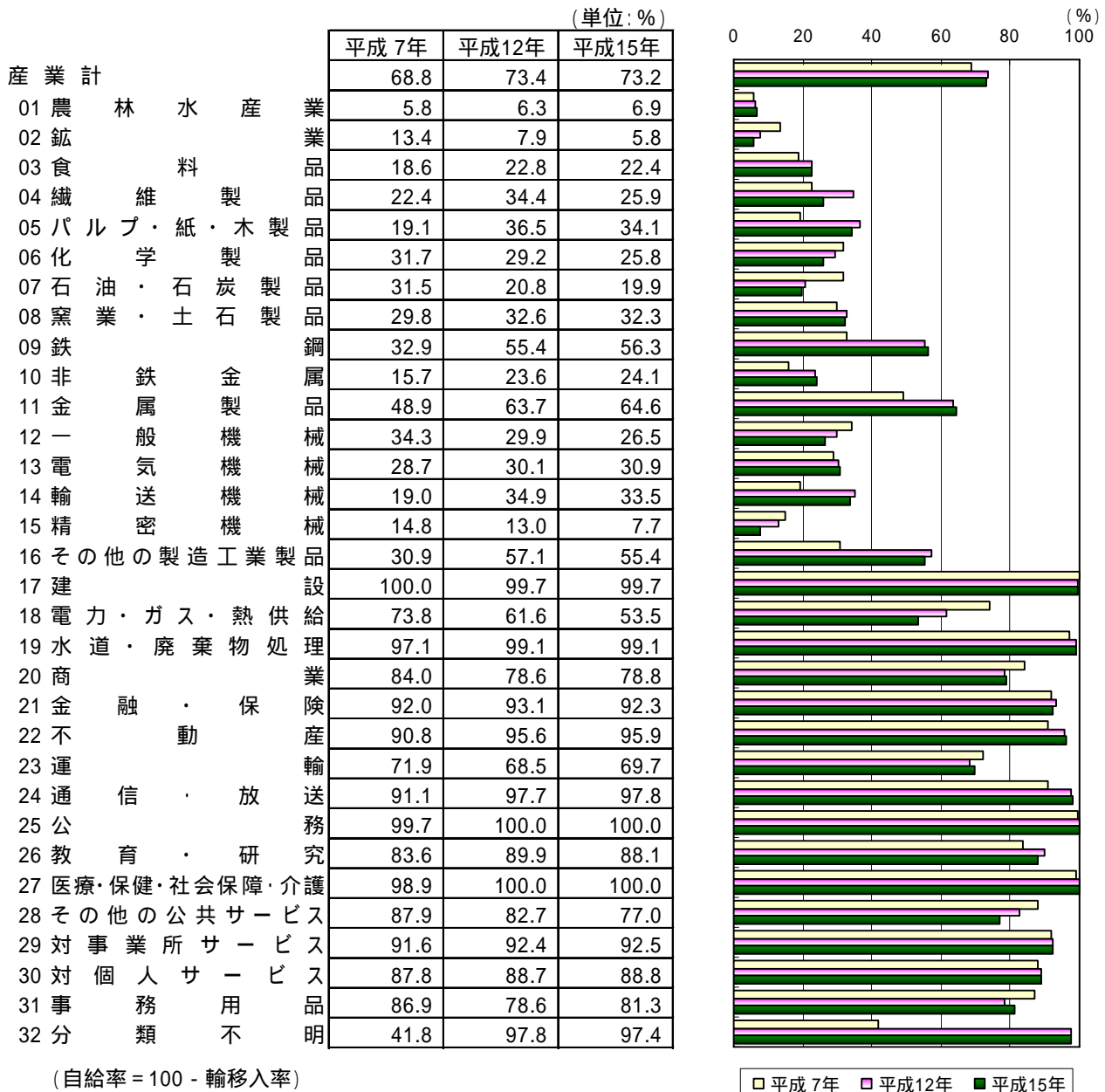
第4章 生産波及効果と誘発効果

1. 産業別の生産波及効果

(1) 自給率

府内需要が、どの程度、府内生産でまかなわれているかを示す「自給率」は73.2%となり、平成12年の73.4%から0.2ポイント低下した。

第23図 産業別の自給率

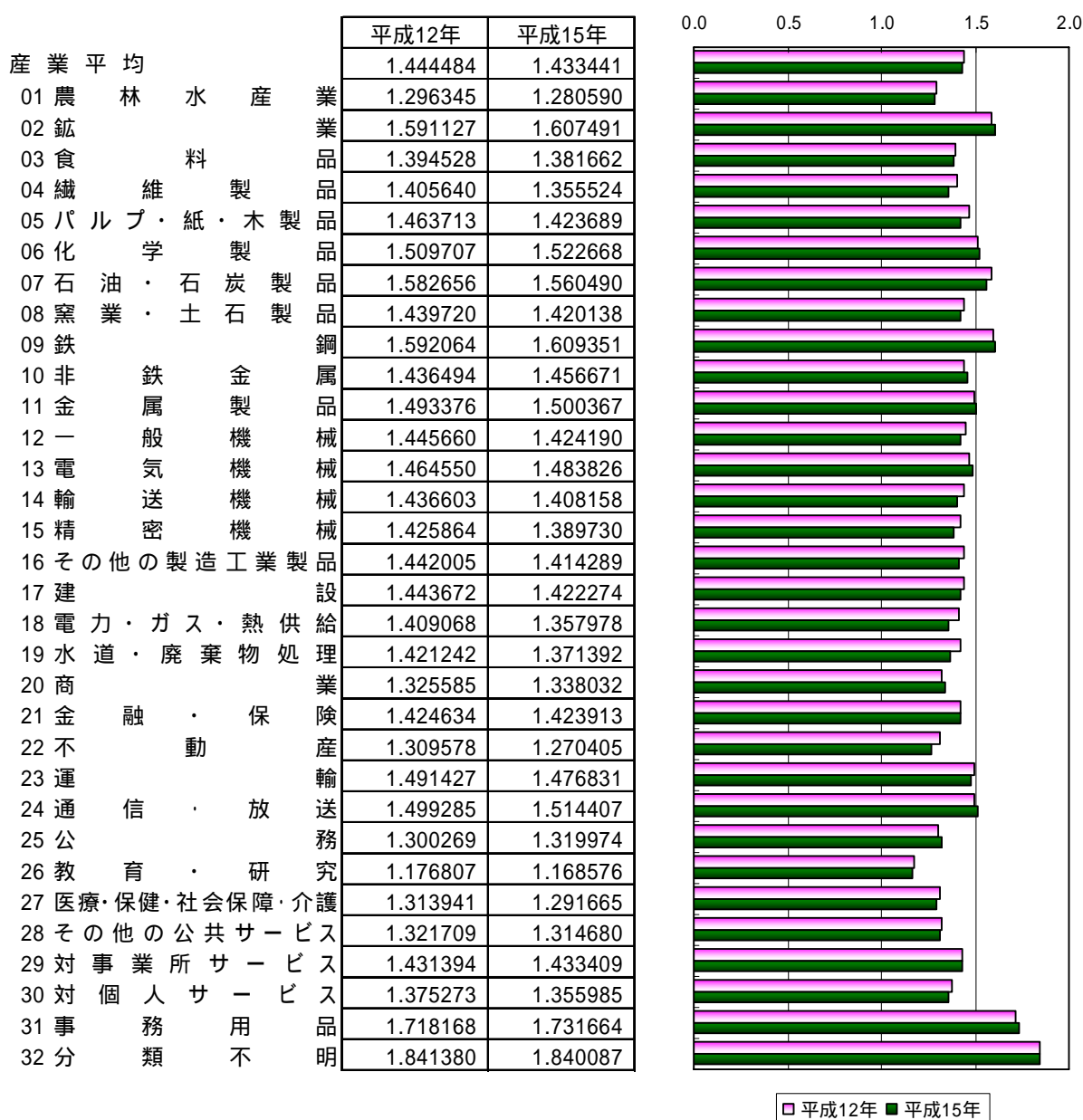


(2) $[I - (I - \hat{M})A]^{-1}$ 型逆行列係数表の列和

輸移入の影響を考慮した $[I - (I - \hat{M})A]^{-1}$ 型逆行列係数表の列和により、ある産業に最終需要1単位が生じた場合に誘発される府内生産（生産波及）の大きさをみることができる。全産業平均では1.433441となり、平成12年の1.444484より低下した。産業別にみると、非鉄金属、公務、電気機械などの11部門で上昇し、電力・ガス・熱供給、繊維製品、水道・廃棄物処理などの21部門で低下した。

一般に生産波及の低下は、自給率の低下、中間投入率の低下並びにサービス化の進行によって生じる。平成12年から15年にかけて、自給率は0.2ポイント低下、中間投入率は0.02ポイント低下、第3次産業の構成比は1.1ポイント上昇しており、今回の生産波及の低下もこれらの要因が作用したと考えられる。

第24図 $[I - (I - \hat{M})A]^{-1}$ 型逆行列係数の列和



(3) 影響力と感応度

影響力係数は、逆行列係数表の各列和を列和の平均で割ったものであり、ある産業に需要が発生したときに産業全体に与える影響の大きさを示す。感応度係数は、逆行列係数表の各行和を行和の平均で割ったものであり、産業全体に均等に需要が発生したときにある産業が受ける影響の大きさを示す。これを図示し4つの象限に分けると次のとおりである。

[第 象限] 他産業へ大きな影響を与えるとともに、他産業からの影響も受けやすい。
鉄鋼、運輸、通信・放送の3部門が含まれる。

[第 象限] 他産業へ与える影響は少ないが、他産業からの影響は受けやすい。
商業、金融・保険、教育・研究、対事業所サービスなど5部門が含まれる。

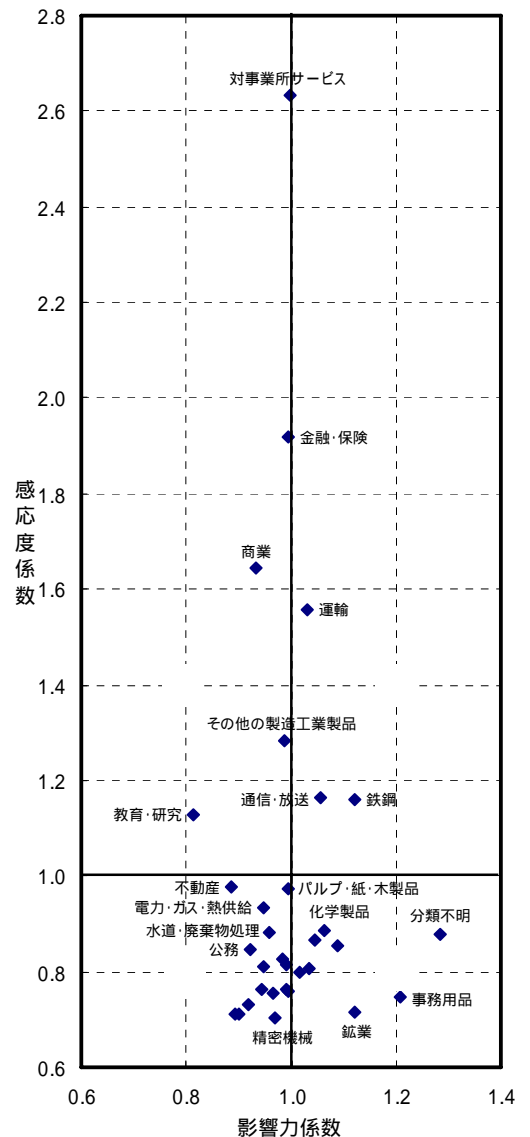
[第 象限] 他産業へ影響を与えることも他産業から影響を受けることも少ない。
農林水産業、繊維製品や精密機械などの製造業、水道・廃棄物処理、公務、医療・保健・社会保障・介護、対個人サービスなど16部門が含まれる。

[第 象限] 他産業へ大きな影響を与える反面、他産業から影響を受けることは少ない。
鉱業、化学製品、石油・石炭製品、金属製品、電気機械など8部門が含まれる。

第 17 表 部門別の影響力係数と感応度係数

産業部門		影響力係数	感応度係数
09	鉄 鋼	1.122719	1.159568
23	運 輸	1.030270	1.558086
24	通 信 ・ 放 送	1.056484	1.162486
16	その他の製造工業製品	0.986639	1.283640
20	商 業	0.933441	1.643387
21	金 融 ・ 保 険	0.993353	1.919360
26	教 育 ・ 研 究	0.815224	1.127936
29	対事業所サービス	0.999978	2.633384
01	農 林 水 産 業	0.893368	0.711074
03	食 料 品	0.963878	0.755339
04	繊 維 製 品	0.945644	0.762494
05	パ ル プ ・ 紙 ・ 木 製 品	0.993197	0.972322
08	窯 業 ・ 土 石 製 品	0.990719	0.761289
12	一 般 機 械	0.993547	0.759093
14	輸 送 機 械	0.982362	0.827786
15	精 密 機 械	0.969506	0.704053
17	建 設	0.992210	0.814457
18	電 力 ・ ガ ス ・ 熱 供 給	0.947356	0.934593
19	水 道 ・ 廃 棄 物 処 理	0.956713	0.881316
22	不 動 産	0.886263	0.976049
25	公 務	0.920843	0.846191
27	医 療 ・ 保 健 ・ 社 会 保 障 ・ 介 護	0.901094	0.709648
28	その他の公共サービス	0.917150	0.732408
30	対個人サービス	0.945965	0.811219
02	鉱 業	1.121421	0.713511
06	化 学 製 品	1.062246	0.885756
07	石 油 ・ 石 炭 製 品	1.088632	0.854675
10	非 鉄 金 属 製 品	1.016206	0.800458
11	金 属 製 品	1.046689	0.864772
13	電 気 機 械	1.035150	0.806582
31	事 務 用 品	1.208047	0.748292
32	分 類 不 明	1.283685	0.878777

第 25 図 部門別の影響力係数と感応度係数

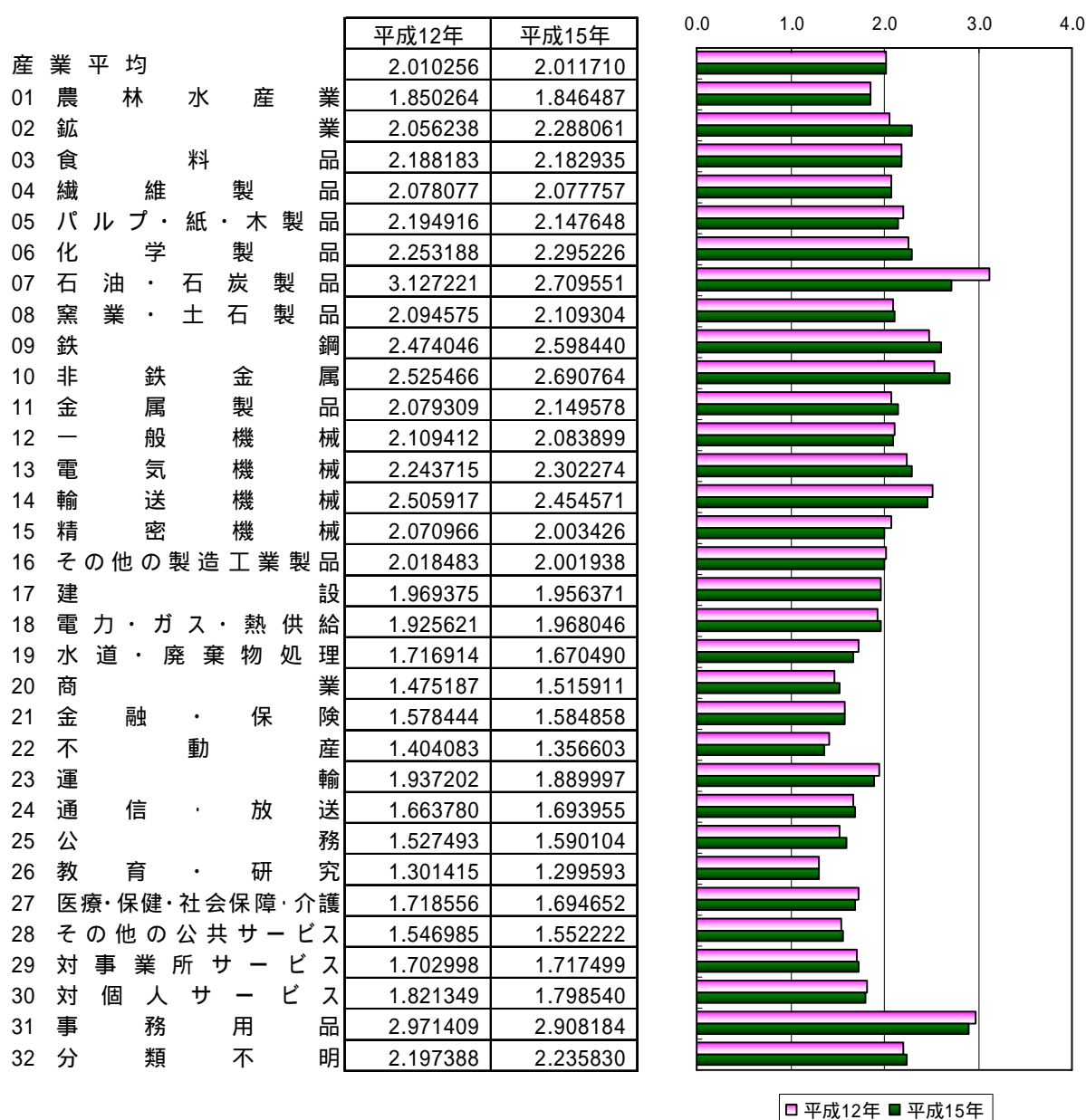


(4) (I - A)⁻¹ 型逆行列係数表の列和

輸移入の影響を考慮しない(I - A)⁻¹ 型逆行列係数表の列和により、ある産業に最終需要1単位が生じた場合に全て府内生産を誘発する(輸移入には影響しない)と仮定した場合の大きさをみることができる。全産業平均では2.011710であり、平成12年の2.010256よりやや上昇した。産業別にみると、鉱業、非鉄金属、鉄鋼などの15部門で上昇し、石油・石炭製品、精密機械などの17部門で低下した。

なお、 $[I - (I - \hat{M})A]^{-1}$ 型逆行列係数表の列和(平成15年産業平均1.433441)と比べると、この(I - A)⁻¹ 型逆行列係数表の列和(同2.011710)は大きくなり、生産波及が大きいことを示している。これは輸移入が生産波及に影響しないと仮定したためである。

第26図 (I - A)⁻¹ 型逆行列係数の列和



2. 最終需要項目別の誘発効果

(1) 生産誘発

最終需要計 53 兆 3160 億円によって誘発された府内生産額（生産誘発額）は 64 兆 2072 億円である。最終需要項目別に生産誘発額とその構成比（生産誘発依存度）をみると、移出は 25 兆 6077 億円（生産誘発依存度 39.9%）、民間消費支出は 19 兆 9381 億円（同 31.1%）と続いている。

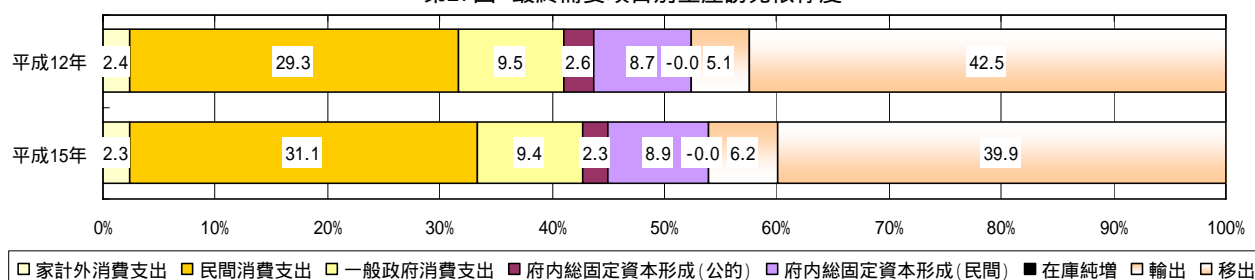
生産誘発依存度を平成 12 年と比べると、民間消費支出は 1.8 ポイント上昇、輸出は 1.1 ポイント上昇、府内総固定資本形成（民間）は 0.2 ポイント上昇となり、その他の項目は横ばい又は低下した。

最終需要額に対する生産誘発額の比率（生産誘発係数）は、1 単位の最終需要によって誘発される府内生産の大きさを表し、最終需要計では 1.204276 倍となった。最終需要項目別に生産誘発係数をみると、輸出は 1.434771 倍、移出は 1.426595 倍、府内総固定資本形成（公的）は 1.278491 倍と続いている。平成 12 年と比べると、最終需要計、在庫純増、府内総固定資本形成（民間）、家計外消費支出などで小さくなった。

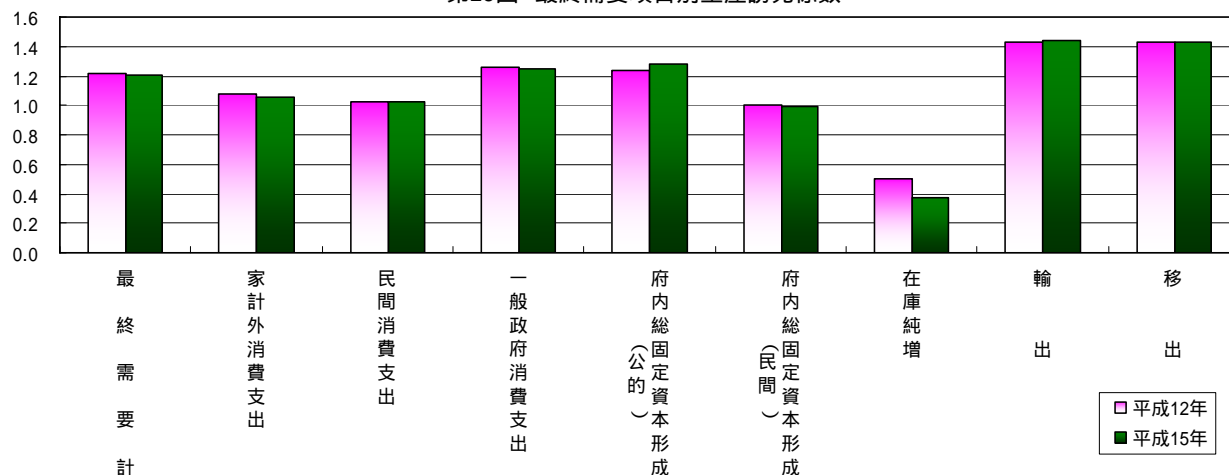
第18表 最終需要項目別の生産誘発

	生産誘発額(億円)		生産誘発依存度(%)		生産誘発係数	
	平成12年	平成15年	平成12年	平成15年	平成12年	平成15年
最終需要計	699012	642072	100.0	100.0	1.215156	1.204276
家計外消費支出	16502	15075	2.4	2.3	1.072456	1.056271
民間消費支出	204744	199381	29.3	31.1	1.024599	1.024417
一般政府消費支出	66288	60171	9.5	9.4	1.259598	1.250179
府内総固定資本形成(公的)	18275	14544	2.6	2.3	1.237499	1.278491
府内総固定資本形成(民間)	60919	57178	8.7	8.9	1.005472	0.988615
在庫純増	-335	-110	-0.0	-0.0	0.500793	0.375117
輸出	35567	39757	5.1	6.2	1.432994	1.434771
移出	297052	256077	42.5	39.9	1.428845	1.426595

第27図 最終需要項目別生産誘発依存度



第28図 最終需要項目別生産誘発係数



(2) 粗付加価値誘発

最終需要計 53 兆 3160 億円によって誘発された粗付加価値額（粗付加価値誘発額）は 37 兆 3626 億円である。最終需要項目別に粗付加価値誘発額とその構成比（粗付加価値誘発依存度）をみると、移出は 13 兆 4928 億円（粗付加価値誘発依存度 36.1%）、民間消費支出は 12 兆 8957 億円（同 34.5%）と続いている。

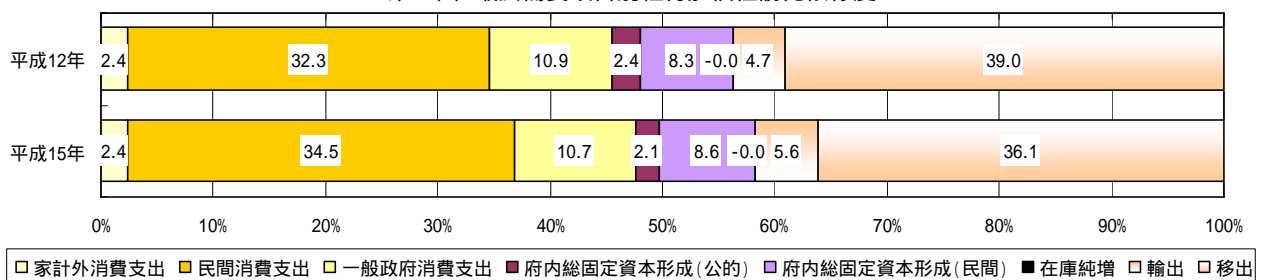
粗付加価値誘発依存度を平成 12 年と比べると、民間消費支出は 2.2 ポイント上昇、輸出は 0.9 ポイント上昇、府内総固定資本形成（民間）は 0.3 ポイント上昇し、その他の項目は横ばい又は低下した。

最終需要額に対する粗付加価値誘発額の比率（粗付加価値誘発係数）は、1 単位の最終需要によって誘発される粗付加価値の大きさを表し、最終需要計では 0.700777 倍となった。最終需要項目別に粗付加価値誘発係数をみると、一般政府消費支出は 0.831094 倍、輸出は 0.758356 倍、移出は 0.751679 倍と続いている。平成 12 年と比べると、最終需要計、在庫純増、一般政府消費支出、移出などで小さくなった。

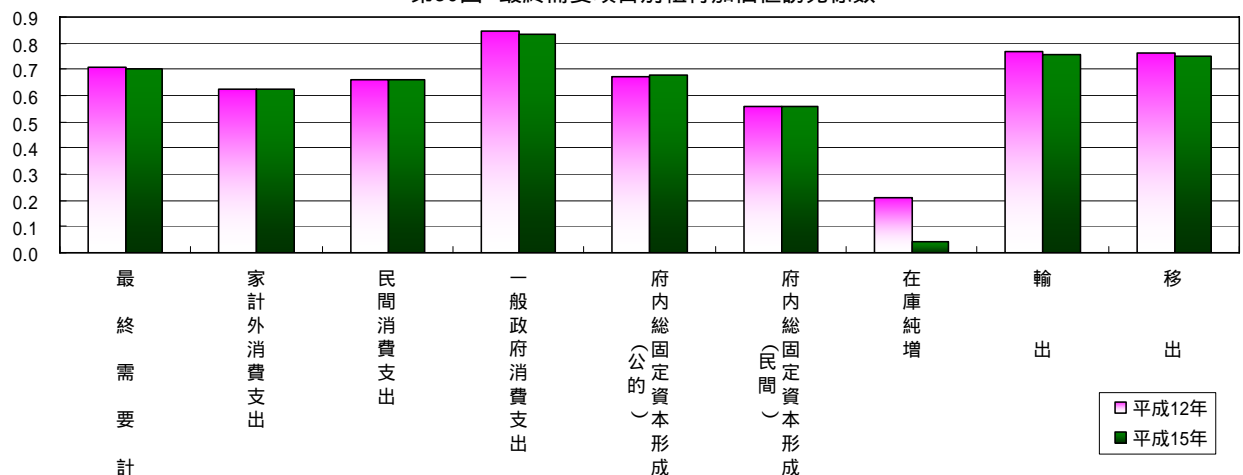
第19表 最終需要項目別の粗付加価値誘発

	粗付加価値誘発額(億円)		粗付加価値誘発依存度(%)		粗付加価値誘発係数	
	平成12年	平成15年	平成12年	平成15年	平成12年	平成15年
最終需要計	406591	373626	100.0	100.0	0.706813	0.700777
家計外消費支出	9642	8865	2.4	2.4	0.626635	0.621183
民間消費支出	131310	128957	32.3	34.5	0.657117	0.662583
一般政府消費支出	44402	40000	10.9	10.7	0.843732	0.831094
府内総固定資本形成(公的)	9930	7710	2.4	2.1	0.672397	0.677703
府内総固定資本形成(民間)	33793	32164	8.3	8.6	0.557754	0.556124
在庫純増	-141	-13	-0.0	-0.0	0.211424	0.042748
輸出	19092	21014	4.7	5.6	0.769209	0.758356
移出	158562	134928	39.0	36.1	0.762697	0.751679

第29図 最終需要項目別粗付加価値誘発依存度



第30図 最終需要項目別粗付加価値誘発係数



(3) 輸移入誘発

最終需要計 53 兆 3160 億円によって誘発された輸移入額（輸移入誘発額）は 15 兆 9534 億円である。最終需要項目別に輸移入誘発額とその構成比（輸移入誘発依存度）をみると、民間消費支出は 6 兆 5671 億円（輸移入誘発依存度 41.2%）、移出は 4 兆 4574 億円（同 27.9%）、府内総固定資本形成（民間）は 2 兆 5672 億円（同 16.1%）と続いている。

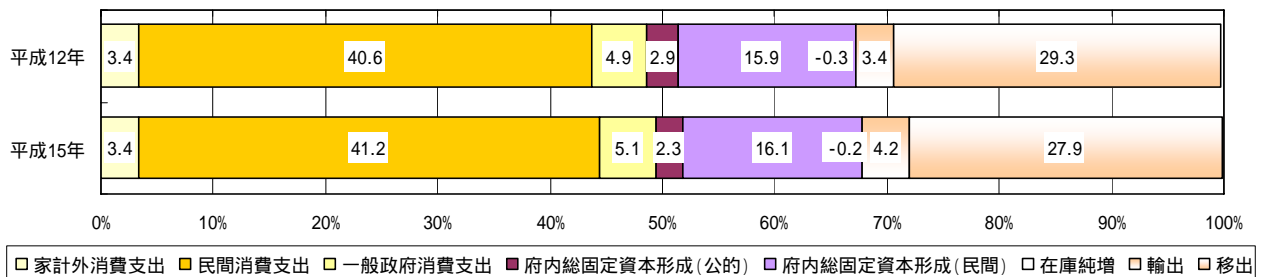
輸移入誘発依存度を平成 12 年と比べると、輸出は 0.8 ポイント上昇、民間消費支出は 0.6 ポイント上昇、府内総固定資本形成（民間）は 0.2 ポイント上昇、一般政府消費支出は 0.2 ポイント上昇、在庫純増は 0.1 ポイント上昇し、その他の項目は横ばい又は低下した。

最終需要額に対する輸移入誘発額の比率（輸移入誘発係数）は、1 単位の最終需要によって誘発される輸移入の大きさを表し、最終需要計では 0.299223 倍となった。最終需要項目別に輸移入誘発係数をみると、在庫純増は 0.957252 倍、府内総固定資本形成（民間）は 0.443876 倍、家計外消費支出は 0.378817 倍、民間消費支出は 0.337417 倍と続いている。平成 12 年と比べると、最終需要計、在庫純増、一般政府消費支出、移出などで大きくなった。

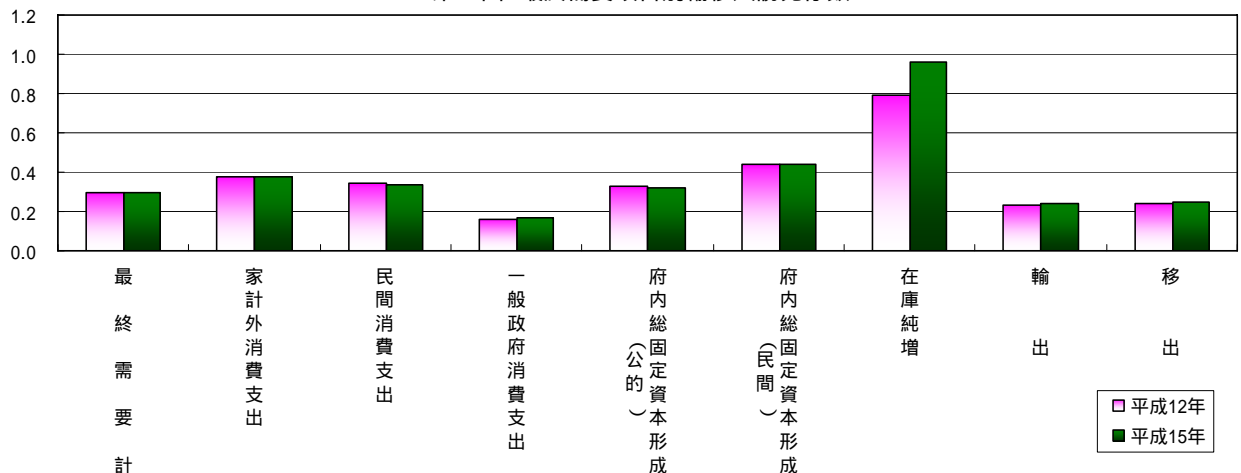
第20表 最終需要項目別の輸移入誘発

	輸移入誘発額(億円)		輸移入誘発依存度(%)		輸移入誘発係数	
	平成12年	平成15年	平成12年	平成15年	平成12年	平成15年
最終需要計	168655	159534	100.0	100.0	0.293187	0.299223
家計外消費支出	5745	5406	3.4	3.4	0.373365	0.378817
民間消費支出	68518	65671	40.6	41.2	0.342883	0.337417
一般政府消費支出	8224	8129	4.9	5.1	0.156268	0.168906
府内総固定資本形成(公的)	4838	3667	2.9	2.3	0.327603	0.322297
府内総固定資本形成(民間)	26795	25672	15.9	16.1	0.442246	0.443876
在庫純増	-528	-281	-0.3	-0.2	0.788576	0.957252
輸出	5728	6696	3.4	4.2	0.230791	0.241644
移出	49335	44574	29.3	27.9	0.237303	0.248321

第31図 最終需要項目別輸移入誘発依存度



第32図 最終需要項目別輸移入誘発係数



(4) 労働力誘発

最終需要計 53 兆 3160 億円によって大阪府内の従業者が何人雇用誘発されたかを表す労働力誘発量は、466 万 2759 人である。最終需要項目別に労働力誘発量とその構成比（労働力誘発依存度）をみると、移出は 167 万 2145 人（労働力誘発依存度 35.9%）、民間消費支出は 146 万 9237 人（同 31.5%）と続いている。

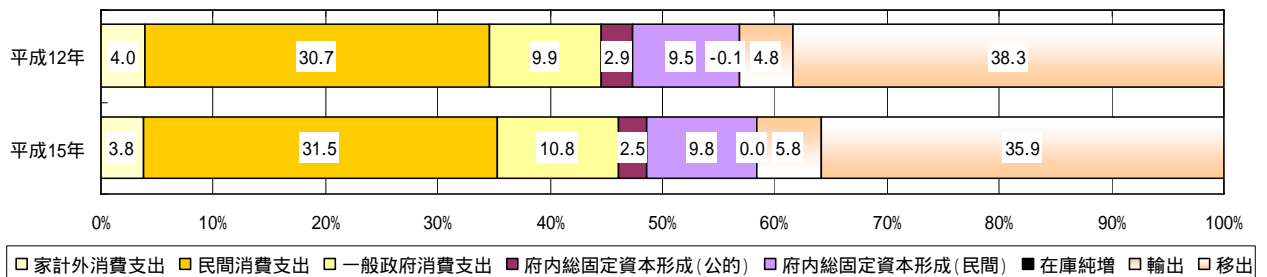
労働力誘発依存度を平成 12 年と比べると、輸出は 1.0 ポイント上昇、一般政府消費支出は 0.9 ポイント上昇、民間消費支出は 0.8 ポイント上昇、府内総固定資本形成（民間）は 0.3 ポイント上昇、在庫純増は 0.1 ポイント上昇し、その他の項目は低下した。

最終需要額（百万円）に対する雇用者数の比率（労働力誘発係数）は、1 単位（百万円）の最終需要によって誘発される雇用の大きさを表し、最終需要計では 0.087455 人となった。最終需要項目別では、家計外消費支出は 0.124621 人、一般政府消費支出は 0.104429 人、府内総固定資本形成（公的）は 0.100877 人、輸出は 0.096853 人と続いている。平成 12 年と比べると、最終需要計、一般政府消費支出、府内総固定資本形成（公的）、移出などで大きくなった。

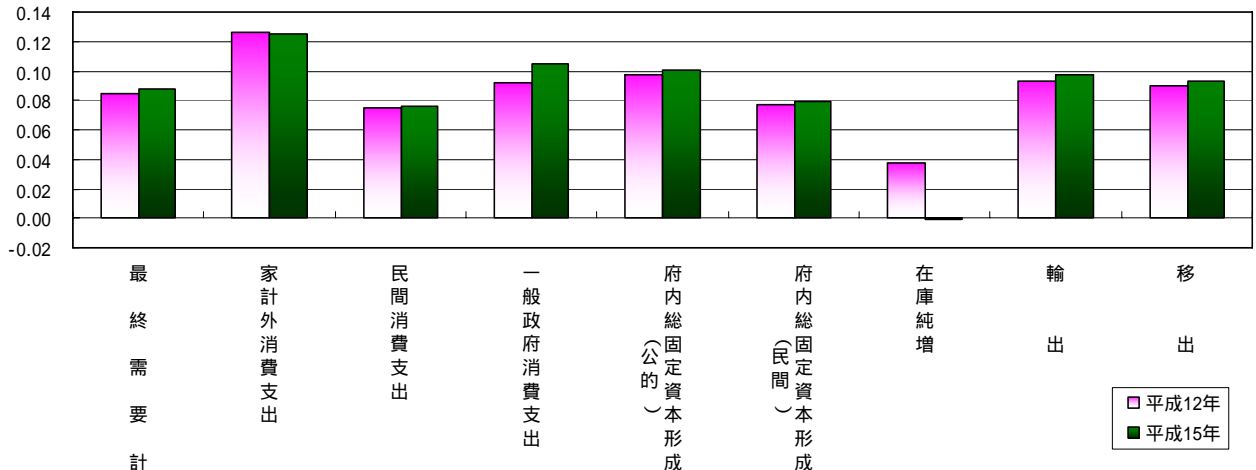
第21表 最終需要項目別の労働力誘発

	労働力誘発量(人)		労働力誘発依存度(%)		労働力誘発係数(人/百万円)	
	平成12年	平成15年	平成12年	平成15年	平成12年	平成15年
最終需要計	4873961	4662759	100.0	100.0	0.084728	0.087455
家計外消費支出	193633	177856	4.0	3.8	0.125838	0.124621
民間消費支出	1494404	1469237	30.7	31.5	0.074784	0.075489
一般政府消費支出	481582	502612	9.9	10.8	0.091510	0.104429
府内総固定資本形成(公的)	143317	114760	2.9	2.5	0.097048	0.100877
府内総固定資本形成(民間)	464678	457742	9.5	9.8	0.076695	0.079144
在庫純増	-2481	29	-0.1	0.0	0.037086	-0.001003
輸出	232160	268378	4.8	5.8	0.093537	0.096853
移出	1866668	1672145	38.3	35.9	0.089788	0.093155

第33図 最終需要項目別労働力誘発依存度



第34図 最終需要項目別労働力誘発係数



第 2 部 統 計 表

第 1 章 3 2 部 門

1. 取引基本表（生産者価格表）

（単位：百万円）

	01	02	03	04	05	06	07	08	09
	農林水産業	鉱業	食料品	繊維製品	パルプ・紙・木製品	化学製品	石油・石炭製品	窯業・土石製品	鉄鋼
01 農林水産業	4263	0	183856	5798	10319	5444	0	31	1
02 鉱業	0	0	0	3	346	3967	30779	15732	6302
03 食料品	2262	0	228451	1834	488	11755	57	127	1
04 繊維製品	540	82	2083	126055	4039	2056	338	867	864
05 パルプ・紙・木製品	1788	39	27200	5808	178474	38390	187	5849	1258
06 化学製品	4142	94	14074	50431	21958	555735	20684	6612	5872
07 石油・石炭製品	1640	1592	9709	5460	6149	66648	270905	7828	14661
08 窯業・土石製品	72	0	6844	376	5469	9993	320	20435	11627
09 鉄鋼	6	13	0	20	12299	43	0	1059	495332
10 非金属製品	0	0	2077	8	2146	6249	133	896	7408
11 金属製品	54	278	15653	746	13281	25619	8591	2075	723
12 一般機械	0	79	0	0	1048	67	25	406	476
13 電気機械	12	2	15	11	158	154	80	5	12
14 輸送機械	520	1	0	0	0	0	0	0	0
15 精密機械	45	0	1	4	21	43	8	3	0
16 その他の製造工業製品	950	157	44951	16612	29931	60472	8622	5796	40020
17 建設	131	33	1835	589	1500	4806	2610	952	2724
18 電力・ガス・熱供給	546	198	16086	8455	13941	42579	1229	7520	38410
19 水道・廃棄物処理	44	59	5824	2081	1853	16290	8765	1203	2971
20 商業	3311	572	98393	31678	46763	82227	14918	11054	38718
21 金融・保険	2538	963	15560	18105	15780	37785	73066	6397	12785
22 不動産	56	110	5073	3305	3812	10476	4471	950	2872
23 運輸	2793	3909	50816	13674	28361	55419	74717	17680	26294
24 通信・放送	41	54	3585	2306	2408	23614	8304	587	1083
25 公務	0	0	0	0	0	0	0	0	0
26 教育・研究	33	0	13105	3825	4463	303909	26324	7732	10331
27 医療・保健・社会保障・介護	0	0	0	0	1	57	0	0	2
28 その他の公共サービス	17	17	1837	519	592	5009	2123	258	692
29 対事業所サービス	941	451	87979	16901	27586	160707	45820	10907	19572
30 对个人サービス	33	3	451	173	199	631	343	59	216
31 事務用品	51	19	3010	975	1157	1784	269	268	440
32 分類不明	329	193	8807	5538	4595	14818	10970	994	9414
33 内生部門計	27158	8918	847275	321290	439137	1546746	614658	134282	751081
35 家計外消費支出	449	575	21564	10048	16769	65624	1274	5244	15719
36 雇業者所得	11520	1871	239471	186274	198783	293802	7019	56001	182902
37 営業余剰	13610	1043	98163	18028	42551	145534	2737	15829	40938
38 資本減耗引当	6952	743	48240	30005	42125	175340	7451	18477	79616
39 間接税（除関税・輸入品商品税）	4043	650	138776	26798	27956	77700	159442	9885	42042
40（控除）経常補助金	-175	-5	-14491	-514	-273	-480	-428	-83	-299
53 粗付加価値部門計	36399	4877	531723	270639	327911	757520	177495	105353	360918
55 府内生産額	63557	13795	1378998	591929	767048	2304266	792153	239635	1111999

	10	11	12	13	14	15	16	17	18
	非鉄金属	金属製品	一般機械	電気機械	輸送機械	精密機械	その他の製造工業製品	建設	電力・ガス・熱供給
01 農林水産業	28	0	0	0	2	0	6537	5497	0
02 鉱業	10077	137	85	6	7	4	6481	19503	143519
03 食料品	0	0	0	0	0	0	1176	0	0
04 繊維製品	957	1886	2445	6848	1069	155	8198	7384	360
05 パルプ・紙・木製品	5561	7628	4310	18840	1239	1006	111072	154437	968
06 化学製品	8531	11259	8963	25760	4873	1079	179224	14751	1639
07 石油・石炭製品	2584	7929	6665	3785	1143	377	37169	55418	33669
08 窯業・土石製品	2711	4748	10709	30236	5619	1931	6451	167255	67
09 鉄鋼	794	238624	144379	44692	22889	1361	15640	62371	0
10 非金属製品	111102	63716	42299	79827	10371	2881	16628	25432	354
11 金属製品	1034	64217	64356	45346	6095	2490	13520	242552	1101
12 一般機械	187	2619	312797	20470	7708	965	3076	20708	24
13 電気機械	228	3938	66315	624667	22045	7152	3930	31982	31
14 輸送機械	0	0	0	0	266797	0	0	0	0
15 精密機械	1	28	8779	4629	238	12588	192	249	0
16 その他の製造工業製品	23548	13266	44234	126600	20775	5960	284795	55190	18386
17 建設	890	5778	2378	3213	327	195	3505	2515	20628
18 電力・ガス・熱供給	11222	26150	20322	23919	5432	1336	29473	13308	27738
19 水道・廃棄物処理	673	2262	4931	4451	1103	304	3351	6622	5338
20 商業	15900	53516	92509	138285	19731	6440	93005	175267	14555
21 金融・保険	6462	31626	35506	25016	6134	2736	44548	37073	27042
22 不動産	901	9381	8824	6707	957	434	12006	10707	13188
23 運輸	7550	44512	43113	42035	8691	2200	84765	150214	25593
24 通信・放送	1300	10247	10338	8988	1066	486	13294	27352	4704
25 公務	0	0	0	0	0	0	0	0	0
26 教育・研究	12539	17633	54482	216524	22109	9300	34401	9186	17197
27 医療・保健・社会保障・介護	0	0	0	0	0	0	5	0	6
28 その他の公共サービス	122	2135	4629	2404	211	83	2731	2157	2133
29 対事業所サービス	8652	68641	112658	125849	19310	5557	128698	242817	71329
30 对个人サービス	79	344	597	811	129	24	2364	1445	337
31 事務用品	242	3001	4037	4238	565	161	4029	1179	1605
32 分類不明	2617	18532	24338	8789	1827	557	15102	10001	4632
33 内生部門計	236492	713753	1134998	1642935	458462	67762	1165366	1552572	436143
35 家計外消費支出	2608	33609	47790	56820	10734	2395	67346	54196	19135
36 雇業者所得	45676	418699	653392	560324	155376	44424	737867	1267555	125780
37 営業余剰	8436	58280	98397	82703	24068	4286	118382	41950	84756
38 資本減耗引当	16091	79643	143071	146619	47323	6643	141919	174748	174714
39 間接税（除関税・輸入品商品税）	7565	49741	56918	51672	16406	3133	77462	156419	67770
40（控除）経常補助金	-50	-589	-799	-642	-273	-49	-875	-16117	-6059
53 粗付加価値部門計	80326	639383	998769	897496	253634	60832	1142101	1678751	466096
55 府内生産額	316818	1353136	2133767	2540431	712096	128594	2307467	3231323	902239

1. 取引基本表（生産者価格表）

	19	20	21	22	23	24	25	26	27
	水道・ 廃棄物処理	商業	金融・保険	不動産	運輸	通信・放送	公務	教育・研究	医療・保健・ 社会保障・介護
01 農林水産業	0	554	0	13	192	0	78	1245	13098
02 鉱業	5	0	0	0	3	0	21	145	8
03 食料製品	0	1247	0	0	841	0	351	942	41155
04 繊維製品	797	24504	5194	251	7022	1387	3611	361	9034
05 パルプ・紙・木製品	2122	67326	14386	5582	21447	4786	3366	7651	14109
06 化学製品	8621	76	85	181	1258	1324	1254	8549	408080
07 石油・石炭製品	11857	103222	6573	13345	266287	6856	17774	14640	19536
08 窯業・土石製品	1985	2510	74	364	167	0	388	2352	3682
09 鉄鋼製品	383	0	0	0	873	0	29	0	22
10 非鉄金属製品	74	98	0	0	30	0	206	0	3239
11 金属製品	464	22205	181	2430	3921	526	2671	110	991
12 一般機械	3345	57	0	0	466	16	402	0	0
13 電気機械	111	3809	703	241	1061	3029	10974	1390	290
14 輸送機械	0	0	0	0	26585	0	37464	50	0
15 精密機械	54	14816	142	28	104	49	1087	15	20313
16 その他の製造工業製品	21703	98812	78121	5526	17968	26290	52407	59411	30109
17 建設	7046	16943	4265	131714	16839	5612	10206	7899	5682
18 電力・ガス・熱供給	36357	62791	11455	25553	57727	18158	19642	35331	52051
19 水道・廃棄物処理	33940	21170	7553	4713	21280	12200	30501	14913	30033
20 商業	11916	140007	17783	10577	82410	9881	20611	25778	146439
21 金融・保険	6888	517990	329764	499412	257178	58510	6293	15621	50092
22 不動産	1627	287149	52330	55732	47532	36591	2090	20024	23917
23 運輸	19475	418453	59955	20885	345969	41853	46655	23478	51333
24 通信・放送	4519	198678	68871	10475	22122	230460	22511	20949	18961
25 公務	0	0	0	0	0	0	0	0	0
26 教育・研究	80	13378	1684	15	7926	30975	273	1	489
27 医療・保健・社会保障・介護	16	139	92	25	70	107	13	11	57099
28 その他の公共サービス	4750	4122	7911	2319	3487	1980	9	2783	4559
29 対事業所サービス	54176	552033	454329	236396	408145	257794	135519	85070	162435
30 対個人サービス	464	14264	2213	6535	2946	77880	3095	2188	46065
31 事務用品	1230	33568	14580	3183	6820	4520	4170	7881	7698
32 分類不明	4145	76359	23568	35495	14799	9361	761	1570	5905
33 内生部門計	238150	2696280	1161812	1070990	1643475	840145	434432	360358	1226424
35 家計外消費支出	14008	238031	112349	24055	81436	141100	26335	23240	54936
36 雇業者所得	254047	4573544	1134639	274281	1143926	579749	728925	1626596	1800352
37 営業余剰	46291	827634	688784	1697180	194966	101226	0	3939	154751
38 資本減耗引当	95507	481338	324275	1723371	315501	350050	216805	209469	214104
39 間接税(除関税・輸入品商品税)	34631	460530	153720	368951	175630	77890	2660	20875	62946
40(控除)経常補助金	-15638	-17684	-144652	-18625	-17027	-699	0	-7388	-56277
53 粗付加価値部門計	428846	6563393	2269115	4069213	1894432	1249316	974725	1876731	2230812
55 府内生産額	666996	9259673	3430927	5140203	3537907	2089461	1409157	2237089	3457236

	40	41	42	43	44	45	46	47	48
	在庫純増	府内最終 需要計	府内需要 合計	輸 出	調整項	移出	最終需要計	需要合計	(控 除) 輸 入
01 農林水産業	562	272667	588433	125	3	23120	295915	611681	-92124
02 鉱業	154	-620	236606	24	1	91	-504	236722	-185025
03 食料製品	-421	1613312	2357919	6316	276	844041	2463945	3208552	-256444
04 繊維製品	-4174	248165	500511	6693	299	455526	710683	963029	-215145
05 パルプ・紙・木製品	-1180	74212	900195	3480	108	456374	534174	1360157	-99614
06 化学製品	-3986	169239	1589511	159430	5536	1728419	2062624	3482896	-224127
07 石油・石炭製品	2440	285606	1350643	15590	115	507681	808992	1874029	-149279
08 窯業・土石製品	-151	19224	333040	7665	310	123975	151174	464990	-25226
09 鉄鋼製品	-3623	-8521	1035123	33584	1486	494613	521162	1564806	-34711
10 非鉄金属製品	-3169	6050	384351	8947	276	215081	230354	608655	-87890
11 金属製品	-12143	24840	585394	37759	1648	935704	999951	1560505	-26741
12 一般機械	-1907	744832	1251062	492090	15779	1294061	2546762	3052992	-123696
13 電気機械	-16190	1089255	1958476	564721	10874	1359947	3024797	3894018	-436021
14 輸送機械	-978	728751	1162483	21911	665	299715	1051042	1484774	-120268
15 精密機械	-736	144290	212959	17648	440	94193	256571	325240	-79531
16 その他の製造工業製品	540	410016	2076828	39109	1177	1117228	1567530	3234342	-207015
17 建設	0	2958654	3237081	0	0	3521	2962175	3240602	0
18 電力・ガス・熱供給	0	527693	1274546	1562	0	219006	748261	1495114	-121
19 水道・廃棄物処理	0	322758	659854	700	0	12604	336062	673158	-46
20 商業	13919	5285058	7135006	636936	0	2999304	8921298	10771246	-42990
21 金融・保険	0	447642	3168043	45724	0	460890	954256	3674657	-50892
22 不動産	0	4062566	4837459	467	0	498427	4561460	5336353	-60
23 運輸	1643	1109844	3068972	469464	0	930877	2510185	4469313	-185940
24 通信・放送	0	960400	2033789	5224	0	94354	1059978	2133367	-7515
25 公務	0	1346581	1409157	0	0	0	1346581	1409157	0
26 教育・研究	0	1465071	2305619	1262	0	203893	1670226	2510774	-3649
27 医療・保健・社会保障・介護	0	3399399	3457304	11	0	0	3399410	3457315	-79
28 その他の公共サービス	0	237182	330539	1461	0	14663	253306	346663	-5314
29 対事業所サービス	0	926597	5431097	101208	0	1974192	3001997	7506497	-136056
30 対個人サービス	0	3714489	4049828	48463	127	557641	4320720	4656059	-195675
31 事務用品	0	0	142034	0	0	31046	31046	173080	0
32 分類不明	0	9577	375551	4292	6	0	13875	379849	-9640
33 内生部門計	-29400	32594829	59439413	2731866	39126	17950187	53316008	80160592	-3000834

(単位：百万円)

28	29	30	31	32	33	35	36	37	38	39	
その他の公 共サービス	対事業所 サービス	対個人 サービス	事務用品	分類不明	内生部門計	家計外 消費支出	民間消費 支出	一般政府 消費支出	府内総固定資 本形成(公的)	府内総固定資 本形成(民間)	
539	155	78116	0	0	315766	6706	249223	0	0	16176	01
0	7	4	0	85	237226	-31	-437	0	0	-306	02
403	0	453428	0	89	744607	67613	1535435	10685	0	0	03
3395	12366	13014	2417	2767	252346	6231	225857	0	101	20150	04
3547	24556	31937	54917	6197	825983	13357	38998	39	3369	19629	05
422	19558	23826	5367	5990	1420272	13040	160185	0	0	0	06
1716	29364	33406	0	7130	1065037	1312	281854	0	0	0	07
217	3645	10651	418	2500	313816	1664	17711	0	0	0	08
1	518	96	2	2198	1043644	0	-1514	0	-785	-2599	09
28	578	1295	75	1151	378301	71	4487	0	0	4661	10
388	7689	9219	26	2002	560554	1608	17761	9	478	17127	11
0	123514	1431	6344	0	506230	72	3674	1	32855	710137	12
19	80670	3610	1652	925	869221	96294	357198	0	74074	577879	13
0	102167	148	0	0	433732	0	277095	0	13473	439161	14
3	3891	1338	0	0	68669	998	38170	6	13452	92400	15
17366	372487	60269	18695	7383	1666812	26700	311071	1007	8967	61731	16
148	7292	10172	0	0	278427	0	0	0	946933	2011721	17
978	38313	99178	0	1455	746853	134	527559	0	0	0	18
741	5741	81576	0	4610	337096	226	240247	82285	0	0	19
6766	139632	244307	48877	8122	1849948	224477	3672385	114	34837	1339326	20
3547	391873	98596	0	85515	2720401	16	447626	0	0	0	21
5688	73849	69793	0	4341	774893	0	4061433	1133	0	0	22
6321	109216	107025	7773	18401	1959128	33222	1033788	-1065	3079	39177	23
6039	289314	51406	0	9327	1073389	18151	942249	0	0	0	24
0	0	0	0	62576	62576	0	52945	1293636	0	0	25
0	16207	1406	0	5021	840548	0	583324	881747	0	0	26
3	44	215	0	0	57905	33655	822382	2543362	0	0	27
0	14219	19118	0	431	93357	0	237182	0	0	0	28
18866	799860	162528	0	22974	4504500	2858	479678	0	6785	437276	29
1307	74810	90736	0	4598	335339	878801	2835688	0	0	0	30
1228	20974	9043	0	109	142034	0	0	0	0	0	31
1625	32854	17455	24	0	365974	0	9577	0	0	0	32
81301	2795363	1784342	146587	265897	26844584	1427175	19462831	4812959	1137618	5783646	33
10801	179449	108872	0	8187	1454698						
154709	2413926	1416785	0	25149	21313364						
4638	490674	410425	0	27843	5548042						
17492	922263	302257	0	37451	6549603						
8476	305945	183245	0	5778	2835655						
-6628	-10285	-1475	0	-171	-338750						
189488	4301972	2420109	0	104237	37362612						
270789	7097335	4204451	146587	370134	64207196						

49	50	51	52	53	55	
(控除) 関税	(控除) 輸入品商品税	(控除) 輸入計	(控除) 移入	最終需要 部門計	府内生産額	
-2549	-4729	-99402	-448722	-252209	63557	01
-196	-14846	-200067	-22860	-223431	13795	02
-22634	-41430	-320508	-1509046	634391	1378998	03
-15454	-11332	-241931	-129169	339583	591929	04
-1487	-4604	-105705	-487404	-58935	767048	05
-2322	-11132	-237581	-941049	883994	2304266	06
-680	-9436	-159395	-922481	-272884	792153	07
-175	-1245	-26646	-198709	-74181	239635	08
-334	-1747	-36792	-416015	68355	1111999	09
-353	-4400	-92643	-199194	-61483	316818	10
-149	-1338	-28228	-179141	792582	1353136	11
0	-6168	-129864	-789361	1627537	2133767	12
0	-25041	-461062	-892525	1671210	2540431	13
0	-5931	-126199	-646479	278364	712096	14
-57	-3855	-83443	-113203	59925	128594	15
-7413	-9132	-223560	-703315	640655	2307467	16
0	0	0	-9279	2952896	3231323	17
0	0	-121	-592754	155386	902239	18
0	0	-46	-6116	329900	666996	19
0	0	-42990	-1468583	7409725	9259673	20
0	0	-50892	-192838	710526	3430927	21
0	0	-60	-196090	4365310	5140203	22
0	0	-185940	-745466	1578779	3537907	23
0	0	-7515	-36391	1016072	2089461	24
0	0	0	0	1346581	1409157	25
0	0	-3649	-270036	1396541	2237089	26
0	0	-79	0	3399331	3457236	27
0	0	-5314	-70560	177432	270789	28
0	0	-136056	-273106	2592835	7097335	29
0	-7	-195682	-255926	3869112	4204451	30
0	0	0	-26493	4553	146587	31
-38	-37	-9715	0	4160	370134	32
-53841	-156410	-3211085	-12742311	37362612	64207196	33

2. 投入係数表

	01	02	03	04	05	06	07	08
	農林水産業	鉱業	食料品	繊維製品	パルプ・紙・木製品	化学製品	石油・石炭製品	窯業・土石製品
01 農林水産業	0.067074	0.000000	0.133326	0.009795	0.013453	0.002363	0.000000	0.000129
02 鉱業	0.000000	0.000000	0.000000	0.000005	0.000451	0.001722	0.038855	0.065650
03 食料品	0.035590	0.000000	0.165664	0.003098	0.000636	0.005101	0.000072	0.000530
04 繊維製品	0.008496	0.005944	0.001511	0.212956	0.005266	0.000892	0.000427	0.003618
05 パルプ・紙・木製品	0.028132	0.002827	0.019724	0.009812	0.232676	0.016660	0.000236	0.024408
06 化学製品	0.065170	0.006814	0.010206	0.085198	0.028627	0.241177	0.026111	0.027592
07 石油・石炭製品	0.025804	0.115404	0.007041	0.009224	0.008016	0.028924	0.341986	0.032666
08 窯業・土石製品	0.001133	0.000000	0.004963	0.000635	0.007130	0.004337	0.000404	0.085276
09 鉄鋼	0.000094	0.000942	0.000000	0.000034	0.016034	0.000019	0.000000	0.004419
10 非金属製品	0.000000	0.000000	0.001506	0.000014	0.002798	0.002712	0.000168	0.003739
11 金属製品	0.000850	0.020152	0.011351	0.001260	0.017314	0.011118	0.010845	0.008659
12 一般機械	0.000000	0.005727	0.000000	0.000000	0.001366	0.000029	0.000032	0.001694
13 電気機械	0.000189	0.000145	0.000011	0.000019	0.000206	0.000067	0.000101	0.000021
14 輸送機械	0.008182	0.000072	0.000000	0.000000	0.000000	0.000000	0.000000	0.000000
15 精密機械	0.000708	0.000000	0.000001	0.000007	0.000027	0.000019	0.000010	0.000013
16 その他の製造工業製品	0.014947	0.011381	0.032597	0.028064	0.039021	0.026243	0.010884	0.024187
17 建設	0.002061	0.002392	0.001331	0.000995	0.001956	0.002086	0.003295	0.003973
18 電力・ガス・熱供給	0.008591	0.014353	0.011665	0.014284	0.018175	0.018478	0.001551	0.031381
19 水道・廃棄物処理	0.000692	0.004277	0.004223	0.003516	0.002416	0.007069	0.011065	0.005020
20 商業	0.052095	0.041464	0.071351	0.053517	0.060965	0.035685	0.018832	0.046128
21 金融・保険	0.039933	0.069808	0.011284	0.030586	0.020572	0.016398	0.092237	0.026695
22 不動産	0.000881	0.007974	0.003679	0.005583	0.004970	0.004546	0.005644	0.003964
23 運輸	0.043945	0.283364	0.036850	0.023101	0.036974	0.024051	0.094321	0.073779
24 通信・放送	0.000645	0.003914	0.002600	0.003896	0.003139	0.010248	0.010483	0.002450
25 公務	0.000000	0.000000	0.000000	0.000000	0.000000	0.000000	0.000000	0.000000
26 教育・研究	0.000519	0.000000	0.009503	0.006462	0.005818	0.131890	0.033231	0.032266
27 医療・保健・社会保障・介護	0.000000	0.000000	0.000000	0.000000	0.000001	0.000025	0.000000	0.000000
28 その他の公共サービス	0.000267	0.001232	0.001332	0.000877	0.000772	0.002174	0.002680	0.001077
29 対事業所サービス	0.014806	0.032693	0.063799	0.028552	0.035964	0.069743	0.057842	0.045515
30 对个人サービス	0.000519	0.000217	0.000327	0.000292	0.000259	0.000274	0.000433	0.000246
31 事務用品	0.000802	0.001377	0.002183	0.001647	0.001508	0.000774	0.000340	0.001118
32 分類不明	0.005176	0.013991	0.006387	0.009356	0.005990	0.006431	0.013848	0.004148
33 内生部門計	0.427301	0.646466	0.614414	0.542785	0.572503	0.671253	0.775933	0.560361
35 家計外消費支出	0.007065	0.041682	0.015637	0.016975	0.021862	0.028479	0.001608	0.021883
36 雇用者所得	0.181255	0.135629	0.173656	0.314690	0.259153	0.127504	0.008861	0.233693
37 営業剰余	0.214138	0.075607	0.071184	0.030456	0.055474	0.063159	0.003455	0.066055
38 資本減耗引当	0.109382	0.053860	0.034982	0.050690	0.054918	0.076094	0.009406	0.077105
39 間接税(除開税・輸入品商品税)	0.063612	0.047119	0.100635	0.045272	0.036446	0.033720	0.201277	0.041250
40(控除)経常補助金	-0.002753	-0.000362	-0.010508	-0.000868	-0.000356	-0.000208	-0.000540	-0.000346
53 粗付加価値部門計	0.572699	0.353534	0.385586	0.457215	0.427497	0.328747	0.224067	0.439639
55 府内生産額	1.000000	1.000000	1.000000	1.000000	1.000000	1.000000	1.000000	1.000000

	19	20	21	22	23	24	25	26
	水道・廃棄物処理	商業	金融・保険	不動産	運輸	通信・放送	公務	教育・研究
01 農林水産業	0.000000	0.000060	0.000000	0.000003	0.000054	0.000000	0.000055	0.000557
02 鉱業	0.000007	0.000000	0.000000	0.000000	0.000001	0.000000	0.000015	0.000065
03 食料品	0.000000	0.000135	0.000000	0.000000	0.000238	0.000000	0.000249	0.000421
04 繊維製品	0.001195	0.002646	0.001514	0.000049	0.001985	0.000664	0.002563	0.000161
05 パルプ・紙・木製品	0.003181	0.007271	0.004193	0.001086	0.006062	0.002291	0.002389	0.003420
06 化学製品	0.012925	0.000008	0.000025	0.000035	0.000356	0.000634	0.000890	0.003821
07 石油・石炭製品	0.017777	0.011147	0.001916	0.002596	0.075267	0.003281	0.012613	0.006544
08 窯業・土石製品	0.002976	0.000271	0.000022	0.000071	0.000047	0.000000	0.000275	0.001051
09 鉄鋼	0.000574	0.000000	0.000000	0.000000	0.000247	0.000000	0.000021	0.000000
10 非金属製品	0.000111	0.000011	0.000000	0.000000	0.000008	0.000000	0.000146	0.000000
11 金属製品	0.000696	0.002398	0.000053	0.000473	0.001108	0.000252	0.001895	0.000049
12 一般機械	0.005015	0.000006	0.000000	0.000000	0.000132	0.000008	0.000285	0.000000
13 電気機械	0.000166	0.000411	0.000205	0.000047	0.000300	0.001450	0.007788	0.000621
14 輸送機械	0.000000	0.000000	0.000000	0.000000	0.007514	0.000000	0.026586	0.000022
15 精密機械	0.000081	0.001600	0.000041	0.000005	0.000029	0.000023	0.000771	0.000007
16 その他の製造工業製品	0.032538	0.010671	0.022770	0.001075	0.005079	0.012582	0.037190	0.026557
17 建設	0.010564	0.001830	0.001243	0.025624	0.004760	0.002686	0.007243	0.003531
18 電力・ガス・熱供給	0.054509	0.006781	0.003339	0.004971	0.016317	0.008690	0.013939	0.015793
19 水道・廃棄物処理	0.050885	0.002286	0.002201	0.000917	0.006015	0.005839	0.021645	0.006666
20 商業	0.017865	0.015120	0.005183	0.002058	0.023293	0.004729	0.014626	0.011523
21 金融・保険	0.010327	0.055940	0.096115	0.097158	0.072692	0.028002	0.004466	0.006983
22 不動産	0.002439	0.031011	0.015252	0.010842	0.013435	0.017512	0.001483	0.008951
23 運輸	0.029198	0.045191	0.017475	0.004063	0.097789	0.020031	0.033108	0.010495
24 通信・放送	0.006775	0.021456	0.020074	0.002038	0.006253	0.110296	0.015975	0.009364
25 公務	0.000000	0.000000	0.000000	0.000000	0.000000	0.000000	0.000000	0.000000
26 教育・研究	0.000120	0.001445	0.000491	0.000003	0.002240	0.014824	0.000194	0.000000
27 医療・保健・社会保障・介護	0.000024	0.000015	0.000027	0.000005	0.000020	0.000051	0.000009	0.000005
28 その他の公共サービス	0.007121	0.000445	0.002306	0.000451	0.000986	0.000948	0.000006	0.001244
29 対事業所サービス	0.081224	0.059617	0.132422	0.045990	0.115363	0.123378	0.096170	0.038027
30 对个人サービス	0.000696	0.001540	0.000645	0.001271	0.000833	0.037273	0.002196	0.000978
31 事務用品	0.001844	0.003625	0.004250	0.000619	0.001928	0.002163	0.002959	0.003523
32 分類不明	0.006214	0.008246	0.006869	0.006905	0.004183	0.004480	0.000540	0.000702
33 内生部門計	0.357049	0.291185	0.338629	0.208356	0.464533	0.402087	0.308292	0.161083
35 家計外消費支出	0.021002	0.025706	0.032746	0.004680	0.023018	0.067529	0.018688	0.010389
36 雇用者所得	0.380882	0.493921	0.330709	0.053360	0.323334	0.277463	0.517277	0.727104
37 営業剰余	0.069402	0.089380	0.200757	0.330178	0.055108	0.048446	0.000000	0.001761
38 資本減耗引当	0.143190	0.051982	0.094515	0.335273	0.089177	0.167531	0.153854	0.093635
39 間接税(除開税・輸入品商品税)	0.051921	0.049735	0.044804	0.071778	0.049642	0.037278	0.001888	0.009331
40(控除)経常補助金	-0.023445	-0.001910	-0.042161	-0.003623	-0.004813	-0.000335	0.000000	-0.003303
53 粗付加価値部門計	0.642951	0.708815	0.661371	0.791644	0.535467	0.597913	0.691708	0.838917
55 府内生産額	1.000000	1.000000	1.000000	1.000000	1.000000	1.000000	1.000000	1.000000

09	10	11	12	13	14	15	16	17	18	
鉄	鋼	非鉄金属	金属製品	一般機械	電気機械	輸送機械	精密機械	その他の製造工業製品	建設	電力・ガス・熱供給
0.000001	0.000088	0.000000	0.000000	0.000000	0.000000	0.000003	0.000000	0.002833	0.001701	0.000000
0.005667	0.031807	0.000101	0.000040	0.000002	0.000010	0.000031	0.000003	0.002809	0.006036	0.159070
0.000001	0.000000	0.000000	0.000000	0.000000	0.000000	0.000000	0.000000	0.000510	0.000000	0.000000
0.000777	0.003021	0.001394	0.001146	0.002696	0.001501	0.001205	0.003553	0.002285	0.000399	0.000399
0.001131	0.017553	0.005637	0.002020	0.007416	0.001740	0.007823	0.048136	0.047794	0.001073	0.001073
0.005281	0.026927	0.008321	0.004201	0.010140	0.006843	0.008391	0.077671	0.004565	0.001817	0.001817
0.013184	0.008156	0.005860	0.003124	0.001490	0.001605	0.002932	0.016108	0.017150	0.037317	0.037317
0.010456	0.008557	0.003509	0.005019	0.011902	0.007891	0.015016	0.002796	0.051761	0.000074	0.000074
0.445443	0.002506	0.176349	0.067664	0.017592	0.032143	0.010584	0.006778	0.019302	0.000000	0.000000
0.006662	0.350681	0.047088	0.019824	0.031423	0.014564	0.022404	0.007206	0.007870	0.000392	0.000392
0.000650	0.003264	0.047458	0.030161	0.017850	0.008559	0.019363	0.005859	0.075063	0.001220	0.001220
0.000428	0.000590	0.001936	0.146594	0.008058	0.010824	0.007504	0.001333	0.006409	0.000027	0.000027
0.000011	0.000720	0.002910	0.031079	0.245890	0.030958	0.055617	0.001703	0.009897	0.000034	0.000034
0.000000	0.000000	0.000000	0.000000	0.000000	0.374664	0.000000	0.000000	0.000000	0.000000	0.000000
0.000000	0.000003	0.000021	0.004114	0.001822	0.000334	0.097889	0.000083	0.000077	0.000000	0.000000
0.035989	0.074327	0.009804	0.020730	0.049834	0.029174	0.046347	0.123423	0.017080	0.020378	0.020378
0.002450	0.002809	0.004270	0.001114	0.001265	0.000459	0.001516	0.001519	0.000778	0.022863	0.022863
0.034541	0.035421	0.019325	0.009524	0.009415	0.007628	0.010389	0.012773	0.004118	0.030744	0.030744
0.002672	0.002124	0.001672	0.002311	0.001752	0.001549	0.002364	0.001452	0.002049	0.005916	0.005916
0.034818	0.050187	0.039550	0.043355	0.054434	0.027708	0.050080	0.040306	0.054240	0.016132	0.016132
0.011497	0.020397	0.023372	0.016640	0.009847	0.008614	0.021276	0.019306	0.011473	0.029972	0.029972
0.002583	0.002844	0.006933	0.004135	0.002640	0.001344	0.003375	0.005203	0.003314	0.014617	0.014617
0.023646	0.023831	0.032895	0.020205	0.016546	0.012205	0.017108	0.036735	0.046487	0.028366	0.028366
0.000974	0.004103	0.007573	0.004845	0.003538	0.001497	0.003779	0.005761	0.008465	0.005214	0.005214
0.000000	0.000000	0.000000	0.000000	0.000000	0.000000	0.000000	0.000000	0.000000	0.000000	0.000000
0.009290	0.039578	0.013031	0.025533	0.085231	0.031048	0.072321	0.014909	0.002843	0.019060	0.019060
0.000002	0.000000	0.000000	0.000000	0.000000	0.000000	0.000000	0.000002	0.000000	0.000007	0.000007
0.000622	0.000385	0.001578	0.002169	0.000946	0.000296	0.000645	0.001184	0.000668	0.002364	0.002364
0.017601	0.027309	0.050727	0.052798	0.049538	0.027117	0.043214	0.055775	0.075145	0.070958	0.070958
0.000194	0.000249	0.000254	0.000280	0.000319	0.000181	0.000187	0.001025	0.000447	0.000374	0.000374
0.000396	0.000764	0.002218	0.001892	0.001668	0.000793	0.001252	0.001746	0.000365	0.001779	0.001779
0.008466	0.008260	0.013696	0.011406	0.003460	0.002566	0.004331	0.006545	0.003095	0.005134	0.005134
0.675433	0.746460	0.527481	0.531922	0.646715	0.643820	0.526945	0.505041	0.480476	0.483401	0.483401
0.014136	0.008232	0.024838	0.022397	0.022366	0.015074	0.018625	0.029186	0.016772	0.021208	0.021208
0.164480	0.144171	0.309429	0.306215	0.220563	0.218195	0.345459	0.319774	0.392271	0.139409	0.139409
0.036815	0.026627	0.043070	0.046114	0.032555	0.033799	0.033330	0.051304	0.012982	0.093940	0.093940
0.071597	0.050789	0.058858	0.067051	0.057714	0.066456	0.051659	0.061504	0.054079	0.193645	0.193645
0.037808	0.023878	0.036760	0.026675	0.020340	0.023039	0.024364	0.033570	0.048407	0.075113	0.075113
-0.000269	-0.000158	-0.000435	-0.000374	-0.000253	-0.000383	-0.000381	-0.000379	-0.004988	-0.006716	-0.006716
0.324567	0.253540	0.472519	0.468078	0.353285	0.356180	0.473055	0.494959	0.519524	0.516599	0.516599
1.000000	1.000000	1.000000	1.000000	1.000000	1.000000	1.000000	1.000000	1.000000	1.000000	1.000000

27	28	29	30	31	32	33
医療・保健・ 社会保障・介護	その他の公 共サービス	対事業所 サービス	対個人 サービス	事務用品	分類不明	内生部門計
0.003789	0.001990	0.000022	0.018579	0.000000	0.000000	0.004918
0.000002	0.000000	0.000001	0.000001	0.000000	0.000230	0.003695
0.011904	0.001488	0.000000	0.107845	0.000000	0.000240	0.011597
0.002613	0.012537	0.001742	0.003095	0.016489	0.007476	0.003930
0.004081	0.013099	0.003460	0.007596	0.374638	0.016743	0.012864
0.118036	0.001558	0.002756	0.005667	0.036613	0.016183	0.022120
0.005651	0.006337	0.004137	0.007945	0.000000	0.019263	0.016588
0.001065	0.000801	0.000514	0.002533	0.002852	0.006754	0.004888
0.000006	0.000004	0.000073	0.000023	0.000014	0.005938	0.016254
0.009937	0.000103	0.000081	0.000308	0.000512	0.003110	0.005892
0.000287	0.001433	0.001083	0.002193	0.000177	0.005409	0.008730
0.000000	0.000000	0.017403	0.000340	0.043278	0.000000	0.007884
0.000084	0.000070	0.011366	0.000859	0.011270	0.002499	0.013538
0.000000	0.000000	0.014395	0.000035	0.000000	0.000000	0.006755
0.005876	0.000011	0.000548	0.000318	0.000000	0.000000	0.001069
0.008709	0.064131	0.052483	0.014335	0.127535	0.019947	0.025960
0.001644	0.000547	0.001027	0.002419	0.000000	0.000000	0.004336
0.015056	0.003612	0.005398	0.023589	0.000000	0.003931	0.011632
0.008687	0.002736	0.000809	0.019402	0.000000	0.012455	0.005250
0.042357	0.024986	0.019674	0.058107	0.333433	0.021943	0.028812
0.014489	0.013099	0.055214	0.023450	0.000000	0.231038	0.042369
0.006918	0.021005	0.010405	0.016600	0.000000	0.011728	0.012069
0.014848	0.023343	0.015388	0.025455	0.053027	0.049714	0.030513
0.005484	0.022301	0.040764	0.012227	0.000000	0.025199	0.016718
0.000000	0.000000	0.000000	0.000000	0.000000	0.169063	0.000975
0.000141	0.000000	0.002284	0.000334	0.000000	0.013565	0.013091
0.016516	0.000011	0.000006	0.000051	0.000000	0.000000	0.000902
0.001319	0.000000	0.002003	0.004547	0.000000	0.000164	0.001454
0.046984	0.069670	0.112699	0.038656	0.000000	0.062069	0.070156
0.013324	0.004827	0.010541	0.021581	0.000000	0.012423	0.005223
0.002227	0.004535	0.002955	0.002151	0.000000	0.000294	0.002212
0.001708	0.006001	0.004629	0.004152	0.000164	0.000000	0.005700
0.354741	0.300237	0.393861	0.424394	1.000000	0.718380	0.418093
0.015890	0.039887	0.025284	0.025894	0.000000	0.022119	0.022656
0.520749	0.571327	0.340117	0.336973	0.000000	0.067946	0.331947
0.044761	0.017128	0.069135	0.097617	0.000000	0.075224	0.086408
0.061929	0.064596	0.129945	0.071890	0.000000	0.101182	0.102007
0.018207	0.031301	0.043107	0.043584	0.000000	0.015611	0.044164
-0.016278	-0.024477	-0.001449	-0.000351	0.000000	-0.000462	-0.005276
0.645259	0.699763	0.606139	0.575606	0.000000	0.281620	0.581907
1.000000	1.000000	1.000000	1.000000	1.000000	1.000000	1.000000

3. 逆行列係数表 $[I - \hat{M}]^{-1} A$ 型

	01	02	03	04	05	06	07	08
	農林水産業	鉱業	食料品	繊維製品	パルプ・紙・木製品	化学製品	石油・石炭製品	窯業・土石製品
01 農林水産業	1.004713	0.000012	0.009548	0.000737	0.001021	0.000207	0.000013	0.000032
02 鉱業	0.000079	1.000175	0.000098	0.000106	0.000177	0.000263	0.002455	0.004116
03 食料品	0.008385	0.000075	1.038693	0.000844	0.000229	0.001348	0.000106	0.000191
04 繊維製品	0.002497	0.001955	0.000660	1.058447	0.001760	0.000461	0.000382	0.001228
05 パルプ・紙・木製品	0.011521	0.002798	0.009121	0.005179	1.087703	0.007993	0.001492	0.010644
06 化学製品	0.018652	0.002724	0.003963	0.025569	0.009534	1.067509	0.008377	0.008668
07 石油・石炭製品	0.006633	0.028751	0.002752	0.003096	0.003108	0.007746	1.074985	0.008958
08 窯業・土石製品	0.000556	0.000220	0.001887	0.000390	0.002801	0.001773	0.000372	1.028597
09 鉄鋼	0.000635	0.003054	0.001506	0.000528	0.015155	0.001541	0.001448	0.004752
10 非金属製品	0.000098	0.000263	0.000603	0.000110	0.001082	0.000954	0.000228	0.001189
11 金属製品	0.001346	0.014423	0.008514	0.001570	0.013195	0.008608	0.008479	0.006861
12 一般機械	0.000220	0.002072	0.000488	0.000298	0.000768	0.000558	0.000568	0.000907
13 電気機械	0.000291	0.000525	0.000425	0.000275	0.000404	0.000522	0.000540	0.000388
14 輸送機械	0.003475	0.001172	0.000631	0.000376	0.000464	0.000651	0.000833	0.000607
15 精密機械	0.000063	0.000011	0.000013	0.000010	0.000013	0.000011	0.000009	0.000011
16 その他の製造工業製品	0.012558	0.013384	0.025197	0.021753	0.029685	0.023949	0.014081	0.020222
17 建設	0.002877	0.004734	0.002477	0.002088	0.003348	0.003871	0.005054	0.005651
18 電力・ガス・熱供給	0.006099	0.011234	0.008366	0.009739	0.012682	0.013466	0.003559	0.019768
19 水道・廃棄物処理	0.001798	0.007225	0.005639	0.005014	0.003882	0.009780	0.014232	0.006907
20 商業	0.046431	0.042448	0.064958	0.049836	0.058427	0.036975	0.022815	0.044228
21 金融・保険	0.052286	0.104253	0.028336	0.046024	0.037638	0.034264	0.120858	0.045042
22 不動産	0.004530	0.015402	0.008273	0.009624	0.009604	0.009827	0.011738	0.008767
23 運輸	0.038296	0.220363	0.035262	0.023971	0.036521	0.026423	0.082751	0.064067
24 通信・放送	0.005659	0.014403	0.010201	0.010314	0.009989	0.020539	0.022154	0.009841
25 公務	0.001132	0.002880	0.001420	0.001913	0.001415	0.001463	0.002868	0.001064
26 教育・研究	0.003791	0.002989	0.010595	0.010161	0.008374	0.012870	0.033874	0.031977
27 医療・保健・社会保障・介護	0.000004	0.000010	0.000004	0.000004	0.000006	0.000032	0.000008	0.000005
28 その他の公共サービス	0.000521	0.001657	0.001440	0.001071	0.001013	0.002332	0.002871	0.001317
29 対事業所サービス	0.036260	0.086860	0.087836	0.051698	0.061828	0.101076	0.102375	0.074527
30 対個人サービス	0.001253	0.002065	0.001790	0.001430	0.001481	0.002292	0.002596	0.001571
31 事務用品	0.001235	0.002318	0.002565	0.002035	0.002013	0.001709	0.001403	0.001741
32 分類不明	0.006694	0.017035	0.008399	0.011315	0.008368	0.008654	0.016967	0.006294
列和	1.280590	1.607491	1.381662	1.355524	1.423689	1.522668	1.560490	1.420138
影響力係数	0.893368	1.121421	0.963878	0.945644	0.993197	1.062246	1.088632	0.990719

	19	20	21	22	23	24	25	26
	水道・廃棄物処理	商業	金融・保険	不動産	運輸	通信・放送	公務	教育・研究
01 農林水産業	0.000015	0.000017	0.000014	0.000010	0.000017	0.000068	0.000020	0.000049
02 鉱業	0.000326	0.000059	0.000039	0.000048	0.000147	0.000077	0.000107	0.000102
03 食料品	0.000076	0.000127	0.000096	0.000061	0.000143	0.000101	0.000169	0.000153
04 繊維製品	0.000536	0.000901	0.000645	0.000155	0.000784	0.000419	0.000875	0.000144
05 パルプ・紙・木製品	0.002699	0.003964	0.003195	0.001498	0.003628	0.002306	0.002364	0.002331
06 化学製品	0.004590	0.000520	0.000770	0.000305	0.000759	0.000896	0.001194	0.001617
07 石油・石炭製品	0.005136	0.003369	0.001159	0.001013	0.017864	0.001660	0.003690	0.001886
08 窯業・土石製品	0.001356	0.000232	0.000150	0.000531	0.000230	0.000208	0.000376	0.000481
09 鉄鋼	0.001189	0.000538	0.000387	0.000746	0.000795	0.000413	0.000970	0.000295
10 非金属製品	0.000165	0.000084	0.000083	0.000106	0.000099	0.000085	0.000220	0.000065
11 金属製品	0.001585	0.002098	0.000539	0.001812	0.001600	0.000824	0.002148	0.000484
12 一般機械	0.002036	0.000482	0.000865	0.000401	0.000842	0.000848	0.000775	0.000303
13 電気機械	0.000584	0.000553	0.000789	0.000408	0.000804	0.001247	0.003249	0.000452
14 輸送機械	0.000684	0.000603	0.000975	0.000417	0.003962	0.000968	0.010928	0.000314
15 精密機械	0.000015	0.000130	0.000013	0.000005	0.000013	0.000012	0.000068	0.000005
16 その他の製造工業製品	0.025789	0.011386	0.021513	0.005108	0.010761	0.015769	0.027829	0.018515
17 建設	0.012487	0.003404	0.002444	0.026336	0.006441	0.004448	0.008305	0.004326
18 電力・ガス・熱供給	0.032489	0.005108	0.003351	0.003546	0.010985	0.007341	0.009567	0.009463
19 水道・廃棄物処理	1.054171	0.003506	0.003401	0.001694	0.007861	0.008495	0.023456	0.007440
20 商業	0.020816	1.017053	0.010521	0.005578	0.025606	0.011679	0.017787	0.012591
21 金融・保険	0.025770	0.072889	1.114479	0.107465	0.096117	0.049383	0.017885	0.014278
22 不動産	0.006207	0.033968	0.019698	1.013562	0.018684	0.023358	0.004784	0.010517
23 運輸	0.028716	0.038605	0.019109	0.007443	1.080244	0.022458	0.030017	0.010849
24 通信・放送	0.014930	0.030364	0.032941	0.008562	0.017782	1.130999	0.024511	0.013613
25 公務	0.001357	0.001664	0.001508	0.001383	0.001130	0.001150	1.000365	0.000268
26 教育・研究	0.002511	0.002637	0.002014	0.000785	0.004028	0.015954	0.002273	1.001085
27 医療・保健・社会保障・介護	0.000029	0.000021	0.000034	0.000009	0.000027	0.000064	0.000014	0.000007
28 その他の公共サービス	0.006171	0.000754	0.002359	0.000722	0.001397	0.001441	0.000480	0.001182
29 対事業所サービス	0.106300	0.085986	0.163920	0.069069	0.151705	0.161263	0.116293	0.049072
30 対個人サービス	0.002425	0.003516	0.003523	0.002310	0.003096	0.039943	0.004074	0.001914
31 事務用品	0.002206	0.003656	0.004453	0.001136	0.002598	0.002814	0.003025	0.003189
32 分類不明	0.008026	0.009840	0.008921	0.008183	0.006682	0.006805	0.002157	0.001586
列和	1.371392	1.338032	1.423913	1.270405	1.476831	1.514407	1.319974	1.168576
影響力係数	0.956713	0.933441	0.993353	0.886263	1.030270	1.056484	0.920843	0.815224

09	10	11	12	13	14	15	16	17	18	
鉄	鋼	非鉄金属	金属製品	一般機械	電気機械	輸送機械	精密機械	その他の製造工業製品	建設	電力・ガス・熱供給
0.000012	0.000033	0.000012	0.000011	0.000020	0.000011	0.000018	0.000241	0.000144	0.000013	01
0.000722	0.002253	0.000233	0.000124	0.000127	0.000100	0.000123	0.000287	0.000491	0.009400	02
0.000044	0.000066	0.000061	0.000057	0.000067	0.000039	0.000057	0.000231	0.000072	0.000060	03
0.000451	0.001115	0.000626	0.000535	0.001001	0.000606	0.000532	0.001239	0.000869	0.000304	04
0.001836	0.008909	0.003586	0.002136	0.004699	0.001802	0.004493	0.020263	0.019013	0.001919	05
0.002905	0.009592	0.003271	0.002087	0.004303	0.002990	0.003502	0.023558	0.002291	0.001233	06
0.004900	0.003204	0.002800	0.001752	0.001412	0.001137	0.001611	0.004877	0.005072	0.009255	07
0.004822	0.003349	0.001927	0.002155	0.004558	0.003271	0.005339	0.001229	0.017521	0.000534	08
1.334916	0.003044	0.137076	0.056138	0.016608	0.029104	0.010563	0.006573	0.021861	0.000911	09
0.002452	1.092386	0.013104	0.005948	0.009255	0.004700	0.006386	0.002183	0.002861	0.000244	10
0.001264	0.003285	1.032438	0.021568	0.013568	0.007121	0.013867	0.005052	0.050895	0.002537	11
0.000410	0.000501	0.001003	1.040918	0.002841	0.003705	0.002508	0.000846	0.002339	0.000610	12
0.000248	0.000572	0.001402	0.011206	1.082610	0.012105	0.019101	0.001001	0.003826	0.000548	13
0.000342	0.000394	0.000554	0.000512	0.000488	1.143988	0.000433	0.000572	0.000691	0.000665	14
0.000008	0.000010	0.000011	0.000341	0.000164	0.000038	1.007568	0.000016	0.000019	0.000008	15
0.031996	0.052863	0.014355	0.019279	0.038263	0.024113	0.033734	1.078975	0.016582	0.017830	16
0.004579	0.004502	0.005991	0.002366	0.002650	0.001355	0.002738	0.002772	1.002096	0.024328	17
0.026468	0.023033	0.015095	0.008214	0.008231	0.006678	0.008104	0.009377	0.005147	1.018336	18
0.004822	0.003824	0.003433	0.003806	0.003451	0.002747	0.003840	0.002922	0.003433	0.007355	19
0.041416	0.049824	0.041762	0.043241	0.053807	0.030356	0.047012	0.040580	0.051534	0.019071	20
0.028734	0.037176	0.042501	0.033047	0.024923	0.019069	0.034825	0.036172	0.029686	0.046310	21
0.006885	0.007453	0.011461	0.008305	0.007398	0.004272	0.007603	0.009503	0.008044	0.018006	22
0.029337	0.026958	0.033698	0.022664	0.020473	0.015151	0.019605	0.035468	0.043205	0.029227	23
0.006287	0.011077	0.015516	0.012237	0.011278	0.006144	0.010732	0.013602	0.017125	0.013214	24
0.002112	0.001810	0.002808	0.002336	0.000962	0.000729	0.001048	0.001471	0.000975	0.001169	25
0.013017	0.041195	0.015274	0.026577	0.083859	0.034002	0.067871	0.018255	0.005715	0.018528	26
0.000006	0.000004	0.000005	0.000004	0.000004	0.000002	0.000004	0.000007	0.000004	0.000011	27
0.000959	0.000730	0.001692	0.002133	0.001207	0.000534	0.000909	0.001374	0.000972	0.002278	28
0.042766	0.053883	0.077583	0.076605	0.075850	0.045701	0.066100	0.082233	0.100709	0.102990	29
0.001170	0.001489	0.001892	0.001754	0.001732	0.001026	0.001464	0.002507	0.002202	0.002016	30
0.000974	0.001429	0.002585	0.002315	0.002331	0.001249	0.001845	0.002206	0.001114	0.002153	31
0.012491	0.010707	0.016611	0.013819	0.005687	0.004313	0.006199	0.008698	0.005768	0.006916	32
1.609351	1.456671	1.500367	1.424190	1.483826	1.408158	1.389730	1.414289	1.422274	1.357978	
1.122719	1.016206	1.046689	0.993547	1.035150	0.982362	0.969506	0.986639	0.992210	0.947356	

27	28	29	30	31	32	行和	感応係数	
医療・保健・ 社会保障・介護	その他の公 共サービス	対事業所 サービス	対個人 サービス	事務用品	分類不明			
0.000323	0.000168	0.000033	0.001550	0.000158	0.000041	1.019283	0.711074	01
0.000105	0.000047	0.000058	0.000153	0.000073	0.000107	1.022775	0.713511	02
0.003203	0.000525	0.000338	0.025651	0.000102	0.000456	1.082734	0.755339	03
0.000875	0.003622	0.000715	0.001055	0.005106	0.002488	1.092990	0.762494	04
0.002707	0.006677	0.003072	0.004234	0.141768	0.008215	1.393766	0.972322	05
0.033543	0.001700	0.001905	0.002287	0.013308	0.005557	1.269678	0.885756	06
0.002104	0.002192	0.001720	0.002759	0.002408	0.006118	1.225126	0.854675	07
0.000534	0.000416	0.000368	0.001066	0.001523	0.002490	1.091263	0.761289	08
0.000310	0.000622	0.001058	0.000590	0.003322	0.005527	1.662172	1.159568	09
0.000330	0.000157	0.000226	0.000181	0.000565	0.000998	1.147409	0.800458	10
0.000888	0.001527	0.001478	0.002269	0.003162	0.004595	1.239600	0.864772	11
0.000375	0.000517	0.005585	0.000480	0.012282	0.000766	1.088114	0.759093	12
0.000345	0.000461	0.004562	0.000610	0.004201	0.001935	1.156188	0.806582	13
0.000417	0.000577	0.006376	0.000454	0.000421	0.002638	1.186583	0.827786	14
0.000470	0.000009	0.000055	0.000035	0.000042	0.000022	1.009218	0.704053	15
0.009639	0.042796	0.038505	0.013649	0.084083	0.025859	1.840023	1.283640	16
0.002713	0.001778	0.002218	0.004065	0.001845	0.003188	1.167475	0.814457	17
0.009981	0.003492	0.004791	0.015032	0.004347	0.006595	1.339684	0.934593	18
0.010361	0.003854	0.002243	0.021683	0.002094	0.018944	1.263314	0.881316	19
0.039438	0.025947	0.022865	0.053141	0.279857	0.028098	2.355698	1.643387	20
0.026105	0.028207	0.073074	0.038687	0.031148	0.254659	2.751289	1.919360	21
0.010221	0.023878	0.015204	0.020602	0.011784	0.019948	1.399109	0.976049	22
0.016310	0.022838	0.018308	0.025866	0.057973	0.051247	2.233424	1.558086	23
0.011723	0.030718	0.054335	0.019708	0.011311	0.044544	1.666355	1.162486	24
0.000546	0.001275	0.001148	0.001026	0.000844	0.169726	1.212964	0.846191	25
0.004972	0.001815	0.004769	0.002067	0.005071	0.014927	1.616829	1.127936	26
1.016797	0.000016	0.000014	0.000058	0.000008	0.000015	1.017239	0.709648	27
0.001428	1.000363	0.002101	0.004016	0.000533	0.001904	1.049864	0.732408	28
0.065817	0.090141	1.143161	0.063371	0.044335	0.137486	3.774800	2.633384	29
0.013471	0.006507	0.012994	1.021096	0.001463	0.014773	1.162834	0.811219	30
0.002384	0.004298	0.003344	0.002477	1.001532	0.002301	1.072632	0.748292	31
0.003228	0.007541	0.006788	0.006068	0.004994	1.003919	1.259674	0.878777	32
1.291665	1.314680	1.433409	1.355985	1.731664	1.840087			
0.901094	0.917150	0.999978	0.945965	1.208047	1.283685			

4. 最終需要項目別生産誘発額等

a 最終需要項目別生産誘発額

(単位: 百万円)

	34	35	36	37	38	39	43		合計
	家計外消費支出	民間消費支出	一般政府消費支出	府内総固定資本形成(公的)	府内総固定資本形成(民間)	在庫純増	輸出計	移出	
01 農林水産業	1843	24968	911	139	1460	36	363	33836	63557
02 鉱業	152	4113	512	472	1135	5	487	6920	13795
03 食料	35934	426998	10977	78	472	-99	8605	896033	1378998
04 繊維製品	2816	71684	3516	918	8956	-1144	9590	495593	591929
05 パルプ・紙・木製品	9816	64253	12023	19578	53265	-462	15399	593176	767048
06 化学製品	7285	94164	88507	2453	8627	-1176	182546	192860	2304266
07 石油・石炭製品	3763	106554	12005	5011	15911	525	31502	616882	792153
08 窯業・土石製品	1659	15050	2334	16704	37366	-103	13107	153518	239635
09 鉄鋼	1431	15821	2377	21179	62666	-3919	92711	919732	1111999
10 非鉄金属	530	5333	1190	3012	10880	-992	19655	277211	316818
11 金属製品	4008	43170	5573	49029	124269	-8169	64265	1070990	1353136
12 一般機械	654	11747	2358	11420	204666	-546	531965	1371503	2133767
13 電気機械	32865	130929	5482	28605	207435	-5430	630943	1509602	2540431
14 輸送機械	641	119889	15497	5905	173393	-373	29546	367597	712096
15 精密機械	150	3914	1288	1067	7429	-56	18594	96210	128594
16 その他の製造工業製品	31396	378715	77667	22803	112771	-25	101549	1582591	2307467
17 建設	4307	151056	22055	946427	2016158	-35	9993	81361	3231323
18 電力・ガス・熱供給	14115	401947	47785	5406	22627	-196	25403	385151	902239
19 水道・廃棄物処理	18777	359461	148421	3516	13663	-23	14738	108443	666996
20 商業	227379	3244555	135050	78841	1212003	10335	732943	3618567	9259673
21 金融・保険	49495	1424997	102867	31901	184640	307	198571	1438149	3430927
22 不動産	23931	4182601	41978	8991	62786	225	46496	773195	5140203
23 運送	55099	1091776	90399	45257	176570	1175	570899	1506732	3537907
24 通信・放送	42654	1306218	73349	17867	94923	123	60360	493967	2089461
25 公務	1255	73148	1295820	1032	5034	-17	4925	27960	1409157
26 教育・研究	6092	589295	793748	7980	42679	-716	93348	704662	2237089
27 医療・保健・社会保障・介護	34271	836542	2586051	5	40	0	54	274	3457236
28 その他の公共サービス	3478	207386	5680	1013	4415	-16	5569	43265	270789
29 対事業所サービス	82017	1740971	364860	108113	798694	-177	367358	3635500	7097335
30 対個人サービス	799303	2654561	41223	2339	14392	11	57700	634922	4204451
31 事務用品	2945	36739	12641	1273	8694	3	7424	76868	146587
32 分類不明	7423	119499	12918	6102	29778	-100	29131	165383	370134
合計	1507484	19938053	6017062	1454435	5717799	-11028	3975739	25607653	64207196

b 最終需要項目別生産誘発係数

	34	35	36	37	38	39	43		平均
	家計外消費支出	民間消費支出	一般政府消費支出	府内総固定資本形成(公的)	府内総固定資本形成(民間)	在庫純増	輸出計	移出	
01 農林水産業	0.001291	0.001283	0.000189	0.000123	0.000252	-0.001238	0.000131	0.001885	0.001192
02 鉱業	0.000107	0.000211	0.000106	0.000415	0.000196	-0.000156	0.000176	0.000386	0.000259
03 食料	0.025179	0.021939	0.002281	0.000068	0.000082	0.003380	0.003105	0.049918	0.025865
04 繊維製品	0.001973	0.003683	0.000731	0.000807	0.001549	0.038923	0.003461	0.027609	0.011102
05 パルプ・紙・木製品	0.006878	0.003301	0.002498	0.017210	0.009210	0.015722	0.005557	0.033046	0.014387
06 化学製品	0.005104	0.004838	0.018389	0.002156	0.001492	0.040012	0.065877	0.107066	0.043219
07 石油・石炭製品	0.002636	0.005475	0.002494	0.004405	0.002751	-0.017865	0.011369	0.034366	0.014858
08 窯業・土石製品	0.001163	0.000773	0.000485	0.014683	0.006461	0.003508	0.004730	0.008552	0.004495
09 鉄鋼	0.001003	0.000813	0.000494	0.018617	0.010835	0.133287	0.033458	0.051238	0.020857
10 非鉄金属	0.000371	0.000274	0.000247	0.002647	0.001881	0.033743	0.007093	0.015443	0.005942
11 金属製品	0.002808	0.002218	0.001158	0.043098	0.021486	0.277863	0.023192	0.059665	0.025380
12 一般機械	0.000459	0.000604	0.000490	0.010038	0.035387	0.018560	0.191976	0.076406	0.040021
13 電気機械	0.023028	0.006727	0.001139	0.025144	0.035866	0.184681	0.227696	0.084100	0.047649
14 輸送機械	0.000449	0.006160	0.003220	0.005191	0.029980	0.012677	0.010663	0.020479	0.013356
15 精密機械	0.000105	0.000201	0.000268	0.000938	0.001284	0.001922	0.006710	0.005360	0.002412
16 その他の製造工業製品	0.021998	0.019458	0.016137	0.020045	0.019498	0.000857	0.036647	0.088166	0.043279
17 建設	0.003018	0.007761	0.004583	0.831937	0.348596	0.001182	0.003606	0.004533	0.060607
18 電力・ガス・熱供給	0.009890	0.020652	0.009928	0.004752	0.003912	0.006653	0.009167	0.021457	0.016922
19 水道・廃棄物処理	0.013156	0.018469	0.030838	0.003090	0.002362	0.000766	0.005319	0.006041	0.012510
20 商業	0.159321	0.166705	0.028060	0.069303	0.209557	-0.351526	0.264506	0.201589	0.173675
21 金融・保険	0.034681	0.073216	0.021373	0.028042	0.031925	-0.010452	0.071661	0.080119	0.064351
22 不動産	0.016768	0.021490	0.008722	0.007904	0.010856	-0.007642	0.016780	0.043074	0.096410
23 運送	0.038607	0.056095	0.018782	0.039782	0.030529	-0.039971	0.206027	0.083940	0.066357
24 通信・放送	0.029887	0.067113	0.015240	0.015706	0.016412	-0.004174	0.021783	0.027519	0.039190
25 公務	0.000879	0.003758	0.269236	0.000907	0.000870	0.000574	0.001777	0.001558	0.026430
26 教育・研究	0.004269	0.030278	0.164919	0.007015	0.007379	0.024369	0.033688	0.039257	0.041959
27 医療・保健・社会保障・介護	0.024013	0.042982	0.537310	0.000005	0.000007	-0.000005	0.000020	0.000015	0.064844
28 その他の公共サービス	0.002437	0.010655	0.001180	0.000890	0.000763	0.000530	0.002010	0.002410	0.005079
29 対事業所サービス	0.057468	0.089451	0.075808	0.095034	0.138095	0.006013	0.132573	0.202533	0.133118
30 対個人サービス	0.560060	0.136391	0.008565	0.002056	0.002488	-0.000378	0.020823	0.035371	0.078859
31 事務用品	0.002063	0.001888	0.002626	0.001119	0.001503	-0.000092	0.002679	0.004282	0.002749
32 分類不明	0.005201	0.006140	0.002684	0.005364	0.005149	0.003395	0.010513	0.009213	0.006942
合計	1.056271	1.024417	1.250179	1.278491	0.988615	0.375117	1.434771	1.426595	1.204276

c 最終需要項目別生産誘発依存度

	34	35	36	37	38	39	43		合計
	家計外消費支出	民間消費支出	一般政府消費支出	府内総固定資本形成(公的)	府内総固定資本形成(民間)	在庫純増	輸出計	移出	
01 農林水産業	0.028996	0.392845	0.014332	0.002193	0.022976	0.000573	0.005712	0.532374	1.000000
02 鉱業	0.011019	0.298132	0.037146	0.034215	0.082243	0.000332	0.035283	0.501630	1.000000
03 食料	0.026058	0.309644	0.007960	0.000056	0.000342	-0.000072	0.006240	0.649771	1.000000
04 繊維製品	0.004757	0.121103	0.005940	0.001551	0.015130	-0.001933	0.016201	0.837251	1.000000
05 パルプ・紙・木製品	0.012798	0.083767	0.015674	0.025524	0.069441	-0.000603	0.020076	0.773323	1.000000
06 化学製品	0.003162	0.040865	0.038410	0.001065	0.003744	-0.000511	0.079221	0.834045	1.000000
07 石油・石炭製品	0.004750	0.134511	0.015155	0.006326	0.020086	0.000663	0.039768	0.778741	1.000000
08 窯業・土石製品	0.006925	0.062802	0.009742	0.069705	0.155929	-0.000430	0.054697	0.640631	1.000000
09 鉄鋼	0.001287	0.014228	0.002137	0.019046	0.056355	-0.003524	0.083373	0.827098	1.000000
10 非鉄金属	0.001673	0.016832	0.003755	0.009506	0.034342	-0.003131	0.062037	0.874986	1.000000
11 金属製品	0.002962	0.031904	0.004119	0.036234	0.091838	-0.000637	0.047494	0.791487	1.000000
12 一般機械	0.000307	0.005505	0.001105	0.005352	0.095918	-0.000256	0.249308	0.642761	1.000000
13 電気機械	0.012937	0.051538	0.002158	0.011260	0.081653	-0.002137	0.248361	0.594231	1.000000
14 輸送機械	0.000900	0.168360	0.021762	0.008293	0.243497	-0.000523	0.041492	0.516219	1.000000
15 精密機械	0.001163	0.030433	0.010018	0.008295	0.057769	-0.000439	0.144597	0.748165	1.000000
16 その他の製造工業製品	0.013606	0.164126	0.033659	0.009882	0.048872	-0.000011	0.044009	0.685856	1.000000
17 建設	0.001333	0.046747	0.006826	0.292891	0.623942	-0.000011	0.003093	0.025179	1.000000
18 電力・ガス・熱供給	0.015644	0.445500	0.052963	0.005992	0.025079	-0.000217	0.028155	0.426884	1.000000
19 水道・廃棄物処理	0.028151	0.538926	0.222522	0.005271	0.020484	-0.000034	0.022095	0.162585	1.000000
20 商業	0.024556	0.350396	0.014585	0.008514	0.130891	0.001116	0.079154	0.390788	1.000000
21 金融・保険	0.014426	0.415339	0.029982	0.009298	0.053816	0.000090	0.057877	0.419172	1.000000
22 不動産	0.004656	0.813704	0.008167	0.001749	0.012215	0.000044	0.009046	0.150421	1.000000
23 運輸	0.015574	0.308594	0.025552	0.012792	0.049908	0.000332	0.161366	0.425882	1.000000
24 通信・放送	0.020414	0.625146	0.035104	0.008551	0.045430	0.000059	0.028888	0.236409	1.000000
25 公務	0.000891	0.051909	0.919571	0.000732	0.003573	-0.000012	0.003495	0.019842	1.000000
26 教育・研究	0.002723	0.263421	0.354813	0.003567	0.019078	-0.000320	0.041728	0.314990	1.000000
27 医療・保健・社会保障・介護	0.009913	0.241968	0.748011	0.000001	0.000011	0.000000	0.000016	0.000079	1.000000
28 その他の公共サービス	0.012845	0.765857	0.020976	0.003740	0.016303	-0.000058	0.020565	0.159772	1.000000
29 対事業所サービス	0.011556	0.245299	0.051408	0.015233	0.112534	-0.000025	0.051760	0.512234	1.000000
30 对个人サービス	0.190109	0.631369	0.009804	0.000556	0.003423	0.000003	0.013724	0.151012	1.000000
31 事務用品	0.020089	0.250628	0.086237	0.008686	0.059312	0.000018	0.050647	0.524382	1.000000
32 分類不明	0.020054	0.322853	0.034900	0.016486	0.080452	-0.000270	0.078704	0.446820	1.000000
平均	0.023478	0.310527	0.093713	0.022652	0.089052	-0.000172	0.061920	0.398828	1.000000

5. 最終需要項目別粗付加価値誘発額等

a 最終需要項目別粗付加価値誘発額

(単位: 百万円)

	34	35	36	37	38	39	43		合計
	家計外消費支出	民間消費支出	一般政府消費支出	府内総固定資本形成(公的)	府内総固定資本形成(民間)	在庫純増	輸出計	移出	
01 農林水産業	1055	14299	522	80	836	21	208	19378	36399
02 鉱業	54	1454	181	167	401	2	172	2446	4877
03 食料	13856	164645	4233	30	182	-38	3318	345498	531723
04 繊維製品	1287	32775	1608	420	4095	-523	4385	226593	270639
05 パルプ・紙・木製品	4196	27468	5140	8370	22770	-198	6583	253581	327911
06 化学製品	2395	30956	29096	806	2836	-387	60011	631805	757520
07 石油・石炭製品	843	23875	2690	1123	3565	118	7059	138223	177495
08 窯業・土石製品	730	6616	1026	7344	16428	-45	5762	67492	105353
09 鉄鋼	465	5135	771	6874	20339	-1272	30091	298515	360918
10 非鉄金属	134	1352	302	764	2759	-252	4983	70284	80326
11 金属製品	1894	20399	2633	23167	58720	-3860	30367	506064	639383
12 一般機械	306	5498	1104	5345	95800	-255	249001	641970	998769
13 電気機械	11611	46255	1937	10106	73284	-1918	222903	533320	897496
14 輸送機械	228	42702	5520	2103	61759	-133	10524	130931	253634
15 精密機械	71	1851	609	505	3514	-27	8796	45512	60832
16 その他の製造工業製品	15539	187448	38442	11287	55817	-12	50263	783317	1142101
17 建設	2238	78477	11458	491692	1047443	-18	5192	42269	1678751
18 電力・ガス・熱供給	7292	207646	24686	2793	11689	-101	13123	198969	466096
19 水道・廃棄物処理	12072	231116	95428	2260	8784	-14	9476	69724	428846
20 商業	161170	2299788	95725	55884	859086	7326	519521	2564894	6563393
21 金融・保険	32735	942451	68033	21098	122116	203	131329	951150	2269115
22 不動産	18945	3311133	33231	7118	49704	178	36808	612095	4069213
23 運送	29504	584610	48406	24234	94547	629	305697	806805	1894432
24 通信・放送	25503	781005	43856	10683	56756	73	36090	295349	1249316
25 公務	868	50597	896329	714	3482	-12	3407	19340	974725
26 教育・研究	5111	494370	665888	6695	35804	-601	78312	591152	1876731
27 医療・保健・社会保障・介護	22113	539786	1668672	3	26	0	35	177	2230812
28 その他の公共サービス	2434	145121	3975	709	3089	-11	3897	30275	189488
29 対事業所サービス	49713	1055270	221156	65531	484120	-107	222670	2203618	4301972
30 対個人サービス	460084	1527982	23728	1346	8284	6	33213	365465	2420109
31 事務用品	0	0	0	0	0	0	0	0	0
32 分類不明	2090	33653	3638	1718	8386	-28	8204	46575	104237
合計	886537	12895735	4000023	770967	3216422	-1257	2101397	13492787	37362612

b 最終需要項目別粗付加価値誘発係数

	34	35	36	37	38	39	43		平均
	家計外消費支出	民間消費支出	一般政府消費支出	府内総固定資本形成(公的)	府内総固定資本形成(民間)	在庫純増	輸出計	移出	
01 農林水産業	0.000740	0.000735	0.000108	0.000070	0.000145	-0.000709	0.000075	0.001080	0.000683
02 鉱業	0.000038	0.000075	0.000038	0.000147	0.000069	-0.000055	0.000062	0.000136	0.000091
03 食料	0.009709	0.008459	0.000879	0.000026	0.000031	0.001303	0.001197	0.019248	0.009973
04 繊維製品	0.000902	0.001684	0.000334	0.000369	0.000708	0.017796	0.001582	0.012623	0.005076
05 パルプ・紙・木製品	0.002940	0.001411	0.001068	0.007357	0.003937	0.006721	0.002376	0.014127	0.006150
06 化学製品	0.001678	0.001591	0.006045	0.000709	0.000490	0.013154	0.021657	0.035198	0.014208
07 石油・石炭製品	0.000591	0.001227	0.000559	0.000987	0.000616	-0.004003	0.002547	0.007700	0.003329
08 窯業・土石製品	0.000511	0.000340	0.000213	0.006455	0.002840	0.001542	0.002080	0.003760	0.001976
09 鉄鋼	0.000326	0.000264	0.000160	0.006043	0.003517	0.043260	0.010859	0.016630	0.006769
10 非鉄金属	0.000094	0.000069	0.000063	0.000671	0.000477	0.008555	0.001798	0.003916	0.001507
11 金属製品	0.001327	0.001048	0.000547	0.020365	0.010153	0.131295	0.010959	0.028193	0.011992
12 一般機械	0.000215	0.000283	0.000229	0.004699	0.016564	0.008687	0.089860	0.035764	0.018733
13 電気機械	0.008136	0.002377	0.000402	0.008883	0.012671	0.065245	0.080441	0.029711	0.016834
14 輸送機械	0.000160	0.002194	0.001147	0.001849	0.010678	0.004515	0.003798	0.007294	0.004757
15 精密機械	0.000050	0.000095	0.000127	0.000444	0.000608	0.000909	0.003174	0.002535	0.001141
16 その他の製造工業製品	0.010888	0.009631	0.007987	0.009921	0.009651	0.000424	0.018139	0.043638	0.021421
17 建設	0.001568	0.004032	0.002381	0.432212	0.181104	0.000614	0.001874	0.002355	0.031487
18 電力・ガス・熱供給	0.005109	0.010669	0.005129	0.002455	0.002021	0.003437	0.004736	0.011084	0.008742
19 水道・廃棄物処理	0.008459	0.011875	0.019827	0.001987	0.001519	0.000492	0.003420	0.003884	0.008043
20 商業	0.112929	0.118163	0.019889	0.049123	0.148537	-0.249167	0.187486	0.142890	0.123104
21 金融・保険	0.022937	0.048423	0.014135	0.018546	0.021114	-0.006913	0.047394	0.052988	0.042560
22 不動産	0.013274	0.170126	0.006905	0.006257	0.008594	-0.006050	0.013283	0.034100	0.076323
23 運送	0.020673	0.030037	0.010057	0.021302	0.016347	-0.021403	0.110321	0.044947	0.035532
24 通信・放送	0.017870	0.040128	0.009112	0.009391	0.009813	-0.002496	0.013024	0.016454	0.023432
25 公務	0.000608	0.002600	0.186232	0.000627	0.000602	0.000397	0.001229	0.001077	0.018282
26 教育・研究	0.003581	0.025401	0.138353	0.005885	0.006191	0.020444	0.028261	0.032933	0.035200
27 医療・保健・社会保障・介護	0.015495	0.027734	0.346704	0.000003	0.000004	-0.000003	0.000013	0.000010	0.041841
28 その他の公共サービス	0.001706	0.007456	0.000826	0.000623	0.000534	0.000371	0.001406	0.001687	0.003554
29 対事業所サービス	0.034833	0.054220	0.045950	0.057604	0.083705	0.003645	0.080357	0.122763	0.080688
30 対個人サービス	0.322374	0.078508	0.004930	0.001183	0.001432	-0.000218	0.011986	0.020360	0.045392
31 事務用品	0.000000	0.000000	0.000000	0.000000	0.000000	0.000000	0.000000	0.000000	0.000000
32 分類不明	0.001465	0.001729	0.000756	0.001511	0.001450	0.000956	0.002961	0.002595	0.001955
合計	0.621183	0.662583	0.831094	0.677703	0.556124	0.042748	0.758356	0.751679	0.700777

c 最終需要項目別粗付加価値誘発依存度

	34	35	36	37	38	39	43		合計
	家計外消費支出	民間消費支出	一般政府消費支出	府内総固定資本形成(公的)	府内総固定資本形成(民間)	在庫純増	輸出計	移出	
01 農林水産業	0.028996	0.392845	0.014332	0.002193	0.022976	0.000573	0.005712	0.532374	1.000000
02 鉱業	0.011019	0.298132	0.037146	0.034215	0.082243	0.000332	0.035283	0.501630	1.000000
03 食料	0.026058	0.309644	0.007960	0.000056	0.000342	-0.000072	0.006240	0.649771	1.000000
04 繊維製品	0.004757	0.121103	0.005940	0.001551	0.015130	-0.001933	0.016201	0.837251	1.000000
05 パルプ・紙・木製品	0.012798	0.083767	0.015674	0.025524	0.069441	-0.000603	0.020076	0.773323	1.000000
06 化学製品	0.003162	0.040865	0.038410	0.001065	0.003744	-0.000511	0.079221	0.834045	1.000000
07 石油・石炭製品	0.004750	0.134511	0.015155	0.006326	0.020086	0.000663	0.039768	0.778741	1.000000
08 窯業・土石製品	0.006925	0.062802	0.009742	0.069705	0.155929	-0.000430	0.054697	0.640631	1.000000
09 鉄鋼	0.001287	0.014228	0.002137	0.019046	0.056355	-0.003524	0.083373	0.827098	1.000000
10 非鉄金属	0.001673	0.016832	0.003755	0.009506	0.034342	-0.003131	0.062037	0.874986	1.000000
11 金属製品	0.002962	0.031904	0.004119	0.036234	0.091838	-0.000637	0.047494	0.791487	1.000000
12 一般機械	0.000307	0.005505	0.001105	0.005352	0.095918	-0.000256	0.249308	0.642761	1.000000
13 電気機械	0.012937	0.051538	0.002158	0.011260	0.081653	-0.002137	0.248361	0.594231	1.000000
14 輸送機械	0.000900	0.168360	0.021762	0.008293	0.243497	-0.000523	0.041492	0.516219	1.000000
15 精密機械	0.001163	0.030433	0.010018	0.008295	0.057769	-0.000439	0.144597	0.748165	1.000000
16 その他の製造工業製品	0.013606	0.164126	0.033659	0.009882	0.048872	-0.000011	0.044009	0.685856	1.000000
17 建設	0.001333	0.046747	0.006826	0.292891	0.623942	-0.000011	0.003093	0.025179	1.000000
18 電力・ガス・熱供給	0.015644	0.445500	0.052963	0.005992	0.025079	-0.000217	0.028155	0.426884	1.000000
19 水道・廃棄物処理	0.028151	0.538926	0.222522	0.005271	0.020484	-0.000034	0.022095	0.162585	1.000000
20 商業	0.024556	0.350396	0.014585	0.008514	0.130891	0.001116	0.079154	0.390788	1.000000
21 金融・保険	0.014426	0.415339	0.029982	0.009298	0.053816	0.000090	0.057877	0.419172	1.000000
22 不動産	0.004656	0.813704	0.008167	0.001749	0.012215	0.000044	0.009046	0.150421	1.000000
23 運輸	0.015574	0.308594	0.025552	0.012792	0.049908	0.000332	0.161366	0.425882	1.000000
24 通信・放送	0.020414	0.625146	0.035104	0.008551	0.045430	0.000059	0.028888	0.236409	1.000000
25 公務	0.000891	0.051909	0.919571	0.000732	0.003573	-0.000012	0.003495	0.019842	1.000000
26 教育・研究	0.002723	0.263421	0.354813	0.003567	0.019078	-0.000320	0.041728	0.314990	1.000000
27 医療・保健・社会保障・介護	0.009913	0.241968	0.748011	0.000001	0.000011	0.000000	0.000016	0.000079	1.000000
28 その他の公共サービス	0.012845	0.765857	0.020976	0.003740	0.016303	-0.000058	0.020565	0.159772	1.000000
29 対事業所サービス	0.011556	0.245299	0.051408	0.015233	0.112534	-0.000025	0.051760	0.512234	1.000000
30 対個人サービス	0.190109	0.631369	0.009804	0.000556	0.003423	0.000003	0.013724	0.151012	1.000000
31 事務用品	0.000000	0.000000	0.000000	0.000000	0.000000	0.000000	0.000000	0.000000	0.000000
32 分類不明	0.020054	0.322853	0.034900	0.016486	0.080452	-0.000270	0.078704	0.446820	1.000000
平均	0.023728	0.345151	0.107060	0.020635	0.086087	-0.000034	0.056243	0.361131	1.000000

6. 最終需要項目別輸移入誘発額等

a 最終需要項目別輸移入誘発額

(単位: 百万円)

	34	35	36	37	38	39	43		合計
	家計外消費支出	民間消費支出	一般政府消費支出	府内総固定資本形成(公的)	府内総固定資本形成(民間)	在庫純増	輸出計	移出	
01 農林水産業	25060	339517	12386	1895	19857	495	3196	145718	548124
02 鉱業	2477	67025	8351	7692	18490	75	7525	111292	222927
03 食料	124429	1478555	38009	269	1633	-344	6971	180033	1829554
04 繊維製品	8074	205562	10083	2633	25683	-3281	7450	114898	371100
05 パルプ・紙・木製品	18959	124100	23220	37813	102876	-893	22812	264221	593109
06 化学	20897	270114	253885	7037	24747	-3374	50429	554895	1178630
07 石油・石炭製品	15146	428913	48324	20172	64047	2114	63590	439569	1081876
08 窯業・土石製品	3473	31495	4885	34956	78197	-216	10740	61825	225355
09 鉄鋼	1113	12303	1848	16469	48729	-3047	44821	330571	452807
10 非鉄金属	1672	16822	3753	9500	34321	-3129	32906	195991	291837
11 金属製品	2198	23681	3057	26895	68169	-4481	13636	74212	207369
12 一般機械	1813	32540	6533	31633	566948	-1512	66748	214521	919225
13 電気機械	73544	292987	12266	64010	464186	-12150	123854	334890	1353587
14 輸送機械	1271	237646	30718	11705	343703	-739	13816	134558	772678
15 精密機械	1803	47176	15529	12858	89550	-681	6103	24309	196646
16 その他の製造工業製品	25305	305249	62601	18380	90895	-20	49379	375087	926875
17 建設	12	434	63	2721	5796	0	29	224	9279
18 電力・ガス・熱供給	12276	349589	41560	4702	19680	-170	20735	144503	592875
19 水道・廃棄物処理	177	3388	1399	33	129	0	132	903	6162
20 商業	61119	872133	36301	21192	325785	2778	25807	166457	1511573
21 金融・保険	4125	118768	8574	2659	15389	26	12739	81451	243730
22 不動産	1011	176764	1774	380	2653	9	1945	11612	196150
23 運送	24009	475722	39390	19720	76937	512	44198	250918	931406
24 通信・放送	941	28821	1618	394	2094	3	1217	8817	43906
25 公務	0	0	0	0	0	0	0	0	0
26 教育・研究	821	79373	106911	1075	5749	-96	12403	67449	273685
27 医療・保健・社会保障・介護	1	19	59	0	0	0	0	0	79
28 その他の公共サービス	1036	61788	1692	302	1315	-5	1224	8521	75874
29 対事業所サービス	6682	141846	29727	8808	65074	-14	21685	135355	409162
30 対個人サービス	100320	333171	5174	294	1806	1	1143	9699	451608
31 事務用品	675	8424	2899	292	1994	1	1702	10507	26493
32 分類不明	197	3173	343	162	791	-3	659	4392	9715
合計	540638	6567096	812936	366651	2567224	-28143	669595	4457400	15953396

b 最終需要項目別輸移入誘発係数

	34	35	36	37	38	39	43		平均
	家計外消費支出	民間消費支出	一般政府消費支出	府内総固定資本形成(公的)	府内総固定資本形成(民間)	在庫純増	輸出計	移出	
01 農林水産業	0.017559	0.017444	0.002574	0.001666	0.003433	-0.016830	0.001153	0.008118	0.010281
02 鉱業	0.001736	0.003444	0.001735	0.006762	0.003197	-0.002541	0.002716	0.006200	0.004181
03 食料	0.087185	0.075968	0.007897	0.000237	0.000282	0.011705	0.002516	0.010030	0.034315
04 繊維製品	0.005657	0.010562	0.002095	0.002314	0.004441	0.011615	0.002688	0.006401	0.006960
05 パルプ・紙・木製品	0.013285	0.006376	0.004825	0.033239	0.017787	0.030366	0.008233	0.014720	0.011124
06 化学	0.014642	0.013878	0.052750	0.006185	0.004279	0.114777	0.018199	0.030913	0.022106
07 石油・石炭製品	0.010613	0.022038	0.010040	0.017731	0.011074	-0.071914	0.022948	0.024488	0.020292
08 窯業・土石製品	0.002433	0.001618	0.001015	0.030728	0.013520	0.007342	0.003876	0.003444	0.004227
09 鉄鋼	0.000780	0.000632	0.000384	0.014477	0.008425	0.103643	0.016175	0.018416	0.008493
10 非鉄金属	0.001172	0.000864	0.000780	0.008351	0.005934	0.106443	0.011875	0.010919	0.005474
11 金属製品	0.001540	0.001217	0.000635	0.023642	0.011787	0.152424	0.004921	0.004134	0.003889
12 一般機械	0.001270	0.001672	0.001357	0.027807	0.098026	0.051413	0.024088	0.011951	0.017241
13 電気機械	0.051531	0.015054	0.002549	0.056266	0.080258	0.413269	0.044697	0.018657	0.025388
14 輸送機械	0.000890	0.012210	0.006382	0.010289	0.059427	0.025129	0.004986	0.007496	0.014492
15 精密機械	0.001263	0.002424	0.003227	0.011303	0.015483	0.023164	0.002202	0.001354	0.003688
16 その他の製造工業製品	0.017731	0.015684	0.013007	0.016156	0.015716	0.000690	0.017820	0.020896	0.017385
17 建設	0.000009	0.000022	0.000013	0.002392	0.001002	0.000003	0.000010	0.000012	0.000174
18 電力・ガス・熱供給	0.008602	0.017962	0.008635	0.004133	0.003403	0.005787	0.007483	0.008050	0.011120
19 水道・廃棄物処理	0.000124	0.000174	0.000291	0.000029	0.000022	0.000007	0.000048	0.000050	0.000116
20 商業	0.042825	0.044810	0.007542	0.018629	0.056329	-0.094490	0.009313	0.009273	0.028351
21 金融・保険	0.002890	0.006102	0.001781	0.002337	0.002661	-0.000871	0.004597	0.004538	0.004571
22 不動産	0.000709	0.009082	0.000369	0.000334	0.000459	-0.000323	0.000702	0.000647	0.003679
23 運送	0.016822	0.024443	0.008184	0.017334	0.013303	-0.017417	0.015950	0.013979	0.017470
24 通信・放送	0.000659	0.001481	0.000336	0.000347	0.000362	-0.000092	0.000439	0.000491	0.000824
25 公務	0.000000	0.000000	0.000000	0.000000	0.000000	0.000000	0.000000	0.000000	0.000000
26 教育・研究	0.000575	0.004078	0.022213	0.000945	0.000994	0.003282	0.004476	0.003758	0.005133
27 医療・保健・社会保障・介護	0.000001	0.000001	0.000012	0.000000	0.000000	0.000000	0.000000	0.000000	0.000001
28 その他の公共サービス	0.000726	0.003175	0.000352	0.000265	0.000227	0.000158	0.000442	0.000475	0.001423
29 対事業所サービス	0.004682	0.007288	0.006176	0.007743	0.011251	0.000490	0.007826	0.007541	0.007674
30 対個人サービス	0.070292	0.017118	0.001075	0.000258	0.000312	-0.000047	0.000413	0.000540	0.008470
31 事務用品	0.000473	0.000433	0.000602	0.000257	0.000345	-0.000021	0.000614	0.000585	0.000497
32 分類不明	0.000138	0.000163	0.000071	0.000142	0.000137	0.000090	0.000238	0.000245	0.000182
合計	0.378817	0.337417	0.168906	0.322297	0.443876	0.957252	0.241644	0.248321	0.299223

c 最終需要項目別輸入誘発依存度

	34	35	36	37	38	39	43		合計
	家計外消費支出	民間消費支出	一般政府消費支出	府内総固定資本形成(公的)	府内総固定資本形成(民間)	在庫純増	輸出計	移出	
01 農林水産業	0.045720	0.619417	0.022597	0.003458	0.036227	0.000903	0.005830	0.265848	1.000000
02 鉱業	0.011112	0.300660	0.037461	0.034505	0.082940	0.000335	0.033755	0.499232	1.000000
03 食料	0.068010	0.808150	0.020775	0.000147	0.000893	-0.000188	0.003810	0.098402	1.000000
04 繊維製品	0.021756	0.553926	0.027171	0.007094	0.069207	-0.008843	0.020075	0.309614	1.000000
05 パルプ・紙・木製品	0.031966	0.209236	0.039150	0.063754	0.173452	-0.001505	0.038462	0.445485	1.000000
06 化学製品	0.017730	0.229176	0.215407	0.005970	0.020997	-0.002863	0.042786	0.470797	1.000000
07 石油・石炭製品	0.014000	0.396453	0.044667	0.018645	0.059200	0.001954	0.058777	0.406303	1.000000
08 窯業・土石製品	0.015411	0.139755	0.021678	0.155117	0.346993	-0.000958	0.047660	0.274343	1.000000
09 鉄鋼	0.002458	0.027170	0.004082	0.036371	0.107615	-0.006729	0.098985	0.730049	1.000000
10 非鉄金属	0.005730	0.057640	0.012860	0.032554	0.117605	-0.010723	0.112756	0.671578	1.000000
11 金属製品	0.010601	0.114199	0.014743	0.129698	0.328733	-0.021610	0.065759	0.357876	1.000000
12 一般機械	0.001972	0.035399	0.007107	0.034413	0.616768	-0.001644	0.072613	0.233372	1.000000
13 電気機械	0.054333	0.216452	0.009062	0.047289	0.342930	-0.008976	0.091501	0.247409	1.000000
14 輸送機械	0.001644	0.307561	0.039756	0.015149	0.444821	-0.000956	0.017881	0.174144	1.000000
15 精密機械	0.009167	0.239903	0.078971	0.065387	0.455386	-0.003463	0.031033	0.123617	1.000000
16 その他の製造工業製品	0.027302	0.329331	0.067540	0.019830	0.098066	-0.000022	0.053274	0.404680	1.000000
17 建設	0.001334	0.046798	0.006833	0.293211	0.624623	-0.000011	0.003096	0.024116	1.000000
18 電力・ガス・熱供給	0.020706	0.589650	0.070100	0.007931	0.033194	-0.000287	0.034974	0.243732	1.000000
19 水道・廃棄物処理	0.028724	0.549894	0.227051	0.005378	0.020901	-0.000034	0.021474	0.146613	1.000000
20 商業	0.040434	0.576970	0.024016	0.014020	0.215527	0.001838	0.017073	0.110122	1.000000
21 金融・保険	0.016925	0.487293	0.035176	0.010909	0.063140	0.000105	0.052268	0.334184	1.000000
22 不動産	0.005156	0.901168	0.009044	0.001937	0.013528	0.000048	0.009917	0.059201	1.000000
23 運輸	0.025777	0.510757	0.042291	0.021172	0.082603	0.000550	0.047453	0.269397	1.000000
24 通信・放送	0.021435	0.656430	0.036861	0.008979	0.047703	0.000062	0.027708	0.200822	1.000000
25 公共	0.000000	0.000000	0.000000	0.000000	0.000000	0.000000	0.000000	0.000000	0.000000
26 教育・研究	0.002998	0.290017	0.390637	0.003927	0.021004	-0.000353	0.045320	0.246449	1.000000
27 医療・保健・社会保障・介護	0.009913	0.241969	0.748013	0.000001	0.000011	0.000000	0.000012	0.000079	1.000000
28 その他の公共サービス	0.013659	0.814347	0.022304	0.003977	0.017335	-0.000061	0.016130	0.112310	1.000000
29 対事業所サービス	0.016332	0.346673	0.072653	0.021528	0.159041	-0.000035	0.052997	0.330810	1.000000
30 対個人サービス	0.222138	0.737743	0.011456	0.000650	0.004000	0.000003	0.002532	0.021478	1.000000
31 事務用品	0.025487	0.317972	0.109409	0.011020	0.075249	0.000023	0.064257	0.396583	1.000000
32 分類不明	0.020289	0.326646	0.035310	0.016680	0.081397	-0.000273	0.067881	0.452070	1.000000
平均	0.033889	0.411642	0.050957	0.022983	0.160920	-0.001764	0.041972	0.279401	1.000000

7. 最終需要項目別労働力誘発量等

a 最終需要項目別労働力誘発量

(単位:人)

	34	35	36	37	38	39	43		合計
	家計外消費支出	民間消費支出	一般政府消費支出	府内総固定資本形成(公的)	府内総固定資本形成(民間)	在庫純増	輸出計	移出	
01 農林水産業	458	6204	226	35	363	9	90	8407	15792
02 鉱業	3	89	11	10	25	0	11	149	298
03 食料	1958	23270	598	4	26	-5	469	48831	75151
04 繊維製品	274	6986	343	89	873	-112	935	48301	57690
05 パルプ・紙・木製品	632	4134	773	1260	3427	-30	991	38162	49348
06 化学製品	196	2536	2384	66	232	-32	4916	51757	62056
07 石油・石炭製品	37	1057	119	50	158	5	312	6117	7855
08 窯業・土石製品	86	783	121	869	1945	-5	682	7989	12471
09 鉄鋼	34	379	57	508	1503	-94	2223	22052	26662
10 非鉄金属	40	400	89	226	816	-74	1473	20781	23750
11 金属製品	282	3034	392	3446	8734	-574	4517	75276	95107
12 一般機械	35	629	126	611	10958	-29	28483	73434	114247
13 電気機械	1418	5649	236	1234	8950	-234	27221	65130	109604
14 輸送機械	34	6272	811	309	9071	-19	1546	19231	37254
15 精密機械	16	417	137	114	791	-6	1979	10241	13688
16 その他の製造工業製品	2235	26958	5529	1623	8027	-2	7229	112655	164254
17 建設	367	12869	1879	80627	171759	-3	851	6931	275281
18 電力・ガス・熱供給	250	7133	848	96	402	-3	451	6835	16012
19 水道・廃棄物処理	824	15779	6515	154	600	-1	647	4760	29279
20 商業	26594	379485	15796	9221	141757	1209	85726	423230	1083018
21 金融・保険	1801	51848	3743	1161	6718	11	7225	52327	124833
22 不動産	469	81938	822	176	1230	4	911	15147	100698
23 運送	4191	83048	6876	3443	13431	89	43427	114613	269119
24 通信・放送	1302	39885	2240	546	2898	4	1843	15083	63801
25 公務	86	5035	89193	71	347	-1	339	1925	96994
26 教育・研究	541	52319	70471	708	3789	-64	8288	62562	198614
27 医療・保健・社会保障・介護	3438	83911	259400	1	4	0	5	27	346786
28 その他の公共サービス	563	33576	920	164	715	-3	902	7005	43841
29 対事業所サービス	5747	121987	25565	7575	55963	-12	25740	254733	497297
30 対個人サービス	123943	411627	6392	363	2232	2	8947	98454	651959
31 事務用品	0	0	0	0	0	0	0	0	0
32 分類不明	0	0	0	0	0	0	0	0	0
合計	177856	1469237	502612	114760	457742	29	268378	1672145	4662759

b 最終需要項目別労働力誘発係数

	34	35	36	37	38	39	43		平均
	家計外消費支出	民間消費支出	一般政府消費支出	府内総固定資本形成(公的)	府内総固定資本形成(民間)	在庫純増	輸出計	移出	
01 農林水産業	0.000321	0.000319	0.000047	0.000030	0.000063	-0.000308	0.000033	0.000468	0.000296
02 鉱業	0.000002	0.000005	0.000002	0.000009	0.000004	-0.000003	0.000004	0.000008	0.000006
03 食料	0.001372	0.001196	0.000124	0.000004	0.000004	0.000184	0.000169	0.002720	0.001410
04 繊維製品	0.000192	0.000359	0.000071	0.000079	0.000151	0.003793	0.000337	0.002691	0.001082
05 パルプ・紙・木製品	0.000443	0.000212	0.000161	0.001107	0.000592	0.001011	0.000358	0.002126	0.000926
06 化学製品	0.000137	0.000130	0.000495	0.000058	0.000040	0.001078	0.001774	0.002883	0.001164
07 石油・石炭製品	0.000026	0.000054	0.000025	0.000044	0.000027	-0.000177	0.000113	0.000341	0.000147
08 窯業・土石製品	0.000061	0.000040	0.000025	0.000764	0.000336	0.000183	0.000246	0.000445	0.000234
09 鉄鋼	0.000024	0.000019	0.000012	0.000446	0.000260	0.003196	0.000802	0.001229	0.000500
10 非鉄金属	0.000028	0.000021	0.000019	0.000198	0.000141	0.002530	0.000532	0.001158	0.000445
11 金属製品	0.000197	0.000156	0.000081	0.003029	0.001510	0.019530	0.001630	0.004194	0.001784
12 一般機械	0.000025	0.000032	0.000026	0.000537	0.001895	0.000994	0.010279	0.004091	0.002143
13 電気機械	0.000994	0.000290	0.000049	0.001085	0.001547	0.007968	0.009824	0.003628	0.002056
14 輸送機械	0.000023	0.000322	0.000168	0.000272	0.001568	0.000663	0.000558	0.001071	0.000699
15 精密機械	0.000011	0.000021	0.000028	0.000100	0.000137	0.000205	0.000714	0.000571	0.000257
16 その他の製造工業製品	0.001566	0.001385	0.001149	0.001427	0.001388	0.000061	0.002609	0.006276	0.003081
17 建設	0.000257	0.000661	0.000390	0.070874	0.029697	0.000101	0.000307	0.000386	0.005163
18 電力・ガス・熱供給	0.000176	0.000367	0.000176	0.000084	0.000069	0.000118	0.000163	0.000381	0.000300
19 水道・廃棄物処理	0.000578	0.000811	0.001354	0.000136	0.000104	0.000034	0.000233	0.000265	0.000549
20 商業	0.018634	0.019498	0.003282	0.008106	0.024510	-0.041115	0.030937	0.023578	0.020313
21 金融・保険	0.001262	0.002664	0.000778	0.001020	0.001162	-0.000380	0.002607	0.002915	0.002341
22 不動産	0.000328	0.004210	0.000171	0.000155	0.000213	-0.000150	0.000329	0.000844	0.001889
23 運送	0.002937	0.004267	0.001429	0.003026	0.002322	-0.003040	0.015672	0.006385	0.005048
24 通信・放送	0.000913	0.002049	0.000465	0.000480	0.000501	-0.000127	0.000665	0.000840	0.001197
25 公務	0.000061	0.000259	0.018532	0.000062	0.000060	0.000040	0.000122	0.000107	0.001819
26 教育・研究	0.000379	0.002688	0.014642	0.000623	0.000655	0.002164	0.002991	0.003485	0.003725
27 医療・保健・社会保障・介護	0.002409	0.004311	0.053896	0.000000	0.000001	-0.000001	0.000002	0.000002	0.006504
28 その他の公共サービス	0.000395	0.001725	0.000191	0.000144	0.000124	0.000086	0.000325	0.000390	0.000822
29 対事業所サービス	0.004027	0.006268	0.005312	0.006659	0.009676	0.000421	0.009289	0.014191	0.009327
30 対個人サービス	0.086845	0.021149	0.001328	0.000319	0.000386	-0.000059	0.003229	0.005485	0.012228
31 事務用品	0.000000	0.000000	0.000000	0.000000	0.000000	0.000000	0.000000	0.000000	0.000000
32 分類不明	0.000000	0.000000	0.000000	0.000000	0.000000	0.000000	0.000000	0.000000	0.000000
合計	0.124621	0.075489	0.104429	0.100877	0.079144	-0.001003	0.096853	0.093155	0.087455

c 最終需要項目別労働力誘発依存度

	34	35	36	37	38	39	43		合計
	家計外消費支出	民間消費支出	一般政府消費支出	府内総固定資本形成(公的)	府内総固定資本形成(民間)	在庫純増	輸出計	移出	
01 農林水産業	0.028996	0.392845	0.014332	0.002193	0.022976	0.000573	0.005712	0.532374	1.000000
02 鉱業	0.011019	0.298132	0.037146	0.034215	0.082243	0.000332	0.035283	0.501630	1.000000
03 食料	0.026058	0.309644	0.007960	0.000056	0.000342	-0.000072	0.006240	0.649771	1.000000
04 繊維製品	0.004757	0.121103	0.005940	0.001551	0.015130	-0.001933	0.016201	0.837251	1.000000
05 パルプ・紙・木製品	0.012798	0.083767	0.015674	0.025524	0.069441	-0.000603	0.020076	0.773323	1.000000
06 化学	0.003162	0.040865	0.038410	0.001065	0.003744	-0.000511	0.079221	0.834045	1.000000
07 石油・石炭製品	0.004750	0.134511	0.015155	0.006326	0.020086	0.000663	0.039768	0.778741	1.000000
08 窯業・土石製品	0.006925	0.062802	0.009742	0.069705	0.155929	-0.000430	0.054697	0.640631	1.000000
09 鉄鋼	0.001287	0.014228	0.002137	0.019046	0.056355	-0.003524	0.083373	0.827098	1.000000
10 非鉄金属	0.001673	0.016832	0.003755	0.009506	0.034342	-0.003131	0.062037	0.874986	1.000000
11 金属製品	0.002962	0.031904	0.004119	0.036234	0.091838	-0.000637	0.047494	0.791487	1.000000
12 一般機械	0.000307	0.005505	0.001105	0.005352	0.095918	-0.000256	0.249308	0.642761	1.000000
13 電気機械	0.012937	0.051538	0.002158	0.011260	0.081653	-0.002137	0.248361	0.594231	1.000000
14 輸送機械	0.000900	0.168360	0.021762	0.008293	0.243497	-0.000523	0.041492	0.516219	1.000000
15 精密機械	0.001163	0.030433	0.010018	0.008295	0.057769	-0.000439	0.144597	0.748165	1.000000
16 その他の製造工業製品	0.013606	0.164126	0.033659	0.009882	0.048872	-0.000011	0.044009	0.685856	1.000000
17 建設	0.001333	0.046747	0.006826	0.292891	0.623942	-0.000011	0.003093	0.025179	1.000000
18 電力・ガス・熱供給	0.015644	0.445500	0.052963	0.005992	0.025079	-0.000217	0.028155	0.426884	1.000000
19 水道・廃棄物処理	0.028151	0.538926	0.222522	0.005271	0.020484	-0.000034	0.022095	0.162585	1.000000
20 商業	0.024556	0.350396	0.014585	0.008514	0.130891	0.001116	0.079154	0.390788	1.000000
21 金融・保険	0.014426	0.415339	0.029982	0.009298	0.053816	0.000090	0.057877	0.419172	1.000000
22 不動産	0.004656	0.813704	0.008167	0.001749	0.012215	0.000044	0.009046	0.150421	1.000000
23 運輸	0.015574	0.308594	0.025552	0.012792	0.049908	0.000332	0.161366	0.425882	1.000000
24 通信・放送	0.020414	0.625146	0.035104	0.008551	0.045430	0.000059	0.028888	0.236409	1.000000
25 公務	0.000891	0.051909	0.919571	0.000732	0.003573	-0.000012	0.003495	0.019842	1.000000
26 教育・研究	0.002723	0.263421	0.354813	0.003567	0.019078	-0.000320	0.041728	0.314990	1.000000
27 医療・保健・社会保障・介護	0.009913	0.241968	0.748011	0.000001	0.000011	0.000000	0.000016	0.000079	1.000000
28 その他の公共サービス	0.012845	0.765857	0.020976	0.003740	0.016303	-0.000058	0.020565	0.159772	1.000000
29 対事業所サービス	0.011556	0.245299	0.051408	0.015233	0.112534	-0.000025	0.051760	0.512234	1.000000
30 対個人サービス	0.190109	0.631369	0.009804	0.000556	0.003423	0.000003	0.013724	0.151012	1.000000
31 事務用品	0.000000	0.000000	0.000000	0.000000	0.000000	0.000000	0.000000	0.000000	0.000000
32 分類不明	0.000000	0.000000	0.000000	0.000000	0.000000	0.000000	0.000000	0.000000	0.000000
平均	0.038144	0.315100	0.107793	0.024612	0.098170	0.000006	0.057558	0.358617	1.000000

8. 自給率・輸移入率

	自給率	輸移入率
01 農 林 水 産 業	0.068502	0.931498
02 鉱 業	0.057813	0.942187
03 食 料 品	0.224081	0.775919
04 織 維 製 品	0.258558	0.741442
05 パルプ・紙・木製品	0.341133	0.658867
06 化 学 製 品	0.258495	0.741505
07 石 油 ・ 石 炭 製 品	0.198992	0.801008
08 窯 業 ・ 土 石 製 品	0.323340	0.676660
09 鉄 鋼	0.562557	0.437443
10 非 鉄 金 属	0.240702	0.759298
11 金 属 製 品	0.645762	0.354238
12 一 般 機 械	0.265244	0.734756
13 電 気 機 械	0.308857	0.691143
14 輸 送 機 械	0.335321	0.664679
15 精 密 機 械	0.076602	0.923398
16 その他の製造工業製品	0.553706	0.446294
17 建 設	0.997134	0.002866
18 電 力 ・ ガ ス ・ 熱 供 給	0.534834	0.465166
19 水 道 ・ 廃 棄 物 処 理	0.990662	0.009338
20 商 業	0.788147	0.211853
21 金 融 ・ 保 険	0.923066	0.076934
22 不 動 産	0.959452	0.040548
23 運 輸	0.696509	0.303491
24 通 信 ・ 放 送	0.978412	0.021588
25 公 務	1.000000	0.000000
26 教 育 ・ 研 究	0.881297	0.118703
27 医 療 ・ 保 健 ・ 社 会 保 障 ・ 介 護	0.999977	0.000023
28 その他の公共サービス	0.770454	0.229546
29 対 事 業 所 サ ー ビ ス	0.924663	0.075337
30 対 個 人 サ ー ビ ス	0.888487	0.111513
31 事 務 用 品	0.813474	0.186526
32 分 類 不 明	0.974131	0.025869
合 計	0.731602	0.268398

9. 労働力係数

	従業者数(A) (人)	府内生産額(B) (百万円)	労働力係数 (A/B)
01 農 林 水 産 業	15792	63557	0.248470
02 鉱 業	298	13795	0.021602
03 食 料 品	75151	1378998	0.054497
04 織 維 製 品	57690	591929	0.097461
05 パルプ・紙・木製品	49348	767048	0.064335
06 化 学 製 品	62056	2304266	0.026931
07 石 油 ・ 石 炭 製 品	7855	792153	0.009916
08 窯 業 ・ 土 石 製 品	12471	239635	0.052042
09 鉄 鋼	26662	1111999	0.023977
10 非 鉄 金 属	23750	316818	0.074964
11 金 属 製 品	95107	1353136	0.070286
12 一 般 機 械	114247	2133767	0.053542
13 電 気 機 械	109604	2540431	0.043144
14 輸 送 機 械	37254	712096	0.052316
15 精 密 機 械	13688	128594	0.106444
16 その他の製造工業製品	164254	2307467	0.071184
17 建 設	275281	3231323	0.085191
18 電 力 ・ ガ ス ・ 熱 供 給	16012	902239	0.017747
19 水 道 ・ 廃 棄 物 処 理	29279	666996	0.043897
20 商 業	1083018	9259673	0.116961
21 金 融 ・ 保 険	124833	3430927	0.036385
22 不 動 産	100698	5140203	0.019590
23 運 輸	269119	3537907	0.076067
24 通 信 ・ 放 送	63801	2089461	0.030535
25 公 務	96994	1409157	0.068831
26 教 育 ・ 研 究	198614	2237089	0.088782
27 医 療 ・ 保 健 ・ 社 会 保 障 ・ 介 護	346786	3457236	0.100307
28 その他の公共サービス	43841	270789	0.161901
29 対 事 業 所 サ ー ビ ス	497297	7097335	0.070068
30 対 個 人 サ ー ビ ス	651959	4204451	0.155064
31 事 務 用 品	0	146587	0.000000
32 分 類 不 明	0	370134	0.000000
合 計	4662759	64207196	0.072621

第 2 章 1 0 4 部 門

1. 取引基本表（生産者価格表）

	001	002	003	004	005	006	007	008	009	010
	耕種農業	畜産	農業サービス	林業	漁業	金属鉱物	非金属鉱物	石炭	原油・天然ガス	食料品
001 耕種 農 業	680	508	76	2	0	0	0	0	0	102943
002 畜産	204	114	106	4	0	0	0	0	0	50788
003 農業サービス	2201	147	0	0	0	0	0	0	0	0
004 林業	17	0	0	115	0	0	0	0	0	699
005 漁業	0	0	0	0	89	0	0	0	0	21188
006 金属	0	0	0	0	0	0	0	0	0	0
007 非金属	0	0	0	0	0	0	0	0	0	0
008 石油	0	0	0	0	0	0	0	0	0	0
009 天然ガス	0	0	0	0	0	0	0	0	0	0
010 鉱物	0	66	0	27	103	0	0	0	0	208627
011 飲料	0	3	0	0	59	0	0	0	0	2507
012 飼料	795	840	315	1	53	0	0	0	0	-58
013 たばこ	0	0	0	0	0	0	0	0	0	0
014 繊維	4	0	28	7	122	0	0	0	0	0
015 衣服	119	2	189	0	69	0	82	0	0	1873
016 製材	4	9	9	11	22	0	18	0	0	879
017 家具	0	0	1	0	3	0	21	0	0	461
018 パルプ	2	0	31	0	0	0	0	0	0	348
019 紙	1202	6	482	5	1	0	0	0	0	17870
020 出版	0	0	55	1	2	0	22	0	0	15481
021 化学	1049	1	2	2	0	0	0	0	0	2
022 有機	4	1	0	0	2	0	1	0	0	4848
023 無機	0	0	0	0	0	0	0	0	0	0
024 有機	0	0	30	0	0	0	1	0	0	3277
025 合成	0	0	0	0	0	0	0	0	0	0
026 化学	0	0	0	0	0	0	0	0	0	0
027 医薬	0	31	1382	0	11	0	0	0	0	376
028 化学	1465	10	137	9	7	0	92	0	0	2893
029 石油	650	21	378	35	556	0	1589	0	0	8056
030 石油	0	0	0	0	0	0	3	0	0	0
031 プラスチック	347	2	131	15	62	0	1	0	0	15446
032 プラスチック	23	1	165	1	7	0	52	0	0	137
033 めし	0	0	0	0	2	0	35	0	0	36
034 カラ	0	0	0	2	0	0	0	0	0	1255
035 セメント	0	0	0	0	0	0	0	0	0	0
036 陶器	0	0	0	0	0	0	0	0	0	0
037 その他	67	2	1	0	0	0	0	0	0	205
038 鉄	0	0	0	0	0	0	0	0	0	0
039 銅	5	0	0	0	1	0	13	0	0	0
040 鋳造	0	0	0	0	0	0	0	0	0	0
041 その他	0	0	0	0	0	0	0	0	0	0
042 非鉄	0	0	0	0	0	0	0	0	0	0
043 非鉄	0	0	0	0	0	0	0	0	0	1598
044 建設	0	0	0	0	2	0	0	0	0	0
045 その他	37	2	5	2	6	0	278	0	0	5793
046 一般	0	0	0	0	0	0	36	0	0	0
047 特殊	0	0	0	0	0	0	0	0	0	0
048 その他	0	0	0	0	0	0	43	0	0	0
049 事務	0	0	0	0	0	0	0	0	0	0
050 民生	0	0	0	0	0	0	0	0	0	0
051 電子	0	0	0	0	0	0	0	0	0	0
052 通電	0	0	0	0	0	0	0	0	0	3
053 電子	0	0	0	0	0	0	0	0	0	0
054 半導	0	0	0	0	0	0	0	0	0	0
055 電導	0	0	0	0	0	0	0	0	0	4
056 電導	0	0	0	0	0	0	0	0	0	0
057 電導	1	1	0	0	10	0	2	0	0	0
058 乗車	0	0	0	0	0	0	0	0	0	0
059 船舶	0	0	0	0	0	0	0	0	0	0
060 船舶	0	0	0	0	520	0	1	0	0	0
061 その他	0	0	0	0	0	0	0	0	0	0
062 精密	0	0	45	0	0	0	0	0	0	0
063 その他	5	0	5	1	80	0	47	0	0	338
064 再生	45	0	0	0	0	0	0	0	0	0
065 建設	0	0	0	0	0	0	0	0	0	0
066 建設	107	17	6	1	0	0	33	0	0	1467
067 公共	0	0	0	0	0	0	0	0	0	0
068 その他	0	0	0	0	0	0	0	0	0	0
069 電力	110	32	370	10	24	0	197	0	0	10483
070 電力	0	0	0	0	0	0	1	0	0	2720
071 水道	4	9	22	0	1	0	39	0	0	3766
072 商業	0	1	7	0	0	0	20	0	0	466
073 商業	1784	187	948	39	353	0	572	0	0	87339
074 金融	1519	173	657	23	166	0	963	0	0	11461
075 不動産	12	0	41	2	1	0	110	0	0	3475
076 住宅	0	0	0	0	0	0	0	0	0	0
077 住宅	0	0	0	0	0	0	0	0	0	0
078 鉄道	4	0	17	2	9	0	29	0	0	2616
079 道路	309	109	157	20	45	0	115	0	0	20382
080 白家	954	51	558	41	125	0	3711	0	0	11277
081 水航	110	18	16	0	14	0	32	0	0	1698
082 航空	0	0	129	2	3	0	15	0	0	1230
083 貨物	14	5	5	0	2	0	3	0	0	749
084 倉庫	36	13	14	1	6	0	4	0	0	4746
085 運輸	1	0	2	0	1	0	0	0	0	903
086 通信	4	0	14	1	22	0	54	0	0	2526
087 放送	0	0	0	0	0	0	0	0	0	0
088 公務	0	0	0	0	0	0	0	0	0	0
089 教育	0	0	0	0	0	0	0	0	0	275
090 研究	21	1	0	4	7	0	0	0	0	10196
091 医療	0	0	0	0	0	0	0	0	0	0
092 社会	0	0	0	0	0	0	0	0	0	0
093 介護	0	0	0	0	0	0	0	0	0	0
094 その他	0	0	0	0	17	0	17	0	0	1463
095 広告	86	6	89	1	19	0	60	0	0	35509
096 物品	81	6	36	4	0	0	106	0	0	9521
097 自動車	244	52	223	9	3	0	118	0	0	9303
098 その他	12	4	40	0	26	0	167	0	0	13900
099 娯楽	0	0	0	0	0	0	1	0	0	116
100 飲食	0	0	0	0	0	0	0	0	0	0
101 旅館	0	0	0	0	0	0	0	0	0	0
102 その他	1	0	24	0	8	0	2	0	0	224
103 事務	1	1	36	0	13	0	19	0	0	2724
104 不明	208	44	32	4	41	0	193	0	0	7740
105 内生	14548	2496	7015	404	2695	0	8918	0	0	726148
106 計外	5	0	321	5	118	0	575	0	0	17896
107 雇者	1772	65	8586	184	913	0	1871	0	0	218522
108 雇者	10648	412	922	203	1425	0	1043	0	0	85106
109 資本	4139	371	1725	51	666	0	743	0	0	35284
110 間接	2135	126	1370	29	383	0	650	0	0	32027
111 間接	-86	-27	-32	-26	-4	0	-5	0	0	-14404
112 (控除)	18613	947	12892	446	3501	0	4877	0	0	374431
125 府内	33161	3443	19907	850	6196	0	13795	0	0	1100579

(単位:百万円)

011	012	013	014	015	016	017	018	019	020	021	022	
飲料	飼料・有機質肥料(除別掲)	たばこ	繊維工業製品	衣服・その他の繊維既製品	製材・木製品	家具・装備品	パルプ・紙・板紙・加工紙	紙加工品	出版・印刷	化学肥料	無機化学基礎製品	
6056	2130	0	4844	1	1	0	1	3	0	0	0	001
0	14	0	629	306	0	0	0	0	0	9	0	002
0	0	0	0	0	0	0	0	0	0	0	0	003
0	1	0	17	0	10304	5	3	2	0	0	21	004
0	37	0	1	0	0	0	0	0	0	2	0	005
0	0	0	0	0	0	0	0	0	0	3	1072	006
0	0	0	1	0	0	0	269	8	0	26	-70	007
0	0	0	2	0	0	0	57	12	0	39	37	008
0	0	0	0	0	0	0	0	0	0	238	36	009
10940	1807	0	58	1780	31	0	448	9	0	5	29	010
3972	0	0	0	0	0	0	0	0	0	0	0	011
0	656	0	-4	0	0	0	0	0	0	4	0	012
0	0	0	0	0	0	0	0	0	0	0	0	013
21	0	0	54121	67185	19	1215	370	1149	262	32	0	014
184	5	0	519	4230	231	290	158	607	293	66	40	015
333	8	0	11	195	25133	16590	144	981	56	4	1	016
84	1	0	151	236	44	3856	52	188	393	7	73	017
122	0	0	1273	122	1168	2044	31896	92009	86366	0	126	018
7037	57	0	1654	2166	86	2027	91	2165	1108	135	149	019
1471	2	0	1205	2937	183	1036	120	9417	70688	50	307	020
5	0	0	0	1	1	0	0	0	1	2399	789	021
438	10	0	5044	17	2	107	570	412	23	1466	10281	022
0	0	0	17	0	0	0	5	0	64	210	193	023
2011	13	0	5746	4	134	165	959	332	262	101	4716	024
0	0	0	240	1	10	322	736	1176	244	0	0	025
0	0	0	22016	11252	5	18	77	4	0	0	0	026
0	24	0	0	0	0	0	0	0	0	0	0	027
177	0	0	4747	1346	6461	3882	1846	4734	18313	80	359	028
1590	63	0	4619	841	1423	938	2083	1690	2619	546	1507	029
0	0	0	0	0	1	0	14	0	0	98	95	030
8405	0	0	662	3037	419	5235	589	8145	19912	190	532	031
20	0	0	154	2238	19	313	83	317	429	21	27	032
2	0	0	263	302	16	102	6	23	29	2	1	033
5353	0	0	93	283	13	4763	0	0	14	0	222	034
0	0	0	0	0	1	0	0	0	0	0	0	035
1	0	0	0	0	1	303	0	0	0	0	19	036
0	30	0	0	0	18	204	158	8	9	11	1929	037
0	0	0	0	0	0	0	0	0	0	0	0	038
0	0	0	8	12	49	4153	0	0	0	0	0	039
0	0	0	0	0	0	158	0	0	0	0	0	040
0	0	0	0	0	3	7936	0	0	0	0	15	041
0	0	0	3	0	1	122	9	0	-79	0	2912	042
479	0	0	5	0	78	1855	0	81	1177	0	30	043
0	0	0	0	0	9	408	0	0	0	0	0	044
9791	69	0	26	720	1943	10301	179	441	359	0	1262	045
0	0	0	0	0	3	111	0	0	0	0	0	046
0	0	0	0	0	0	0	0	0	0	0	0	047
0	0	0	0	0	2	932	0	0	0	0	0	048
0	0	0	0	0	0	0	0	0	0	0	0	049
0	0	0	0	0	0	0	0	0	0	0	0	050
0	0	0	0	0	0	0	0	0	0	0	0	051
5	0	0	4	4	0	3	1	4	14	0	1	052
0	0	0	0	0	0	0	0	0	0	0	0	053
0	0	0	0	0	0	0	0	0	0	0	0	054
3	0	0	0	3	0	0	0	16	844	0	1	055
0	0	0	0	0	0	26	0	0	0	0	0	056
0	0	0	0	0	3	105	0	0	4	0	1	057
0	0	0	0	0	0	0	0	0	0	0	0	058
0	0	0	0	0	0	0	0	0	0	0	0	059
0	0	0	0	0	0	0	0	0	0	0	0	060
0	0	0	0	0	0	0	0	0	0	0	0	061
1	0	0	3	1	1	2	12	6	4	0	3	062
859	0	0	108	5514	396	1988	10	36	29	0	0	063
2345	409	0	192	0	0	0	1478	0	0	1580	1221	064
0	0	0	0	0	0	0	0	0	0	0	0	065
365	3	0	226	363	156	344	435	565	630	42	307	066
0	0	0	0	0	0	0	0	0	0	0	0	067
0	0	0	0	0	0	0	0	0	0	0	0	068
1888	75	0	5178	1748	1530	1706	6002	3736	7794	1015	8350	069
915	5	0	1372	157	97	427	259	184	1362	38	360	070
1350	15	0	1006	164	115	158	667	393	478	146	403	071
48	179	0	874	37	81	38	247	154	493	80	420	072
10426	628	0	14557	17121	8365	12211	9004	17183	29274	751	3347	073
3987	112	0	8404	9701	2487	4540	2408	6345	22149	368	1980	074
1597	1	0	1203	2102	334	1508	462	1508	5429	48	328	075
0	0	0	0	0	0	0	0	0	0	0	0	076
0	0	0	0	0	0	0	0	0	0	0	0	077
251	26	0	452	474	146	372	239	611	2754	55	161	078
2807	204	0	2990	3114	2435	3265	2746	7203	10220	183	777	079
2410	123	0	2142	1663	3188	1195	424	1074	6286	61	315	080
240	38	0	280	100	530	348	394	547	697	103	583	081
185	15	0	282	429	66	359	55	161	10107	9	58	082
103	14	0	106	107	79	108	104	250	355	19	33	083
335	102	0	535	449	172	245	420	768	1044	51	212	084
312	50	0	437	114	77	422	310	48	1198	52	221	085
1042	17	0	774	1532	219	1001	264	924	7192	33	215	086
0	0	0	0	0	0	0	0	0	0	0	0	087
0	1	0	0	0	0	0	0	0	1	0	0	088
8	1	0	0	0	13	0	27	0	1	1	30	089
2602	23	0	2416	1409	143	2293	429	1558	886	826	3702	090
0	0	0	0	0	0	0	1	0	3	0	0	091
0	0	0	0	0	0	0	0	0	0	0	0	092
0	0	0	0	0	0	0	0	0	0	0	0	093
367	7	0	147	372	82	123	123	264	1533	22	113	094
15515	87	0	1857	2568	637	5181	2332	6480	40783	256	830	095
706	53	0	2125	2044	659	1680	616	1867	9059	74	921	096
1472	61	0	1494	1281	2065	938	542	827	3655	192	1974	097
1830	22	0	1325	4207	224	1709	387	1442	13292	117	1329	098
55	0	0	28	41	8	25	10	36	210	2	13	099
0	0	0	0	0	0	0	0	0	0	0	0	100
0	0	0	0	0	0	0	0	0	0	0	0	101
54	2	0	40	64	21	37	19	43	1621	2	13	102
280	6	0	389	586	180	368	83	526	2135	18	93	103
705	362	0	2526	3012	1563	760	722	1550	7207	104	649	104
113560	7567	0	161597	159693	73884	112876	72155	180222	391284	11992	55684	105
3609	59	0	5029	5019	1869	3357	2705	8838	36159	548	3297	107
20492	457	0	89948	97326	33103	62220	14190	89270	370342	1863	18481	108
12626	431	0	3475	14553	7457	9208	4448	21438	71488	1049	6834	109
12799	157	0	19493	10512	4783	8850	8352	20140	50271	1029	9400	110
106615	134	0	17438	9360	3542	9733	4216	10465	35547	495	267	111
-23	-64	0	-335	-179	-62	-88	-17	-106	-384	-2	-22	112
156118	1174	0	134048	136591	50692	93280	33894	150045	563423	4992	40957	125
269678	8741	0	295645	296284	124576	230156	106049	330267	954707	16974	96641	128

1. 取引基本表（生産者価格表）

	023	024	025	026	027	028	029	030	031	032
	有機化学 基礎製品	有機化学製品	合成樹脂	化学繊維	医薬品	化学最終製品 (除医薬品)	石油製品	石炭製品	プラスチック 製	ゴム製品
001 耕種業	0	97	0	117	2244	238	0	0	0	2099
002 畜産業	0	0	0	0	8	0	0	0	0	0
003 林業	0	0	0	0	0	0	0	0	0	0
004 漁業	0	0	0	0	0	2621	0	0	0	0
005 採石業	0	0	0	0	87	0	0	0	0	0
006 金属業	0	19	0	0	0	0	0	0	0	0
007 非金属鉱物製品	-3	198	0	0	106	107	-4061	9	0	17
008 石油・天然ガス	39	265	148	11	4	16	4	3659	0	8
009 化学原料	0	1402	260	0	0	14	31168	0	0	0
010 食品	0	940	36	0	7367	3107	57	0	41	0
011 飲料	0	128	0	0	115	1	0	0	0	0
012 飼料	0	15	0	0	6	2	0	0	0	0
013 繊維	0	0	0	0	0	0	0	0	0	0
014 繊維工業製品	0	0	0	301	0	18	1	0	438	2365
015 衣服	7	128	104	17	833	510	332	5	202	134
016 製材	0	47	13	0	0	249	0	0	456	20
017 家具	72	137	136	9	1058	449	184	3	684	108
018 パルプ	0	0	578	836	1036	1062	0	0	1821	452
019 紙	0	205	806	58	13644	17500	0	0	2406	537
020 出版	84	213	266	71	5228	7632	1642	4	697	547
021 化学肥料	0	1452	1081	27	498	727	49	-58	0	6
022 有機化学基礎製品	955	9991	2105	631	16786	32114	728	0	2264	2455
023 有機化学製品	21141	31571	28342	1	250	8769	2647	0	8	48
024 合成樹脂	2961	49407	81121	470	38266	73993	4600	16	16294	17245
025 化学繊維	0	0	748	1075	0	28129	0	0	102932	99
026 医薬品	0	0	0	0	0	0	0	0	190	13
027 化学最終製品(除医薬品)	1198	2151	1338	48	8061	55545	12696	6	4298	1207
028 石油製品	54687	2081	2603	406	1050	2148	270338	45	1886	607
029 石炭製品	22	1376	0	0	0	29	0	522	6	0
030 プラスチック製	0	141	510	21	22600	16147	4217	0	112785	8553
031 ゴム製	90	233	156	0	1046	278	0	0	393	7285
032 繊維	13	6	2	2	5	106	13	0	29	8
033 皮革	0	37	8	0	3871	2699	0	0	3895	164
034 繊維	0	0	0	0	0	28	26	0	0	0
035 陶器	0	1	0	0	0	36	0	0	41	0
036 鉄	3	110	130	0	671	217	288	6	205	34
037 鋼	0	0	0	0	0	0	0	0	0	0
038 銅	0	0	0	0	0	0	0	0	814	578
039 鋳鉄	0	0	0	0	0	0	0	0	0	0
040 鉄鋼製品	0	5	0	0	0	23	0	0	21	0
041 非鉄金属	0	180	0	0	0	1215	0	0	99	0
042 建設用金属	0	1	0	0	784	1127	133	0	859	152
043 建設用金属	0	0	0	0	0	0	0	0	0	0
044 その他	28	1440	846	2	9351	12690	8521	70	1214	4384
045 一般機械	0	0	0	0	0	0	25	0	2573	0
046 特殊機械	0	0	0	0	0	0	0	0	0	0
047 その他	0	0	0	0	0	67	0	0	233	0
048 事務用	0	0	0	0	0	0	0	0	0	0
049 民生用	0	0	0	0	0	0	0	0	0	0
050 電子計測	0	0	0	0	0	0	0	0	2	0
051 電子計測	1	1	2	0	99	9	48	0	5	2
052 通信用	0	0	0	0	0	0	0	0	0	0
053 電子装置	0	0	0	0	0	0	0	0	0	0
054 半導体	0	0	0	0	0	0	0	0	0	0
055 電子部品	2	3	2	0	15	10	32	0	6	1
056 電子機器	0	0	0	0	0	0	0	0	0	0
057 その他	0	0	0	0	0	7	0	0	11	0
058 乗用車	0	0	0	0	0	0	0	0	0	0
059 船舶	0	0	0	0	0	0	0	0	0	0
060 船舶	0	0	0	0	0	0	0	0	0	0
061 その他	0	0	0	0	0	0	0	0	0	0
062 精密機械	1	3	1	0	30	5	8	0	26	2
063 その他	0	30	0	1	3	52	0	1	83	27
064 再生資源	1340	227	0	4	5	29	2269	476	9587	5
065 建設	0	0	0	0	0	0	0	0	0	0
066 建設	281	483	942	121	921	1709	2226	384	2549	88
067 公共	0	0	0	0	0	0	0	0	0	0
068 その他	0	0	0	0	0	0	0	0	0	0
069 電力	4032	8704	4883	531	5050	5644	1081	116	13632	2032
070 水道	53	642	305	6	1360	1606	30	2	1081	417
071 水	465	1899	2073	58	2890	2712	8702	54	1179	204
072 商業	196	350	916	89	1909	1684	0	9	50	46
073 商物	1337	8294	10588	906	21514	35490	14660	258	31958	7675
074 金融	1721	3231	4181	156	13486	12662	72600	466	11676	3691
075 不動産	441	574	806	30	6862	1387	4174	297	4802	453
076 住宅	0	0	0	0	0	0	0	0	0	0
077 住宅	0	0	0	0	0	0	0	0	0	0
078 鉄道	65	341	444	15	4201	1645	3373	85	3730	284
079 道路	799	2362	2885	142	7566	9456	6481	191	6499	1448
080 白	372	642	841	41	2350	2522	3563	67	1598	132
081 水	242	979	1071	47	998	1794	16361	374	522	158
082 航空	46	95	113	4	4121	716	2218	37	1057	73
083 貨物	31	136	163	6	230	381	1041	10	174	46
084 倉庫	39	323	309	30	661	969	40599	47	977	169
085 運送	6	163	354	13	827	960	280	10	1973	131
086 通	148	282	447	21	20451	2017	8088	216	3123	606
087 放	0	0	0	0	0	0	0	0	0	0
088 公	0	0	0	0	0	0	0	0	0	0
089 教	54	75	148	0	208	275	119	0	16	90
090 研	1630	6847	7943	666	241995	39509	25740	465	23708	3382
091 医療	0	0	0	0	57	0	0	0	2	0
092 社	0	0	0	0	0	0	0	0	0	0
093 介	0	0	0	0	0	0	0	0	0	0
094 その他	82	173	210	12	3488	909	2062	61	789	131
095 広告	408	1109	1794	99	67865	40428	6579	251	12131	1391
096 物	642	853	680	80	2234	3040	8256	1629	9284	1444
097 自動車	1425	2423	1694	178	5595	2673	23004	1196	10279	1330
098 その他	494	1279	1269	82	12909	5761	4565	340	10613	687
099 娯楽	5	9	33	1	128	86	47	10	129	14
100 飲	0	0	0	0	0	0	0	0	0	0
101 旅	15	29	37	2	160	96	275	11	159	15
102 その他	13	125	157	11	698	669	229	40	1228	119
103 事	833	1079	1826	48	8851	1428	10335	635	4503	387
104 分										
105 内	98517	147723	168473	7503	608030	448824	602633	12025	426925	75805
106 出	1698	5602	5682	545	30142	18110	1039	235	20276	2577
107 雇	5036	24241	23404	3197	126344	91236	5669	1350	237782	36211
108 業	4892	10216	8167	139	85714	28523	2121	616	19977	6003
109 資	9009	20034	12304	990	91875	30699	6535	916	62492	8374
110 間	4929	7298	5318	731	32607	23355	159107	335	28092	4688
111 接	-12	-45	-31	-3	-238	-127	-427	-1	-218	-66
112 (控除)	25552	67346	54844	5599	366444	191796	174044	3451	368401	57787
125 府	124069	215069	223317	13102	974474	640620	776677	15476	795326	133592

(単位: 百万円)

033	034	035	036	037	038	039	040	041	042	043	044	
なめし革・ 毛皮・同製品	ガラス・ ガラス製品	セメント・ セメント製品	陶磁器	その他の窯 業・土石製品	鉄鉄・粗鋼	鋼材	鑄鍛造品	その他の 鉄鋼製品	非鉄金属 製錬・精製	非鉄金属 加工製品	建設・建築用 金属製品	
0	0	0	0	31	0	0	0	0	0	28	0	001
31	0	0	0	0	0	0	0	0	0	0	0	002
0	0	0	0	0	0	0	0	0	0	0	0	003
57	0	0	0	0	0	0	1	0	0	0	0	004
0	0	0	0	0	0	0	0	0	0	0	0	005
0	0	0	1	48	5742	0	0	0	9919	0	0	006
3	2174	9036	298	4009	-97	0	86	0	99	13	44	007
0	0	66	0	60	307	2	2	1	24	2	0	008
0	35	0	5	0	5	203	49	2	0	20	22	009
258	1	0	5	121	0	0	1	0	0	0	0	010
0	0	0	0	0	0	0	0	0	0	0	0	011
1	0	0	0	0	0	0	0	0	0	0	0	012
0	0	0	0	0	0	0	0	0	0	0	0	013
2165	147	0	0	217	0	2	0	0	0	577	55	014
133	215	76	26	186	24	288	357	193	21	359	334	015
464	1359	20	325	542	0	56	465	0	0	4385	609	016
3	81	43	28	94	36	150	164	2	10	191	84	017
55	770	0	85	387	0	79	0	83	0	891	43	018
648	1330	45	360	380	0	0	0	223	0	84	11	019
336	825	248	52	268	130	303	347	105	71	440	799	020
0	1	0	0	17	-111	239	0	0	2	1	0	021
18	2304	38	108	122	2729	1612	134	51	339	823	1290	022
0	55	0	0	14	0	0	7	0	0	0	0	023
10	616	5	5	800	8	0	2	0	22	2473	26	024
480	67	0	0	280	0	5	0	0	0	3869	9	025
74	9	0	0	185	0	0	0	0	0	0	0	026
0	0	0	0	0	0	0	0	0	0	0	0	027
126	179	305	5	1497	55	493	611	37	3	999	2196	028
168	1805	4637	292	725	359	2746	1602	842	674	1658	2979	029
0	1	0	0	368	2606	4273	2226	7	221	31	94	030
3424	1055	11	16	219	0	3	13	4	33	8606	716	031
1420	11	30	0	147	207	747	655	32	2	85	1068	032
9524	0	3	4	9	6	2	63	3	1	11	69	033
0	3843	7	0	136	0	0	0	0	0	1182	183	034
0	0	11431	0	76	0	0	44	0	0	0	1	035
0	0	6	94	0	0	1	0	0	0	0	0	036
3	1303	870	218	2451	8496	406	2680	0	976	553	676	037
0	0	0	0	0	39666	165623	12623	849	0	1	-181	038
0	0	530	0	215	0	145469	5511	125299	16	646	34709	039
11	0	2	20	39	0	0	151	0	0	64	4004	040
0	2	79	5	167	2	0	139	0	0	67	25603	041
0	224	0	81	379	1642	5205	257	0	8357	89661	80	042
80	37	1	6	168	0	297	7	0	172	12912	31236	043
0	0	12	0	0	0	0	3	0	0	8	4311	044
931	696	369	145	853	5	12	695	8	76	950	14755	045
0	101	4	18	111	0	0	162	163	9	64	162	046
0	0	0	0	0	0	0	0	0	0	0	0	047
0	38	4	47	83	0	0	151	0	0	114	270	048
0	0	0	0	0	0	0	0	0	0	0	0	049
0	0	0	0	0	0	0	0	0	0	0	0	050
0	0	0	0	0	0	0	0	0	0	0	0	051
1	2	1	0	1	1	3	2	1	1	7	17	052
0	0	0	0	0	0	0	0	0	0	0	0	053
0	0	0	0	0	0	0	0	0	0	0	0	054
0	0	0	0	0	1	2	1	1	0	203	4	055
0	0	0	0	0	0	0	0	0	0	587	0	056
0	0	0	0	1	0	0	0	0	0	17	2	057
0	0	0	0	0	0	0	0	0	0	0	0	058
0	0	0	0	0	0	0	0	0	0	0	0	059
0	0	0	0	0	0	0	0	0	0	0	0	060
0	0	0	0	0	0	0	0	0	0	0	0	061
0	0	0	2	1	0	0	0	0	0	1	17	062
1164	279	0	101	258	0	0	295	1	0	601	57	063
0	1468	458	190	144	29835	2396	4224	649	5033	8665	0	064
0	0	0	0	0	0	0	0	0	0	0	0	065
21	218	254	5	475	458	1698	315	253	165	725	3192	066
0	0	0	0	0	0	0	0	0	0	0	0	067
0	0	0	0	0	0	0	0	0	0	0	0	068
454	3292	986	211	1974	16456	13062	5520	1355	3867	6551	5183	069
6	919	42	65	31	108	1118	757	34	71	733	685	070
58	178	224	26	170	457	1431	433	196	135	312	569	071
14	57	243	2	303	76	190	188	0	0	226	171	072
5014	2720	5167	406	2761	3822	11958	3976	18962	2139	13761	13894	073
1132	1928	2635	347	1487	2839	6706	1745	1495	1934	4528	17117	074
143	181	525	41	203	452	1397	756	267	103	798	4581	075
0	0	0	0	0	0	0	0	0	0	0	0	076
0	0	0	0	0	0	0	0	0	0	0	0	077
46	144	209	15	605	181	486	189	69	58	445	3690	078
694	900	5558	135	1797	1653	3219	1744	4194	466	2855	5485	079
443	339	4248	20	306	657	2184	487	472	225	965	5854	080
46	167	919	19	229	1202	1627	840	2621	867	323	1362	081
20	39	36	7	138	49	308	94	35	30	167	2394	082
29	34	192	5	55	59	121	73	174	17	92	135	083
101	148	490	18	324	193	337	197	450	78	637	406	084
24	521	0	23	40	0	2311	35	33	98	207	80	085
114	226	170	23	168	68	626	298	91	118	1182	6259	086
0	0	0	0	0	0	0	0	0	0	0	0	087
0	0	0	0	0	0	0	0	0	0	0	0	088
0	10	9	12	10	0	0	32	0	0	34	504	089
172	4573	1058	372	1688	1895	5389	2996	19	1476	11029	9512	090
0	0	0	0	0	0	2	0	0	0	0	0	091
0	0	0	0	0	0	0	0	0	0	0	0	092
0	0	0	0	0	0	0	0	0	0	0	0	093
24	79	128	9	42	113	293	191	95	16	106	882	094
766	629	437	160	740	1003	2674	774	661	446	1913	7297	095
194	619	745	98	983	718	2021	1045	558	171	1677	5438	096
88	1527	1632	81	1081	1875	2206	2591	240	1201	2101	13158	097
459	1350	237	42	546	547	1175	1133	351	119	1024	9366	098
6	9	8	2	6	25	22	7	13	4	13	50	099
0	0	0	0	0	0	0	0	0	0	0	0	100
0	0	0	0	0	0	0	0	0	0	0	0	101
8	11	13	2	8	29	81	20	19	12	50	108	102
132	89	84	21	74	40	153	128	119	36	206	1048	103
703	424	405	8	157	1373	4646	1694	1701	308	2309	5751	104
32499	42364	54991	4717	32210	128002	398055	61991	163033	40261	196231	251112	105
1268	1720	1497	194	1833	1811	8744	3484	1680	755	1883	15148	107
16136	21238	16951	1980	15832	27955	72496	45411	37040	8982	36694	98477	108
5112	6924	3816	251	4838	6651	20229	4663	9395	1406	7030	21294	109
1196	8716	4678	680	4403	19155	40998	13224	6239	3787	12304	19758	110
1371	2873	3567	497	2948	10181	22555	5524	3782	2232	5333	16225	111
-51	-26	-27	-4	-26	-33	-157	-65	-44	-11	-39	-167	112
25032	41445	30482	3598	29828	65720	164865	72241	58092	17151	63175	170735	125
57531	83809	85473	8315	62038	193722	562920	134232	221125	57412	259406	421847	128

1. 取引基本表（生産者価格表）

	045	046	047	048	049	050	051	052	053	054
	その他の 金属製品	一般産業機械	特殊産業機械	その他の 一般機器	事務用・サ ービス用機器	民生用電子 ・電気機器	電子計算機・ 同付属装置	通信機械	電子応用装置 ・電気計測器	半導体素子 ・集積回路
001 耕種農産物	0	0	0	0	0	0	0	0	0	0
002 畜産農産物	0	0	0	0	0	0	0	0	0	0
003 農業サービス	0	0	0	0	0	0	0	0	0	0
004 森林産物	0	0	0	0	0	0	0	0	0	0
005 漁業産物	0	0	0	0	0	0	0	0	0	0
006 金属	60	0	0	84	0	0	0	0	0	0
007 非金属	2	0	0	0	0	0	0	0	0	0
008 石油	9	0	0	1	0	0	0	0	0	0
009 天然ガ	0	0	0	0	0	0	0	0	0	0
010 畜産物	0	0	0	0	0	0	0	0	0	0
011 飲料	0	0	0	0	0	0	0	0	0	0
012 飼料	0	0	0	0	0	0	0	0	0	0
013 繊維	0	0	0	0	0	0	0	0	0	0
014 繊維工業製品	300	90	52	12	0	1642	0	0	0	87
015 衣服	1197	670	479	1066	76	1112	87	558	57	157
016 製材	2716	246	279	185	374	591	44	50	27	0
017 家具	345	249	242	265	30	2231	154	154	38	52
018 紙	220	176	10	710	0	945	24	318	14	29
019 紙加工	3600	390	131	818	205	2951	74	466	77	25
020 出版	5661	1924	2655	1647	1134	10167	458	1633	208	342
021 化学	0	0	4	0	0	0	0	0	0	2
022 有機化学	795	283	371	711	59	1485	79	417	82	229
023 無機化学	0	16	0	0	0	0	0	0	0	0
024 有機化学	222	443	29	260	102	1429	8	40	8	118
025 合成樹脂	170	0	0	179	127	3322	89	277	0	119
026 化学繊維	0	0	0	0	0	0	0	0	0	0
027 医薬	0	0	0	0	0	0	0	0	0	0
028 化学最終製品	6551	1572	2234	1133	1440	1853	167	815	122	117
029 石油	4839	1992	2614	1788	242	875	141	520	70	152
030 石油	17	4	14	11	0	1	0	1	0	1
031 プラスチック	2676	2025	3765	4383	1980	40388	1577	18161	329	865
032 プラスチック	844	5238	15094	1962	1443	4980	50	983	177	208
033 繊維	28	35	63	38	0	22	2	22	7	3
034 繊維	780	300	153	1	357	1635	17	90	112	32
035 セメント	66	5	0	0	0	0	0	0	0	0
036 陶器	111	16	29	0	2	18	0	90	5	225
037 窯業	2931	6271	1327	2215	33	869	69	168	38	206
038 鉄	-1319	-270	-632	-68	-13	-180	0	-1	0	0
039 鋼	107682	17184	21073	32920	639	11495	99	941	132	82
040 銅	4731	16918	18119	16101	591	965	88	50	76	0
041 鉄鋼	63395	9391	9591	2551	284	7886	23	765	2	2
042 非鉄金属	6418	1134	275	811	-36	964	3	90	12	427
043 非鉄金属	25982	14180	7954	17395	586	20910	766	6420	467	147
044 建設	1281	389	0	502	0	0	0	21	0	0
045 その他	43870	20455	23863	16122	3025	16102	411	2925	587	209
046 一般産業機械	1098	101702	25955	3778	1299	7714	47	69	162	103
047 特殊産業機械	0	0	111511	319	0	0	0	0	0	0
048 その他	1089	8939	11100	34388	374	5425	69	466	162	73
049 事務用	0	0	0	0	13432	0	0	0	0	0
050 民生用	0	0	2	0	0	57002	0	133	21	0
051 電子計算機	0	0	0	0	0	0	7888	0	0	0
052 通信	18	199	11	8	1	17	2	7844	1	1
053 電子応用	0	241	2910	374	224	0	11	219	3226	0
054 半導体	417	450	1837	453	5571	51128	11073	30827	5892	1188
055 電子部品	2428	5231	2285	226	6519	116848	16000	53603	9696	4352
056 電子機器	0	16325	12692	349	802	8291	550	2058	587	20
057 乗用車	465	5021	3056	608	919	11679	424	5659	273	2205
058 船舶	0	0	0	0	0	0	0	0	0	0
059 船舶	0	0	0	0	0	0	0	0	0	0
060 船舶	0	0	0	0	0	0	0	0	0	0
061 船舶	0	0	0	0	0	0	0	0	0	0
062 精密	11	2005	6381	19	374	3639	4	2	64	1
063 精密	168	754	88	6	0	154	2	881	13	1
064 再生資源	1180	0	0	0	0	0	0	0	0	0
065 建設	0	0	0	0	0	0	0	0	0	0
066 建設	2586	795	1180	385	18	527	65	450	40	14
067 建設	0	0	0	0	0	0	0	0	0	0
068 建設	0	0	0	0	0	0	0	0	0	0
069 電力	18402	6268	4985	6932	565	3951	203	1057	220	1148
070 電力	1880	767	446	298	61	334	27	304	29	40
071 水道	1260	658	710	420	52	645	12	215	37	73
072 商業	262	976	1094	936	85	307	7	631	3	7
073 商業	39622	28464	35045	22015	6985	52425	3925	18054	2770	2058
074 金融	14509	12969	10153	11186	1198	9527	718	2984	438	483
075 不動産	4800	3503	2611	2548	162	3087	147	565	137	58
076 住宅	0	0	0	0	0	0	0	0	0	0
077 住宅	0	0	0	0	0	0	0	0	0	0
078 鉄道	1426	1801	1332	2371	153	1675	137	1986	202	60
079 鉄道	9806	5879	5487	4856	843	6477	486	2566	300	288
080 水路	7542	4577	3176	2107	392	1952	208	913	119	102
081 水運	3304	1044	1141	1286	72	680	41	165	21	28
082 航空	919	1067	793	1095	78	1102	145	609	59	24
083 航空	348	168	184	152	30	211	26	81	11	9
084 倉庫	948	446	433	490	72	701	50	209	27	31
085 倉庫	813	769	304	448	57	583	115	72	72	20
086 通信	3988	4714	2861	2482	281	3371	314	1445	173	105
087 放送	0	0	0	0	0	0	0	0	0	0
088 放送	0	0	0	0	0	0	0	0	0	0
089 教育	302	390	426	240	16	1454	13	605	26	18
090 教育	7315	25730	18718	5304	3658	54067	4933	43384	4466	4191
091 医療	0	0	0	0	0	0	0	0	0	0
092 社会	0	0	0	0	0	0	0	0	0	0
093 介護	0	0	0	0	0	0	0	0	0	0
094 その他	1253	1948	905	1596	180	833	108	448	27	24
095 広告	8260	12945	10512	5988	1365	23853	4011	5841	1486	609
096 商品	10056	15123	13703	9066	726	10170	1250	8588	949	759
097 自動車	8799	11076	5636	3540	945	5966	388	2954	327	891
098 その他	6267	9815	7372	4194	652	6041	871	2575	560	261
099 娯楽	38	104	77	53	11	114	5	46	6	2
100 飲食	0	0	0	0	0	0	0	0	0	0
101 旅館	0	0	0	0	0	0	0	0	0	0
102 その他	148	148	115	74	15	180	12	55	7	6
103 事務	1953	1909	1250	789	89	1538	71	616	150	68
104 事務	12781	9757	7325	6403	853	2465	265	2112	156	48
105 内生	462641	406004	425591	241594	61809	590791	59049	237285	35562	23185
106 内計	18461	14262	16855	14997	1676	22553	5072	5965	1710	450
107 内用	320222	208190	236693	193962	14547	184744	20755	36272	22096	8077
108 内産	36986	21724	50594	22527	3552	37905	1562	6753	1549	579
109 資本	59885	40003	52329	45753	4986	53305	4891	11071	2703	3821
110 間接税	33516	17570	25207	11943	2198	22377	2409	5495	1044	497
111 間接税	-422	-248	-301	-230	-20	-262	-20	-45	-14	-7
112 租付	468648	301501	381377	288952	26939	320622	34669	65511	29088	13417
128 府内	931289	707505	806968	530546	88748	911413	93718	302776	64650	36602

(単位：百万円)

055	056	057	058	059	060	061	062	063	064	065	066	
電子部品	重電機器	その他の電気機器	乗用車	その他の自動車	船舶・同修理	その他の輸送機械・同修理	精密機械	その他の製造工業製品	再生資源回収・加工処理	建築	建設補修	
0	0	0	0	0	0	0	0	746	34	1354	6	001
0	0	0	0	0	0	0	0	25	1	0	0	002
0	0	0	0	0	0	0	0	0	0	0	0	003
0	0	0	0	0	0	2	0	231	0	71	12	004
0	0	0	0	0	0	0	0	3313	0	0	0	005
0	0	0	0	0	0	0	0	0	0	0	0	006
0	0	0	0	0	0	0	4	1055	5397	2877	58	007
0	0	0	0	0	0	0	0	0	1	0	0	008
3	3	0	1	6	0	0	0	0	0	0	0	009
0	0	0	0	0	0	0	0	82	695	0	0	010
0	0	0	0	0	0	0	0	0	0	0	0	011
0	0	0	0	0	0	0	0	0	99	0	0	012
0	0	0	0	0	0	0	0	0	0	0	0	013
275	0	999	425	198	22	175	56	1000	0	2175	637	014
887	662	325	67	96	14	72	99	1178	28	2650	579	015
27	404	853	17	118	46	244	151	7151	0	97844	3781	016
397	133	219	62	103	14	234	79	1580	4	31464	6596	017
1744	2016	737	0	73	0	0	58	2414	1222	9673	742	018
1461	380	2205	13	75	1	239	718	3095	29	443	660	019
2433	906	1092	394	219	87	1052	480	2564	79	2441	324	020
5	1	1	0	4	0	0	0	4	1625	0	0	021
1473	274	2564	3	27	23	117	52	794	10	224	53	022
33	0	0	0	0	0	0	0	29	0	0	0	023
1042	602	953	5	60	9	15	54	557	0	57	46	024
1690	823	1011	0	590	39	7	585	939	0	0	0	025
0	0	0	0	0	0	0	103	2013	0	0	0	026
0	0	0	0	0	0	0	0	0	1	0	0	027
2103	1152	1255	677	2382	344	571	275	6572	6	10343	1967	028
961	431	625	206	623	76	217	375	2327	10877	24300	2478	029
3	3	1	3	15	0	3	2	6	18673	722	13	030
6762	4769	24025	3103	5063	223	832	4279	17526	1379	15822	4623	031
424	3420	669	2121	3811	248	3154	745	2100	50	493	49	032
58	12	8	17	19	0	19	388	299	1	7	3	033
13458	37	3234	3084	240	5	1358	1656	1033	492	6573	719	034
0	0	2	0	0	0	0	0	87	0	46989	7417	035
6784	572	49	0	70	0	19	58	121	2	11064	298	036
803	782	941	275	389	23	155	217	351	0	17395	3188	037
0	-27	-100	-17	-72	-5	-187	-17	-5	12123	0	-84	038
1273	6484	5773	1139	5833	675	3620	781	1034	0	32698	2556	039
176	3729	251	0	4413	1196	1934	223	742	0	600	125	040
900	2268	1540	80	1792	474	2014	374	322	0	410	122	041
3596	525	7533	0	643	14	36	799	3264	7248	51	0	042
16454	13452	8061	485	5479	331	3383	2082	3828	0	8051	1008	043
19	0	0	0	0	148	1105	0	1973	0	119258	22160	044
11107	7045	6920	211	2560	773	1298	2490	4656	3	36789	18758	045
526	1736	109	304	566	420	2066	519	174	0	13543	24	046
0	0	0	0	0	40	0	0	0	0	0	0	047
1332	2351	126	0	2382	424	1506	446	96	0	452	169	048
0	0	0	0	0	0	0	0	0	0	0	0	049
79	0	0	2252	416	7	1232	0	33	0	7112	0	050
0	0	0	0	0	0	0	0	0	0	0	0	051
8	8	6	1	1	14	123	2	10	1	1376	48	052
16	1270	0	4	1	48	113	537	0	0	300	11	053
32542	5085	638	0	2265	0	227	2162	1575	0	0	0	054
98737	9072	74	2	1096	5	72	3136	1060	0	772	0	055
200	13385	95	0	95	54	119	559	5	0	1420	58	056
9493	3830	41434	5559	5845	616	806	756	356	0	11234	1524	057
0	0	0	107423	89578	0	0	0	0	0	0	0	058
0	0	0	0	0	6207	0	0	0	0	0	0	059
0	0	0	0	0	0	59525	0	0	0	0	0	060
91	827	1	68	128	9	33	12588	159	1	211	0	061
94	44	227	147	93	6	6	68	13843	0	4294	2173	062
0	0	25	0	161	0	0	0	0	0	0	0	064
0	0	0	0	0	0	0	0	0	0	0	0	065
1515	288	314	38	195	34	60	195	211	6	777	235	066
0	0	0	0	0	0	0	0	0	0	0	0	067
0	0	0	0	0	0	0	0	0	0	0	0	068
10585	1908	3146	715	2289	187	1454	1175	1682	848	5304	971	069
279	217	471	56	502	22	207	161	156	9	1537	250	070
1587	248	357	115	158	34	125	273	583	77	1778	345	071
134	85	103	102	121	12	436	31	169	0	503	1	072
28643	13845	16565	2457	10352	973	5949	6440	18923	161	100759	16094	073
6152	2082	2632	1300	1981	752	2101	2736	5828	72	17913	1964	074
863	631	1219	202	252	136	367	434	1163	16	6150	1021	075
0	0	0	0	0	0	0	0	0	0	0	0	076
0	0	0	0	0	0	0	0	0	0	0	0	077
2134	268	503	82	107	73	203	226	425	27	2311	420	078
4888	2137	3042	1673	1867	206	1178	876	3583	9932	32689	4814	079
199	389	546	142	273	39	116	759	8473	330	45551	4726	080
490	349	381	389	445	44	210	95	319	6690	2137	244	081
1140	131	340	57	125	10	179	91	158	0	427	108	082
152	76	99	70	73	8	38	26	134	13	919	170	083
487	243	407	149	177	19	122	90	375	1003	1508	241	084
350	322	399	0	398	11	198	37	263	5	0	0	085
1700	895	985	271	354	42	399	486	2221	38	5852	5653	086
0	0	0	0	0	0	0	0	0	0	0	0	087
0	0	0	0	0	0	0	0	0	0	0	0	088
724	199	191	21	65	21	4	33	16	0	75	4	089
73251	11982	17020	7563	10847	536	3052	9267	6014	116	7347	191	090
0	0	0	0	0	0	0	0	0	0	0	0	091
0	0	0	0	0	0	0	0	0	0	0	0	092
0	0	0	0	0	0	0	0	0	0	0	0	093
590	155	219	38	74	10	89	83	220	34	734	633	094
7448	2654	6264	2670	1704	123	1646	2106	5441	9	9950	487	095
5682	3499	6397	1142	2042	454	2547	1794	5141	298	26045	1869	096
3588	1306	1109	561	1519	67	721	612	580	60	12700	4163	097
5689	1741	2122	1263	1863	115	873	1045	1587	127	81345	4547	098
83	17	63	17	9	2	14	10	158	0	16	5	099
0	0	0	0	0	0	0	0	0	0	0	0	100
0	0	0	0	0	0	0	0	0	0	0	0	101
104	50	61	20	42	3	22	14	41	3	640	69	102
911	283	601	34	164	30	337	161	404	11	452	12	103
1479	373	1891	54	248	201	1324	557	2260	42	2482	1503	104
380316	134839	181928	149342	175702	16796	116622	67762	158845	80008	891453	133641	105
8375	3446	9249	3222	3489	370	3653	2395	6754	312	34398	4453	107
131039	64134	93207	19950	66800	4179	64447	44424	68094	9302	713311	110617	108
17883	2956	13516	5111	4819	261	13877	4286	24230	3372	24528	3083	109
35702	7441	27885	7957	26511	1510	11345	6643	17393	2193	80820	10024	110
8031	2301	9518	4383	6342	507	5174	3133	7012	752	91484	11023	111
-124	-344	-126	-34	-101	-6	-132	-49	-140	-16	-1152	-172	112
200906	80234	153049	40589	107860	6821	98364	60832	111543	15915	943399	139028	125
581222	215073	334977	189931	283562	23617	214986	128594	270388	95923	1834842	272669	128

1. 取引基本表（生産者価格表）

	067		068		069		070		071		072		073		074		075		076	
	公共事業	その他の土木建設	電力	ガス・熱供給	水道	廃棄物処理	商業	金融・保険	不動産仲介及び賃貸	住宅賃貸料										
001 耕種業	2666	1132	0	0	0	0	554	0	7	1										
002 畜産業	0	0	0	0	0	0	0	0	0	0										
003 農産物	0	0	0	0	0	0	0	0	0	0										
004 林業	119	137	0	0	0	0	0	0	0	0										
005 漁業	0	0	0	0	0	0	0	0	0	0										
006 採石業	0	0	0	0	0	0	0	0	0	0										
007 非金属鉱物	10996	5572	-3	0	0	0	0	0	0	0										
008 石油・天然ガス	0	0	11673	72	0	5	0	0	0	0										
009 原油	0	0	46895	84882	0	0	0	0	0	0										
010 高圧ガス	0	0	0	0	0	0	0	0	0	0										
011 飲料	0	0	0	0	0	0	1144	0	0	0										
012 飼料・有機質肥料（除別掲）	0	0	0	0	0	0	103	0	0	0										
013 タバコ	0	0	0	0	0	0	0	0	0	0										
014 繊維工業製品	28	14	0	0	53	8	1892	34	2	2										
015 衣服・その他の繊維製品	770	531	122	238	254	482	22612	5160	223	24										
016 製材・木工製品	1348	1736	36	9	1	3	10812	554	0	5										
017 家具・装具	50	76	622	301	995	839	9429	8345	592	2166										
018 パルプ・紙・板紙・加工紙	1	23	0	0	0	38	115	1122	19	291										
019 紙加工	0	0	0	0	119	127	46970	4365	87	8										
020 出版・印刷	1397	567	2324	3897	1635	1229	72258	70628	1081	517										
021 化学肥料	92	52	92	55	0	0	0	0	4	0										
022 有機化学基礎製品	338	419	3	4	5072	1126	0	0	0	0										
023 無機化学基礎製品	0	0	0	158	0	0	0	0	0	0										
024 有機化学製品	0	0	0	1	30	0	0	0	0	0										
025 合成樹脂	0	0	0	0	0	0	0	0	0	0										
026 化学繊維	0	0	0	0	0	0	0	0	0	0										
027 医薬品	0	0	0	0	17	1421	0	0	0	0										
028 化学最終製品（除医薬品）	379	781	167	1159	341	614	76	85	11	38										
029 石油製品	11557	5524	13869	17513	8129	3686	103236	6573	6454	5481										
030 石油	8443	2381	2287	0	1	41	14	0	0	0										
031 プラスチック製品	7287	6248	0	0	15943	426	17554	6970	698	1664										
032 プラスチック	2520	1950	0	0	414	1649	452	37	0	0										
033 革・毛皮・同製品	9	20	37	1907	27	26	345	167	1	0										
034 ガラス・セラメント	67	51	0	0	26	24	611	39	0	0										
035 セラメント	42292	23102	0	5	0	35	0	0	0	87										
036 陶器	129	83	0	0	0	67	1536	27	0	0										
037 その他の窯業・土石製品	3086	4802	31	31	1833	0	363	8	0	0										
038 鉄粗	-26	-27	0	0	0	0	0	0	0	0										
039 鋼	9831	10484	0	0	1	0	0	0	0	0										
040 鋳造	1014	4431	0	0	382	0	0	0	0	0										
041 その他の鉄鋼製品	208	29	0	0	0	0	0	0	0	0										
042 非鉄金属製品	0	0	9	0	4	0	0	0	0	0										
043 非鉄金属加工製品	1868	14454	345	0	69	1	98	0	0	0										
044 建設・建築用金属	17309	19319	0	0	0	0	0	0	0	187										
045 その他金属製品	5617	3342	369	732	429	35	22205	181	51	1003										
046 一般機械	4282	2170	0	24	69	0	33	0	0	0										
047 特殊機械	0	0	0	0	0	0	0	0	0	0										
048 その他一般機械	58	10	0	0	3276	0	24	0	0	0										
049 事務用・サービス用機器	0	0	0	0	0	0	0	0	0	0										
050 民生用電気機器	96	64	0	0	0	0	0	0	0	0										
051 電子計測・同付属装置	0	0	0	0	0	0	0	0	0	0										
052 通信用機器	1373	1164	4	5	10	6	1034	110	73	35										
053 電子応用装置・電気計測器	666	471	0	0	0	0	0	0	0	0										
054 半導体素子・集積回路	0	0	0	0	0	0	0	0	0	0										
055 電子部品	1	0	14	2	11	0	561	567	0	0										
056 電機機器	1056	803	0	0	0	0	0	0	0	0										
057 電機	1375	1058	6	0	84	0	2214	26	100	33										
058 乗用自動車	0	0	0	0	0	0	0	0	0	0										
059 船舶の自修	0	0	0	0	0	0	0	0	0	0										
060 船舶の修理	0	0	0	0	0	0	0	0	0	0										
061 その他の輸送機械・同修理	0	0	0	0	0	0	0	0	0	0										
062 精密機械	38	0	0	0	38	16	14816	142	19	9										
063 その他の製造工業製品	2273	2030	61	3	167	187	8203	319	19	8										
064 再生资源回収・加工処理	572	88	5929	4228	0	0	0	0	0	0										
065 建築	0	0	0	0	0	0	0	0	0	0										
066 建設補修業	835	668	9314	11314	6629	417	16943	4265	8537	37426										
067 公共	0	0	0	0	0	0	0	0	0	0										
068 その他の土木建設	0	0	0	0	0	0	0	0	0	0										
069 電力	2744	1972	17997	5810	31252	4146	54615	9454	21716	1085										
070 ガス・熱供給	290	240	44	3887	384	575	8176	2001	2656	96										
071 水道	510	325	390	1293	31162	2343	12887	4069	4011	477										
072 廃棄物処理	1610	1550	3028	627	435	0	8283	3484	197	28										
073 商業	34113	24301	5937	8618	8687	3229	140007	17783	3091	4730										
074 金融・仲介・保険	10839	6357	21816	5226	3971	2917	517990	329764	45650	95955										
075 不動産仲介及び賃貸	1957	1579	5094	8094	882	745	287149	52330	31184	11655										
076 住宅賃貸料	0	0	0	0	0	0	0	0	0	0										
077 住宅賃貸料（帰属賃）	0	0	0	0	0	0	0	0	0	0										
078 鉄道	918	326	394	378	347	2478	61560	23129	647	116										
079 道路	12994	9172	3241	6342	2425	4653	40259	15336	960	824										
080 白線	17476	8377	2793	2030	2721	5340	235604	15460	6757	5875										
081 水運	1234	959	2235	2128	314	164	2645	681	188	152										
082 航空	407	135	297	95	158	661	37961	4040	394	218										
083 貨物運送	327	236	198	325	54	17	593	212	36	36										
084 倉庫	835	543	1648	3489	113	30	1442	713	55	68										
085 倉庫	10	0	0	0	0	0	38389	384	0	0										
086 通運	10083	5764	1959	2745	2854	1665	198417	68401	7114	3337										
087 放送	0	0	0	0	0	0	261	470	24	0										
088 公務	0	0	0	0	0	0	0	0	0	0										
089 教育	70	84	346	245	33	42	1280	423	14	1										
090 研究	797	618	11334	5272	5	0	12098	1261	0	0										
091 医療・保健	0	0	0	6	16	0	139	92	13	12										
092 社会	0	0	0	0	0	0	0	0	0	0										
093 介護	0	0	0	0	0	0	0	0	0	0										
094 その他の公共サービス	329	461	732	1401	4394	356	4122	7911	1148	1171										
095 広告・調査・情報サービス	3180	2510	10576	12971	14964	601	219710	192766	29411	16042										
096 物品・消費財	15947	14004	9867	2407	900	2126	55406	77483	2372	969										
097 自動車・機械修理	10039	6987	20658	1349	9205	4852	4166	9285	1375	2861										
098 その他の事業所サービス	35546	13498	8274	5227	17264	4264	272751	174795	101933	68242										
099 娯楽	73	21	184	39	234	105	2498	1370	168	74										
100 飲食	0	0	0	0	0	0	0	0	0	0										
101 旅館・その他の宿泊所	0	0	0	0	0	0	0	0	0	0										
102 その他の個人サービス	349	272	86	28	113	12	11766	843	3037	1294										
103 事分	595	120	400	1205	461	769	33568	14580	2365	818										
104 不明	4534	1482	2610	2022	3317	828	76359	23568	12901	9047										
105 内生部門計	309826	217652	226344	209799	182724	55426	2696280	1161812	297395	274168										
106 計外消費支	9913	5432	9526	9609	6574	7434	238031	112349	12557	11498										
107 雇用者	264863	178764	51048	74732	101331	152716	4573544	1134639	218783	55498										
108 雇業者	9541	4798	56493	28263	40755	5536	827634	688784	275253	353564										
109 資本減耗引当	43164	40740	99999	74715	73582	21925	481338	324275	192693	409283										
110 間接税（除関税・輸入品商品税）	29820	24092	40292	27478	17961	16670	460530	153720	118786	83806										
111（控除）経常補助金	-1313	-13486	-299	-5760	-15559	-79	-17694	-144652	-369	-18256										
112 租付加価値部門計	355988	240346	257059	209037	224644	204202	6563393	2269115	817703	895393										
128 府内	665814	457998	483403	418836	407368	259628	9259673	3430927	1115098	1169561										

(単位：百万円)

077	078	079	080	081	082	083	084	085	086	087	088	
住宅賃料 (帰属家賃)	鉄道輸送	道路輸送	自家輸送	水運	航空輸送	貨物運送取扱	倉庫	運輸付帯 サービス	通信	放送	公務	
5	0	0	0	0	0	0	0	159	0	0	58	001
0	0	0	0	0	0	0	0	16	0	0	3	002
0	0	0	0	0	0	0	0	0	0	0	0	003
0	0	0	0	0	0	0	0	0	0	0	5	004
0	0	0	0	0	0	0	0	17	0	0	12	005
0	0	0	0	0	0	0	0	0	0	0	0	006
0	0	0	0	0	0	0	0	0	0	0	21	007
0	1	2	0	0	0	0	0	0	0	0	0	008
0	0	0	0	0	0	0	0	0	0	0	0	009
0	0	0	0	0	0	0	0	398	0	0	334	010
0	0	0	0	0	0	0	0	443	0	0	17	011
0	0	0	0	0	0	0	0	0	0	0	0	012
0	0	0	0	0	0	0	0	0	0	0	0	013
0	242	39	2	440	42	7	21	344	7	2	152	014
0	1375	871	147	460	1031	117	58	1826	1120	258	3459	015
22	7	0	0	68	9	0	109	6534	71	80	161	016
1341	296	303	0	168	497	30	194	1978	3577	237	2783	017
1051	0	35	0	11	63	458	295	3448	221	0	181	018
0	121	410	0	113	263	9	489	5539	499	101	241	019
0	1893	2155	0	287	638	262	254	4593	18736	2307	28191	020
0	0	0	0	0	0	0	0	0	0	0	3	021
0	9	0	0	0	0	0	35	107	0	0	136	022
0	0	0	0	0	0	0	0	0	0	0	0	023
0	0	0	0	0	0	0	0	279	1	0	8	024
0	0	0	0	0	0	0	0	0	0	0	0	025
0	0	0	0	0	0	0	0	0	0	0	2	026
0	0	0	0	2	1	0	0	0	151	0	507	027
128	35	210	57	28	126	12	16	341	1	1171	598	028
1410	3069	59331	143144	21115	35774	1309	185	2314	5652	1204	17774	029
0	46	0	0	0	0	0	0	0	0	0	0	030
1538	0	204	6	26	322	1	241	3280	64	209	840	031
0	65	451	1491	375	0	13	45	41	294	4	1748	032
0	71	19	0	1	2	0	2	33	2230	46	333	033
0	7	29	0	8	24	0	0	0	0	0	175	034
277	0	0	0	0	0	0	0	0	0	0	13	035
0	0	71	0	20	0	1	0	6	0	0	147	036
0	0	0	0	1	0	0	0	0	0	0	53	037
0	0	0	0	0	0	0	0	0	0	0	0	038
0	0	0	0	0	0	0	0	873	0	0	2	039
0	0	0	0	0	0	0	0	0	0	0	2	040
0	0	0	0	0	0	0	0	0	0	0	25	041
0	0	0	0	0	0	0	0	0	0	0	0	042
0	0	0	0	15	0	0	0	15	0	0	206	043
52	26	0	0	90	0	0	0	2	0	0	0	044
1137	175	785	0	269	51	14	183	2326	512	14	2671	045
0	5	11	0	12	29	1	12	75	7	0	233	046
0	0	0	0	0	0	0	0	0	0	0	0	047
0	38	0	0	2	51	1	19	210	9	0	169	048
0	0	0	0	0	0	0	0	0	0	0	0	049
0	0	37	0	0	0	0	0	0	0	29	852	050
0	0	0	0	0	0	0	0	0	0	0	0	051
0	53	37	0	8	15	2	7	38	5	3	3540	052
0	10	0	0	0	0	0	0	0	0	0	1511	053
0	0	0	0	0	0	0	0	0	0	0	0	054
0	4	0	0	1	2	0	0	20	314	2418	4634	055
0	0	0	0	0	0	0	0	0	0	0	0	056
0	220	14	225	23	25	1	6	313	1	259	437	057
0	0	0	0	0	0	0	0	0	0	0	0	058
0	0	0	129	0	0	0	0	0	0	0	977	059
0	0	0	0	4569	0	0	0	233	0	0	7313	060
0	17602	0	0	0	3751	0	0	301	0	0	29174	061
0	4	2	0	5	15	0	10	68	33	16	1087	062
0	18	57	3	48	12	1	4	57	1121	1279	21295	063
0	0	1005	0	0	0	0	0	0	0	0	0	064
0	0	0	0	0	0	0	0	0	0	0	0	065
85751	8249	581	112	373	26	89	716	6693	4837	775	10206	066
0	0	0	0	0	0	0	0	0	0	0	0	067
0	0	0	0	0	0	0	0	0	0	0	0	068
0	32960	3550	465	142	1047	266	3437	13818	15414	1483	18229	069
0	365	354	94	75	196	24	10	924	1142	119	1413	070
0	3705	1281	323	92	131	49	202	4156	5458	651	6172	071
0	7570	923	0	216	204	76	59	2293	4807	1284	24329	072
2756	2080	15816	51696	2372	2451	599	529	6867	7118	2763	20611	073
357807	158541	15963	34107	12299	12427	1662	1821	20358	53685	4825	6293	074
12893	1700	3622	550	12925	2723	2814	6659	16539	34606	1985	2090	075
0	0	0	0	0	0	0	0	0	0	0	0	076
0	0	0	0	0	0	0	0	0	0	0	0	077
16	334	942	263	346	374	73	129	751	2982	1137	8909	078
275	536	2341	1251	353	742	160	237	2773	15792	1918	12287	079
4037	1837	1941	0	657	1457	124	246	2203	10167	1791	14339	080
128	47	2679	4161	76881	560	21	15	186	467	80	491	081
2	32	171	2	111	3519	137	40	327	4970	1427	2242	082
40	77	234	126	28	82	30	4	73	486	15	123	083
61	23	74	325	20	89	11	11	215	299	312	6034	084
0	12269	42253	47252	9772	121912	1373	819	138	0	0	2230	085
0	3307	5700	0	1868	2816	363	1226	6385	211319	13076	22348	086
0	37	0	0	6	0	0	0	414	136	5929	163	087
0	0	0	0	0	0	0	0	0	0	0	0	088
0	2840	20	27	11	0	0	0	28	8600	117	57	089
0	2447	726	0	193	538	51	309	736	21742	516	216	090
0	16	0	0	15	0	0	39	0	72	35	13	091
0	0	0	0	0	0	0	0	0	0	0	0	092
0	0	0	0	0	0	0	0	0	0	0	0	093
0	254	1174	0	236	36	80	294	1413	1436	544	9	094
0	4081	5928	0	1428	8170	437	609	19058	83890	24363	26752	095
0	736	7483	65817	878	35369	997	1325	2302	21216	2984	45593	096
0	1628	34491	114489	342	10542	1670	592	5083	10552	2969	12173	097
13191	12742	3662	76	1371	3149	993	2461	60236	97992	13828	51001	098
0	59	365	0	73	101	13	15	289	1584	73999	1973	099
0	0	0	0	0	0	0	0	0	0	0	0	100
0	0	0	0	0	0	0	0	0	0	0	0	101
1962	1202	186	4	63	318	16	21	221	1086	1211	1122	102
0	1162	1145	294	304	617	302	140	2856	3816	704	4170	103
13547	927	3789	0	652	2851	369	38	6173	7251	2110	761	104
499427	287155	223464	466638	152067	255190	15038	24188	219735	667548	172597	434442	105
0	19509	23137	0	3954	5464	302	3061	23009	135634	5466	26335	107
0	184622	542289	0	49668	111590	29147	29615	196995	520188	59561	728925	108
1068363	32219	17448	0	6574	92	1850	3266	133517	77172	24054	0	109
1121395	179694	41458	0	15808	20177	2130	8262	47972	328235	21815	216805	110
166359	44938	30048	0	5073	32834	2095	5305	55337	68118	9772	2660	111
0	6860	-4387	0	-707	-120	-48	-65	-4840	-588	-111	0	112
2356117	454122	649993	0	80370	170037	38476	49444	451990	1128759	120557	974725	125
2855544	741277	873457	466638	232437	425227	53514	73632	671725	1796307	293154	1409157	128

1. 取引基本表（生産者価格表）

	089	090	091	092	093	094	095	096	097	098
	教育	研究	医療・保健	社会保障	介護	その他の公共サービス	広告・調査・情報サービス	物品賃貸サービス	自動車・機械修理	その他の対事
001 耕種農産物	65	0	5466	1501	1612	539	0	153	0	2
002 畜産農産物	2	1065	645	190	234	0	0	0	0	0
003 農業サービス	113	0	0	0	0	0	0	0	0	0
004 林業	0	0	53	50	62	0	0	0	0	0
005 漁業	0	0	1961	581	743	0	0	0	0	0
006 金属	0	0	0	0	0	0	0	0	0	0
007 非金属	0	0	0	0	0	0	0	0	0	0
008 石油	76	69	6	1	1	0	0	0	0	7
009 天然ガ	0	0	0	0	0	0	0	0	0	0
010 鉱物燃料	22	0	21608	6433	7662	403	0	0	0	0
011 飲料	0	0	3030	1074	1273	0	0	0	0	0
012 飼料・有機質肥料（除別掲）	100	820	63	8	4	0	0	0	0	0
013 たばこ	0	0	0	0	0	0	0	0	0	0
014 繊維・その他工業製品	9	4	2641	289	423	14	320	243	7	671
015 衣服	107	241	3567	1397	717	3381	2015	2621	1292	5197
016 製材・木工製品	0	63	53	5	5	79	307	125	83	1429
017 家具・装具	1682	1919	5027	2542	870	2930	3957	1425	194	4726
018 紙・紙加工品	1215	1722	173	315	264	257	4333	0	256	3808
019 繊維加工品	579	471	2164	1210	1481	281	1354	10	2	2547
020 出版・印刷	12305	31593	14611	6021	596	15361	271399	2205	1949	26230
021 化学肥料	0	0	0	0	0	0	0	0	0	0
022 無機化学基礎製品	0	1638	971	53	70	0	218	0	234	0
023 有機化学基礎製品	0	458	0	0	0	0	0	0	0	0
024 合成有機化学製品	393	1712	926	3	28	0	0	1	249	0
025 化学繊維	0	0	323	0	9	0	0	0	0	0
026 医薬品	69	241	380283	2482	12535	0	0	0	0	2
027 化学最終製品（除医薬品）	14	4024	8798	713	886	422	4242	2697	4358	7557
028 石油製品	5805	8835	16421	1308	1785	1657	9952	6475	2911	10002
029 石油製品	0	0	9	6	7	59	0	14	0	10
030 プラスチック製品	90	3818	2968	40	111	431	9098	360	4791	2186
031 プラスチック製品	1	0	2736	254	321	569	9	437	22736	76
032 めし革・毛皮・同製品	28	96	61	19	9	78	0	438	6	132
033 ランセル・毛皮・同製品	348	1190	1528	106	155	191	48	0	3399	59
034 セメント	0	17	0	0	0	0	0	0	0	0
035 陶器・窯業・土石製品	50	0	1027	322	433	26	0	1	0	16
036 鉄	740	7	108	0	3	0	0	0	118	4
037 鉄	0	0	0	0	0	0	0	0	0	0
038 鋼	0	0	0	0	0	0	0	0	144	0
039 鋼	0	0	18	2	2	1	0	0	0	0
040 鋼	0	0	0	0	0	0	0	0	374	0
041 鋼	0	0	0	0	0	0	0	0	0	0
042 鋼	0	0	0	0	0	0	0	0	0	0
043 鋼	0	0	3105	32	102	28	0	0	537	41
044 鋼	0	0	0	0	0	0	0	114	143	0
045 鋼	78	32	707	151	133	388	166	620	6016	630
046 特殊産業機械	0	0	0	0	0	0	0	9	41886	445
047 特殊産業機械	0	0	0	0	0	0	0	0	39381	0
048 特殊産業機械	0	0	0	0	0	0	0	6	19555	0
049 特殊産業機械	0	0	0	0	0	0	0	4192	18040	0
050 民生用電気機器	0	0	0	0	0	0	0	188	12481	0
051 電子計測器・同修理	0	0	0	0	0	0	0	0	3853	0
052 電子計測器・同修理	11	57	53	15	3	19	329	35	152	1049
053 電子計測器・同修理	0	0	0	0	0	0	10	0	2105	184
054 電子計測器・同修理	0	0	0	0	0	0	0	0	4558	0
055 電子計測器・同修理	29	1036	5	1	0	0	2522	16	33541	14
056 電子計測器・同修理	0	0	0	0	0	0	0	0	11206	0
057 電子計測器・同修理	234	23	208	0	5	0	19	9	8259	140
058 乗用自動車	0	0	0	0	0	0	0	0	0	0
059 乗用自動車	0	0	0	0	0	0	0	0	97868	0
060 船舶・同修理	46	4	0	0	0	0	0	10	0	3
061 船舶・同修理	0	0	0	0	0	0	0	1	4263	22
062 精密機械	9	6	18897	531	885	3	304	76	3117	394
063 精密機械	4069	7411	686	894	782	927	5256	11693	585	12893
064 再生資源回収・加工処理	0	0	0	0	0	0	0	0	0	0
065 建設	0	0	0	0	0	0	0	0	0	0
066 建設	6049	1850	3481	1462	739	148	1215	1640	756	3681
067 建設	0	0	0	0	0	0	0	0	0	0
068 建設	0	0	0	0	0	0	0	0	0	0
069 電力	10830	21275	32402	5518	3774	622	12802	2542	9913	11321
070 水道	1748	1478	7181	1590	1586	356	640	323	209	563
071 水道	8036	3856	12672	2083	2542	736	288	301	1737	2213
072 商業	1977	1044	11110	835	791	5	189	214	457	342
073 商業	8876	16902	126837	8910	10692	6766	18763	15191	82878	22800
074 金融	1496	14125	42861	3635	3596	3547	32516	222048	14581	122728
075 不動産仲介及び賃貸	1333	18691	22311	903	703	5688	37367	12924	2766	20792
076 住宅賃料	0	0	0	0	0	0	0	0	0	0
077 住宅賃料（帰国賃）	0	0	0	0	0	0	0	0	0	0
078 鉄道	2960	1735	5243	338	414	897	1967	2541	609	4333
079 道路	2475	3445	18705	1324	1428	2293	4301	3542	6682	8868
080 水路	6068	2805	13571	2084	2038	1923	20810	11084	3220	17997
081 航空	236	275	1007	84	106	84	528	217	786	716
082 航空	1876	870	2685	45	112	943	5526	2651	478	7228
083 貨物運送	40	108	621	44	50	41	718	62	245	161
084 倉庫	133	385	1179	133	122	140	622	90	565	340
085 運送	54	13	0	0	0	0	0	2327	1	0
086 通信	4067	16866	11045	7170	746	6039	46233	5432	7074	29504
087 放送	16	0	0	0	0	0	201071	0	0	0
088 公務	0	0	0	0	0	0	0	0	0	0
089 教育	1	0	408	21	14	0	2502	141	1	1610
090 研究	0	0	0	25	21	0	7168	35	2229	2521
091 医療・保健	0	11	56194	2	903	3	27	0	0	17
092 社会	0	0	0	0	0	0	0	0	0	0
093 介護	0	0	0	0	0	0	0	0	0	0
094 介護	637	2146	4418	12	129	0	3040	2413	1674	7092
095 広告・調査・情報サービス	6891	11840	21845	3833	857	5362	79363	20384	4024	71991
096 物品賃貸	5644	7026	11070	2667	2915	1204	33426	28757	4726	97834
097 自動車・機械修理	5309	7404	9076	2636	1573	2031	7849	99447	3994	13746
098 自動車・機械修理	14156	26800	91034	9398	5531	10269	139205	28258	8373	158483
099 娯楽	108	426	234	51	26	536	52076	8830	2	157
100 飲食	0	0	0	0	0	0	0	0	0	0
101 旅館・その他宿泊所	0	0	0	0	0	0	0	0	0	0
102 旅館・その他宿泊所	403	1251	38536	3307	3911	771	6217	1931	170	5427
103 娯楽	1671	6210	5332	1305	1061	1228	10456	1298	1287	7933
104 娯楽	755	815	5178	469	258	1625	10924	4399	4747	12784
105 内閣府	122134	238224	1057142	88433	80849	81301	1053676	513196	514833	713658
106 内閣府	8116	15124	36673	12066	6197	10801	55804	16692	24109	82844
107 内閣府	1176841	449755	1304713	286709	208930	154709	651615	157432	307883	1296996
108 内閣府	3567	372	135836	0	18915	4638	145493	118375	21880	204926
109 内閣府	141096	68373	181220	12726	20158	17492	160682	528769	51850	180962
110 内閣府	6826	14049	56520	2935	3451	8476	88876	47315	33060	136694
111 内閣府	-40	-7348	-52724	0	-3553	-6628	-1930	-281	-349	-7725
112 内閣府	1336406	540325	1662278	314436	254098	189488	1100540	869302	438433	1894697
125 府内	1458540	778549	2719420	402869	334947	270789	2154216	1381498	953266	2608355

(単位: 百万円)

099	100	101	102	103	104	105	107	108	109	110	111	112	
娯楽サービス	飲食店	旅館・その他の宿泊所	その他の個人サービス	事務用品	分類不明	内生部門計	家計外消費支出	民間消費支出	一般政府消費支出	府内総固定資本形成(公的)	府内総固定資本形成(民間)	在庫純増	
435	40200	4861	1538	0	0	185193	4940	194728	0	0	3778	31	001
2	7257	652	0	0	0	62305	0	11424	0	0	12388	47	002
108	0	0	0	0	0	2569	0	6691	0	0	0	0	003
0	2141	362	0	0	0	17108	299	11908	0	0	0	357	004
26	18290	2244	0	0	0	48521	1467	24472	0	0	0	127	005
0	0	0	0	0	0	16804	0	0	0	0	0	0	006
15	-44	-7	0	0	71	38428	-31	-441	0	0	-306	154	007
1	11	16	12	0	14	16735	0	4	0	0	0	0	008
0	0	0	0	0	0	165259	0	0	0	0	0	0	009
0	270814	23368	0	0	0	567684	28624	1003936	10685	0	0	84	010
0	148828	10157	0	0	89	172840	28438	326815	0	0	0	-480	011
260	0	0	0	0	0	4083	0	21879	0	0	0	-22	012
0	0	0	0	0	0	0	10551	182805	0	0	0	-3	013
1823	1	208	288	2091	914	152243	250	6320	0	101	6559	-555	014
3689	1264	2414	3327	326	1853	100103	5981	219537	0	0	13519	-3619	015
1605	3270	301	1237	0	746	199439	729	3406	18	156	745	894	016
6622	6076	1336	1987	0	416	130470	2042	11647	21	3213	18884	-909	017
1401	0	311	307	13192	2869	282605	832	5040	0	0	0	-268	018
297	6095	277	815	41725	2166	213469	9754	18905	0	0	0	-897	019
19346	4090	1049	5141	0	1151	789081	6670	78662	963	0	0	987	020
222	0	0	198	0	163	10709	0	278	0	0	0	0	021
0	533	42	882	0	616	123454	1	806	0	0	0	-847	022
0	0	0	0	0	0	94036	0	0	0	0	0	-115	023
0	0	0	311	0	796	316888	0	10	0	0	0	-8018	024
0	0	0	0	0	928	151659	0	0	0	0	0	2261	025
0	0	0	0	0	284	36245	0	0	0	0	0	81	026
15	0	6	3	0	591	434340	6315	34769	0	0	0	2743	027
3619	4111	833	13051	5367	2612	252941	6724	124322	0	0	0	71	028
12465	6481	2537	10908	0	7123	1019239	1273	281791	0	0	0	2440	029
5	995	4	11	0	7	45798	39	63	0	0	0	0	030
5386	899	727	1029	2765	3771	508750	1491	26738	44	0	-13	-72	031
1208	191	278	563	1504	820	109407	431	18346	0	0	0	1071	032
116	26	126	683	0	203	19045	2388	55245	0	0	0	117	033
1065	2656	573	120	0	705	76594	881	1747	0	0	0	256	034
0	0	0	0	0	579	132581	0	61	0	0	0	388	035
1	4210	724	150	0	291	29374	467	3354	0	0	0	-122	036
732	136	13	271	418	925	75267	316	12549	0	0	0	-673	037
0	0	0	0	0	21	227675	0	-1518	0	-785	-2599	510	038
0	0	0	22	0	1099	594597	0	0	0	0	0	-2776	039
0	50	8	16	2	416	81821	0	4	0	0	0	-1568	040
0	0	0	0	0	662	139551	0	0	0	0	0	211	041
0	0	0	1	0	177	144346	0	3519	0	0	-5394	145	042
12	696	210	376	75	974	233955	71	968	0	0	10055	-3314	043
0	0	0	0	0	372	189223	0	2688	9	54	1261	-13126	044
144	5718	276	3081	26	1630	371331	1608	15073	0	424	15866	983	045
18	0	0	23	0	0	214800	0	661	0	15989	225635	5083	046
0	0	0	0	0	0	151251	0	945	0	10450	285358	-4529	047
0	0	0	16	0	0	96797	0	40	0	810	89441	-3608	048
1318	0	0	56	6344	0	43382	72	2028	1	5606	109703	1147	049
677	0	0	0	0	0	82715	8065	237092	0	1198	30951	-10516	050
0	0	0	0	0	0	11738	0	42211	0	27822	173633	-1569	051
25	215	10	28	0	0	19466	87608	48895	0	16938	128024	-825	052
0	0	0	0	0	0	14462	1	0	0	16123	94683	-467	053
0	0	0	0	0	0	157888	0	0	0	0	0	2628	054
1447	0	0	2	1652	0	381182	168	2138	0	0	0	-86	055
0	0	0	0	0	0	72395	0	0	0	8523	141082	-4426	056
946	115	69	76	0	925	129375	452	28662	0	3420	9496	-929	057
0	0	0	0	0	0	0	0	230328	0	3283	224227	47	058
0	0	0	0	0	0	300039	0	40382	0	3770	139368	1942	059
16	0	0	0	0	0	18922	0	1291	0	368	10188	214	060
1	0	0	131	0	0	114771	0	5094	0	6052	65378	-3181	061
850	39	22	427	0	0	68669	998	38170	6	13452	92400	-736	062
8963	4370	659	5049	14426	1438	152697	15720	113599	0	8967	61744	-1572	063
0	370	0	0	0	0	87832	0	18481	0	0	0	9	064
0	0	0	0	0	0	0	0	0	0	159563	1675279	0	065
5028	2179	498	2467	0	0	278427	0	0	0	0	0	0	066
0	0	0	0	0	0	0	0	0	0	665328	486	0	067
0	0	0	0	0	0	0	0	0	0	122042	335956	0	068
29840	21766	5934	10764	0	1311	651075	80	370551	0	0	0	0	069
1022	21524	3735	4593	0	144	95778	54	157008	0	0	0	0	070
5699	24028	4207	11326	0	3029	205363	226	217318	-23156	0	0	0	071
5411	16829	7782	6294	0	1581	131733	0	22929	105441	0	0	0	072
21088	184960	19410	18849	48877	8122	1849948	224477	3672385	114	34837	1339326	13919	073
31166	34082	21357	11991	0	85515	2720401	16	447626	0	0	0	0	074
15197	27960	5876	20760	0	4341	774893	0	37868	0	0	0	0	075
0	0	0	0	0	0	0	0	1169154	0	0	0	0	076
0	0	0	0	0	0	0	0	2854411	1133	0	0	0	077
1734	4114	369	1643	100	2802	184808	1287	456512	1	5	102	17	078
3354	23437	2269	5333	6544	3068	459422	29618	283423	70	2649	33457	1151	079
18877	3482	4871	14834	0	10199	621652	0	0	0	0	0	0	080
445	1156	157	407	435	574	161581	256	9323	0	130	2143	157	081
2243	831	242	1058	17	1173	118883	949	156190	3	13	103	17	082
98	868	87	85	223	54	15115	261	3894	2	94	1033	106	083
344	2661	248	146	454	135	88990	629	9625	8	188	2339	195	084
3995	1282	6355	0	0	396	308677	222	114821	-1149	0	0	0	085
5647	21346	2896	7642	0	8673	850533	17519	872586	0	0	0	0	086
2259	8376	167	3073	0	454	222856	632	69663	0	0	0	0	087
0	0	0	0	0	62576	62576	0	52945	1293636	0	0	0	088
281	484	77	457	0	0	27030	0	581987	849534	0	0	0	089
107	0	0	0	0	5021	813518	0	1337	32213	0	0	0	090
27	171	2	15	0	0	57905	33655	536675	2091253	0	0	0	091
0	0	0	0	0	0	0	0	247389	155480	0	0	0	092
0	0	0	0	0	0	0	0	38318	296629	0	0	0	093
13576	3417	389	1736	0	431	93357	0	237182	0	0	0	0	094
24799	28000	4378	12705	0	4377	1355319	61	57965	0	4040	240014	0	095
6646	2887	642	2823	0	4247	777962	2132	57595	0	0	0	0	096
9506	4148	450	9772	0	7131	618919	383	334624	0	0	0	0	097
18757	19421	2616	14978	0	7219	1752300	282	29494	0	2745	197262	0	098
41738	3976	1262	3856	0	2242	200779	79155	403146	0	0	0	0	099
0	0	0	0	0	0	0	633236	1436239	0	0	0	0	100
0	0	0	0	0	0	0	160882	384882	0	0	0	0	101
2512	8275	4739	24378	0	2356	134560	5528	611421	0	0	0	0	102
1453	2463	953	4174	0	109	142034	0	0	0	0	0	0	103
2845	10881	1249	2480	24	0	365974	0	9577	0	0	0	0	104
350575	1025108	157884	250775	146587	265897	26844584	1427175	19462831	4812959	1137618	5783646	-29400	105
27587	44815	6726	29744	0	8187	1454698	0	0	0	0	0	0	096
219998	722414	107201	367172	0	25149	21313364	0	0					

1. 取引基本表（生産者価格表）

		113		114		115		116		117		118		119		120		121		122	
		府内最終 需要計	府内需要 合計	輸出	調整項	移出	最終需要計	需要合計	(控除) 輸入	(控除) 関税	(控除) 輸入品 商品税										
001	畜産	203477	388670	64	3	7272	210816	396009	-65638	-1732	-3365										
002	種	23869	86174	0	0	1780	25649	87954	-1565	-149	-86										
003	農	6691	9260	0	0	10647	17338	19907	0	0	0										
004	業	12564	29672	2	0	38	12604	29712	-10402	-117	-526										
005	サ	26066	74667	59	0	3383	29508	78099	-14519	-551	-752										
006	一	0	16804	0	0	0	0	16804	-15796	0	-790										
007	金	-624	37804	24	1	91	-508	37920	-2363	0	-118										
008	石	4	16739	0	0	0	4	16739	-14830	0	-971										
009	原	0	165259	0	0	0	0	165259	-152036	-196	-12967										
010	鳥	1043329	1611013	4888	218	649406	1697841	2265525	-211181	-21045	-11508										
011	飼	354773	527613	1428	58	189455	545714	718554	-24387	-1567	-5401										
012	料	21857	25940	0	0	5180	27037	31120	-2739	-9	-137										
013	た	193353	193353	0	0	0	193353	193353	-18137	-13	-24384										
014	織	12675	164918	5941	267	227400	245923	398166	-30510	-1287	-1586										
015	衣	235490	335593	752	32	228486	464760	564863	-184635	-14167	-9746										
016	製	5948	205387	1043	30	76910	83931	283370	-40510	-1397	-2083										
017	材	34898	165368	2134	66	152783	189881	320351	-27633	-35	-1371										
018	ハ	5604	288209	295	12	27332	33243	315848	-25730	-12	-862										
019	紙	27762	241231	8	0	199349	227119	440588	-5741	-43	-288										
020	出	87282	876363	3561	116	270790	361749	1150830	-6869	0	-333										
021	化	278	10987	170	5	13576	14029	24738	-2079	0	-104										
022	機	-40	123414	5529	158	59752	65399	188853	-15565	-231	-788										
023	機	-115	93921	7482	213	36400	43980	138016	-1466	0	-73										
024	有	-808	308880	33135	946	109621	135694	452582	-81243	-867	-4108										
025	合	2261	153920	42259	1206	150930	196656	348315	-17402	-455	-890										
026	化	-81	36164	8212	362	2085	10578	46823	-4288	-247	-226										
027	医	43827	478167	39353	1985	866091	951256	1385596	-50726	-8	-2528										
028	学	131117	384058	23290	661	489964	645032	897973	-51361	-514	-2415										
029	化	285504	1304743	15590	115	506324	807533	1826772	-148376	-680	-9391										
030	石	102	45900	0	0	1357	1459	47257	903	0	45										
031	プ	28188	536838	21016	597	511656	561457	1070207	-28990	-566	-1474										
032	ラ	19848	129255	4230	141	102259	126478	235885	-23191	-1269	-1220										
033	な	57750	76795	0	0	45161	102911	121956	-47826	-4514	-2244										
034	め	2884	79478	3833	173	63191	70081	146675	-9526	-85	-475										
035	シ	449	133030	1200	19	11880	13548	146129	630	-5	-32										
036	陶	3699	33073	0	0	1497	5196	34570	-5584	-47	-263										
037	其	12192	87459	2632	118	47407	62349	137616	-9486	-38	-475										
038	他	-4392	223283	231	10	58110	53959	281634	-13003	-283	-662										
039	鉄	-2776	591821	29742	1317	243129	271412	866009	-13369	-51	-669										
040	鋼	-1564	80257	3333	147	86562	88478	170299	639	0	-62										
041	所	211	139762	278	12	106812	107313	246864	-7700	0	-384										
042	非	-1730	142616	1576	70	21998	21914	166260	-63884	-94	-3190										
043	鉄	7780	241735	7371	206	193083	208440	442395	-24006	-259	-1210										
044	建	-9114	180109	1484	56	329039	321465	510688	-3383	-10	-169										
045	一	33954	405285	36275	1592	606665	678486	1049817	-23358	-139	-1169										
046	そ	247368	462168	151281	4522	468395	871566	1086366	-35258	0	-1758										
047	特	292224	443475	254769	8686	452499	1008178	1159429	-60970	0	-3040										
048	殊	86683	183480	86040	2571	356882	532176	628973	-14574	0	-727										
049	事	118557	161939	0	0	16285	134842	178224	-12894	0	-643										
050	生	266790	349505	247808	4540	491162	1010300	1093015	-78535	0	-3907										
051	電	242147	283885	32827	874	59807	335555	347283	-130758	0	-8050										
052	子	208640	300106	0	0	120488	401128	420594	-18669	0	-930										
053	半	110340	124802	28521	526	33574	172961	187423	-33005	0	-1646										
054	導	2628	160516	0	0	0	2628	160516	-53506	0	-4448										
055	電	2220	383402	206112	3918	279213	491463	872645	-53852	0	-2685										
056	子	145185	217584	35634	65	153052	34532	40827	-43728	0	-2180										
057	電	39301	168676	14019	259	222651	276230	405805	-23989	0	-1195										
058	乗	457885	457885	0	0	0	457885	457885	-57551	0	-2854										
059	車	185462	485501	8324	188	144789	338763	638802	-13448	0	-671										
060	船	12061	30983	3	0	16055	28119	47041	-1081	0	-40										
061	所	73343	188114	13584	477	138871	226275	341046	-48188	0	-2366										
062	精	144290	212959	17648	440	94193	256571	325240	-79531	-57	-3855										
063	密	198458	351155	10302	323	187362	396445	549142	-92976	-1064	-3504										
064	再	18490	106322	0	0	0	18490	106322	-7163	0	-357										
065	生	1834842	1834842	0	0	0	1834842	1834842	0	0	0										
066	建	0	278427	0	0	3521	3521	281948	0	0	0										
067	設	665814	665814	0	0	0	665814	665814	0	0	0										
068	公	457998	457998	0	0	0	457998	457998	0	0	0										
069	所	370631	1021706	1501	0	51047	423179	1074254	-24	0	0										
070	電	157062	252840	61	0	167959	325082	420860	-97	0	0										
071	力	194388	399751	670	0	10536	205594	410957	-46	0	0										
072	水	128370	260103	30	0	2068	130468	262201	0	0	0										
073	商	5285058	7135006	636936	0	2999304	8921298	10771246	-42990	0	0										
074	業	447642	3168043	45724	0	460890	954256	3674657	-50892	0	0										
075	金	37868	812761	0	0	498427	536295	1311188	0	0	0										
076	融	1169154	1169154	467	0	0	1169621	1169621	-60	0	0										
077	動	2855544	2855544	0	0	0	2855544	2855544	0	0	0										
078	産	457924	642732	8681	0	194704	661309	846117	-9419	0	0										
079	住	350368	809790	39817	0	269114	659299	1118721	-5893	0	0										
080	宅	0	621652	0	0	86647	86647	708299	0	0	0										
081	水	12009	173590	145727	0	18580	176316	337897	-68924	0	0										
082	航	157275	276158	187934	0	122954	468163	587046	-75204	0	0										
083	空	5390	20505	3987	0	43989	53366	68481	0	0	0										
084	貨	12984	101974	2138	0	0	15122	104112	0	0	0										
085	倉	113894	422371	81180	0	194889	399963	698640	-26500	0	0										
086	運	890105	1740638	5221	0	94354	989680	1840213	-7515	0	0										
087	通	70295	293151	3	0	0	70298	293154	0	0	0										
088	放	1346581	1409157	0	0	0	1346581	1409157	0	0	0										
089	公	1431521	1458551	58	0	0	1431579	1458609	-69	0	0										
090	務	33550	847068	1204	0	203893	238647	1052165	-3580	0	0										
091	教	2661583	2719488	11	0	0	2661594	2719499	-79	0	0										
092	医	402869	402869	0	0	0	402869	402869	0	0	0										
093	社	334947	334947	0	0	0	334947	334947	0	0	0										
094	介	237182	330539	1461	0	14663	253306	346663	-5314	0	0										
095	の	302080	1657399	28107	0	776244	1106431	2461750	-60025	0	0										
096	告	59727	837689	19082	0	535453	614262	1392224	-5630	0	0										
097	品	335007	953926	8	0	5086	340101	959020	-21	0	0										
098	自	229783	1982083	54011	0	657409	941203	2693503	-70380	0	0										
099	動	482301	683080	5023	0	264753	752077	952856	-18679	0	0										
100	車	2069475	2069475	14484	0	69626	2153585	2153585	-57526	0	0										
101	旅	545764	545764	25050	0	65819	636633	636633	-119043	0	0										
102	館	616949	751509	3906	127	157443	778425	912985	-427	0	-7										
103	の	0	142034	0	0	31046	31046	173080	0	0	0										
104	事	9577	375551	4292	6	0	13875	379849	-9640	-38	-37										
105	分	0	0	0	0	0	0	0	0	0	0										
106	内	32594829	59439413	2731866	39126	17950187	53316008	80160592	-3000834	-53841	-156410										

(單位：百万円)

123 (控除) 輸入計	124 (控除) 移入	125 最終需要 部門計	128 府内生産額	
-70735	-292113	-152032	33161	001
-1800	-82711	-58862	3443	002
0	0	17338	19907	003
-11045	-17817	-16258	850	004
-15822	-56081	-42395	6196	005
-16586	-218	-16804	0	006
-2481	-21644	-24633	13795	007
-15801	-938	-16735	0	008
-165199	-60	-165259	0	009
-243734	-921212	532895	1100579	010
-31355	-417521	96838	269678	011
-2885	-19494	4658	8741	012
-42534	-150819	0	0	013
-33383	-69138	143402	295645	014
-208548	-60031	196181	296284	015
-43990	-114804	-74863	124576	016
-29039	-85156	75686	206156	017
-26604	-183195	-176556	106049	018
-6072	-104249	116798	330267	019
-7202	-188921	165626	954707	020
-2183	-5581	6265	16974	021
-16584	-75628	-26813	96641	022
-1539	-12408	30033	124069	023
-86218	-151295	-101819	215069	024
-18747	-106251	71658	223317	025
-4758	-28963	-23143	43102	026
-53262	-357860	540134	974474	027
-54290	-203063	387679	640620	028
-158447	-891648	-242562	776677	029
-948	-30833	-30322	15476	030
-31030	-243851	286576	795326	031
-25680	-76613	24185	133592	032
-54584	-9841	38486	57531	033
-10086	-52780	7215	83809	034
-667	-59989	-47108	85473	035
-5894	-20361	-21059	8315	036
-9999	-65579	-13229	62038	037
-13948	-73964	-33953	193722	038
-14089	-289000	-31677	562920	039
-671	-35396	52411	134232	040
-8084	-17655	81574	221125	041
-67168	-41680	-86934	57412	042
-25475	-157514	25451	259406	043
-3562	-85279	232624	421847	044
-24666	-93862	559958	931289	045
-37016	-341845	492705	707505	046
-64010	-288451	655717	806968	047
-15301	-83126	433749	530546	048
-13537	-75939	45366	88748	049
-82442	-99160	828698	911413	050
-138786	-114788	81980	83718	051
-19599	-98219	283310	302776	052
-34651	-88122	50188	64650	053
-57954	-65960	-121286	36602	054
-56537	-234886	200040	581222	055
-45909	-145945	142878	215073	056
-25184	-45444	205602	334977	057
-60405	-207549	189931	189931	058
-14119	-341121	-16477	283562	059
-1121	-22303	4695	23617	060
-50554	-75506	100215	214986	061
-83443	-113203	59925	128594	062
-97544	-181210	117691	270388	063
-7520	-2879	8091	95923	064
0	0	1834842	1834842	065
0	-9279	-5758	272669	066
0	0	665814	665814	067
0	0	457998	457998	068
-24	-590827	-167672	483403	069
-97	-1927	323058	418836	070
-46	-3543	202005	407368	071
0	-2573	127895	259628	072
-42990	-1468583	7409725	9259673	073
-50892	-192838	710526	3430927	074
0	-196090	340205	1115098	075
-60	0	1169561	1169561	076
0	0	2855544	2855544	077
-9419	-95421	556469	741277	078
-5893	-239371	414035	873457	079
0	-241661	-155014	466638	080
-68924	-36536	70856	232437	081
-75204	-86615	306344	425227	082
0	-14967	38399	53514	083
0	-30480	-15358	73632	084
-26500	-415	363048	671725	085
-7515	-36391	945774	1796307	086
0	0	70298	293154	087
0	0	1346581	1409157	088
-69	0	1431510	1458540	089
-3580	-270036	-34969	778549	090
-79	0	2661515	2719420	091
0	0	402869	402869	092
0	0	334947	334947	093
-5314	-70560	177432	270789	094
-60025	-247509	798897	2154216	095
-5630	-5096	603536	1381498	096
-21	-5733	334347	953266	097
-70380	-14768	856055	2608355	098
-18679	-35285	698113	898892	099
-57526	-31710	2064349	2064349	100
-119043	-180590	337000	337000	101
-434	-8341	769650	904210	102
0	-26493	4553	146587	103
-9715	0	4160	370134	104
-3211085	-12742311	37362612	64207196	105

2. 投入係数表

	001	002	003	004	005	006	007	008	009	010	011	012	013
	耕種農業	畜産	農業サービス	林業	漁業	金属鉱物	非金属鉱物	石炭	原油・天然ガス	食料品	飲料	飼料・有機質肥料(除別掲)	たばこ
001 耕種農業	0.020506	0.147546	0.003818	0.002353	0.000000	0.000000	0.000000	0.000000	0.000000	0.093535	0.022456	0.243679	0.000000
002 畜産	0.006152	0.033111	0.005325	0.004706	0.000000	0.000000	0.000000	0.000000	0.000000	0.046147	0.000000	0.001602	0.000000
003 農業サービス	0.066373	0.042695	0.000000	0.000000	0.000000	0.000000	0.000000	0.000000	0.000000	0.000000	0.000000	0.000000	0.000000
004 林業	0.000513	0.000000	0.000000	0.135294	0.000000	0.000000	0.000000	0.000000	0.000000	0.000635	0.000000	0.00114	0.000000
005 漁業	0.000000	0.000000	0.000000	0.000000	0.014364	0.000000	0.000000	0.000000	0.000000	0.019252	0.000000	0.004233	0.000000
006 非金属鉱物	0.000000	0.000000	0.000000	0.000000	0.000000	0.000000	0.000000	0.000000	0.000000	0.000000	0.000000	0.000000	0.000000
007 金属鉱物	0.000000	0.000000	0.000000	0.000000	0.000000	0.000000	0.000000	0.000000	0.000000	0.000000	0.000000	0.000000	0.000000
008 石炭	0.000000	0.000000	0.000000	0.000000	0.000000	0.000000	0.000000	0.000000	0.000000	0.000000	0.000000	0.000000	0.000000
009 原油・天然ガス	0.000000	0.000000	0.000000	0.000000	0.000000	0.000000	0.000000	0.000000	0.000000	0.000000	0.000000	0.000000	0.000000
010 食料品	0.000000	0.019169	0.000000	0.031765	0.016624	0.000000	0.000000	0.000000	0.000000	0.189561	0.040567	0.206727	0.000000
011 飲料	0.000000	0.000871	0.000000	0.000000	0.009522	0.000000	0.000000	0.000000	0.000000	0.002278	0.014729	0.000000	0.000000
012 飼料・有機質肥料(除別掲)	0.023974	0.243973	0.015824	0.001176	0.008554	0.000000	0.000000	0.000000	0.000000	-0.000053	0.000000	0.075049	0.000000
013 たばこ	0.000000	0.000000	0.000000	0.000000	0.000000	0.000000	0.000000	0.000000	0.000000	0.000000	0.000000	0.000000	0.000000
014 繊維工業製品	0.000121	0.000000	0.001407	0.008235	0.019690	0.000000	0.000000	0.000000	0.000000	0.000000	0.000078	0.000000	0.000000
015 衣服・その他の繊維製品	0.003589	0.000581	0.009494	0.000000	0.011136	0.000000	0.005944	0.000000	0.000000	0.001702	0.009682	0.000572	0.000000
016 製材・木製品	0.000121	0.002614	0.000452	0.012941	0.003551	0.000000	0.001305	0.000000	0.000000	0.000799	0.01235	0.000915	0.000000
017 家具・紙・板紙	0.000000	0.000000	0.000050	0.000000	0.000484	0.000000	0.001522	0.000000	0.000000	0.000419	0.000311	0.000114	0.000000
018 パルプ・紙・板紙・加工紙	0.000060	0.000000	0.001557	0.000000	0.000000	0.000000	0.000000	0.000000	0.000000	0.000316	0.000452	0.000000	0.000000
019 紙・加工	0.036247	0.001743	0.024213	0.005882	0.000161	0.000000	0.000000	0.000000	0.000000	0.016237	0.026094	0.006521	0.000000
020 出版・印刷	0.000000	0.000000	0.002763	0.001176	0.000323	0.000000	0.001595	0.000000	0.000000	0.014066	0.005455	0.000229	0.000000
021 化学肥料	0.031634	0.000290	0.000050	0.002353	0.000000	0.000000	0.000000	0.000000	0.000000	0.000002	0.000019	0.000000	0.000000
022 無機化学基礎製品	0.000121	0.000290	0.000000	0.000000	0.000323	0.000000	0.000072	0.000000	0.000000	0.000445	0.001624	0.001144	0.000000
023 有機化学基礎製品	0.000000	0.000000	0.000000	0.000000	0.000000	0.000000	0.000000	0.000000	0.000000	0.000000	0.000000	0.000000	0.000000
024 有機化学製品	0.000000	0.000000	0.001507	0.000000	0.000000	0.000000	0.000072	0.000000	0.000000	0.002978	0.007457	0.001487	0.000000
025 合成樹脂	0.000000	0.000000	0.000000	0.000000	0.000000	0.000000	0.000000	0.000000	0.000000	0.000000	0.000000	0.000000	0.000000
026 化学繊維	0.000000	0.000000	0.000000	0.000000	0.000000	0.000000	0.000000	0.000000	0.000000	0.000000	0.000000	0.000000	0.000000
027 医薬	0.000000	0.009004	0.069423	0.000000	0.001775	0.000000	0.000000	0.000000	0.000000	0.000342	0.000000	0.002746	0.000000
028 化学最終製品(除医薬品)	0.044178	0.002904	0.006882	0.010588	0.001130	0.000000	0.006669	0.000000	0.000000	0.000269	0.000656	0.000000	0.000000
029 石油製品	0.019601	0.006099	0.018988	0.041176	0.089735	0.000000	0.115187	0.000000	0.000000	0.007320	0.005896	0.007207	0.000000
030 石炭	0.000000	0.000000	0.000000	0.000000	0.000000	0.000000	0.000217	0.000000	0.000000	0.000000	0.000000	0.000000	0.000000
031 プラスチック製品	0.010464	0.000581	0.006581	0.017647	0.010006	0.000000	0.000072	0.000000	0.000000	0.014034	0.031167	0.000000	0.000000
032 グラス・セラミックス	0.000694	0.000290	0.008289	0.001176	0.001130	0.000000	0.003769	0.000000	0.000000	0.000124	0.000074	0.000000	0.000000
033 なめ革・毛皮・同製品	0.000000	0.000000	0.000000	0.000000	0.000323	0.000000	0.002537	0.000000	0.000000	0.000033	0.000007	0.000000	0.000000
034 ガラス・ガラス製品	0.000000	0.000000	0.000000	0.002353	0.000000	0.000000	0.000000	0.000000	0.000000	0.001140	0.019850	0.000000	0.000000
035 セメント・セメント製品	0.000000	0.000000	0.000000	0.000000	0.000000	0.000000	0.000000	0.000000	0.000000	0.000000	0.000000	0.000000	0.000000
036 陶磁器	0.000000	0.000000	0.000000	0.000000	0.000000	0.000000	0.000000	0.000000	0.000000	0.000000	0.000004	0.000000	0.000000
037 その他の窯業・土石製品	0.002020	0.000581	0.000050	0.000000	0.000000	0.000000	0.000000	0.000000	0.000000	0.001866	0.000000	0.003432	0.000000
038 鉄・粗鋼	0.000000	0.000000	0.000000	0.000000	0.000000	0.000000	0.000000	0.000000	0.000000	0.000000	0.000000	0.000000	0.000000
039 鋼	0.001151	0.000000	0.000000	0.000000	0.000161	0.000000	0.000942	0.000000	0.000000	0.000000	0.000000	0.000000	0.000000
040 鋳造	0.000000	0.000000	0.000000	0.000000	0.000000	0.000000	0.000000	0.000000	0.000000	0.000000	0.000000	0.000000	0.000000
041 その他の鉄鋼製品	0.000000	0.000000	0.000000	0.000000	0.000000	0.000000	0.000000	0.000000	0.000000	0.000000	0.000000	0.000000	0.000000
042 非鉄金属製錬・精製	0.000000	0.000000	0.000000	0.000000	0.000000	0.000000	0.000000	0.000000	0.000000	0.000000	0.000000	0.000000	0.000000
043 非鉄金属加工製品	0.000000	0.000000	0.000000	0.000000	0.000000	0.000000	0.000000	0.000000	0.000000	0.001452	0.017776	0.000000	0.000000
044 建設・建築用金属製品	0.000000	0.000000	0.000000	0.000000	0.000323	0.000000	0.000000	0.000000	0.000000	0.000000	0.000000	0.000000	0.000000
045 その他の金属製品	0.001116	0.000581	0.000251	0.002353	0.000968	0.000000	0.020152	0.000000	0.000000	0.005264	0.036306	0.007894	0.000000
046 一般産業機械	0.000000	0.000000	0.000000	0.000000	0.000000	0.000000	0.002610	0.000000	0.000000	0.000000	0.000000	0.000000	0.000000
047 特殊産業機械	0.000000	0.000000	0.000000	0.000000	0.000000	0.000000	0.000000	0.000000	0.000000	0.000000	0.000000	0.000000	0.000000
048 その他の一般機器	0.000000	0.000000	0.000000	0.000000	0.000000	0.000000	0.003117	0.000000	0.000000	0.000000	0.000000	0.000000	0.000000
049 事務用・サービス用機器	0.000000	0.000000	0.000000	0.000000	0.000000	0.000000	0.000000	0.000000	0.000000	0.000000	0.000000	0.000000	0.000000
050 民生用電子・電気機器	0.000000	0.000000	0.000000	0.000000	0.000000	0.000000	0.000000	0.000000	0.000000	0.000000	0.000000	0.000000	0.000000
051 電子計算機・同付属装置	0.000000	0.000000	0.000000	0.000000	0.000000	0.000000	0.000000	0.000000	0.000000	0.000000	0.000000	0.000000	0.000000
052 通信機	0.000000	0.000000	0.000000	0.000000	0.000000	0.000000	0.000000	0.000000	0.000000	0.000003	0.000019	0.000000	0.000000
053 電子応用装置・電気計測器	0.000000	0.000000	0.000000	0.000000	0.000000	0.000000	0.000000	0.000000	0.000000	0.000000	0.000000	0.000000	0.000000
054 半導体素子・集積回路	0.000000	0.000000	0.000000	0.000000	0.000000	0.000000	0.000000	0.000000	0.000000	0.000000	0.000000	0.000000	0.000000
055 電子部品	0.000000	0.000000	0.000000	0.000000	0.000000	0.000000	0.000000	0.000000	0.000000	0.000004	0.000011	0.000000	0.000000
056 重電機	0.000000	0.000000	0.000000	0.000000	0.000000	0.000000	0.000000	0.000000	0.000000	0.000000	0.000000	0.000000	0.000000
057 その他の電気機器	0.000030	0.000290	0.000000	0.000000	0.001614	0.000000	0.001145	0.000000	0.000000	0.000000	0.000000	0.000000	0.000000
058 乗用車	0.000000	0.000000	0.000000	0.000000	0.000000	0.000000	0.000000	0.000000	0.000000	0.000000	0.000000	0.000000	0.000000
059 その他の自動車	0.000000	0.000000	0.000000	0.000000	0.000000	0.000000	0.000000	0.000000	0.000000	0.000000	0.000000	0.000000	0.000000
060 船舶・同修理	0.000000	0.000000	0.000000	0.000000	0.083925	0.000000	0.000072	0.000000	0.000000	0.000000	0.000000	0.000000	0.000000
061 その他の輸送機械・同修理	0.000000	0.000000	0.000000	0.000000	0.000000	0.000000	0.000000	0.000000	0.000000	0.000000	0.000000	0.000000	0.000000
062 精密機械	0.000000	0.000000	0.002261	0.000000	0.000000	0.000000	0.000000	0.000000	0.000000	0.000000	0.000004	0.000000	0.000000
063 その他の製造工業製品	0.000151	0.000000	0.000251	0.001176	0.012912	0.000000	0.003407	0.000000	0.000000	0.000307	0.003185	0.000000	0.000000
064 再生资源回収・加工処理	0.001357	0.000000	0.000000	0.000000	0.000000	0.000000	0.000000	0.000000	0.000000	0.000000	0.008696	0.046791	0.000000
065 建築	0.000000	0.000000	0.000000	0.000000	0.00000								

014	015	016	017	018	019	020	021	022	023	024	025	026	027	028	029		
繊維工業製品	衣服・その他 の繊維製品	製材・木製品	家具・装備品	パルプ・紙・ 板紙・加工紙	紙加工品	出版・印刷	化学肥料	無機化学 基礎製品	有機化学 基礎製品	有機化学製品	合成樹脂	化学繊維	医薬品	化学最終製品 (除医薬品)	石油製品		
0.016385	0.000003	0.000008	0.000000	0.000000	0.000000	0.000000	0.000000	0.000000	0.000000	0.000451	0.000000	0.008930	0.002303	0.000372	0.000000	001	
0.002128	0.001033	0.000000	0.000000	0.000000	0.000000	0.000000	0.000000	0.000000	0.000000	0.000000	0.000000	0.000000	0.000008	0.000000	0.000000	002	
0.000000	0.000000	0.000000	0.000000	0.000000	0.000000	0.000000	0.000000	0.000000	0.000000	0.000000	0.000000	0.000000	0.000000	0.000000	0.000000	003	
0.000058	0.000000	0.002713	0.000024	0.000028	0.000006	0.000000	0.000000	0.000000	0.000000	0.000000	0.000000	0.000000	0.000000	0.000000	0.000000	004	
0.000003	0.000000	0.000000	0.000000	0.000000	0.000000	0.000000	0.000000	0.000000	0.000000	0.000000	0.000000	0.000000	0.000000	0.000000	0.000000	005	
0.000000	0.000000	0.000000	0.000000	0.000000	0.000000	0.000000	0.000000	0.000000	0.000000	0.000000	0.000000	0.000000	0.000000	0.000000	0.000000	006	
0.000003	0.000000	0.000000	0.000000	0.002537	0.000024	0.000000	0.001532	-0.000724	-0.000024	0.000921	0.000000	0.000000	0.000000	0.000109	0.000167	-0.052229	007
0.000007	0.000000	0.000000	0.000000	0.000537	0.000036	0.000000	0.002298	0.0000383	0.0000314	0.001232	0.000663	0.000840	0.000004	0.000025	0.000005	008	
0.000000	0.000000	0.000000	0.000000	0.000000	0.000000	0.000000	0.0014021	0.0000373	0.000000	0.006519	0.001164	0.000000	0.000000	0.000022	0.040130	009	
0.000196	0.006008	0.000249	0.000000	0.004224	0.000027	0.000000	0.000295	0.0000300	0.000000	0.004371	0.000161	0.000000	0.000000	0.007560	0.004850	0.000073	010
0.000000	0.000000	0.000000	0.000000	0.000000	0.000000	0.000000	0.000000	0.000000	0.000000	0.000595	0.000000	0.000000	0.000000	0.000118	0.000002	0.000000	011
-0.000014	0.000000	0.000000	0.000000	0.000000	0.000000	0.000000	0.000000	0.000236	0.000000	0.000000	0.000070	0.000000	0.000000	0.000006	0.000003	0.000000	012
0.000000	0.000000	0.000000	0.000000	0.000000	0.000000	0.000000	0.000000	0.000000	0.000000	0.000000	0.000000	0.000000	0.000000	0.000000	0.000000	0.000000	013
0.163061	0.226759	0.000153	0.005894	0.003489	0.003479	0.000274	0.001185	0.000000	0.000000	0.000000	0.000000	0.022974	0.000000	0.000028	0.000001	0.0114	014
0.001755	0.014277	0.001854	0.001407	0.001490	0.001838	0.000307	0.003888	0.000414	0.000056	0.000595	0.000466	0.001298	0.000955	0.000796	0.000427	0.015	015
0.000037	0.000658	0.201748	0.080473	0.001358	0.0002970	0.000059	0.000236	0.000010	0.000000	0.000219	0.000058	0.000000	0.000000	0.000389	0.000000	0.000000	016
0.000511	0.000797	0.000353	0.018704	0.000490	0.000069	0.000412	0.000412	0.000012	0.000580	0.000637	0.000609	0.000687	0.001086	0.000701	0.000000	0.000000	017
0.004306	0.000412	0.009376	0.009915	0.000767	0.278590	0.090463	0.000000	0.001304	0.000000	0.000000	0.002588	0.006307	0.001063	0.001658	0.000000	0.000000	018
0.005995	0.007311	0.000690	0.009832	0.000858	0.006555	0.001161	0.007953	0.001542	0.000000	0.000953	0.003609	0.004427	0.014001	0.027317	0.000000	0.000000	019
0.004076	0.009913	0.001469	0.005025	0.001132	0.028513	0.074042	0.002946	0.003177	0.000677	0.000990	0.001191	0.000549	0.005365	0.011913	0.002114	0.000000	020
0.000000	0.000003	0.000008	0.000000	0.000000	0.000000	0.000001	0.141334	0.008164	0.000000	0.006751	0.004841	0.002061	0.000511	0.001135	0.000063	0.000000	021
0.017061	0.000057	0.000016	0.000519	0.000575	0.001247	0.000024	0.086367	0.106383	0.007697	0.046455	0.009426	0.048161	0.017226	0.001030	0.000937	0.000000	022
0.000058	0.000000	0.000000	0.000000	0.000047	0.000000	0.000067	0.012372	0.001997	0.170397	0.146795	0.126914	0.000076	0.002027	0.013688	0.003408	0.000000	023
0.019435	0.000014	0.001076	0.000800	0.009043	0.001005	0.000024	0.005950	0.048799	0.023866	0.229726	0.363255	0.035872	0.039268	0.115502	0.005923	0.000000	024
0.000812	0.000003	0.000080	0.001562	0.006940	0.003561	0.000256	0.000000	0.000000	0.000000	0.000000	0.003349	0.002049	0.000000	0.043909	0.000000	0.000000	025
0.074468	0.037977	0.000040	0.000087	0.000726	0.000012	0.000000	0.000000	0.000000	0.000000	0.000000	0.000000	0.000000	0.000000	0.000000	0.000000	0.000000	026
0.000000	0.000000	0.000000	0.000000	0.000000	0.000000	0.000000	0.000000	0.000000	0.000000	0.000000	0.000000	0.000000	0.000000	0.000000	0.000000	0.000000	027
0.016056	0.000453	0.051864	0.018830	0.017407	0.014334	0.019182	0.004713	0.003715	0.009656	0.010001	0.005991	0.003664	0.008272	0.086705	0.016347	0.000000	028
0.015623	0.002838	0.011423	0.004550	0.019642	0.005117	0.002743	0.032167	0.015994	0.440779	0.009676	0.011656	0.030988	0.001078	0.003553	0.348700	0.000000	029
0.000000	0.000000	0.000008	0.000000	0.000132	0.000000	0.000000	0.005774	0.000983	0.000177	0.006398	0.000000	0.000000	0.000000	0.000000	0.000000	0.000000	030
0.002239	0.010250	0.003363	0.025393	0.005554	0.024662	0.020857	0.011194	0.005050	0.000000	0.000656	0.002284	0.001603	0.023192	0.025205	0.005430	0.000000	031
0.000521	0.007554	0.000153	0.001518	0.000783	0.000960	0.000449	0.001237	0.000279	0.000725	0.001083	0.000699	0.0001073	0.001073	0.000434	0.000000	0.000000	032
0.000890	0.001019	0.000128	0.000495	0.000057	0.000070	0.000030	0.000118	0.000010	0.000105	0.000028	0.000009	0.000153	0.000005	0.000165	0.000017	0.000000	033
0.000315	0.000955	0.000104	0.023104	0.000000	0.000000	0.000015	0.000000	0.002297	0.000008	0.000172	0.000036	0.000000	0.003972	0.004213	0.000000	0.000000	034
0.000000	0.000000	0.000008	0.000000	0.000000	0.000000	0.000000	0.000000	0.000000	0.000000	0.000000	0.000000	0.000000	0.000000	0.000000	0.000000	0.000000	035
0.000000	0.000000	0.000008	0.001470	0.000000	0.000000	0.000000	0.000000	0.000197	0.000000	0.000005	0.000000	0.000000	0.000000	0.000000	0.000056	0.000000	036
0.000000	0.000000	0.000144	0.000990	0.001490	0.000024	0.000009	0.000648	0.019960	0.000024	0.000511	0.000582	0.000000	0.000689	0.000339	0.000000	0.000000	037
0.000000	0.000000	0.000000	0.000000	0.000000	0.000000	0.000000	0.000000	0.000000	0.000000	0.000000	0.000000	0.000000	0.000000	0.000000	0.000000	0.000000	038
0.000027	0.000041	0.003393	0.020145	0.000000	0.000000	0.000000	0.000000	0.000000	0.000000	0.000000	0.000000	0.000000	0.000000	0.000000	0.000000	0.000000	039
0.000000	0.000000	0.000000	0.000766	0.000000	0.000000	0.000000	0.000000	0.000000	0.000000	0.000000	0.000000	0.000000	0.000000	0.000000	0.000000	0.000000	040
0.000000	0.000000	0.000024	0.038495	0.000000	0.000000	0.000000	0.000000	0.000155	0.000000	0.000023	0.000000	0.000000	0.000000	0.000000	0.000036	0.000000	041
0.000010	0.000000	0.000008	0.000592	0.000000	0.000000	0.000000	0.000000	0.000132	0.000000	0.000000	0.000000	0.000000	0.000000	0.000000	0.001897	0.000000	042
0.000017	0.000000	0.000626	0.009998	0.000000	0.000245	0.001233	0.000000	0.000310	0.000000	0.000005	0.000000	0.000000	0.000805	0.001759	0.000171	0.000000	043
0.000000	0.000000	0.000072	0.001979	0.000000	0.000000	0.000000	0.000000	0.000000	0.000000	0.000000	0.000000	0.000000	0.000000	0.000000	0.000000	0.000000	044
0.000088	0.002430	0.015597	0.049967	0.001688	0.001335	0.000376	0.000000	0.013059	0.000226	0.006696	0.003788	0.000153	0.009596	0.019809	0.010971	0.000000	045
0.000000	0.000000	0.000024	0.000538	0.000000	0.000000	0.000000	0.000000	0.000000	0.000000	0.000000	0.000000	0.000000	0.000000	0.000000	0.000000	0.000000	046
0.000000	0.000000	0.000000	0.000000	0.000000	0.000000	0.000000	0.000000	0.000000	0.000000	0.000000	0.000000	0.000000	0.000000	0.000000	0.000000	0.000000	047
0.000000	0.000000	0.000016	0.004521	0.000000	0.000000	0.000000	0.000000	0.000000	0.000000	0.000000	0.000000	0.000000	0.000000	0.000105	0.000000	0.000000	048
0.000000	0.000000	0.000000	0.000000	0.000000	0.000000	0.000000	0.000000	0.000000	0.000000	0.000000	0.000000	0.000000	0.000000	0.000000	0.000000	0.000000	049
0.000000	0.000000	0.000000	0.000000	0.000000	0.000000	0.000000	0.000000	0.000000	0.000000	0.000000	0.000000	0.000000	0.000000	0.000000	0.000000	0.000000	050
0.000000	0.000000	0.000000	0.000000	0.000000	0.000000	0.000000	0.000000	0.000000	0.000000	0.000000	0.000000	0.000000	0.000000	0.000000	0.000000	0.000000	051
0.000014	0.000014	0.000000	0.000015	0.000009	0.000012	0.000015	0.000000	0.000010	0.000008	0.000005	0.000009	0.000000	0.00				

072	073	074	075	076	077	078	079	080	081	082	083	084	085	086	087		
廃棄物処理	商業	金融・保険	不動産仲介 及び賃貸	住宅賃貸料	住宅賃貸料 (帰属家賃)	鉄道輸送	道路輸送	自家輸送	水運	航空輸送	貨物運送取扱	倉庫	運輸付帯 サービス	通信	放送		
0.00000	0.00060	0.00000	0.00006	0.00001	0.00002	0.00000	0.00000	0.00000	0.00000	0.00000	0.00000	0.00000	0.00023	0.00000	0.00000	0.00000	001
0.00000	0.00000	0.00000	0.00000	0.00000	0.00000	0.00000	0.00000	0.00000	0.00000	0.00000	0.00000	0.00000	0.00024	0.00000	0.00000	0.00000	002
0.00000	0.00000	0.00000	0.00000	0.00000	0.00000	0.00000	0.00000	0.00000	0.00000	0.00000	0.00000	0.00000	0.00000	0.00000	0.00000	0.00000	003
0.00000	0.00000	0.00000	0.00000	0.00000	0.00000	0.00000	0.00000	0.00000	0.00000	0.00000	0.00000	0.00000	0.00000	0.00000	0.00000	0.00000	004
0.00000	0.00000	0.00000	0.00000	0.00000	0.00000	0.00000	0.00000	0.00000	0.00000	0.00000	0.00000	0.00000	0.00025	0.00000	0.00000	0.00000	005
0.00000	0.00000	0.00000	0.00000	0.00000	0.00000	0.00000	0.00000	0.00000	0.00000	0.00000	0.00000	0.00000	0.00000	0.00000	0.00000	0.00000	006
0.00000	0.00000	0.00000	0.00000	0.00000	0.00000	0.00000	0.00000	0.00000	0.00000	0.00000	0.00000	0.00000	0.00000	0.00000	0.00000	0.00000	007
0.00019	0.00000	0.00000	0.00000	0.00000	0.00000	0.00001	0.00002	0.00000	0.00000	0.00000	0.00000	0.00000	0.00000	0.00000	0.00000	0.00000	008
0.00000	0.00000	0.00000	0.00000	0.00000	0.00000	0.00000	0.00000	0.00000	0.00000	0.00000	0.00000	0.00000	0.00000	0.00000	0.00000	0.00000	009
0.00000	0.00000	0.00000	0.00000	0.00000	0.00000	0.00000	0.00000	0.00000	0.00000	0.00000	0.00000	0.00000	0.00593	0.00000	0.00000	0.00000	010
0.00000	0.00124	0.00000	0.00000	0.00000	0.00000	0.00000	0.00000	0.00000	0.00000	0.00000	0.00000	0.00000	0.00658	0.00000	0.00000	0.00000	011
0.00000	0.00011	0.00000	0.00000	0.00000	0.00000	0.00000	0.00000	0.00000	0.00000	0.00000	0.00000	0.00000	0.00000	0.00000	0.00000	0.00000	012
0.00000	0.00000	0.00000	0.00000	0.00000	0.00000	0.00000	0.00000	0.00000	0.00000	0.00000	0.00000	0.00000	0.00000	0.00000	0.00000	0.00000	013
0.00031	0.00204	0.00010	0.00002	0.00002	0.00000	0.00026	0.00045	0.00004	0.00193	0.00099	0.00131	0.00285	0.00512	0.00004	0.00007	0.00014	014
0.00187	0.00242	0.00150	0.00020	0.00021	0.00000	0.00185	0.00097	0.00315	0.00197	0.00245	0.00216	0.00788	0.02718	0.00624	0.00089	0.00015	015
0.00012	0.00168	0.00161	0.00000	0.00004	0.00008	0.00009	0.00000	0.00000	0.00293	0.00021	0.00000	0.00148	0.00927	0.00040	0.00073	0.00008	016
0.00332	0.00108	0.00242	0.00051	0.00182	0.00047	0.00039	0.00047	0.00000	0.00073	0.00169	0.00061	0.00263	0.00294	0.00191	0.00008	0.00017	017
0.00046	0.00002	0.00037	0.00017	0.00049	0.00038	0.00000	0.00040	0.00000	0.00047	0.00018	0.00059	0.00406	0.00513	0.00013	0.00000	0.00010	018
0.00049	0.00073	0.00127	0.00078	0.00007	0.00000	0.00013	0.00049	0.00000	0.00048	0.00018	0.00061	0.00246	0.00278	0.00034	0.00045	0.00019	019
0.00473	0.00784	0.02058	0.00069	0.00042	0.00000	0.00254	0.00247	0.00000	0.00123	0.00150	0.00486	0.00638	0.01040	0.00787	0.00020	0.00010	020
0.00000	0.00000	0.00000	0.00004	0.00000	0.00000	0.00000	0.00000	0.00000	0.00000	0.00000	0.00000	0.00000	0.00000	0.00000	0.00000	0.00000	021
0.00437	0.00000	0.00000	0.00000	0.00000	0.00000	0.00012	0.00000	0.00000	0.00000	0.00000	0.00000	0.00047	0.00019	0.00000	0.00000	0.00000	022
0.00000	0.00000	0.00000	0.00000	0.00000	0.00000	0.00000	0.00000	0.00000	0.00000	0.00000	0.00000	0.00000	0.00000	0.00000	0.00000	0.00000	023
0.00000	0.00000	0.00000	0.00000	0.00000	0.00000	0.00000	0.00000	0.00000	0.00000	0.00000	0.00000	0.00000	0.00045	0.00001	0.00000	0.00000	024
0.00000	0.00000	0.00000	0.00000	0.00000	0.00000	0.00000	0.00000	0.00000	0.00000	0.00000	0.00000	0.00000	0.00000	0.00000	0.00000	0.00000	025
0.00000	0.00000	0.00000	0.00000	0.00000	0.00000	0.00000	0.00000	0.00000	0.00000	0.00000	0.00000	0.00000	0.00000	0.00000	0.00000	0.00000	026
0.00573	0.00000	0.00000	0.00000	0.00000	0.00000	0.00000	0.00000	0.00000	0.00009	0.00002	0.00000	0.00000	0.00004	0.00000	0.00000	0.00000	027
0.00265	0.00008	0.00025	0.00010	0.00032	0.00045	0.00047	0.00020	0.00122	0.00120	0.00026	0.00022	0.00021	0.00058	0.00001	0.00394	0.00000	028
0.01417	0.01149	0.00196	0.00578	0.00486	0.00049	0.00414	0.00727	0.00676	0.00842	0.00412	0.02461	0.00212	0.00345	0.00346	0.00410	0.00029	029
0.00015	-0.00002	0.00000	0.00000	0.00000	0.00000	0.00062	0.00000	0.00000	0.00000	0.00000	0.00000	0.00000	0.00000	0.00000	0.00000	0.00000	030
0.00164	0.00186	0.00232	0.00026	0.00142	0.00059	0.00000	0.00024	0.00013	0.00112	0.00077	0.00019	0.00323	0.00483	0.00036	0.00013	0.00013	031
0.00631	0.00049	0.00011	0.00000	0.00000	0.00000	0.00088	0.00016	0.00319	0.00163	0.00000	0.00024	0.00061	0.00061	0.00164	0.00004	0.00014	032
0.00100	0.00037	0.00049	0.00001	0.00000	0.00000	0.00096	0.00013	0.00000	0.00004	0.00005	0.00000	0.00027	0.00049	0.00124	0.00017	0.00013	033
0.00092	0.00006	0.00011	0.00000	0.00000	0.00000	0.00009	0.00033	0.00000	0.00034	0.00006	0.00000	0.00000	0.00000	0.00000	0.00000	0.00000	034
0.00135	0.00000	0.00000	0.00000	0.00074	0.00097	0.00000	0.00000	0.00000	0.00000	0.00000	0.00000	0.00000	0.00000	0.00000	0.00000	0.00000	035
0.00258	0.00166	0.00008	0.00000	0.00000	0.00000	0.00000	0.00081	0.00000	0.00086	0.00000	0.00019	0.00000	0.00009	0.00000	0.00000	0.00000	036
0.00000	0.00039	0.00002	0.00000	0.00000	0.00000	0.00000	0.00000	0.00000	0.00004	0.00000	0.00000	0.00000	0.00000	0.00000	0.00000	0.00000	037
0.00000	0.00000	0.00000	0.00000	0.00000	0.00000	0.00000	0.00000	0.00000	0.00000	0.00000	0.00000	0.00000	0.00000	0.00000	0.00000	0.00000	038
0.00000	0.00000	0.00000	0.00000	0.00000	0.00000	0.00000	0.00000	0.00000	0.00000	0.00000	0.00000	0.00000	0.00130	0.00000	0.00000	0.00000	039
0.00000	0.00000	0.00000	0.00000	0.00000	0.00000	0.00000	0.00000	0.00000	0.00000	0.00000	0.00000	0.00000	0.00000	0.00000	0.00000	0.00000	040
0.00000	0.00000	0.00000	0.00000	0.00000	0.00000	0.00000	0.00000	0.00000	0.00000	0.00000	0.00000	0.00000	0.00000	0.00000	0.00000	0.00000	041
0.00004	0.00011	0.00000	0.00000	0.00000	0.00000	0.00000	0.00000	0.00000	0.00065	0.00000	0.00000	0.00000	0.00022	0.00000	0.00000	0.00000	042
0.00000	0.00000	0.00000	0.00000	0.00160	0.00018	0.00035	0.00000	0.00000	0.00037	0.00000	0.00000	0.00000	0.00003	0.00000	0.00000	0.00000	044
0.00035	0.00238	0.00053	0.00046	0.00038	0.00036	0.00099	0.00000	0.00117	0.00120	0.00262	0.00245	0.00343	0.00025	0.00048	0.00000	0.00000	045
0.00000	0.00004	0.00000	0.00000	0.00000	0.00000	0.00007	0.00013	0.00000	0.00002	0.00068	0.00019	0.00163	0.00012	0.00004	0.00000	0.00000	046
0.00000	0.00000	0.00000	0.00000	0.00000	0.00000	0.00000	0.00000	0.00000	0.00000	0.00000	0.00000	0.00000	0.00000	0.00000	0.00000	0.00000	047
0.00000	0.00003	0.00000	0.00000	0.00000	0.00000	0.00005	0.00000	0.00000	0.00009	0.00120	0.00019	0.00258	0.00013	0.00005	0.00000	0.00000	048
0.00000	0.00000	0.00000	0.00000	0.00000	0.00000	0.00000	0.00000	0.00000	0.00000	0.00000	0.00000	0.00000	0.00000	0.00000	0.00000	0.00000	049
0.00000	0.00000	0.00000	0.00000	0.00000	0.00000	0.00000	0.00000	0.00000	0.00000	0.00000	0.00000	0.00000	0.00000	0.00000	0.00000	0.00000	050
0.00000	0.00000	0.00000	0.00000	0.00000	0.00000	0.00000	0.00000	0.00000	0.00000	0.00000	0.00000	0.00000	0.00000	0.00000	0.00000	0.00000	051
0.00023	0.00112	0.00032	0.00065	0.00030	0.00000	0.00071	0.00042	0.00000	0.00034	0.00035	0.00037	0.00095	0.00057	0.00003	0.00010	0.00010	052
0.00000	0.00000	0.00000	0.00000	0.00000	0.00000	0.00013	0.00000	0.00000	0.00000	0.00000	0.00000	0.00000	0.00000	0.00000	0.00000	0.00000	053
0.00000	0.00000	0.00000	0.00000	0.00000	0.00000	0.00000	0.00000	0.00000	0.00000	0.00000	0.00000	0.00000	0.00000	0.00000	0.00000	0.00000	054
0.00000	0.00061	0.00165	0.00000	0.00000	0.00000	0.00005	0.00000	0.00000	0.00004	0.00005	0.00000	0.00000	0.00030	0.00017	0.00248	0.00000	055
0.00000	0.00000	0.00000	0.00000	0.00000	0.00000	0.00000	0.00000	0.00000	0.00000	0.00000	0.00000	0.00000	0.00000	0.00000	0.00000	0.00000	056
0.00000	0.00023	0.00008	0.00090	0.00028	0.00000	0.00027											

101	102	103	104	105	
旅館・その他 の宿泊所	その他の対 個人サービス	事務用品	分類不明	内生部門計	
0.014424	0.001701	0.000000	0.000000	0.002884	001
0.001935	0.000000	0.000000	0.000000	0.000970	002
0.000000	0.000000	0.000000	0.000000	0.000040	003
0.001074	0.000000	0.000000	0.000000	0.000266	004
0.006659	0.000000	0.000000	0.000000	0.000757	005
0.000000	0.000000	0.000000	0.000000	0.000262	006
-0.000021	0.000000	0.000000	0.000192	0.000598	007
0.000047	0.000013	0.000000	0.000038	0.000261	008
0.000000	0.000000	0.000000	0.000000	0.002574	009
0.069344	0.000000	0.000000	0.000000	0.008841	010
0.030139	0.000000	0.000000	0.000240	0.002692	011
0.000000	0.000000	0.000000	0.000000	0.000064	012
0.000000	0.000000	0.000000	0.000000	0.000000	013
0.000617	0.000319	0.014265	0.002469	0.002371	014
0.007163	0.003679	0.002224	0.005006	0.001559	015
0.000893	0.001368	0.000000	0.002015	0.003106	016
0.003964	0.002197	0.000000	0.001124	0.002032	017
0.000923	0.000340	0.089994	0.007751	0.004401	018
0.000822	0.000901	0.284643	0.005852	0.003325	019
0.003113	0.005686	0.000000	0.003110	0.012290	020
0.000000	0.000219	0.000000	0.000440	0.000167	021
0.000125	0.000975	0.000000	0.001664	0.001923	022
0.000000	0.000000	0.000000	0.000000	0.001465	023
0.000000	0.000344	0.000000	0.002151	0.004935	024
0.000000	0.000000	0.000000	0.002507	0.002362	025
0.000000	0.000000	0.000000	0.000767	0.000565	026
0.000018	0.000003	0.000000	0.001597	0.006765	027
0.002472	0.014434	0.036613	0.007057	0.003939	028
0.007528	0.012064	0.000000	0.019244	0.015874	029
0.000012	0.000012	0.000000	0.000019	0.000713	030
0.002157	0.001138	0.018863	0.010188	0.007924	031
0.000825	0.000623	0.010260	0.002215	0.001704	032
0.000374	0.000755	0.000000	0.000548	0.000297	033
0.001700	0.000133	0.000000	0.001905	0.001193	034
0.000000	0.000000	0.000000	0.001564	0.002065	035
0.002148	0.000166	0.000000	0.000786	0.000457	036
0.000039	0.000300	0.002852	0.002499	0.001172	037
0.000000	0.000000	0.000000	0.000057	0.003546	038
0.000000	0.000024	0.000000	0.002969	0.009261	039
0.000024	0.000018	0.000014	0.001124	0.001274	040
0.000000	0.000000	0.000000	0.001799	0.002173	041
0.000000	0.000001	0.000000	0.000478	0.002248	042
0.000623	0.000416	0.000512	0.002631	0.003644	043
0.000000	0.000000	0.000000	0.001005	0.002947	044
0.000819	0.003407	0.000177	0.004404	0.005783	045
0.000000	0.000025	0.000000	0.000000	0.003345	046
0.000000	0.000000	0.000000	0.000000	0.002396	047
0.000000	0.000018	0.000000	0.000000	0.001508	048
0.000000	0.000062	0.043278	0.000000	0.000676	049
0.000000	0.000000	0.000000	0.000000	0.001288	050
0.000000	0.000000	0.000000	0.000000	0.000183	051
0.000030	0.000031	0.000000	0.000000	0.000303	052
0.000000	0.000000	0.000000	0.000000	0.000225	053
0.000000	0.000000	0.000000	0.000000	0.002459	054
0.000000	0.000002	0.011270	0.000000	0.005937	055
0.000000	0.000000	0.000000	0.000000	0.001128	056
0.000205	0.000084	0.000000	0.002499	0.002015	057
0.000000	0.000000	0.000000	0.000000	0.000000	058
0.000000	0.000000	0.000000	0.000000	0.004673	059
0.000000	0.000000	0.000000	0.000000	0.000295	060
0.000000	0.000145	0.000000	0.000000	0.001788	061
0.000065	0.000472	0.000000	0.000000	0.001069	062
0.001955	0.005584	0.098413	0.003885	0.002378	063
0.000000	0.000000	0.000000	0.000000	0.001368	064
0.000000	0.000000	0.000000	0.000000	0.000000	065
0.001478	0.002728	0.000000	0.000000	0.004336	066
0.000000	0.000000	0.000000	0.000000	0.000000	067
0.000000	0.000000	0.000000	0.000000	0.000000	068
0.017608	0.011904	0.000000	0.003542	0.010140	069
0.011083	0.005080	0.000000	0.000389	0.001492	070
0.012484	0.012526	0.000000	0.008184	0.003198	071
0.023092	0.006961	0.000000	0.004271	0.002052	072
0.057596	0.020846	0.333433	0.021943	0.028812	073
0.063374	0.013261	0.000000	0.231038	0.042369	074
0.017436	0.022959	0.000000	0.011728	0.012069	075
0.000000	0.000000	0.000000	0.000000	0.000000	076
0.000000	0.000000	0.000000	0.000000	0.000000	077
0.001095	0.001817	0.000682	0.007570	0.002878	078
0.006733	0.005898	0.044642	0.008289	0.007155	079
0.014454	0.016405	0.000000	0.027555	0.009682	080
0.000466	0.000450	0.002968	0.001551	0.002517	081
0.000718	0.001170	0.000116	0.003169	0.001852	082
0.000258	0.000094	0.001521	0.000146	0.000235	083
0.000736	0.000161	0.003097	0.000365	0.001386	084
0.018858	0.000000	0.000000	0.001070	0.004808	085
0.008593	0.008452	0.000000	0.023972	0.013247	086
0.000496	0.003399	0.000000	0.001227	0.003471	087
0.000000	0.000000	0.000000	0.169063	0.000975	088
0.000228	0.000505	0.000000	0.000000	0.000421	089
0.000000	0.000000	0.000000	0.013565	0.012670	090
0.000006	0.000017	0.000000	0.000000	0.000902	091
0.000000	0.000000	0.000000	0.000000	0.000000	092
0.000000	0.000000	0.000000	0.000000	0.000000	093
0.001154	0.001920	0.000000	0.001164	0.001454	094
0.012991	0.014051	0.000000	0.011825	0.021109	095
0.001905	0.003122	0.000000	0.011474	0.012116	096
0.001335	0.010807	0.000000	0.019266	0.009639	097
0.007763	0.016565	0.000000	0.019504	0.027291	098
0.003745	0.004264	0.000000	0.006057	0.003127	099
0.000000	0.000000	0.000000	0.000000	0.000000	100
0.000000	0.000000	0.000000	0.000000	0.000000	101
0.014062	0.026961	0.000000	0.006365	0.002096	102
0.002828	0.004616	0.000000	0.000294	0.002212	103
0.003706	0.002743	0.000164	0.000000	0.005700	104
0.468499	0.277342	1.000000	0.718380	0.418093	105
0.019958	0.032895	0.000000	0.022119	0.022656	107
0.318104	0.406069	0.000000	0.067946	0.331947	108
0.054080	0.153923	0.000000	0.075224	0.086408	109
0.095519	0.081661	0.000000	0.101182	0.102007	110
0.044421	0.048752	0.000000	0.015611	0.044164	111
-0.000582	-0.000643	0.000000	-0.000462	-0.005276	112
0.531501	0.722658	0.000000	0.281620	0.581907	125
1.000000	1.000000	1.000000	1.000000	1.000000	128

3. 逆行列係数表 $[I - (\hat{M})A]^{-1}$ 型

	001	002	003	004	005	006	007	008	009	010	011	012	013
	耕種農業	畜産	農業サービス	林業	漁業	金属鉱物	非金属鉱物	石炭	原油・天然ガス	食料品	飲料	飼料・有機質肥料(除別掲)	たばこ
001 耕種農業	1.001442	0.010434	0.000297	0.000224	0.000063	0.000000	0.000003	0.000000	0.000000	0.006579	0.001573	0.016765	0.000000
002 畜産	0.000126	1.000653	0.000103	0.000100	0.000005	0.000000	0.000000	0.000000	0.000000	0.000942	0.000011	0.000088	0.000000
003 農業サービス	0.066474	0.043416	1.000024	0.000019	0.000004	0.000000	0.000000	0.000000	0.000000	0.000477	0.000105	0.001117	0.000000
004 林業	0.000016	0.000002	0.000001	1.003715	0.000002	0.000000	0.000001	0.000000	0.000000	0.000019	0.000001	0.000005	0.000000
005 漁業	0.000001	0.000011	0.000001	0.000007	1.000535	0.000000	0.000000	0.000000	0.000000	0.000070	0.000009	0.000020	0.000000
006 金属鉱物	0.000000	0.000000	0.000000	0.000000	0.000000	1.000000	0.000000	0.000000	0.000000	0.000000	0.000000	0.000000	0.000000
007 非金属鉱物	0.000057	0.000037	0.000000	-0.000006	-0.000026	0.000000	0.999948	0.000000	0.000000	0.000009	0.000216	0.000900	0.000000
008 石炭	0.000000	0.000000	0.000000	0.000000	0.000000	0.000000	0.000000	1.000000	0.000000	0.000000	0.000000	0.000000	0.000000
009 原油・天然ガス	0.000000	0.000000	0.000000	0.000000	0.000000	0.000000	0.000000	0.000000	1.000000	0.000000	0.000000	0.000000	0.000000
010 食料品	0.000247	0.007672	0.000167	0.009337	0.004959	0.000000	0.000013	0.000000	0.000000	1.055419	0.011908	0.061145	0.000000
011 飲料	0.000002	0.001355	0.000002	0.000005	0.001428	0.000000	0.000003	0.000000	0.000000	0.000363	1.002208	0.000025	0.000000
012 飼料・有機質肥料(除別掲)	0.003481	0.033993	0.002200	0.000169	0.001188	0.000000	0.000000	0.000000	0.000000	0.000049	0.000008	1.010478	0.000000
013 たばこ	0.000000	0.000000	0.000000	0.000000	0.000000	0.000000	0.000000	0.000000	0.000000	0.000000	0.000000	0.000000	1.000000
014 繊維工業製品	0.000247	0.000100	0.000816	0.003401	0.008276	0.000000	0.000203	0.000000	0.000000	0.000120	0.000123	0.000116	0.000000
015 衣服・その他の繊維製品	0.000944	0.000310	0.001975	0.000080	0.002317	0.000000	0.001359	0.000000	0.000000	0.000475	0.000235	0.000302	0.000000
016 製材・木製品	0.000105	0.000698	0.000153	0.003139	0.000915	0.000000	0.000432	0.000000	0.000000	0.000274	0.000394	0.000323	0.000000
017 家具・装具	0.000138	0.000157	0.000115	0.000103	0.000258	0.000000	0.000702	0.000000	0.000000	0.000288	0.000250	0.000215	0.000000
018 パルプ・紙・板紙・加工紙	0.001995	0.000408	0.001838	0.000477	0.000275	0.000000	0.000414	0.000000	0.000000	0.001596	0.001881	0.000926	0.000000
019 紙加工	0.021329	0.002405	0.013848	0.003703	0.000823	0.000000	0.000849	0.000000	0.000000	0.010310	0.014987	0.005208	0.000000
020 出版・印刷	0.003556	0.003056	0.005065	0.003324	0.002814	0.000000	0.006079	0.000000	0.000000	0.017945	0.012356	0.004816	0.000000
021 化学肥料	0.009718	0.000203	0.000225	0.000731	0.000005	0.000000	0.000007	0.000000	0.000000	0.000074	0.000073	0.000394	0.000000
022 無機化学基礎製品	0.000497	0.000159	0.000125	0.000127	0.000178	0.000000	0.000118	0.000000	0.000000	0.001287	0.000570	0.000483	0.000000
023 有機化学基礎製品	0.000482	0.000061	0.000175	0.000177	0.000130	0.000000	0.000203	0.000000	0.000000	0.000206	0.000384	0.000117	0.000000
024 有機化学製品	0.000594	0.000133	0.000658	0.000253	0.000174	0.000000	0.000224	0.000000	0.000000	0.000920	0.000205	0.000503	0.000000
025 合成樹脂	0.000313	0.000052	0.000140	0.000281	0.000170	0.000000	0.000065	0.000000	0.000000	0.000241	0.000451	0.000074	0.000000
026 化学繊維	0.000004	0.000002	0.000010	0.000018	0.000050	0.000000	0.000006	0.000000	0.000000	0.000003	0.000002	0.000004	0.000000
027 医薬品	0.000657	0.001713	0.009784	0.000004	0.000254	0.000000	0.000006	0.000000	0.000000	0.000061	0.000004	0.000432	0.000000
028 化学最終製品(除医薬品)	0.015502	0.001467	0.002647	0.003930	0.000843	0.000000	0.002843	0.000000	0.000000	0.001460	0.000718	0.000665	0.000000
029 石油	0.006355	0.003139	0.005648	0.011272	0.020164	0.000000	0.035573	0.000000	0.000000	0.003000	0.002603	0.045952	0.000000
030 石炭	0.000173	0.000109	0.000034	0.000032	0.000029	0.000000	0.000108	0.000000	0.000000	0.000032	0.000040	0.002669	0.000000
031 プラスチック製品	0.006709	0.001195	0.004237	0.009861	0.005982	0.000000	0.001125	0.000000	0.000000	0.008707	0.017480	0.001678	0.000000
032 ゴム製品	0.000381	0.000283	0.001876	0.000396	0.000356	0.000000	0.001237	0.000000	0.000000	0.000139	0.000105	0.000169	0.000000
033 なめし革・毛皮・同製品	0.000005	0.000005	0.000004	0.000004	0.000006	0.000000	0.000429	0.000000	0.000000	0.000013	0.000009	0.000010	0.000000
034 ガラス・ガラス製品	0.000046	0.000040	0.000036	0.000040	0.000035	0.000000	0.000070	0.000000	0.000000	0.000292	0.000424	0.000103	0.000000
035 セメント・セメント製品	0.000068	0.000101	0.000017	0.000034	0.000017	0.000000	0.000073	0.000000	0.000000	0.000044	0.000041	0.000065	0.000000
036 陶磁器	0.000005	0.000007	0.000003	0.000004	0.000004	0.000000	0.000008	0.000000	0.000000	0.000006	0.000005	0.000013	0.000000
037 その他の窯業・土石製品	0.000296	0.000120	0.000017	0.000012	0.000017	0.000000	0.000033	0.000000	0.000000	0.000049	0.000044	0.000532	0.000000
038 鉄・鋼	0.000272	0.000190	0.000050	0.000083	0.000227	0.000000	0.000448	0.000000	0.000000	0.000119	0.001198	0.003954	0.000000
039 銅	0.000302	0.000236	0.000114	0.000268	0.000806	0.000000	0.002090	0.000000	0.000000	0.000458	0.002300	0.000702	0.000000
040 鋁	0.000024	0.000035	0.000019	0.000028	0.000637	0.000000	0.000134	0.000000	0.000000	0.000035	0.000093	0.000062	0.000000
041 その他の鉄鋼製品	0.000131	0.000138	0.000066	0.000166	0.000509	0.000000	0.000104	0.000000	0.000000	0.000299	0.001540	0.000465	0.000000
042 非鉄金属製錬・精製	0.000067	0.000045	0.000015	0.000022	0.000045	0.000000	0.000069	0.000000	0.000000	0.000066	0.000280	0.000081	0.000000
043 非鉄金属加工製品	0.000047	0.000052	0.000031	0.000050	0.000132	0.000000	0.000191	0.000000	0.000000	0.000442	0.000659	0.000117	0.000000
044 建設・建築用金属製品	0.000162	0.000237	0.000041	0.000080	0.000274	0.000000	0.000177	0.000000	0.000000	0.000103	0.000118	0.000090	0.000000
045 その他の金属製品	0.001633	0.001373	0.000713	0.002348	0.001807	0.000000	0.015979	0.000000	0.000000	0.004618	0.027139	0.006727	0.000000
046 一般産業機械	0.000133	0.000182	0.000151	0.000183	0.000129	0.000000	0.000050	0.000000	0.000000	0.000128	0.000105	0.000132	0.000000
047 特殊産業機械	0.000135	0.000190	0.000156	0.000186	0.000062	0.000000	0.000485	0.000000	0.000000	0.000126	0.000091	0.000134	0.000000
048 その他の一般機器	0.000166	0.000238	0.000190	0.000223	0.000259	0.000000	0.002087	0.000000	0.000000	0.000171	0.000150	0.000179	0.000000
049 事務用・サービス用機器	0.000169	0.000228	0.000214	0.000222	0.000110	0.000000	0.000605	0.000000	0.000000	0.000214	0.000141	0.000189	0.000000
050 民生用電子・電気機器	0.000102	0.000144	0.000117	0.000140	0.000045	0.000000	0.000366	0.000000	0.000000	0.000097	0.000070	0.000105	0.000000
051 電子計算機・同付属装置	0.000000	0.000000	0.000000	0.000000	0.000000	0.000000	0.000000	0.000000	0.000000	0.000000	0.000000	0.000000	0.000000
052 通信機	0.000013	0.000017	0.000012	0.000012	0.000021	0.000000	0.000029	0.000000	0.000000	0.000023	0.000029	0.000027	0.000000
053 電子応用装置・電気計測器	0.000001	0.000001	0.000001	0.000001	0.000001	0.000000	0.000002	0.000000	0.000000	0.000001	0.000000	0.000001	0.000000
054 半導体素子・集積回路	0.000025	0.000034	0.000029	0.000034	0.000016	0.000000	0.000090	0.000000	0.000000	0.000025	0.000022	0.000026	0.000000
055 電子部品	0.000160	0.000219	0.000185	0.000211	0.000081	0.000000	0.000556	0.000000	0.000000	0.000178	0.000161	0.000174	0.000000
056 重電機	0.000023	0.000032	0.000026	0.000031	0.000015	0.000000	0.000083	0.000000	0.000000	0.000021	0.000015	0.000023	0.000000
057 その他の電気機器	0.000159	0.000378	0.000136	0.000169	0.000442	0.000000	0.000553	0.000000	0.000000	0.000138	0.000107	0.000196	0.000000
058 乗用車	0.000000	0.000000	0.000000	0.000000	0.000000	0.000000	0.000000	0.000000	0.000000	0.000000	0.000000	0.000000	0.000000
059 その他の自動車	0.000468	0.000657	0.000539	0.000644	0.000187	0.000000	0.001686	0.000000	0.000000	0.000437	0.000313	0.000467	0.000000
060 船舶・同修理	0.000012	0.000018	0.000004	0.000004	0.021899	0.000000	0.000036	0.000000	0.000000	0.000024	0.000006	0.000034	0.000000
061 その他の輸送機械・同修理	0.000047	0.000066	0.000055	0.000071	0.000040	0.000000	0.000145	0.000000	0.000000	0.000065	0.000039	0.000119	0.000000
062 精密機械	0.000023	0.000021	0.000185	0.000012	0.000009	0.000000	0.000023	0.000000	0.000000	0.000014	0.000009	0.000014	0.000000
063 その他の製造工業製品	0.000122	0.000102	0.000155	0.000327	0.002810	0.000000	0.000926	0.000000	0.000000	0.000258	0.000815	0.000177	0.000000
064 再生资源回収・加工処理	0.002417	0.001622	0.000303	0.000334	0.000294	0.000000	0.000326	0.000000	0.000000	0.000315	0.000839	0.043568	0.000000
065 建設	0.000000	0.000000											

	014	015	016	017	018	019	020	021	022	023	024	025	026	027	
繊維工業製品	衣服・その他の繊維既製品	製材・木製品	家具・装飾品	パルプ・紙・板紙・加工紙	紙加工品	出版・印刷	化学肥料	無機化学基礎製品	有機化学基礎製品	有機化学製品	合成樹脂	化学繊維	医薬品		
0.001177	0.000117	0.000003	0.000005	0.000013	0.000004	0.000002	0.000007	0.000003	0.000002	0.000042	0.000005	0.000606	0.000170	0.00170	001
0.000045	0.000026	0.000000	0.000000	0.000001	0.000000	0.000000	0.000012	0.000001	0.000000	0.000002	0.000001	0.000001	0.000007	0.00007	002
0.000080	0.000009	0.000000	0.000001	0.000001	0.000000	0.000000	0.000001	0.000000	0.000000	0.000003	0.000001	0.000004	0.000012	0.00012	003
0.000003	0.000001	0.002377	0.000045	0.000003	0.000003	0.000001	0.000001	0.000007	0.000001	0.000001	0.000001	0.000001	0.000001	0.000001	004
0.000000	0.000003	0.000000	0.000001	0.000001	0.000000	0.000000	0.000005	0.000000	0.000000	0.000001	0.000000	0.000000	0.000005	0.000005	005
0.000000	0.000000	0.000000	0.000000	0.000000	0.000000	0.000000	0.000000	0.000000	0.000000	0.000000	0.000000	0.000000	0.000000	0.000000	006
0.000019	0.000014	0.000008	0.000093	0.001294	0.000114	0.000040	0.002397	0.000083	0.000039	0.0000394	0.000048	0.000036	0.000065	0.000065	007
0.000000	0.000000	0.000000	0.000000	0.000000	0.000000	0.000000	0.000000	0.000000	0.000000	0.000000	0.000000	0.000000	0.000000	0.000000	008
0.000000	0.000000	0.000000	0.000000	0.000000	0.000000	0.000000	0.000000	0.000000	0.000000	0.000000	0.000000	0.000000	0.000000	0.000000	009
0.000085	0.001775	0.000133	0.000024	0.001392	0.000126	0.000050	0.000297	0.000142	0.000046	0.001370	0.000175	0.000047	0.002247	0.010	010
0.000002	0.000002	0.000002	0.000002	0.000003	0.000001	0.000001	0.000002	0.000002	0.000001	0.000096	0.000010	0.000003	0.000021	0.00021	011
0.000005	0.000002	0.000001	0.000002	0.000003	0.000001	0.000001	0.000003	0.000006	0.000004	0.000015	0.000006	0.000008	0.000027	0.00027	012
0.000000	0.000000	0.000000	0.000000	0.000000	0.000000	0.000000	0.000000	0.000000	0.000000	0.000000	0.000000	0.000000	0.000000	0.000000	013
1.074556	0.092557	0.000172	0.002524	0.001635	0.001626	0.002223	0.000943	0.000070	0.000040	0.000060	0.000068	0.009448	0.000099	0.014	014
0.000463	1.002991	0.000490	0.000409	0.000438	0.000475	0.000164	0.000922	0.000184	0.000088	0.000211	0.000197	0.000364	0.000292	0.015	015
0.000060	0.000240	1.048040	0.019375	0.000431	0.000786	0.000074	0.000127	0.000079	0.000042	0.000111	0.000086	0.000088	0.000078	0.016	016
0.000296	0.000406	0.000235	1.005984	0.000357	0.000320	0.000284	0.000341	0.000427	0.000349	0.000393	0.000412	0.000437	0.000661	0.017	017
0.002093	0.001187	0.003260	0.003967	1.089563	0.083776	0.028892	0.001135	0.000882	0.000250	0.000328	0.001246	0.019542	0.001832	0.018	018
0.003932	0.000529	0.001302	0.006335	0.001237	1.024295	0.001442	0.005168	0.001427	0.000335	0.001067	0.002557	0.003069	0.008474	0.019	019
0.006753	0.012105	0.004218	0.009508	0.006027	0.027730	1.067333	0.007879	0.006849	0.003490	0.004469	0.005145	0.008611	0.019327	0.020	020
0.000049	0.000011	0.000018	0.000017	0.000092	0.000016	0.000010	1.043778	0.026667	0.000090	0.002238	0.001692	0.000722	0.000198	0.021	021
0.005020	0.000544	0.000296	0.000381	0.001714	0.000569	0.000178	0.023626	1.027961	0.002567	0.013255	0.003974	0.012856	0.004827	0.022	022
0.001022	0.000181	0.000435	0.000301	0.000786	0.000364	0.000307	0.013332	0.003967	1.171226	0.154791	0.139764	0.003684	0.001941	0.023	023
0.005455	0.000673	0.000881	0.000618	0.002819	0.000807	0.000466	0.002064	0.012399	0.000718	1.057317	0.089724	0.010497	0.01026	0.024	024
0.000357	0.000251	0.000251	0.000731	0.001585	0.001176	0.000456	0.000219	0.000118	0.000069	0.000074	1.00718	0.015519	0.000379	0.025	025
0.005408	0.00342	0.000006	0.000022	0.000063	0.000015	0.000004	0.000008	0.000002	0.000001	0.000001	0.000002	1.000050	0.000002	0.026	026
0.000008	0.000005	0.000008	0.000004	0.000007	0.000004	0.000005	0.000009	0.000008	0.000006	0.000006	0.000008	0.000010	1.004832	0.027	027
0.006154	0.002388	0.018747	0.007232	0.006729	0.005761	0.007347	0.002161	0.001723	0.004683	0.004453	0.003161	0.001853	0.003618	0.028	028
0.004679	0.001850	0.004452	0.002264	0.006278	0.002400	0.001735	0.011863	0.005214	0.001714	0.017559	0.016638	0.008076	0.001718	0.029	029
0.000086	0.000025	0.000037	0.000187	0.000072	0.000102	0.000049	0.000715	0.001240	0.000849	0.002362	0.000335	0.000126	0.000062	0.030	030
0.001939	0.006324	0.002676	0.014377	0.004085	0.013998	0.012283	0.007802	0.003813	0.000984	0.001250	0.002135	0.001767	0.013657	0.031	031
0.000201	0.001689	0.000204	0.000426	0.000273	0.000278	0.000177	0.000425	0.000240	0.000311	0.000391	0.000300	0.000139	0.000327	0.032	032
0.000167	0.000190	0.000029	0.000091	0.000019	0.000018	0.000013	0.000030	0.000011	0.000026	0.000015	0.000011	0.000033	0.000017	0.033	033
0.001012	0.000241	0.000079	0.004959	0.000051	0.000037	0.000042	0.000158	0.000065	0.000053	0.000090	0.000055	0.000052	0.000943	0.034	034
0.000037	0.000043	0.000051	0.000052	0.000100	0.000049	0.000032	0.000077	0.000087	0.000071	0.000071	0.000102	0.000169	0.000049	0.035	035
0.000005	0.000006	0.000009	0.000312	0.000007	0.000005	0.000005	0.000007	0.000047	0.000005	0.000007	0.000006	0.000007	0.000005	0.036	036
0.000028	0.000016	0.000044	0.000217	0.000257	0.000035	0.000019	0.000231	0.002854	0.000041	0.000137	0.000125	0.000068	0.000130	0.037	037
0.000111	0.000083	0.000301	0.005242	0.001317	0.000160	0.000081	0.007915	0.001382	0.001112	0.000415	0.000262	0.000145	0.000182	0.038	038
0.000132	0.000301	0.001390	0.002468	0.000285	0.000198	0.000129	0.000189	0.001039	0.000232	0.000600	0.000444	0.000246	0.000719	0.039	039
0.000020	0.000029	0.000067	0.000593	0.000029	0.000017	0.000017	0.000032	0.000063	0.000032	0.000045	0.000040	0.000030	0.000043	0.040	040
0.000074	0.000178	0.000790	0.033783	0.000174	0.000123	0.000079	0.000112	0.000789	0.000146	0.000410	0.000285	0.000138	0.000481	0.041	041
0.000069	0.000035	0.000076	0.000545	0.000321	0.000049	0.000031	0.001871	0.007898	0.000262	0.000403	0.000104	0.000130	0.000093	0.042	042
0.000036	0.000059	0.000295	0.002569	0.000054	0.000104	0.000036	0.000051	0.000205	0.000051	0.000081	0.000066	0.000054	0.000291	0.043	043
0.000079	0.000104	0.000143	0.001167	0.000245	0.000118	0.000069	0.000186	0.000213	0.000164	0.000174	0.000246	0.000428	0.000108	0.044	044
0.000623	0.002318	0.012782	0.037724	0.002211	0.001599	0.000767	0.001009	0.010611	0.001656	0.000670	0.004058	0.001302	0.007647	0.045	045
0.000085	0.000080	0.000215	0.000212	0.000100	0.000067	0.000081	0.000166	0.000232	0.000173	0.000161	0.000129	0.000159	0.000109	0.046	046
0.000087	0.000077	0.000217	0.000089	0.000100	0.000060	0.000076	0.000167	0.000237	0.000180	0.000166	0.000132	0.000165	0.000102	0.047	047
0.000122	0.000101	0.000277	0.002313	0.000156	0.000085	0.000099	0.000245	0.000309	0.000238	0.000244	0.000207	0.000221	0.000148	0.048	048
0.000145	0.000148	0.000280	0.000161	0.000152	0.000119	0.000158	0.000229	0.000302	0.000216	0.000211	0.000179	0.000219	0.000175	0.049	049
0.000067	0.000060	0.000164	0.000069	0.000077	0.000047	0.000060	0.000127	0.000179	0.000136	0.000125	0.000101	0.000125	0.000079	0.050	050
0.000030	0.000030	0.000030	0.000030	0.000030	0.000030	0.000030	0.000030	0.000030	0.000030	0.000030	0.000030	0.000030	0.000030	0.051	051
0.000023	0.000027	0.000017	0.000027	0.000026	0.000023	0.000029	0.000020	0.000026	0.000023	0.000020	0.000024	0.000018	0.000094	0.052	052
0.000000	0.000000	0.000001	0.000000	0.000000	0.000000	0.000000	0.000001	0.000001	0.000001	0.000001	0.000001	0.000001	0.000001	0.053	053
0.000017	0.000021	0.000042	0.000025	0.000020	0.000013	0.000019	0.000031	0.000044	0.000033	0.000031	0.000025	0.000031	0.000024	0.054	054
0.000115	0.000117	0.000259	0.000156	0.000136	0.000109	0.000036	0.000215	0.000292	0.000215	0.000209	0.000175	0.000207	0.000232	0.055	055
0.000015	0.000013	0.000036	0.000031	0.000017	0.000010	0.000013	0.000028	0.000040	0.000040	0.000028	0.000022	0.000028	0.000017	0.056	056
0.000100	0.000102	0.000225	0.000439	0.000129	0.000079	0.000097	0.000167	0.000223	0.000166	0.000160	0.000149	0.000179	0.000124	0.057	057
0.000000	0.000000	0.000000	0.000000	0.000000	0.000000	0.000000	0.000000	0.000000	0.000000	0.000000	0.000000	0.000000	0.000000	0.058	058
0.000032	0.000268	0.000750	0.000307	0.000345	0.000208	0.000264	0.000578	0.000819							

3. 逆行列係数表 $[I - (\hat{M})A]^{-1}$ 型

	028	029	030	031	032	033	034	035	036	037	038	039	040
	化学最終製品 (除医薬品)	石油製品	石炭製品	プラスチック 製	ゴム製品	なめし革・ 毛皮・同製品	ガラス・ ガラス製品	セメント・ セメント製品	陶磁器	その他の窯 業・土石製品	鉄鉄・粗鋼	鋼材	鉄鋼製品
001 耕種業	0.00037	0.00002	0.00004	0.00002	0.01068	0.00033	0.00003	0.00003	0.00002	0.00004	0.00008	0.00003	0.00004
002 畜産	0.00003	0.00001	0.00001	0.00001	0.00001	0.00013	0.00001	0.00000	0.00000	0.00001	0.00001	0.00000	0.00001
003 農産	0.00003	0.00000	0.00001	0.00000	0.00071	0.00003	0.00000	0.00000	0.00001	0.00003	0.00001	0.00000	0.00000
004 林業	0.00016	0.00001	0.00001	0.00001	0.00001	0.00033	0.00009	0.00001	0.00022	0.00006	0.00000	0.00000	0.00002
005 漁業	0.00001	0.00000	0.00000	0.00000	0.00000	0.00003	0.00000	0.00000	0.00001	0.00001	0.00000	0.00000	0.00000
006 金属	0.00000	0.00000	0.00000	0.00000	0.00000	0.00000	0.00000	0.00000	0.00000	0.00000	0.00000	0.00000	0.00000
007 非金属	0.00010	-0.00196	0.00017	0.00265	0.00081	0.00040	0.00969	0.04137	0.01352	0.02365	0.00327	0.00072	0.00104
008 石油	0.00000	0.00000	0.00000	0.00000	0.00000	0.00000	0.00000	0.00000	0.00000	0.00000	0.00000	0.00000	0.00000
009 天然ガス	0.00000	0.00000	0.00000	0.00000	0.00000	0.00000	0.00000	0.00000	0.00000	0.00000	0.00000	0.00000	0.00000
010 食品	0.00150	0.00044	0.00067	0.00060	0.00054	0.00137	0.00055	0.00020	0.00028	0.00063	0.00032	0.00086	0.00094
011 飲料	0.00005	0.00001	0.00002	0.00002	0.00004	0.00003	0.00002	0.00002	0.00002	0.00002	0.00001	0.00002	0.00001
012 飼料・有機質肥料(除別掲)	0.00008	0.00004	0.00007	0.00005	0.00007	0.00004	0.00008	0.00002	0.00008	0.00004	0.00025	0.00007	0.00008
013 たばこ	0.00000	0.00000	0.00000	0.00000	0.00000	0.00000	0.00000	0.00000	0.00000	0.00000	0.00000	0.00000	0.00000
014 繊維工業製品	0.00016	0.00082	0.00157	0.00301	0.00737	0.01586	0.00843	0.00085	0.00170	0.00151	0.00060	0.00058	0.00123
015 衣服・その他の繊維製品	0.00028	0.00225	0.00290	0.00143	0.00303	0.00589	0.00628	0.00365	0.00763	0.00738	0.00117	0.00194	0.00269
016 製材・木製品	0.00019	0.00079	0.00160	0.00213	0.00111	0.00268	0.00393	0.00151	0.00441	0.00219	0.00060	0.00086	0.00081
017 家具・装具	0.00048	0.00353	0.00495	0.00446	0.00410	0.00156	0.00049	0.00036	0.00124	0.00064	0.00208	0.00238	0.00530
018 パルプ・紙・板紙・加工紙	0.00253	0.00477	0.00647	0.01266	0.01603	0.01339	0.00408	0.00397	0.00549	0.02565	0.00082	0.00395	0.00460
019 紙加工	0.01674	0.00746	0.00929	0.02425	0.02938	0.00725	0.00919	0.00967	0.02476	0.04081	0.00355	0.00338	0.00495
020 出版・印刷	0.02029	0.00756	0.00646	0.00503	0.00758	0.00885	0.01286	0.00634	0.01440	0.00796	0.00347	0.00317	0.00524
021 化学肥料	0.00047	0.00047	-0.01005	0.00122	0.00114	0.00012	0.00011	0.00033	0.00123	0.00113	0.00037	0.00306	0.00192
022 無機化学基礎製品	0.01349	0.00463	0.00077	0.00106	0.00539	0.00272	0.00734	0.00346	0.00074	0.00430	0.00174	0.00063	0.00130
023 有機化学基礎製品	0.01968	0.00440	0.00085	0.00426	0.00512	0.00040	0.00197	0.00117	0.00137	0.00101	0.00079	0.00051	0.00141
024 有機化学製品	0.03028	0.00183	0.00363	0.00789	0.03289	0.00071	0.00203	0.00136	0.00317	0.00396	0.00152	0.00089	0.00157
025 合成樹脂	0.00888	0.00167	0.00072	0.02190	0.01026	0.02452	0.00370	0.00044	0.00100	0.01011	0.00058	0.00034	0.00054
026 化学繊維	0.00002	0.00002	0.00004	0.00020	0.00045	0.00174	0.00015	0.00002	0.00006	0.00213	0.00003	0.00002	0.00004
027 医薬	0.00023	0.00007	0.00013	0.00004	0.00004	0.00005	0.00005	0.00006	0.00003	0.00008	0.00004	0.00004	0.00006
028 化学最終製品(除医薬品)	1.03025	0.00631	0.00800	0.02341	0.03663	0.01292	0.00130	0.01773	0.00959	0.00827	0.00394	0.00660	0.00192
029 石油	0.00349	1.07443	0.00239	0.02092	0.02388	0.01830	0.06518	0.01732	0.00917	0.00463	0.00569	0.00312	0.00423
030 石炭	0.00157	0.00021	1.01237	0.00078	0.00155	0.00048	0.01077	0.00037	0.00130	0.00277	0.01472	0.00632	0.00748
031 プラスチック製品	0.01487	0.00425	0.00159	1.07509	0.03467	0.03057	0.00768	0.00081	0.00237	0.00205	0.00179	0.00071	0.00101
032 ゴム	0.00019	0.00032	0.00044	0.00237	0.01162	0.00548	0.00019	0.00365	0.00143	0.00694	0.00042	0.00049	0.01223
033 なめし革・毛皮・同製品	0.00038	0.00012	0.00019	0.00014	0.00020	0.02740	0.00019	0.00030	0.00099	0.00041	0.00012	0.00008	0.00089
034 ガラス・ガラス製品	0.00097	0.00068	0.00156	0.00161	0.00338	0.00061	1.00974	0.00073	0.00071	0.00523	0.00021	0.00068	0.00088
035 セメント・セメント製品	0.00095	0.00106	0.00047	0.00076	0.00034	0.00032	0.00073	1.07854	0.00039	0.00067	0.00084	0.00091	0.00270
036 陶磁	0.00018	0.00007	0.00018	0.00016	0.00005	0.00007	0.00005	0.00023	1.02341	0.00007	0.00006	0.00005	0.00008
037 その他の窯業・土石製品	0.00011	0.00088	0.00141	0.00070	0.00081	0.00029	0.02196	0.00152	0.00344	1.00441	0.00696	0.00150	0.00319
038 鉄鉄・粗鋼	0.00039	0.00043	0.00285	0.00126	0.00103	0.00286	0.01624	0.00142	0.00229	0.00103	1.15597	0.23644	0.07318
039 鋼材	0.00136	0.00019	0.00923	0.00081	0.00452	0.00119	0.00074	0.00452	0.00154	0.00374	0.00186	1.14417	0.23732
040 鋳造	0.00063	0.00076	0.00128	0.00039	0.00088	0.00167	0.00056	0.00068	0.01443	0.00427	0.00030	0.00024	0.00080
041 その他の鉄鋼製品	0.00095	0.00064	0.00035	0.00190	0.00140	0.00074	0.00041	0.00160	0.00133	0.00232	0.00119	0.00089	0.00183
042 非鉄金属製錬・精製	0.00061	0.00103	0.00078	0.00310	0.00167	0.00097	0.01075	0.00144	0.02902	0.00176	0.00549	0.00387	0.00140
043 非鉄金属加工製品	0.00091	0.00163	0.00178	0.00335	0.00040	0.00049	0.00028	0.00084	0.00343	0.00810	0.00052	0.00188	0.00101
044 建設・建築用金属製品	0.00178	0.00020	0.00109	0.00186	0.00095	0.00080	0.00180	0.00263	0.00107	0.00377	0.00190	0.00021	0.00186
045 その他の金属製品	0.01503	0.00924	0.00629	0.00197	0.02497	0.01282	0.00796	0.00491	0.01389	0.01157	0.00802	0.00621	0.00452
046 一般産業機械	0.00099	0.00320	0.00762	0.00076	0.00151	0.00077	0.00043	0.00036	0.00052	0.00058	0.00158	0.00098	0.00041
047 特殊産業機械	0.00090	0.00324	0.00799	0.00159	0.00130	0.00055	0.00021	0.00030	0.00140	0.00218	0.00160	0.00100	0.00224
048 その他の一般機器	0.00019	0.00041	0.00061	0.00034	0.00183	0.00086	0.00053	0.00041	0.00226	0.00061	0.00213	0.00139	0.00026
049 事務用・サービス用機器	0.00015	0.00039	0.00168	0.00233	0.00190	0.00125	0.00075	0.00039	0.00236	0.00026	0.00197	0.00134	0.00028
050 民生用電子・電気機器	0.00070	0.00245	0.00068	0.00122	0.00099	0.00044	0.00160	0.00242	0.00107	0.00165	0.00121	0.00077	0.00169
051 電子計算機・同付属装置	0.00000	0.00000	0.00000	0.00000	0.00000	0.00000	0.00000	0.00000	0.00000	0.00000	0.00000	0.00000	0.00000
052 通信機	0.00033	0.00066	0.00045	0.00023	0.00025	0.00030	0.00035	0.00029	0.00018	0.00029	0.00018	0.00017	0.00027
053 電子応用装置・電気計測器	0.00000	0.00001	0.00004	0.00001	0.00001	0.00000	0.00001	0.00001	0.00001	0.00001	0.00001	0.00001	0.00001
054 半導体素子・集積回路	0.00020	0.00060	0.00145	0.00030	0.00027	0.00019	0.00041	0.00058	0.00033	0.00043	0.00029	0.00019	0.00042
055 電子部品	0.00017	0.00039	0.00093	0.00024	0.00184	0.00100	0.00265	0.00368	0.00204	0.00270	0.00189	0.00125	0.00267
056 重電機	0.00015	0.00055	0.00135	0.00029	0.00022	0.00009	0.00036	0.00054	0.00025	0.00038	0.00027	0.00017	0.00038
057 その他の電気機器	0.00020	0.00029	0.00046	0.00168	0.00130	0.00094	0.00195	0.00029	0.00142	0.00230	0.00156	0.00120	0.00021
058 乗用車	0.00000	0.00000	0.00000	0.00000	0.00000	0.00000	0.00000	0.00000	0.00000	0.00000	0.00000	0.00000	0.00000
059 その他の自動車	0.00010	0.00119	0.00275	0.00048	0.00049	0.00191	0.00079	0.00107	0.00483	0.00072	0.00053	0.00047	0.00073
060 船舶・同修理	0.00010	0.00058	0.00073	0.00007	0.00006	0.00007	0.00012	0.00034	0.00012	0.00013	0.00048	0.00022	0.00027
061 その他の輸送機械・同修理	0.00055	0.00131	0.00262	0.00085	0.00057	0.00046	0.00071	0.00102	0.00056	0.00130	0.00058	0.00051	0.00080
062 精密機械	0.00012	0.00016	0.00030	0.00014	0.00013	0.00013	0.00012	0.00019	0.00030	0.00015	0.00009	0.00007	0.00012
063 その他の製造工業製品	0.00027	0.00197	0.00519	0.00213	0.00200	0.00448	0.00019	0.00188	0.00281	0.00108	0.00113	0.00107	0.00617
064 再生资源回収・加工処理	0.00061	0.00386	0.02866	0.01217	0.00071	0.00560	0.01690	0.00576	0.02148	0.00238	0.16143	0.03860	0.03923
065 建築	0.00000	0.00000	0.00000	0.00000	0.00000	0.00000	0.00000	0.00000	0.00000	0.00000	0.00000	0.00000	0.00000
066 建設補修	0.00386	0.00434	0.02543	0.00428	0.00174	0.00106	0.00351	0.00415	0.00193	0.00826	0.00438	0.00423	0.00379
067 公共事業	0.00000	0.00000	0.00000	0.00000	0.00000	0.00000	0.00000	0.00000	0.00000	0.00000	0.00000	0.00000	0.00000
068 その他の土木建設	0.00000	0.00000	0.00000	0.00000	0.00000	0.00000	0.00000	0.00000	0.00000	0.00000	0.00000	0.00000	0.00000
069 電機	0.00793	0.00331	0.00563	0.00948	0.00914	0.00416	0.01920	0.00717	0.01325	0.01575	0.04393	0.02131	0.02192
070													

041	042	043	044	045	046	047	048	049	050	051	052	053	054	
その他の鉄鋼製品	非鉄金属製錬・精製	非鉄金属加工製品	建設・建築用金属製品	その他の金属製品	一般産業機械	特殊産業機械	その他の一般機器	事務用・サービス用機器	民生用電子・電気機器	電子計算機・同付属装置	通信機械	電子応用装置・電気計測器	半導体素子・集積回路	
0.000001	0.000004	0.000011	0.000002	0.000002	0.000003	0.000005	0.000002	0.000006	0.000003	0.000001	0.000003	0.000002	0.000004	001
0.000000	0.000001	0.000001	0.000000	0.000000	0.000000	0.000001	0.000000	0.000000	0.000001	0.000000	0.000000	0.000000	0.000001	002
0.000000	0.000000	0.000001	0.000000	0.000000	0.000000	0.000001	0.000000	0.000001	0.000000	0.000000	0.000000	0.000000	0.000001	003
0.000000	0.000000	0.000010	0.000001	0.000002	0.000001	0.000001	0.000001	0.000003	0.000001	0.000001	0.000001	0.000000	0.000000	004
0.000000	0.000000	0.000000	0.000000	0.000000	0.000000	0.000000	0.000000	0.000000	0.000000	0.000000	0.000000	0.000000	0.000000	005
0.000000	0.000000	0.000000	0.000000	0.000000	0.000000	0.000000	0.000000	0.000000	0.000000	0.000000	0.000000	0.000000	0.000000	006
0.000277	0.002405	0.000879	0.000121	0.000140	0.000071	0.000042	0.000133	0.000033	0.000037	0.000017	0.000031	0.000018	0.000061	007
0.000000	0.000000	0.000000	0.000000	0.000000	0.000000	0.000000	0.000000	0.000000	0.000000	0.000000	0.000000	0.000000	0.000000	008
0.000000	0.000000	0.000000	0.000000	0.000000	0.000000	0.000000	0.000000	0.000000	0.000000	0.000000	0.000000	0.000000	0.000000	009
0.000032	0.000183	0.000093	0.000014	0.000018	0.000010	0.000008	0.000012	0.000016	0.000009	0.000006	0.000010	0.000005	0.000012	010
0.000002	0.000001	0.000002	0.000002	0.000002	0.000002	0.000001	0.000002	0.000002	0.000001	0.000001	0.000002	0.000001	0.000001	011
0.000003	0.000015	0.000010	0.000003	0.000002	0.000004	0.000003	0.000002	0.000005	0.000007	0.000006	0.000016	0.000008	0.000013	012
0.000000	0.000000	0.000000	0.000000	0.000000	0.000000	0.000000	0.000000	0.000000	0.000000	0.000000	0.000000	0.000000	0.000000	013
0.000069	0.000060	0.000101	0.000175	0.000236	0.000168	0.000129	0.000124	0.000143	0.000088	0.000109	0.000174	0.000106	0.000177	014
0.000296	0.000166	0.000381	0.000318	0.000382	0.000325	0.000227	0.000531	0.000373	0.000373	0.000302	0.000533	0.000282	0.000982	015
0.000063	0.000061	0.000439	0.000524	0.000811	0.000195	0.000171	0.000200	0.001174	0.000269	0.000180	0.000150	0.000162	0.000106	016
0.000143	0.000214	0.000401	0.000316	0.000269	0.000287	0.000233	0.000307	0.000190	0.000963	0.000679	0.000424	0.000338	0.000654	017
0.000422	0.000582	0.001539	0.000537	0.000722	0.000590	0.000393	0.000854	0.000839	0.001192	0.000654	0.001134	0.000614	0.000998	018
0.001038	0.000445	0.000773	0.000915	0.002898	0.001169	0.000734	0.001489	0.002257	0.002669	0.001022	0.001904	0.001413	0.001375	019
0.002887	0.004694	0.005473	0.007199	0.008840	0.007451	0.006610	0.006347	0.016847	0.015884	0.011328	0.012862	0.008409	0.014628	020
0.001012	0.000445	0.000215	0.000030	0.000038	0.000015	0.000014	0.000022	0.000014	0.000014	0.000006	0.000012	0.000005	0.000033	021
0.000576	0.001675	0.001122	0.001002	0.000445	0.000239	0.000249	0.000497	0.000436	0.000634	0.000371	0.000619	0.000474	0.001884	022
0.000027	0.000079	0.000091	0.000107	0.000107	0.000128	0.000089	0.000101	0.000333	0.000352	0.000145	0.000311	0.000102	0.000394	023
0.000044	0.000184	0.000269	0.000218	0.000225	0.000332	0.000246	0.000283	0.000819	0.000824	0.000240	0.000519	0.000202	0.001188	024
0.000024	0.000050	0.000315	0.000140	0.000150	0.000109	0.000116	0.000238	0.000733	0.001399	0.000492	0.001093	0.000154	0.001047	025
0.000002	0.000002	0.000007	0.000003	0.000003	0.000003	0.000002	0.000003	0.000003	0.000006	0.000002	0.000004	0.000002	0.000009	026
0.000004	0.000003	0.000006	0.000006	0.000006	0.000007	0.000005	0.000006	0.000007	0.000004	0.000004	0.000009	0.000004	0.000006	027
0.000307	0.000298	0.001739	0.002282	0.002810	0.001230	0.001327	0.001108	0.006461	0.001256	0.001032	0.001627	0.001050	0.001698	028
0.002509	0.005800	0.003662	0.002518	0.002518	0.001772	0.001606	0.001773	0.001164	0.001069	0.001606	0.000945	0.000212	0.002122	029
0.001185	0.006395	0.002521	0.000529	0.000607	0.000252	0.000236	0.000399	0.000109	0.000117	0.000036	0.000179	0.000038	0.000102	030
0.000523	0.001520	0.018552	0.002123	0.002370	0.002647	0.003417	0.005232	0.014216	0.025606	0.010245	0.034131	0.003971	0.015083	031
0.000192	0.000185	0.000184	0.000814	0.000344	0.001797	0.004198	0.000938	0.003466	0.001317	0.000223	0.000873	0.000688	0.001419	032
0.000008	0.000010	0.000017	0.000040	0.000014	0.000019	0.000021	0.000021	0.000009	0.000012	0.000009	0.000024	0.000025	0.000023	033
0.000032	0.000133	0.000173	0.000178	0.000233	0.000167	0.000092	0.000049	0.001095	0.000650	0.000310	0.000425	0.000605	0.000494	034
0.000057	0.000076	0.000076	0.000159	0.000123	0.000057	0.000050	0.000045	0.000033	0.000031	0.000027	0.000054	0.000026	0.000031	035
0.000006	0.000005	0.000007	0.000009	0.000034	0.000018	0.000017	0.000007	0.000082	0.000108	0.000144	0.000211	0.000139	0.001358	036
0.000457	0.002474	0.000542	0.000374	0.000592	0.001347	0.000335	0.000726	0.000130	0.000199	0.000149	0.000141	0.000128	0.000832	037
0.068301	0.007412	0.003763	0.013586	0.017113	0.004863	0.004670	0.009293	0.001840	0.000289	0.000323	0.000808	0.000489	0.000551	038
0.316444	0.000414	0.001899	0.064472	0.082624	0.020083	0.020877	0.039488	0.007983	0.011203	0.001272	0.003567	0.002061	0.002370	039
0.000020	0.000036	0.000175	0.005389	0.002942	0.013755	0.013032	0.017351	0.004131	0.000751	0.000566	0.000179	0.000729	0.000092	040
1.000068	0.000154	0.000467	0.051369	0.057995	0.012535	0.011446	0.005461	0.004517	0.008263	0.000566	0.002760	0.000570	0.000623	041
0.001127	1.037357	0.086558	0.001922	0.002691	0.010305	0.000484	0.001329	0.000302	0.001030	0.000408	0.000837	0.000406	0.003327	042
0.000068	0.000818	1.012376	0.018570	0.007181	0.005402	0.002825	0.008536	0.002229	0.006305	0.002435	0.005848	0.002192	0.001528	043
0.000128	0.000185	0.000197	1.005602	0.000901	0.000405	0.000122	0.000595	0.000080	0.000083	0.000067	0.000168	0.000067	0.000079	044
0.000512	0.001717	0.003514	0.026832	1.035172	0.022855	0.023227	0.023512	0.028050	0.014620	0.004375	0.008782	0.007738	0.008872	045
0.000193	0.000259	0.000188	0.000414	0.000368	1.026812	0.006252	0.001477	0.003081	0.001753	0.000199	0.000238	0.000570	0.000080	046
0.000057	0.000237	0.000132	0.000342	0.000136	0.000196	1.029295	0.000239	0.000149	0.000104	0.000078	0.000155	0.000084	0.000269	047
0.000081	0.000297	0.000385	0.000743	0.000756	0.006476	0.006970	1.031147	0.002425	0.003145	0.000533	0.001031	0.001381	0.001340	048
0.000092	0.000284	0.000185	0.000450	0.000215	0.000309	0.000184	0.000185	1.072861	0.000184	0.000141	0.000281	0.000173	0.000378	049
0.000045	0.000178	0.000100	0.000259	0.000104	0.000150	0.000084	0.000084	0.000115	1.031058	0.000064	0.000344	0.000228	0.000205	050
0.000000	0.000000	0.000000	0.000000	0.000000	0.000000	0.000000	0.000000	0.000000	0.000000	1.000103	0.000000	0.000000	0.000000	051
0.000019	0.000027	0.000035	0.000054	0.000030	0.000020	0.000026	0.000027	0.000030	0.000031	0.000032	1.016013	0.000026	0.000039	052
0.000000	0.000001	0.000001	0.000002	0.000001	0.000007	0.000061	0.000012	0.000045	0.000001	0.000002	0.000013	1.008812	0.000001	053
0.000011	0.000043	0.000029	0.000067	0.000142	0.000238	0.000589	0.000229	0.015772	0.013752	0.027728	0.024398	0.021473	1.007910	054
0.000078	0.000277	0.000371	0.000430	0.000852	0.002208	0.000942	0.000278	0.020412	0.033651	0.043668	0.045967	0.038335	0.030321	055
0.000010	0.000040	0.000022	0.000225	0.000024	0.000286	0.001964	0.001103	0.001189	0.001141	0.000715	0.000852	0.001100	0.000049	056
0.000089	0.000209	0.000187	0.000335	0.000489	0.004825	0.002650	0.000885	0.007945	0.009268	0.004418	0.013452	0.003951	0.038559	057
0.000000	0.000000	0.000000	0.000000	0.000000	0.000000	0.000000	0.000000	0.000000	0.000000	0.000000	0.000000	0.000000	0.000000	058
0.000199	0.000818	0.000455	0.001182	0.000471	0.000675	0.000368	0.000374	0.000513	0.000357	0.000268	0.000535	0.000288	0.000927	059
0.000037	0.000054	0.000016	0.000016	0.000017	0.000010	0.000008	0.000012	0.000007	0.000005	0.000003	0.000005	0.000003	0.000004	060
0.000039	0.000070	0.000062	0.000168	0.000068	0.000088	0.000056	0.000084	0.000070	0.000052	0.000042	0.000105	0.000053	0.000079	061
0.000012	0.000013	0.000012	0.000020	0.000012	0.000238	0.000640	0.000013	0.000365	0.000330	0.				

3. 逆行列係数表 $[I(I - \hat{M})A]^{-1}$ 型

	055		056		057		058		059		060		061		062		063		064		065		066		067			
	電子部品	重電機器	その他の電気機器	乗用車	その他の自動車	船舶・同修理	その他の輸送機械・同修理	精密機械	その他の製造工業製品	再生資源回収・加工処理	建築	建設補修	公共事業															
001 耕種業	0.00002	0.00005	0.00003	0.00005	0.00005	0.00004	0.00005	0.00003	0.00005	0.00000	0.00000	0.00000	0.00000	0.00000	0.00000	0.00000	0.00000	0.00000	0.00000	0.00000	0.00000	0.00000	0.00000	0.00000	0.00000	0.00000	0.00000	
002 畜産	0.00002	0.00001	0.00001	0.00001	0.00001	0.00001	0.00001	0.00001	0.00001	0.00000	0.00001	0.00000	0.00000	0.00001	0.00000	0.00000	0.00000	0.00000	0.00000	0.00000	0.00000	0.00000	0.00000	0.00000	0.00000	0.00000	0.00000	
003 農産物	0.00000	0.00001	0.00001	0.00000	0.00000	0.00000	0.00000	0.00000	0.00000	0.00000	0.00000	0.00000	0.00000	0.00000	0.00000	0.00000	0.00000	0.00000	0.00000	0.00000	0.00000	0.00000	0.00000	0.00000	0.00000	0.00000	0.00000	
004 林業	0.00001	0.00002	0.00002	0.00000	0.00000	0.00001	0.00005	0.00001	0.00000	0.00000	0.00000	0.00000	0.00000	0.00001	0.00000	0.00000	0.00000	0.00000	0.00000	0.00000	0.00000	0.00000	0.00000	0.00000	0.00000	0.00000	0.00000	
005 漁業	0.00000	0.00000	0.00000	0.00000	0.00000	0.00000	0.00000	0.00000	0.00000	0.00000	0.00000	0.00000	0.00000	0.00000	0.00000	0.00000	0.00000	0.00000	0.00000	0.00000	0.00000	0.00000	0.00000	0.00000	0.00000	0.00000	0.00000	
006 金属	0.00000	0.00000	0.00000	0.00000	0.00000	0.00000	0.00000	0.00000	0.00000	0.00000	0.00000	0.00000	0.00000	0.00000	0.00000	0.00000	0.00000	0.00000	0.00000	0.00000	0.00000	0.00000	0.00000	0.00000	0.00000	0.00000	0.00000	
007 非金属	0.00012	0.00007	0.00007	0.00004	0.00003	0.00006	0.00004	0.00006	0.00004	0.00006	0.00006	0.00006	0.00006	0.00006	0.00006	0.00006	0.00006	0.00006	0.00006	0.00006	0.00006	0.00006	0.00006	0.00006	0.00006	0.00006	0.00006	0.00006
008 石油	0.00000	0.00000	0.00000	0.00000	0.00000	0.00000	0.00000	0.00000	0.00000	0.00000	0.00000	0.00000	0.00000	0.00000	0.00000	0.00000	0.00000	0.00000	0.00000	0.00000	0.00000	0.00000	0.00000	0.00000	0.00000	0.00000	0.00000	
009 天然ガス	0.00000	0.00000	0.00000	0.00000	0.00000	0.00000	0.00000	0.00000	0.00000	0.00000	0.00000	0.00000	0.00000	0.00000	0.00000	0.00000	0.00000	0.00000	0.00000	0.00000	0.00000	0.00000	0.00000	0.00000	0.00000	0.00000	0.00000	
010 食品	0.00011	0.00017	0.00014	0.00006	0.00012	0.00017	0.00017	0.00006	0.00019	0.00019	0.00019	0.00019	0.00019	0.00019	0.00019	0.00019	0.00019	0.00019	0.00019	0.00019	0.00019	0.00019	0.00019	0.00019	0.00019	0.00019	0.00019	0.00019
011 飲料	0.00001	0.00002	0.00002	0.00001	0.00001	0.00001	0.00001	0.00001	0.00001	0.00001	0.00001	0.00001	0.00001	0.00001	0.00001	0.00001	0.00001	0.00001	0.00001	0.00001	0.00001	0.00001	0.00001	0.00001	0.00001	0.00001	0.00001	
012 飼料・有機質肥料(除別掲)	0.00014	0.00007	0.00006	0.00005	0.00005	0.00003	0.00002	0.00008	0.00004	0.00004	0.00004	0.00004	0.00004	0.00004	0.00004	0.00004	0.00004	0.00004	0.00004	0.00004	0.00004	0.00004	0.00004	0.00004	0.00004	0.00004	0.00004	
013 たばこ	0.00000	0.00000	0.00000	0.00000	0.00000	0.00000	0.00000	0.00000	0.00000	0.00000	0.00000	0.00000	0.00000	0.00000	0.00000	0.00000	0.00000	0.00000	0.00000	0.00000	0.00000	0.00000	0.00000	0.00000	0.00000	0.00000	0.00000	
014 繊維工業製品	0.00027	0.00017	0.00017	0.00015	0.00015	0.00015	0.00015	0.00015	0.00015	0.00015	0.00015	0.00015	0.00015	0.00015	0.00015	0.00015	0.00015	0.00015	0.00015	0.00015	0.00015	0.00015	0.00015	0.00015	0.00015	0.00015	0.00015	
015 繊維工業製品	0.00047	0.00074	0.00038	0.00037	0.00037	0.00037	0.00037	0.00037	0.00037	0.00037	0.00037	0.00037	0.00037	0.00037	0.00037	0.00037	0.00037	0.00037	0.00037	0.00037	0.00037	0.00037	0.00037	0.00037	0.00037	0.00037	0.00037	
016 家具・木製品	0.00015	0.00010	0.00009	0.00009	0.00009	0.00009	0.00009	0.00009	0.00009	0.00009	0.00009	0.00009	0.00009	0.00009	0.00009	0.00009	0.00009	0.00009	0.00009	0.00009	0.00009	0.00009	0.00009	0.00009	0.00009	0.00009	0.00009	
017 家具・木製品	0.00043	0.00037	0.00038	0.00024	0.00026	0.00026	0.00026	0.00026	0.00026	0.00026	0.00026	0.00026	0.00026	0.00026	0.00026	0.00026	0.00026	0.00026	0.00026	0.00026	0.00026	0.00026	0.00026	0.00026	0.00026	0.00026	0.00026	
018 パルプ・紙・板紙・加工紙	0.00167	0.00362	0.00159	0.00316	0.00362	0.00428	0.00428	0.00428	0.00428	0.00428	0.00428	0.00428	0.00428	0.00428	0.00428	0.00428	0.00428	0.00428	0.00428	0.00428	0.00428	0.00428	0.00428	0.00428	0.00428	0.00428	0.00428	
019 紙加工	0.00230	0.00175	0.00468	0.00484	0.00667	0.00815	0.00815	0.00815	0.00815	0.00815	0.00815	0.00815	0.00815	0.00815	0.00815	0.00815	0.00815	0.00815	0.00815	0.00815	0.00815	0.00815	0.00815	0.00815	0.00815	0.00815	0.00815	
020 出版・印刷	0.01086	0.00833	0.00826	0.00538	0.00316	0.00745	0.00748	0.00869	0.01323	0.02587	0.04301	0.04301	0.04301	0.04301	0.04301	0.04301	0.04301	0.04301	0.04301	0.04301	0.04301	0.04301	0.04301	0.04301	0.04301	0.04301	0.04301	
021 化学肥料	0.00015	0.00022	0.00025	0.00008	0.00021	0.00022	0.00021	0.00022	0.00021	0.00022	0.00021	0.00022	0.00021	0.00022	0.00021	0.00022	0.00021	0.00022	0.00021	0.00022	0.00021	0.00022	0.00021	0.00022	0.00021	0.00022	0.00021	
022 無機化学基礎製品	0.00015	0.00057	0.00233	0.00175	0.00204	0.00510	0.00267	0.00259	0.00109	0.00556	0.00169	0.00211	0.00211	0.00211	0.00211	0.00211	0.00211	0.00211	0.00211	0.00211	0.00211	0.00211	0.00211	0.00211	0.00211	0.00211	0.00211	
023 有機化学基礎製品	0.00036	0.00037	0.00457	0.00148	0.00232	0.00244	0.00298	0.00298	0.00298	0.00298	0.00298	0.00298	0.00298	0.00298	0.00298	0.00298	0.00298	0.00298	0.00298	0.00298	0.00298	0.00298	0.00298	0.00298	0.00298	0.00298	0.00298	
024 有機化学製品	0.00075	0.00138	0.00126	0.00312	0.00433	0.00484	0.00231	0.00464	0.00129	0.00176	0.00173	0.00257	0.00257	0.00257	0.00257	0.00257	0.00257	0.00257	0.00257	0.00257	0.00257	0.00257	0.00257	0.00257	0.00257	0.00257		
025 合成樹脂	0.00023	0.00141	0.00164	0.00387	0.00764	0.00577	0.00120	0.01372	0.01637	0.00212	0.00171	0.00228	0.00228	0.00228	0.00228	0.00228	0.00228	0.00228	0.00228	0.00228	0.00228	0.00228	0.00228	0.00228	0.00228	0.00228	0.00228	
026 化学繊維	0.00003	0.00004	0.00009	0.00006	0.00003	0.00004	0.00003	0.00003	0.00003	0.00003	0.00003	0.00003	0.00003	0.00003	0.00003	0.00003	0.00003	0.00003	0.00003	0.00003	0.00003	0.00003	0.00003	0.00003	0.00003	0.00003	0.00003	
027 医薬	0.00006	0.00004	0.00005	0.00003	0.00003	0.00006	0.00005	0.00005	0.00005	0.00005	0.00005	0.00005	0.00005	0.00005	0.00005	0.00005	0.00005	0.00005	0.00005	0.00005	0.00005	0.00005	0.00005	0.00005	0.00005	0.00005	0.00005	
028 化学最終製品(除医薬品)	0.00178	0.00236	0.00184	0.00199	0.00343	0.00520	0.00170	0.01159	0.00874	0.00422	0.00266	0.00302	0.00302	0.00302	0.00302	0.00302	0.00302	0.00302	0.00302	0.00302	0.00302	0.00302	0.00302	0.00302	0.00302	0.00302		
029 石油製品	0.00138	0.00149	0.00147	0.00087	0.00121	0.00174	0.00087	0.00163	0.00411	0.02712	0.00489	0.00379	0.00379	0.00379	0.00379	0.00379	0.00379	0.00379	0.00379	0.00379	0.00379	0.00379	0.00379	0.00379	0.00379	0.00379		
030 石油製品	0.00094	0.00027	0.00184	0.00083	0.00249	0.00411	0.00097	0.00145	0.00192	0.00231	0.00224	0.00224	0.00224	0.00224	0.00224	0.00224	0.00224	0.00224	0.00224	0.00224	0.00224	0.00224	0.00224	0.00224	0.00224	0.00224		
031 プラスチック製品	0.00795	0.01369	0.04136	0.01166	0.01456	0.00682	0.00313	0.01867	0.00349	0.00845	0.00538	0.00855	0.00855	0.00855	0.00855	0.00855	0.00855	0.00855	0.00855	0.00855	0.00855	0.00855	0.00855	0.00855	0.00855	0.00855		
032 ゴム製品	0.00029	0.00307	0.00539	0.00295	0.00319	0.00259	0.00307	0.00132	0.00178	0.00264	0.00029	0.00023	0.00023	0.00023	0.00023	0.00023	0.00023	0.00023	0.00023	0.00023	0.00023	0.00023	0.00023	0.00023	0.00023	0.00023		
033 なめし革・毛皮・同製品	0.00025	0.00018	0.00013	0.00018	0.																							

068	069	070	071	072	073	074	075	076	077	078	079	080	081		
その他の土木建設	電力	ガス・熱供給	水道	廃棄物処理	商業	金融・保険	不動産仲介及び賃貸	住宅賃貸料	住宅賃貸料(掃屋賃貸)	鉄道輸送	道路輸送	自家輸送	水道		
0.000167	0.000002	0.000001	0.000002	0.000002	0.000005	0.000001	0.000001	0.000001	0.000001	0.000001	0.000002	0.000006	0.000003	001	
0.000000	0.000000	0.000000	0.000000	0.000000	0.000000	0.000000	0.000000	0.000000	0.000000	0.000000	0.000000	0.000000	0.000000	002	
0.000011	0.000000	0.000000	0.000001	0.000000	0.000001	0.000001	0.000001	0.000000	0.000000	0.000001	0.000000	0.000001	0.000000	003	
0.000011	0.000000	0.000001	0.000000	0.000000	0.000000	0.000001	0.000000	0.000000	0.000000	0.000000	0.000000	0.000001	0.000001	004	
0.000001	0.000000	0.000000	0.000000	0.000000	0.000000	0.000000	0.000000	0.000000	0.000000	0.000000	0.000000	0.000000	0.000000	005	
0.000000	0.000000	0.000000	0.000000	0.000000	0.000000	0.000000	0.000000	0.000000	0.000000	0.000000	0.000000	0.000000	0.000000	006	
0.005602	0.000237	0.000198	0.000038	0.000003	0.000000	0.000004	0.000008	0.000025	0.000025	0.000013	-0.000001	-0.000110	-0.000035	007	
0.000000	0.000000	0.000000	0.000000	0.000000	0.000000	0.000000	0.000000	0.000000	0.000000	0.000000	0.000000	0.000000	0.000000	008	
0.000000	0.000000	0.000000	0.000000	0.000000	0.000000	0.000000	0.000000	0.000000	0.000000	0.000000	0.000000	0.000000	0.000000	009	
0.000009	0.000028	0.000026	0.000010	0.000006	0.000005	0.000005	0.000003	0.000002	0.000001	0.000006	0.000013	0.000023	0.000012	010	
0.000001	0.000001	0.000001	0.000001	0.000001	0.000020	0.000001	0.000001	0.000001	0.000001	0.000000	0.000002	0.000005	0.000012	011	
0.000001	0.000004	0.000003	0.000001	0.000000	0.000002	0.000000	0.000000	0.000000	0.000000	0.000001	0.000000	0.000001	0.000000	012	
0.000000	0.000000	0.000000	0.000000	0.000000	0.000000	0.000000	0.000000	0.000000	0.000000	0.000000	0.000000	0.000000	0.000000	013	
0.000104	0.000071	0.000098	0.000152	0.000101	0.000196	0.000111	0.000071	0.000075	0.000052	0.000231	0.000086	0.000141	0.000982	014	
0.000362	0.000156	0.000199	0.000261	0.000434	0.000586	0.000429	0.000146	0.000107	0.000076	0.000503	0.000288	0.000389	0.000551	015	
0.000105	0.000126	0.000135	0.000124	0.000054	0.000341	0.000098	0.000068	0.000151	0.000125	0.000115	0.000134	0.000309	0.000227	016	
0.000216	0.000071	0.000546	0.001135	0.001103	0.000495	0.000999	0.000391	0.000963	0.000495	0.000489	0.000239	0.000377	0.000448	017	
0.000287	0.000458	0.000602	0.000504	0.000384	0.000800	0.001169	0.000401	0.000381	0.000304	0.000476	0.000363	0.000595	0.000405	018	
0.000482	0.000452	0.000706	0.000738	0.000854	0.003577	0.001645	0.000629	0.000433	0.000282	0.000815	0.000849	0.001331	0.000985	019	
0.000428	0.000907	0.012589	0.000908	0.005654	0.011720	0.026285	0.006190	0.004893	0.003339	0.008937	0.004595	0.006888	0.004946	020	
0.000047	0.000118	0.000092	0.000019	0.000006	0.000003	0.000003	0.000005	0.000002	0.000001	0.000004	0.000008	0.000006	0.000003	021	
0.000348	0.000057	0.000063	0.000360	0.001196	0.000030	0.000028	0.000033	0.000022	0.000014	0.000053	0.000034	0.000101	0.000037	022	
0.000090	0.000058	0.000456	0.000155	0.000059	0.000033	0.000028	0.000022	0.000021	0.000011	0.000021	0.000070	0.000290	0.000099	023	
0.000173	0.000066	0.000081	0.000289	0.000125	0.000044	0.000045	0.000033	0.000034	0.000020	0.000033	0.000064	0.000255	0.000081	024	
0.000234	0.000035	0.000041	0.000576	0.000050	0.000053	0.000060	0.000033	0.000044	0.000026	0.000028	0.000027	0.000076	0.000027	025	
0.000003	0.000001	0.000002	0.000003	0.000002	0.000003	0.000002	0.000002	0.000001	0.000001	0.000003	0.000002	0.000002	0.000007	026	
0.000005	0.000008	0.000004	0.000011	0.000073	0.000004	0.000004	0.000004	0.000003	0.000002	0.000010	0.000003	0.000003	0.000006	027	
0.001005	0.000524	0.001332	0.000756	0.001038	0.000331	0.000467	0.000322	0.000306	0.000187	0.000287	0.000373	0.000177	0.000380	028	
0.004757	0.007270	0.010018	0.005864	0.004347	0.003886	0.001179	0.001998	0.001623	0.000462	0.001591	0.014750	0.065631	0.022428	029	
0.001803	0.002204	0.000594	0.000115	0.000074	0.000013	0.000010	0.000025	0.000009	0.000006	0.000069	0.000077	0.000031	0.000013	030	
0.007979	0.000927	0.000923	0.023009	0.001505	0.001637	0.001929	0.000923	0.001429	0.000839	0.000854	0.000923	0.000746	0.002104	000695	031
0.001101	0.000287	0.000074	0.000428	0.001497	0.000086	0.000077	0.000052	0.000050	0.000022	0.000113	0.000349	0.002077	0.000451	032	
0.000020	0.000019	0.000766	0.000020	0.000023	0.000017	0.000020	0.000009	0.000005	0.000003	0.000024	0.000007	0.000016	0.000007	033	
0.000081	0.000080	0.000046	0.000093	0.000055	0.000034	0.000025	0.000021	0.000036	0.000026	0.000036	0.000052	0.000233	0.000024	034	
0.029643	0.000320	0.000447	0.000303	0.000120	0.000051	0.000040	0.000144	0.000554	0.000532	0.000196	0.000030	0.000048	0.000055	035	
0.000044	0.000009	0.000009	0.000009	0.000057	0.000038	0.000005	0.000005	0.000010	0.000008	0.000005	0.000020	0.000014	0.000023	036	
0.001536	0.000057	0.000070	0.000720	0.000019	0.000019	0.000012	0.000024	0.000059	0.000053	0.000030	0.000012	0.000031	0.000014	037	
0.003513	0.001098	0.000037	0.000037	0.000048	0.000061	0.000030	0.000048	0.000104	0.000084	0.000089	0.000152	0.000189	0.000098	038	
0.015063	0.000439	0.000507	0.000625	0.000149	0.000253	0.000106	0.000170	0.000510	0.000421	0.000337	0.000241	0.000758	0.000031	039	
0.005505	0.000057	0.000035	0.000075	0.000031	0.000022	0.000017	0.000022	0.000034	0.000026	0.000065	0.000041	0.000204	0.000183	040	
0.001590	0.000239	0.000268	0.000277	0.000103	0.000165	0.000079	0.000094	0.000266	0.000205	0.000185	0.000131	0.000408	0.000241	041	
0.000807	0.000255	0.000196	0.000075	0.000021	0.000015	0.000009	0.000012	0.000018	0.000014	0.000019	0.000034	0.000057	0.000017	042	
0.008266	0.000269	0.000086	0.000176	0.000038	0.000045	0.000033	0.000039	0.000088	0.000072	0.000081	0.000048	0.000204	0.000076	043	
0.021607	0.000824	0.001131	0.000772	0.000102	0.000119	0.000092	0.000352	0.001392	0.001231	0.000541	0.000072	0.000143	0.000378	044	
0.006776	0.002095	0.003002	0.002400	0.000613	0.002144	0.000374	0.000654	0.002430	0.001896	0.001044	0.001340	0.002896	0.001727	045	
0.001103	0.000406	0.000078	0.000309	0.000207	0.000066	0.000071	0.000049	0.000054	0.000020	0.000074	0.000356	0.002163	0.000077	046	
0.000223	0.000426	0.000068	0.000267	0.000216	0.000065	0.000071	0.000047	0.000052	0.000018	0.000058	0.000371	0.002281	0.000048	047	
0.000312	0.000510	0.000107	0.004485	0.000294	0.000091	0.000094	0.000076	0.000078	0.000035	0.000153	0.000448	0.002672	0.000126	048	
0.000308	0.000513	0.000147	0.000328	0.000301	0.000166	0.000214	0.000115	0.000092	0.000038	0.000126	0.000437	0.002644	0.000103	049	
0.000240	0.000321	0.000053	0.000202	0.000163	0.000051	0.000057	0.000037	0.000040	0.000015	0.000069	0.000300	0.000173	0.000037	050	
0.000000	0.000000	0.000000	0.000000	0.000000	0.000000	0.000000	0.000000	0.000000	0.000000	0.000000	0.000000	0.000000	0.000000	051	
0.001591	0.000029	0.000026	0.000046	0.000027	0.000091	0.000051	0.000077	0.000047	0.000013	0.000068	0.000042	0.000057	0.000044	052	
0.000018	0.000002	0.000000	0.000001	0.000001	0.000000	0.000000	0.000000	0.000000	0.000000	0.000001	0.000002	0.000010	0.000000	053	
0.000084	0.000076	0.000015	0.000050	0.000040	0.000017	0.000017	0.000012	0.000012	0.000004	0.000016	0.000067	0.000401	0.000011	054	
0.000340	0.000494	0.000111	0.000329	0.000248	0.000127	0.000179	0.000084	0.000080	0.000035	0.000101	0.000415	0.002467	0.000075	055	
0.000254	0.000072	0.000012	0.000046	0.000036	0.000011	0.000012	0.000008	0.000010	0.000010	0.000016	0.000062	0.000382	0.000010	056	
0.001673	0.000402	0.000168	0.000429	0.000182	0.000243	0.000094	0.000153	0.000190	0.000131	0.000312	0.000310	0.001991	0.000245	057	
0.000000	0.000000	0.000000	0.000000	0.000000	0.000000	0.000000	0.000000	0.000000	0.000000	0.000000	0.000000	0.000000	0.000000	058	
0.000771	0.001470	0.000234	0.000921	0.000746	0.000226	0.000244	0.000162	0.000179	0.000064	0.000247	0.000281	0.000749	0.000160	059	
0.000009	0.000016	0.000016	0.000006	0.000004	0.000005	0.000003	0.000004	0.000003	0.000002	0.000003	0.000014	0.000035	0.000035	060	
0.000066	0.000104	0.000034	0.000079	0.000122	0.000088	0.000087	0.000038	0.000031	0.000020	0.000657	0.000098	0.000474	0.000044	061	
0.000015	0.000017	0.000006	0.000021	0.000014	0.000129	0.000009	0.000006	0.000005	0.000002	0.000005	0.000015				

095	096	097	098	099	100	101	102	103	104	行	和	感応係数	
広告・調査・ 情報サービス	物品賃貸 サービス	自動車・ 機械修理	その他の対事 業所サービス	娯楽サービス	飲食店	旅館・その他 の宿泊所	その他の対個 人サービス	事務用品	分類不明				
0.00003	0.00010	0.00007	0.00002	0.00039	0.00154	0.00197	0.00118	0.00016	0.00005	1.045426	0.739222	0.01	
0.00000	0.00000	0.00000	0.00000	0.00000	0.00012	0.00056	0.00000	0.00000	0.00000	1.002407	0.708803	0.02	
0.00006	0.00002	0.00001	0.00000	0.00128	0.00108	0.00076	0.00009	0.00001	0.00001	1.112448	0.786613	0.03	
0.00001	0.00000	0.00000	0.00001	0.00002	0.00030	0.00031	0.00002	0.00003	0.00002	1.006627	0.711787	0.04	
0.00001	0.00001	0.00000	0.00001	0.00002	0.00035	0.00261	0.00001	0.00009	0.00001	1.002818	0.709094	0.05	
0.00000	0.00000	0.00000	0.00000	0.00000	0.00000	0.00000	0.00000	0.00000	0.00000	1.000000	0.707101	0.06	
0.00008	0.00004	0.00017	0.00004	0.00020	0.00013	0.00008	0.00006	0.00003	0.00125	1.141407	0.807900	0.07	
0.00000	0.00000	0.00000	0.00000	0.00000	0.00000	0.00000	0.00000	0.00000	0.00000	1.000000	0.707101	0.08	
0.00000	0.00000	0.00000	0.00000	0.00000	0.00000	0.00000	0.00000	0.00000	0.00000	1.000000	0.707101	0.09	
0.00011	0.00005	0.00006	0.00006	0.00017	0.038472	0.02031	0.00013	0.00078	0.00028	1.239907	0.876740	0.10	
0.00001	0.00001	0.00002	0.00001	0.00001	0.01798	0.00458	0.00001	0.00006	0.00038	1.021091	0.722014	0.11	
0.00003	0.00001	0.00001	0.00000	0.00043	0.00010	0.00006	0.00001	0.00001	0.00002	1.052369	0.744131	0.12	
0.00000	0.00000	0.00000	0.00000	0.00000	0.00000	0.00000	0.00000	0.00000	0.00000	1.000000	0.707101	0.13	
0.00020	0.00017	0.00018	0.00026	0.00114	0.00073	0.00461	0.00020	0.00624	0.00125	1.252895	0.885923	0.14	
0.000365	0.000527	0.000377	0.000509	0.000986	0.00242	0.001573	0.000834	0.000731	0.001281	1.051169	0.743282	0.15	
0.000129	0.000091	0.000098	0.000188	0.000575	0.000469	0.000348	0.000400	0.000388	0.000585	1.141544	0.807187	0.16	
0.000914	0.000576	0.000194	0.000747	0.002641	0.001080	0.001472	0.000853	0.000259	0.000843	1.076023	0.760857	0.17	
0.004018	0.000404	0.000396	0.001081	0.001364	0.000510	0.000808	0.000619	0.040003	0.003232	1.378605	0.974813	0.18	
0.001500	0.000591	0.000715	0.001247	0.000841	0.002788	0.001649	0.001443	0.156586	0.004051	1.447486	1.023519	0.19	
0.112758	0.008020	0.004730	0.013863	0.024373	0.006129	0.007791	0.008185	0.008863	0.015076	2.117097	1.497002	0.20	
0.00008	0.00003	0.00006	0.00003	0.00085	0.00021	0.00017	0.00076	0.00014	0.00145	1.071274	0.757499	0.21	
0.000084	0.000039	0.000185	0.000037	0.000090	0.000200	0.000173	0.000405	0.000389	0.000588	1.168138	0.825992	0.22	
0.000081	0.000039	0.000111	0.000041	0.000082	0.000048	0.000059	0.000144	0.000404	0.000275	1.541384	1.089914	0.23	
0.000125	0.000073	0.000358	0.000065	0.000130	0.000106	0.000107	0.000283	0.000789	0.000781	1.307738	0.924703	0.24	
0.000136	0.000043	0.000157	0.000045	0.000133	0.000052	0.000074	0.000088	0.000639	0.000678	1.086668	0.768384	0.25	
0.000003	0.000004	0.000002	0.000003	0.000009	0.000002	0.000007	0.000005	0.000046	0.000063	1.010125	0.714260	0.26	
0.000005	0.000002	0.000003	0.000003	0.000011	0.000014	0.000025	0.000009	0.000005	0.000242	1.045906	0.739561	0.27	
0.001959	0.001048	0.001942	0.001349	0.001904	0.000990	0.001237	0.005348	0.013979	0.002958	1.279378	0.904650	0.28	
0.002354	0.001874	0.001461	0.001581	0.004613	0.001730	0.003148	0.003874	0.002261	0.006665	1.736199	1.227668	0.29	
0.000020	0.000013	0.000040	0.000011	0.000048	0.000192	0.000041	0.000030	0.000061	0.000055	1.152037	0.814607	0.30	
0.004202	0.001066	0.000425	0.001074	0.004365	0.001461	0.002302	0.001501	0.013908	0.006790	1.751899	1.238770	0.31	
0.000122	0.000052	0.000592	0.000094	0.000446	0.000087	0.000283	0.000267	0.002368	0.000740	1.090253	0.770919	0.32	
0.000017	0.000061	0.000008	0.000018	0.000031	0.000018	0.000080	0.000138	0.000114	0.000114	1.032139	0.729826	0.33	
0.000050	0.000080	0.000855	0.000028	0.000314	0.000349	0.000411	0.000063	0.000096	0.000468	1.056398	0.746890	0.34	
0.000039	0.000036	0.000030	0.000038	0.000113	0.000044	0.000055	0.000064	0.000033	0.000966	1.187019	0.839342	0.35	
0.000005	0.000005	0.000032	0.000004	0.000007	0.000427	0.000450	0.000039	0.000023	0.000172	1.012199	0.715727	0.36	
0.000018	0.000014	0.000067	0.000010	0.000141	0.000033	0.000031	0.000067	0.000417	0.000375	1.050265	0.742644	0.37	
0.000042	0.000064	0.000481	0.000031	0.000082	0.000109	0.000076	0.000093	0.000158	0.000663	1.770848	1.252169	0.38	
0.000125	0.000271	0.002094	0.000117	0.000267	0.000318	0.000221	0.000368	0.000407	0.002673	1.982314	1.401697	0.39	
0.000020	0.000073	0.000739	0.000036	0.000042	0.000040	0.000047	0.000134	0.000685	0.000134	1.135920	0.803211	0.40	
0.000089	0.000168	0.001214	0.000081	0.000191	0.000222	0.000150	0.000235	0.000232	0.000184	1.289825	0.912037	0.41	
0.000017	0.000025	0.000165	0.000013	0.000031	0.000035	0.000034	0.000037	0.000125	0.000229	1.212621	0.857446	0.42	
0.000071	0.000080	0.000677	0.000038	0.000078	0.000146	0.000203	0.000164	0.000309	0.000758	1.158257	0.819005	0.43	
0.000091	0.000140	0.000158	0.000093	0.000296	0.000104	0.000133	0.000166	0.000145	0.000641	1.149405	0.812746	0.44	
0.000519	0.001131	0.006511	0.000544	0.001003	0.002954	0.001405	0.003151	0.002181	0.004234	1.750384	1.237698	0.45	
0.000103	0.000646	0.008322	0.000130	0.000165	0.000052	0.000069	0.000145	0.000117	0.000277	1.081467	0.764706	0.46	
0.000102	0.000674	0.008797	0.000100	0.000161	0.000051	0.000068	0.000144	0.000050	0.000275	1.056043	0.746729	0.47	
0.000129	0.000794	0.010193	0.000125	0.000232	0.000118	0.000146	0.000238	0.000120	0.000387	1.127397	0.797184	0.48	
0.000287	0.002245	0.009207	0.000237	0.000971	0.000101	0.000155	0.000287	0.020867	0.000384	1.130648	0.799483	0.49	
0.000102	0.000576	0.006566	0.000079	0.000513	0.000041	0.000054	0.000111	0.000041	0.000265	1.064624	0.752797	0.50	
0.000030	0.000000	0.000025	0.000000	0.000000	0.000000	0.000000	0.000000	0.000000	0.000000	1.000118	0.707184	0.51	
0.000130	0.000043	0.000116	0.000276	0.000039	0.000082	0.000037	0.000035	0.000032	0.000294	1.025942	0.725445	0.52	
0.000001	0.000003	0.000037	0.000002	0.000001	0.000000	0.000000	0.000001	0.000001	0.000004	1.001340	0.708049	0.53	
0.000033	0.000145	0.001526	0.000028	0.000056	0.000013	0.000015	0.000031	0.000380	0.000063	1.145235	0.809797	0.54	
0.000700	0.000789	0.003933	0.000158	0.000664	0.000093	0.000108	0.000198	0.000312	0.000502	1.318293	0.932167	0.55	
0.000018	0.000115	0.001472	0.000017	0.000029	0.000009	0.000012	0.000025	0.000031	0.000048	1.024120	0.724156	0.56	
0.000208	0.000527	0.006250	0.000140	0.000873	0.000119	0.000228	0.000200	0.000300	0.001854	1.286741	0.909856	0.57	
0.000000	0.000000	0.000000	0.000000	0.000000	0.000000	0.000000	0.000000	0.000000	0.000000	1.000000	0.707101	0.58	
0.000352	0.002328	0.003048	0.000345	0.000558	0.000177	0.000236	0.000498	0.000172	0.000990	1.355869	0.958737	0.59	
0.000004	0.000005	0.000005	0.000003	0.000009	0.000012	0.000011	0.000003	0.000011	0.000236	1.099366	0.777363	0.60	
0.000056	0.000163	0.001680	0.000054	0.000065	0.000044	0.000045	0.000108	0.000044	0.001415	1.130226	0.799184	0.61	
0.000022	0.000030	0.000278	0.000018	0.000087	0.000014	0.000016	0.000046	0.000046	0.000025	1.012643	0.716041	0.62	
0.001011	0.001961	0.000257	0.001302	0.002359	0.000590	0.000606	0.001385	0.020660	0.001606	1.096247	0.775158	0.63	
0.000185	0.000076	0.000306	0.000078	0.000313	0.000506	0.000343	0.000208	0.000813	0.000420	1.751304	1.238349	0.64	
0.000000	0.000000	0.000000	0.000000	0.000000	0.000000	0.000000	0.000000	0.000000	0.000000	1.000000	0.707101	0.65	
0.001907	0.001899	0.001445	0.001952	0.006725	0.002259	0.002988	0.003708	0.001497	0.002624	1.463704	1.034987	0.66	
0.000000	0.000000	0.000000	0.000000	0.000000	0.000000	0.000000	0.000000	0.000000	0.000000	1.000000	0.707101	0.67	
0.000000	0.000000	0.000000	0.000000	0.000000	0.000000	0.000000	0.000000	0.000000	0.000000	1.000000	0.707101	0.68	
0.005006	0.002096	0.005776	0.002733	0.016226	0.006183	0.009502	0.006658	0.003527	0.004907	1.936152	1.369055	0.69	
0.000784	0.000503	0.000541	0.000408	0.001482	0.010834	0.011556	0.005443	0.000682	0.001059	1.198364	0.847364	0.70	
0.001468	0.001027	0.002538	0.001433	0.007852	0.013393	0.014646	0.014407	0.001483	0.010921	1.484611	1.049770	0.71	
0.001230	0.000616	0.000839	0.000435	0.006657	0.008505	0.023442	0.007399	0.000751	0.007919	1.259304	0.890		

4.最終需要項目別生産誘発額等

a 最終需要項目別生産誘発額

(単位:百万円)

	107	108	109	110	111	112	117		合計
	家計外消費支出	民間消費支出	一般政府消費支出	府内総固定資本形成(公的)	府内総固定資本形成(民間)	在庫純増	輸出計	移出	
001 耕種業	1420	17572	513	208	410	2	194	12843	33161
002 畜産業	74	647	26	0	241	1	10	2444	3443
003 農業サービス	107	7983	102	14	39	0	15	11647	19907
004 林業	30	396	5	11	58	10	12	328	850
005 漁業	297	1693	100	1	7	5	80	4013	6196
006 金属鉱物	0	0	0	0	0	0	0	0	0
007 非金属鉱物	12	451	41	5835	3849	58	307	3242	13795
008 石油	0	0	0	0	0	0	0	0	0
009 天然ガス	0	0	0	0	0	0	0	0	0
010 食品	33297	353664	11011	9	45	20	6714	695818	1100579
011 飲料	11137	64897	597	2	25	-72	1795	191297	269678
012 飼料・有機質肥料(除別掲)	13	3174	24	2	17	-3	13	5502	8741
013 たばこ	0	0	0	0	0	0	0	0	0
014 繊維工業製品	461	9627	1481	241	4452	-297	7740	271940	295645
015 衣服・その他の繊維製品	1708	49864	1850	389	4493	-724	2082	236622	296284
016 木材製品	651	4693	357	2642	22881	199	2232	90922	124576
017 家具・装備品	1773	15419	3649	2067	16158	-287	3751	163626	206156
018 パルプ・紙・板紙・加工紙品	1607	14426	2893	634	5569	-105	3431	77595	106049
019 紙加工品	8258	38554	5373	747	6521	-478	6994	264298	330267
020 出版・印刷	15655	219643	54409	5774	50288	780	34826	573329	954707
021 化学肥料	28	538	29	43	45	-5	418	15877	16974
022 無機化学基礎製品	256	3424	792	229	665	-255	8020	83510	96641
023 有機化学基礎製品	130	2011	317	88	377	-343	21521	99967	124069
024 有機化学製品	252	3522	982	155	691	-1922	42437	168952	215069
025 合成樹脂	184	2040	238	200	763	412	45287	174193	223317
026 化学繊維	9	201	16	4	45	-9	8628	4207	13102
027 医薬品	1581	16334	43971	5	15	386	41559	870623	974474
028 化学最終製品(除医薬品)	3505	55830	4603	1057	6898	0	28032	540694	640620
029 石油製品	3201	97797	11332	5772	15789	496	31860	610431	776677
030 石炭製品	152	2133	104	2376	1084	-21	663	8385	15476
031 プラスチック製品	4952	51902	4999	6844	21535	-219	39594	665720	795326
032 ゴム製品	304	8175	1446	896	2073	206	6893	113600	133592
033 なめし革・毛皮・同製品	425	9760	104	17	63	19	64	47078	57531
034 ガラス・ガラス製品	522	2797	544	221	2038	45	5715	71927	83809
035 セメント・セメント製品	57	3040	340	30850	35290	226	1485	14183	85473
036 陶磁器	412	1703	333	241	2199	-25	557	2794	8315
037 その他の窯業・土石製品	93	2565	146	895	3016	-99	3455	51967	62038
038 鉄・粗鋼	184	2910	260	1897	6014	-127	12755	169830	193722
039 鋼材	674	9147	986	11081	36147	-2035	56996	449925	562920
040 鋳造品	61	1289	196	1524	5826	-933	11645	114624	134232
041 その他の鉄鋼製品	487	5409	657	1843	9477	-201	11741	191713	221125
042 非鉄金属製錬・精製	102	2107	144	303	133	-63	4186	50498	57412
043 非鉄金属加工製品	519	3371	931	2165	10826	-994	14670	227918	259406
044 建設・建築用金属製品	152	8703	879	16871	63894	-6693	2176	335864	421847
045 その他の金属製品	4439	46369	5181	9238	51446	421	64228	749966	931289
046 一般産業機械	102	4372	455	4321	45585	921	162645	489105	707505
047 特殊産業機械	89	4320	398	2418	60771	-959	271497	468435	806968
048 その他の一般機器	214	6654	630	796	44997	-1749	96037	382966	530546
049 事務用・サービスマシン	256	6637	766	2988	53481	548	636	23435	88748
050 民生用電子・電気機器	4105	121322	722	1135	19625	-5213	260506	509211	911413
051 電子計算機・同付属装置	0	54	0	34	212	-2	33605	59815	93718
052 通信機械	54142	31017	2127	11597	80562	-509	186	123654	302776
053 電子応用装置・電気計測器	1	21	25	277	1563	-8	29095	33675	64650
054 半導体素子・集積回路	1378	3210	163	398	3413	526	8433	19082	36602
055 電子部品	2789	11252	1730	920	6710	-193	231663	326351	581222
056 重機	64	861	78	1251	17535	-534	37948	157870	215073
057 その他の電気機器	1257	25515	979	4265	18327	-608	22987	262255	334977
058 乗用車	0	95540	0	1362	93010	19	0	0	189931
059 その他の自動車	308	41949	1691	2073	58109	559	10565	168309	283562
060 船舶・同修理	13	552	1770	105	2685	56	896	17541	23617
061 その他の輸送機械・同修理	75	7146	9864	2270	23933	-1155	16376	156318	214986
062 精密機械	138	3933	1335	1064	7402	-58	18632	96146	128594
063 その他の製造工業製品	4024	30667	5733	2766	15443	-332	11752	200335	270388
064 再生资源回収・加工処理	544	24272	698	1405	2566	-91	4603	61927	95923
065 建築	0	0	0	159563	1675279	0	0	0	1834842
066 建設補修業	2991	166882	19318	2198	7683	-54	8176	65474	272669
067 公共事業	0	0	0	665328	486	0	0	0	665814
068 その他の土木建設	0	0	0	122042	335956	0	0	0	457998
069 電力	7271	233477	27962	3477	14344	-128	18572	178430	483403
070 ガス・熱供給	8093	190275	11268	867	4423	-24	3843	200090	418836
071 水道	11053	298282	4095	1772	7372	-24	9244	75575	407368
072 廃棄物処理	8051	66990	138791	2578	4837	-8	5008	33380	259628
073 商業	240671	3255906	131216	78349	1210017	10378	726638	3606497	9259673
074 金融・保険	45936	1487412	96487	37145	166393	138	181900	1415515	3430927
075 不動産仲介及び賃貸	17676	235737	27977	6972	49506	164	42445	734621	1115098
076 住宅賃貸	0	1169094	0	0	0	0	467	0	1169561
077 住宅賃貸(帰属家賃)	0	2854411	1133	0	0	0	0	0	2855544
078 鉄道輸送	4847	425560	15904	2414	13452	1	18844	260255	741277
079 道路輸送	29556	272266	26922	18092	64450	683	56856	404632	873457
080 自家輸送	8082	108925	26136	19112	58573	93	20276	225441	466638
081 水運	628	11034	1320	1375	4066	50	169793	44170	232437
082 航空輸送	1379	78280	3512	644	4149	6	191604	145652	425227
083 貨物運送取扱	189	1968	253	197	746	27	4215	45918	53514
084 倉庫	1529	17913	5605	1420	4681	138	4851	37495	73632
085 運輸付帯サービス	5862	178882	6746	3420	15722	69	149306	311718	671725
086 通信	37832	1171900	54272	19188	63915	88	43203	339921	1796307
087 放送	5862	117790	6499	1532	26143	-2	9558	125772	293154
088 公務	1389	72569	1295660	1380	4484	-14	4986	28704	1409157
089 教育	632	592466	850535	347	1732	-17	1931	10913	1458540
090 研究	7876	51508	32722	4732	31502	-392	64407	586194	778549
091 医療・保健	34428	548448	2136163	5	40	0	54	282	2719420
092 社会保険	0	247389	155480	0	0	0	0	0	402869
093 介護	0	38318	296629	0	0	0	0	0	334947
094 その他の公共サービス	2536	205952	4746	985	4276	-16	5418	46892	270789
095 広告・調査・情報サービス	25173	386494	64519	15789	272724	-27	96980	1292564	2154216
096 物品賃貸サービス	13160	225567	77853	31696	87859	-154	80010	865508	1381498
097 自動車・機械修理	10175	472063	45532	24175	56263	-250	38927	306381	953266
098 その他の対事業サービス	29208	558949	167567	60208	374029	92	141063	1277239	2608355
099 娯楽サービス	79907	437334	6079	1156	14081	-2	11390	348948	898892
100 飲食	605931	1374308	0	0	0	0	14484	69626	2064349
101 旅館・その他の宿泊所	72555	173576	0	0	0	0	25050	65819	337000
102 その他の対個人サービス	10567	656378	38167	974	4983	10	7437	185695	904210
103 事務用品	2567	34660	11247	1499	8524	2	7585	80503	146587
104 分類不明	8213	116077	11970	8165	26521	-82	29490	169780	370134
合計	1510505	20100118	5991511	1454212	5666598	-10649	3952954	25641947	64207196

4.最終需要項目別生産誘発額等

c 最終需要項目別生産誘発依存度

	107	108	109	110	111	112	117		合計
	家計外消費支出	民間消費支出	一般政府消費支出	府内総固定資本形成(公的)	府内総固定資本形成(民間)	在庫純増	輸出計	移出	
001 耕種業	0.042817	0.529886	0.015464	0.006271	0.012353	0.000057	0.005853	0.387298	1.000000
002 畜産業	0.021532	0.187889	0.007594	0.000054	0.069896	0.000258	0.002931	0.709845	1.000000
003 農林業	0.005378	0.401032	0.005113	0.000702	0.001974	0.000008	0.000745	0.585049	1.000000
004 林業	0.035468	0.466267	0.005884	0.012482	0.067734	0.000000	0.013922	0.386216	1.000000
005 漁業	0.047871	0.273169	0.016204	0.000204	0.001138	0.000735	0.012961	0.647717	1.000000
006 金属	0.000000	0.000000	0.000000	0.000000	0.000000	0.000000	0.000000	0.000000	0.000000
007 非金属	0.000886	0.032702	0.002987	0.422960	0.279030	0.004180	0.022244	0.235012	1.000000
008 石油	0.000000	0.000000	0.000000	0.000000	0.000000	0.000000	0.000000	0.000000	0.000000
009 天然ガス	0.000000	0.000000	0.000000	0.000000	0.000000	0.000000	0.000000	0.000000	0.000000
010 食料	0.030254	0.321343	0.010005	0.000008	0.000041	0.000019	0.006101	0.632229	1.000000
011 飲料	0.041296	0.240647	0.002214	0.000008	0.000093	-0.000266	0.006654	0.709353	1.000000
012 飼料・有機質肥料(除別掲)	0.001431	0.363107	0.002757	0.000206	0.001948	-0.000352	0.001509	0.629394	1.000000
013 たばこ	0.000000	0.000000	0.000000	0.000000	0.000000	0.000000	0.000000	0.000000	0.000000
014 繊維工業製品	0.001559	0.032563	0.005009	0.000816	0.015059	-0.001006	0.026180	0.919818	1.000000
015 衣服・その他の繊維製品	0.005766	0.168298	0.006243	0.001313	0.015166	-0.002445	0.007028	0.798632	1.000000
016 製材・木製品	0.005223	0.037668	0.002867	0.021211	0.183669	0.001597	0.017913	0.729852	1.000000
017 家具・装具	0.008602	0.074791	0.017698	0.010025	0.078378	-0.001392	0.018197	0.937000	1.000000
018 パルプ・紙・板紙・加工紙	0.015152	0.136035	0.027276	0.005979	0.052509	-0.000994	0.032354	0.731689	1.000000
019 紙加工	0.025004	0.116735	0.016268	0.002262	0.019745	-0.001446	0.021177	0.800254	1.000000
020 出版・印刷	0.016401	0.230064	0.056991	0.006048	0.052674	0.000817	0.036478	0.600528	1.000000
021 化学肥料	0.001663	0.031711	0.001727	0.002515	0.002671	-0.000272	0.024643	0.935343	1.000000
022 無機化学基礎製品	0.002651	0.035431	0.008199	0.002368	0.006878	-0.002635	0.002635	0.864123	1.000000
023 有機化学基礎製品	0.001048	0.016210	0.002555	0.000707	0.003041	-0.002761	0.173462	0.805738	1.000000
024 有機化学製品	0.001173	0.016378	0.004565	0.000721	0.003211	-0.008939	0.197318	0.785733	1.000000
025 合成樹脂	0.000823	0.009133	0.001067	0.000896	0.003418	-0.001845	0.202793	0.780024	1.000000
026 化学繊維	0.000717	0.015351	0.001236	0.000338	0.003426	-0.000689	0.658553	0.321067	1.000000
027 医薬品	0.001622	0.016762	0.045123	0.000005	0.000015	0.000397	0.042647	0.893429	1.000000
028 化学最終製品(除医薬品)	0.005472	0.087150	0.007185	0.001650	0.010768	0.000001	0.043757	0.844017	1.000000
029 石油製品	0.004121	0.125917	0.014590	0.007431	0.020329	0.000639	0.041021	0.785953	1.000000
030 炭素製品	0.009797	0.137824	0.006726	0.192300	0.070023	-0.001327	0.042828	0.541827	1.000000
031 プラスチック製品	0.006227	0.065258	0.006285	0.008605	0.027076	-0.000275	0.049784	0.837040	1.000000
032 ゴム製品	0.002273	0.061195	0.010823	0.006706	0.015515	0.001543	0.051597	0.850348	1.000000
033 なめし革・毛皮・同製品	0.007392	0.169650	0.001815	0.000288	0.001101	0.000327	0.001114	0.818313	1.000000
034 ガラス・ガラス製品	0.006223	0.033368	0.006495	0.002640	0.024315	0.000535	0.068195	0.858228	1.000000
035 セメント・セメント製品	0.000670	0.035570	0.003974	0.360937	0.412885	0.002649	0.017377	0.165938	1.000000
036 陶磁器	0.049499	0.204852	0.040041	0.029038	0.284501	-0.003024	0.079011	0.336062	1.000000
037 その他の窯業・土石製品	0.001499	0.041351	0.002347	0.014430	0.048611	-0.001591	0.055689	0.837663	1.000000
038 鉄・鉄鋼	0.000951	0.015019	0.001341	0.009794	0.031042	-0.000657	0.065841	0.876670	1.000000
039 鋼材	0.001197	0.016250	0.001751	0.019684	0.064213	-0.003616	0.101251	0.799269	1.000000
040 銅・銅造	0.000454	0.009602	0.001459	0.011357	0.043399	-0.000654	0.067555	0.853928	1.000000
041 その他の鉄鋼製品	0.002200	0.024462	0.002971	0.008333	0.042858	-0.000911	0.053099	0.866988	1.000000
042 非鉄金属製錬・精製	0.001782	0.036703	0.002511	0.005284	0.002323	-0.001095	0.072915	0.809577	1.000000
043 非鉄金属加工製品	0.002002	0.012994	0.003590	0.008345	0.041732	-0.003831	0.065552	0.878616	1.000000
044 建設・建築用金属製品	0.000360	0.020631	0.002083	0.039993	0.151463	-0.015866	0.005159	0.796176	1.000000
045 その他の金属製品	0.004767	0.049791	0.005563	0.009919	0.055242	0.000452	0.068967	0.805299	1.000000
046 一般産業機械	0.000144	0.006179	0.000643	0.006108	0.064430	0.001301	0.229885	0.691310	1.000000
047 特殊産業機械	0.000110	0.005353	0.000493	0.002997	0.075307	-0.001188	0.336441	0.500487	1.000000
048 その他の一般機器	0.000404	0.012542	0.001188	0.001500	0.084813	-0.003296	0.180105	0.712834	1.000000
049 事務用・サービスマシン	0.002885	0.074786	0.008637	0.033674	0.062617	0.006176	0.007165	0.264061	1.000000
050 民生用電子・電気機器	0.004504	0.133114	0.000793	0.001245	0.021533	-0.005720	0.285826	0.558705	1.000000
051 電子計算機・同付属装置	0.000001	0.000575	0.000002	0.000364	0.002265	-0.000020	0.358572	0.638241	1.000000
052 通信機	0.178819	0.102441	0.007024	0.038303	0.266078	-0.001681	0.000615	0.408401	1.000000
053 電子応用装置・電気計測器	0.000017	0.000318	0.000383	0.004288	0.024180	-0.000120	0.450046	0.520887	1.000000
054 半導体素子・集積回路	0.037648	0.087688	0.004454	0.010871	0.093235	0.014366	0.230393	0.521345	1.000000
055 電子部品	0.004799	0.019359	0.002976	0.001582	0.011545	-0.000332	0.398579	0.561491	1.000000
056 重電機	0.000296	0.004005	0.000362	0.005817	0.081531	-0.002485	0.176443	0.734032	1.000000
057 その他の電気機器	0.003753	0.076171	0.002923	0.012733	0.054710	-0.001816	0.068622	0.782905	1.000000
058 乗用車	0.000000	0.503026	0.000000	0.007170	0.489702	0.000103	0.000000	0.000000	1.000000
059 その他の自動車	0.001085	0.147937	0.005963	0.007310	0.204924	0.001970	0.037259	0.593552	1.000000
060 船舶・同修理	0.000531	0.023375	0.004933	0.004462	0.113683	0.002377	0.037923	0.742716	1.000000
061 その他の輸送機械・同修理	0.003239	0.046347	0.001027	0.010561	0.111691	-0.005374	0.076173	0.727106	1.000000
062 精密機械	0.001075	0.030587	0.010384	0.008277	0.057565	-0.000448	0.144889	0.747672	1.000000
063 その他の製造工業製品	0.014881	0.113419	0.021202	0.010230	0.057113	-0.001227	0.043464	0.740917	1.000000
064 再生资源回収・加工処理	0.005670	0.253034	0.007272	0.014646	0.026755	-0.000946	0.047982	0.645587	1.000000
065 建築	0.000000	0.000000	0.000000	0.089693	0.913037	0.000000	0.000000	0.000000	1.000000
066 建設補修	0.010970	0.612031	0.070849	0.008061	0.028177	-0.000197	0.029985	0.240124	1.000000
067 公共事業	0.000000	0.000000	0.000000	0.999270	0.000730	0.000000	0.000000	0.000000	1.000000
068 その他の土木建設	0.000000	0.000000	0.000000	0.266468	0.733532	0.000000	0.000000	0.000000	1.000000
069 電力	0.015040	0.482986	0.057843	0.007193	0.029672	-0.000266	0.038419	0.369112	1.000000
070 ガス・熱供給	0.019324	0.454295	0.026904	0.002069	0.010559	-0.000057	0.009176	0.477229	1.000000
071 水道	0.027132	0.732217	0.010053	0.004349	0.018098	-0.000059	0.022691	0.185521	1.000000
072 廃棄物処理	0.031009	0.258024	0.534578	0.009929	0.018631	-0.000030	0.019289	0.128570	1.000000
073 商業	0.025991	0.351622	0.014171	0.008461	0.130676	0.001121	0.078473	0.389484	1.000000
074 金融・保険	0.013389	0.433531	0.028123	0.010827	0.048498	0.000040	0.053018	0.412575	1.000000
075 不動産仲介及び賃貸	0.015852	0.211405	0.025089	0.006253	0.044396	0.000147	0.038064	0.658795	1.000000
076 住宅賃貸	0.000000	0.999601	0.000000	0.000000	0.000000	0.000000	0.000000	0.000000	1.000000
077 住宅賃貸(帰属家賃)	0.000000	0.999603	0.000397	0.000000	0.000000	0.000000	0.000000	0.000000	1.000000
078 鉄道輸送	0.006539	0.574091	0.021455	0.003256	0.018147	0.000001	0.025441	0.351090	1.000000
079 道路輸送	0.033838	0.311711	0.030822	0.020714	0.073787	0.000781	0.065093	0.463253	1.000000
080 自家輸送	0.017319	0.233426	0.056009	0.040957	0.125521	0.000200	0.043451	0.483117	1.000000
081 水運	0.002704	0.047472	0.005680	0.005914	0.017494	0.000216	0.730489	0.190032	1.000000
082 航空輸送	0.003243	0.184091	0.008259	0.001514	0.009757	0.000015	0.450593	0.342529	1.000000
083 貨物運送取扱	0.003539	0.036781	0.004723	0.003682	0.013936	0.000508	0.078770	0.858062	1.000000
084 倉庫	0.020763	0.243284	0.076125	0.019286	0.063566	0.001880	0.065879	0.509218	1.000000
085 運輸付帯サービス	0.008726	0.266302	0.010043	0.005092	0.023406	0.000102	0.222272	0.464057	1.000000
086 通信	0.652394	0.000000	0.000000	0.000000	0.000000	0.000000	0.000000	0.000000	1.000000
087 放送	0.019996	0.401804	0.022169	0.005227	0.089179	-0.000008	0.032602	0.429031	1.000000
088 公務	0.000985	0.051498	0.019457	0.000980	0.003182	-0.000010	0.003538	0.020369	1.000000
089 教育	0.000434	0.406205	0.583142	0.000238	0.001188	-0.000012	0.001324	0.007482	1.000000
090 研究	0.010116	0.066159	0.042030	0.006078	0.040462	-0.000503	0.0827		

5.最終需要項目別粗付加価値誘発額等

a 最終需要項目別粗付加価値誘発額

(単位:百万円)

	107		108		109		110		111		112		117		合計
	家計外消費支出	民間消費支出	民間消費支出	民間消費支出	一般政府消費支出	府内総固定資本形成(公的)	府内総固定資本形成(民間)	府内総固定資本形成(民間)	在庫純増	輸出計	移出	移出	移出		
001 耕種業	797	9863			288	117	230	1	109	7209				18613	
002 畜産業	20	178			7	0	66	0	3	672				947	
003 農林業	69	5170			66	9	25	0	10	7542				12892	
004 林業	16	208			3	6	30	5	6	172				446	
005 漁業	168	956			57	1	4	3	45	2268				3501	
006 金属鉱物	0	0			0	0	0	0	0	0				0	
007 非金属鉱物	4	159			15	2063	1361	20	108	1146				4877	
008 石油	0	0			0	0	0	0	0	0				0	
009 天然ガス	0	0			0	0	0	0	0	0				0	
010 食品	11328	120321			3746	3	15	7	2284	236726				374431	
011 飲料	6447	37569			346	1	14	-42	1039	110743				156118	
012 飼料・有機質肥料(除別掲)	2	426			3	0	2	0	2	739				1174	
013 たばこ	0	0			0	0	0	0	0	0				0	
014 繊維工業製品	209	4365			671	109	2019	-135	3509	123300				134048	
015 衣服・その他の繊維製品	788	22988			853	179	2072	-334	960	109086				136591	
016 木材製品	265	1909			145	1075	9311	81	908	36988				50692	
017 家具・装備品	802	6977			1651	935	7311	-130	1697	74036				93280	
018 パルプ・紙・板紙・加工紙品	514	4611			924	203	1780	-34	1097	24800				33894	
019 紙加工品	3752	17516			2441	339	2963	-217	3177	120074				150045	
020 出版・印刷	9241	129623			32110	3408	29677	461	20552	338351				563423	
021 化学肥料	8	158			9	13	13	-1	123	4660				4982	
022 無機化学基礎製品	109	1451			336	97	282	-108	3399	35392				40957	
023 有機化学基礎製品	27	414			65	18	78	-71	4432	20588				25552	
024 有機化学製品	79	1103			307	49	216	-602	13289	52905				67346	
025 合成樹脂	45	501			59	49	187	101	11122	42780				54844	
026 化学繊維	4	86			7	2	19	-4	3687	1798				5599	
027 医薬品	594	6142			16535	2	6	145	15628	327392				366444	
028 化学最終製品(除医薬品)	1050	16715			1378	316	2065	0	8392	161879				191796	
029 石油製品	717	21915			2539	1293	3538	111	7139	136790				174044	
030 石炭製品	34	476			23	664	242	-5	148	1870				3451	
031 プラスチック製品	2294	24041			2316	3170	9975	-101	18340	308366				368401	
032 ゴム製品	131	3536			625	387	897	89	2982	49139				57787	
033 なめし革・毛皮・同製品	185	4247			45	7	28	8	28	20484				25032	
034 ガラス・ガラス製品	258	1383			269	109	1008	22	2826	35569				41445	
035 セメント・セメント製品	20	1084			121	11002	12586	81	530	5058				30482	
036 陶磁器	178	737			144	104	952	-11	284	1209				3588	
037 その他の窯業・土石製品	45	1233			70	430	1450	-47	1661	24986				29828	
038 鉄・粗鋼	62	987			88	644	2040	-43	4327	57615				65720	
039 鋼材	197	2679			289	3245	10586	-596	16693	131772				164865	
040 鋳造品	33	694			105	820	3135	-502	6267	61689				72241	
041 その他の鉄鋼製品	128	1421			173	484	2490	-53	3085	50365				58092	
042 非鉄金属製錬・精製	31	629			43	91	40	-19	1251	15086				17151	
043 非鉄金属加工製品	126	821			227	527	2636	-242	3573	55507				63175	
044 建設・建築用金属製品	61	3523			356	6828	25860	-2709	881	135935				170735	
045 その他の金属製品	2234	23334			2607	4649	25889	212	32321	377402				468648	
046 一般産業機械	43	1863			194	1841	19426	392	69311	208431				301501	
047 特殊産業機械	42	2042			188	1143	28721	-453	128311	221384				381377	
048 その他の一般機器	117	3624			343	434	24507	-952	52305	208575				288952	
049 事務用・サービス用機器	78	2015			233	907	16234	166	193	7114				26939	
050 民生用電子・電気機器	1444	42679			254	399	6904	-1834	91642	179133				320622	
051 電子計算機・同付属装置	0	20			0	13	79	-1	12431	21217				34669	
052 通信機械	11715	6711			460	2509	17431	-110	40	26755				65511	
053 電子応用装置・電気計測器	1	9			11	125	703	-3	13091	15152				29088	
054 半導体素子・集積回路	505	1177			60	146	1251	193	3091	6995				13417	
055 電子部品	964	3889			598	318	2319	-67	80077	112807				200906	
056 重電機器	24	321			29	467	6542	-199	14157	58894				80234	
057 その他の電気機器	574	11658			447	1949	8373	-278	10503	119823				153049	
058 乗用車	0	20417			0	291	19876	4	0	40589				0	
059 その他の自動車	117	15956			643	789	22103	212	4019	64020				107860	
060 船舶・同修理	4	159			511	30	775	16	259	5066				6821	
061 その他の輸送機械・同修理	34	3269			453	1039	10577	-529	7493	71521				98364	
062 精密機械	65	1861			632	503	3502	-27	8814	45482				60832	
063 その他の製造工業製品	1660	12651			1141	6371	6371	-137	4848	82644				111543	
064 再生资源回収・加工処理	90	4027			116	233	426	-15	764	10275				15915	
065 建築	0	0			0	82040	861349	0	0	0				943389	
066 建設補修業	1525	85089			9850	1121	3917	-27	4169	33384				139028	
067 公共事業	0	0			0	35728	260	0	0	0				35988	
068 その他の土木建設	0	0			0	64045	176301	0	0	0				240346	
069 電力	3866	124156			14869	1849	7627	-68	9876	94884				257059	
070 ガス・熱供給	4039	94965			5624	432	2207	-12	1918	98863				209037	
071 水道	6095	164468			2258	977	4066	-13	5097	41676				224644	
072 廃棄物処理	6332	52689			109162	2028	3804	-6	3939	26254				204202	
073 商業	170591	2307835			93008	55535	857678	7356	151052	2566338				6563393	
074 金融・保険	30381	983731			63814	24567	110047	91	120303	936181				2269115	
075 不動産仲介及び賃貸	12962	172867			20516	5113	36303	120	31125	538698				817703	
076 住宅賃貸料	0	895035			0	0	0	0	358	0				895393	
077 住宅賃貸料(帰属家賃)	0	2355182			935	0	0	0	0	0				2356117	
078 鉄道	2970	26077			9743	1479	8241	0	11544	159438				454122	
079 道路	21994	202610			20034	13464	47961	508	42310	301111				649993	
080 自家輸送	0	0			0	0	0	0	0	0				0	
081 水運	217	3815			456	475	1406	17	58709	15273				80370	
082 航空輸送	551	31302			1404	257	1659	3	76617	58243				170037	
083 貨物運送取扱	136	1415			182	142	536	20	3031	33015				38476	
084 倉庫	1027	12029			3764	954	3143	93	3257	25178				49444	
085 運輸付帯サービス	3944	120366			4539	2302	10579	46	100465	209749				451990	
086 通信	23772	736396			34103	12043	40163	62	30818	251308				1128759	
087 放送	2411	48440			2673	630	10751	-1	3930	51723				120557	
088 教育	960	50197			896218	955	3101	-10	3449	19854				974725	
089 教養	579	542855			779314	318	1587	-16	1770	9999				1336406	
090 研究	5466	35747			22710	3284	21863	-272	44699	406828				540325	
091 医療・保健	21045	335245			1305755	3	25	0	33	172				1662278	
092 社会保険	0	193085			121351	0	0	0	0	0				314436	
093 介護	0	29069			225029	0	0	0	0	0				254098	
094 その他の公共サービス	1774	144117			3321	689	2993	-11	3791	32813				189488	
095 広告・調査・情報サービス	12860	197451			32961	8066	139328	-14	49545	660342				1100540	
096 物品賃貸サービス	8271	141774			48932	19921	55221	-97	50288	543991				868302	
097 自動車・機械修理	4680	217115			20941	11119	25877	-115	17904	140813				438433	
098 その他の対事業所サービス	21216	406018			121720	43735	271693	67	102468	927781				1894697	
099 娯楽サービス	48742	266770			3708	705	8589	-1	6948	212855				548317	
100 飲食	305040	691859			0	0	0	0	7292	35051				1039241	
101 旅館・その他の宿泊	38563	92256			0	0	0	0	13314	34983				179116	
102 その他の対個人サービス	7636	474337			27582	704	3601	7	5375	134194				653435	
103 事務用品	0	0			0	0	0	0	0	0				0	
104 分類不明	2313	32690			3371	2299	7469	-23	8305	47813				104237	
合計	832510	13120202													

5.最終需要項目別粗付加価値誘発額等

b 最終需要項目別粗付加価値誘発係数

	107		108		109		110		111		112		117		平均
	家計外消費支出	民間消費支出	民間消費支出	民間消費支出	一般政府消費支出	府内総固定資本形成(公的)	府内総固定資本形成(民間)	府内総固定資本形成(民間)	府内総固定資本形成(民間)	在庫純増	輸出計	移出	移出		
001 耕種業	0.000558	0.000507	0.000060	0.000103	0.000040	0.000000	0.000000	-0.000036	0.000039	0.000402	0.000349	0.000037	0.000018	0.000018	
002 畜産業	0.000014	0.000009	0.000001	0.000000	0.000000	0.000000	0.000000	-0.000008	0.000001	0.000037	0.000018	0.000000	0.000000	0.000000	
003 農林業	0.000049	0.000026	0.000014	0.000008	0.000004	0.000000	0.000000	-0.000004	0.000003	0.000040	0.000042	0.000000	0.000000	0.000000	
004 林業	0.000011	0.000011	0.000001	0.000005	0.000000	0.000000	0.000000	-0.000182	0.000002	0.000010	0.000010	0.000000	0.000000	0.000000	
005 漁業	0.000117	0.000049	0.000012	0.000001	0.000001	0.000000	0.000000	-0.000087	0.000016	0.000126	0.000066	0.000000	0.000000	0.000000	
006 金属	0.000000	0.000000	0.000000	0.000000	0.000000	0.000000	0.000000	0.000000	0.000000	0.000000	0.000000	0.000000	0.000000	0.000000	
007 非金属	0.000003	0.000008	0.000003	0.000183	0.000235	-0.000693	0.000039	0.000064	0.000000	0.000064	0.000091	0.000000	0.000000	0.000000	
008 石油	0.000000	0.000000	0.000000	0.000000	0.000000	0.000000	0.000000	0.000000	0.000000	0.000000	0.000000	0.000000	0.000000	0.000000	
009 天然ガス	0.000000	0.000000	0.000000	0.000000	0.000000	0.000000	0.000000	0.000000	0.000000	0.000000	0.000000	0.000000	0.000000	0.000000	
010 食料	0.007937	0.006182	0.000778	0.000003	0.000003	-0.000236	0.000824	0.013188	0.007023	0.000402	0.000349	0.000037	0.000018	0.000018	
011 飲料	0.004517	0.001930	0.000072	0.000001	0.000003	0.001413	0.003375	0.006169	0.002928	0.000001	0.000022	0.000001	0.000001	0.000001	
012 飼料	0.000001	0.000022	0.000001	0.000000	0.000000	0.000014	0.000001	0.000001	0.000022	0.000001	0.000022	0.000001	0.000001	0.000001	
013 たばこ	0.000000	0.000000	0.000000	0.000000	0.000000	0.000000	0.000000	0.000000	0.000000	0.000000	0.000000	0.000000	0.000000	0.000000	
014 繊維工業	0.000146	0.000224	0.000140	0.000096	0.000349	0.004586	0.001266	0.006869	0.002514	0.000000	0.000000	0.000000	0.000000	0.000000	
015 衣服	0.000552	0.001181	0.000177	0.000158	0.000358	0.011358	0.003446	0.006077	0.002562	0.000000	0.000000	0.000000	0.000000	0.000000	
016 製材	0.000186	0.000098	0.000030	0.000045	0.000160	-0.002754	0.000328	0.002061	0.000951	0.000000	0.000000	0.000000	0.000000	0.000000	
017 家具	0.000562	0.000358	0.000343	0.000822	0.001264	0.004416	0.000613	0.004125	0.001750	0.000000	0.000000	0.000000	0.000000	0.000000	
018 パルプ	0.000360	0.000237	0.000192	0.000178	0.000308	0.001146	0.000396	0.001382	0.000636	0.000000	0.000000	0.000000	0.000000	0.000000	
019 紙加工	0.002629	0.000900	0.000507	0.000298	0.000512	0.007379	0.001147	0.006689	0.002814	0.000000	0.000000	0.000000	0.000000	0.000000	
020 出版	0.006475	0.006660	0.006672	0.002986	0.005131	-0.015665	0.007417	0.018849	0.010568	0.000000	0.000000	0.000000	0.000000	0.000000	
021 化学	0.000006	0.000008	0.000002	0.000011	0.000002	0.000046	0.000044	0.000000	0.000000	0.000000	0.000000	0.000000	0.000000	0.000000	
022 無機化学	0.000076	0.000075	0.000070	0.000085	0.000049	0.001227	0.001227	0.000768	0.000000	0.000000	0.000000	0.000000	0.000000	0.000000	
023 有機化学	0.000019	0.000021	0.000014	0.000016	0.000013	0.002399	0.001600	0.000479	0.000000	0.000000	0.000000	0.000000	0.000000	0.000000	
024 有機化学	0.000055	0.000057	0.000064	0.000043	0.000037	0.020476	0.004796	0.002947	0.001263	0.000000	0.000000	0.000000	0.000000	0.000000	
025 合成樹脂	0.000032	0.000026	0.000012	0.000043	0.000032	-0.003442	0.004014	0.002383	0.001029	0.000000	0.000000	0.000000	0.000000	0.000000	
026 化学繊維	0.000003	0.000004	0.000001	0.000002	0.000003	0.000131	0.000131	0.000100	0.000100	0.000000	0.000000	0.000000	0.000000	0.000000	
027 医薬	0.000417	0.000316	0.000345	0.000002	0.000001	-0.004943	0.005640	0.018239	0.006873	0.000000	0.000000	0.000000	0.000000	0.000000	
028 化学最終製品	0.000735	0.000859	0.000286	0.000278	0.000357	-0.000004	0.003029	0.009018	0.003597	0.000000	0.000000	0.000000	0.000000	0.000000	
029 石油	0.000503	0.001126	0.000528	0.001137	0.000612	-0.003781	0.002576	0.007621	0.003264	0.000000	0.000000	0.000000	0.000000	0.000000	
030 炭素	0.000024	0.000024	0.000005	0.000583	0.000042	0.000156	0.000053	0.000104	0.000065	0.000000	0.000000	0.000000	0.000000	0.000000	
031 プラスチック	0.001607	0.001235	0.000481	0.002787	0.001725	0.003450	0.006619	0.017179	0.006910	0.000000	0.000000	0.000000	0.000000	0.000000	
032 ゴム	0.000092	0.000182	0.000130	0.000341	0.000155	-0.003033	0.001076	0.002738	0.001084	0.000000	0.000000	0.000000	0.000000	0.000000	
033 革	0.000130	0.000218	0.000009	0.000006	0.000005	-0.000278	0.000010	0.000470	0.000470	0.000000	0.000000	0.000000	0.000000	0.000000	
034 ガラス	0.000181	0.000071	0.000056	0.000096	0.000174	-0.000755	0.001020	0.001982	0.000772	0.000000	0.000000	0.000000	0.000000	0.000000	
035 セメント	0.000014	0.000056	0.000025	0.009671	0.002176	-0.002747	0.001919	0.000282	0.000572	0.000000	0.000000	0.000000	0.000000	0.000000	
036 陶磁	0.000125	0.000038	0.000030	0.000092	0.000165	0.000370	0.000103	0.000067	0.000067	0.000000	0.000000	0.000000	0.000000	0.000000	
037 その他窯業	0.000031	0.000063	0.000015	0.000378	0.000251	0.001614	0.000599	0.001392	0.000559	0.000000	0.000000	0.000000	0.000000	0.000000	
038 鉄	0.000044	0.000051	0.000018	0.000566	0.000353	0.001489	0.001562	0.001233	0.000559	0.000000	0.000000	0.000000	0.000000	0.000000	
039 鋼	0.000138	0.000138	0.000060	0.002853	0.001830	0.020275	0.006024	0.003092	0.000924	0.000000	0.000000	0.000000	0.000000	0.000000	
040 銅	0.000023	0.000036	0.000022	0.000721	0.000542	0.017088	0.002262	0.003437	0.001355	0.000000	0.000000	0.000000	0.000000	0.000000	
041 その他鉄鋼	0.000090	0.000073	0.000036	0.000426	0.000430	0.001800	0.001113	0.002806	0.001900	0.000000	0.000000	0.000000	0.000000	0.000000	
042 非鉄金属	0.000021	0.000032	0.000009	0.000000	0.000007	0.000639	0.000451	0.000322	0.000000	0.000000	0.000000	0.000000	0.000000	0.000000	
043 非鉄金属加工	0.000089	0.000042	0.000047	0.000463	0.000456	0.002833	0.001289	0.003092	0.001185	0.000000	0.000000	0.000000	0.000000	0.000000	
044 建設	0.000043	0.000181	0.000074	0.006002	0.004471	0.092139	0.003189	0.005731	0.003202	0.000000	0.000000	0.000000	0.000000	0.000000	
045 その他金属	0.001565	0.001199	0.000542	0.004086	0.004476	-0.007209	0.011564	0.021025	0.008790	0.000000	0.000000	0.000000	0.000000	0.000000	
046 一般産業機械	0.000030	0.000096	0.000040	0.001619	0.003359	-0.013345	0.025013	0.011612	0.006565	0.000000	0.000000	0.000000	0.000000	0.000000	
047 特殊産業機械	0.000029	0.000105	0.000039	0.001005	0.004966	0.015416	0.046305	0.012333	0.007153	0.000000	0.000000	0.000000	0.000000	0.000000	
048 その他一般機器	0.000082	0.000186	0.000071	0.000381	0.004237	0.032396	0.018876	0.016220	0.005420	0.000000	0.000000	0.000000	0.000000	0.000000	
049 事務用	0.000054	0.000104	0.000048	0.000797	0.002807	-0.005659	0.000070	0.000505	0.000505	0.000000	0.000000	0.000000	0.000000	0.000000	
050 民生用電子	0.000102	0.002193	0.000053	0.000351	0.001194	0.062375	0.030722	0.009979	0.006014	0.000000	0.000000	0.000000	0.000000	0.000000	
051 電子計算機	0.000000	0.000001	0.000000	0.000011	0.000014	0.000024	0.004486	0.001233	0.000650	0.000000	0.000000	0.000000	0.000000	0.000000	
052 通信機	0.008208	0.000345	0.000096	0.002206	0.003014	0.003745	0.000015	0.001491	0.001229	0.000000	0.000000	0.000000	0.000000	0.000000	
053 電子応用装置	0.000000	0.000000	0.000002	0.000110	0.000122	0.000118	0.004724	0.000844	0.000546	0.000000	0.000000	0.000000	0.000000	0.000000	
054 半導体素子	0.000354	0.000060	0.000012	0.000128	0.000216	-0.006556	0.001116	0.000390	0.000252	0.000000	0.000000	0.000000	0.000000	0.000000	
055 電子部	0.000676	0.000200	0.000124	0.000279	0.000401	0.002268	0.028898	0.006284	0.003768	0.000000	0.000000	0.000000	0.000000	0.000000	
056 重電機	0.000017	0.000017	0.000006	0.000410	0.001131	0.006781	0.005109	0.003281	0.001505	0.000000	0.000000	0.000000	0.000000	0.000000	
057 その他電気機器	0.000402	0.000599	0.000093	0.001713	0.001448	0.009455	0.003790	0.006675	0.002871	0.000000	0.000000	0.000000	0.000000	0.000000	
058 乗用車	0.000000	0.001049	0.000000	0.000256	0.003437	-0.000142	0.000000	0.000761	0.000761	0.000000	0.000000	0.000000	0.000000	0.000000	
059 その他自動車	0.000082	0.000028	0.000134	0.000693	0.003822	-0.007227	0.001450	0.003567	0.002023	0.000000	0.000000	0.000000	0.000000	0.000000	
060 船舶	0.000003	0.000008	0.000106	0.000027	0.000134	-0.000551	0.000093	0.000282	0.000128	0.000000	0.000000	0.000000	0.000000	0.000000	
061 その他輸送機械	0.000014	0.000158	0.000013	0.000043	0.000133	0.000070	0.000070	0							

c 最終需要項目別粗付加価値係数依存度

	107		108		109		110		111		112		117		合計
	家計外消費支出	民間消費支出	民間消費支出	民間消費支出	一般政府消費支出	府内総固定資本形成(公的)	府内総固定資本形成(民間)	府内総固定資本形成(民間)	在庫純増	輸出計	移出	移出	移出		
001 耕種業	0.042817	0.529886	0.015464	0.006271	0.012353	0.000057	0.005853	0.387298	1.000000						
002 畜産業	0.021532	0.187889	0.007594	0.000054	0.069896	0.000258	0.002931	0.709845	1.000000						
003 農林業	0.005378	0.401032	0.005113	0.000702	0.001974	0.000008	0.000745	0.585049	1.000000						
004 林業	0.035468	0.466267	0.005884	0.012482	0.067734	0.013922	0.386216	1.000000							
005 漁業	0.047871	0.273169	0.016204	0.000204	0.011138	0.000735	0.012961	0.647717	1.000000						
006 金属	0.000000	0.000000	0.000000	0.000000	0.000000	0.000000	0.000000	0.000000	0.000000						
007 非金属	0.000886	0.032702	0.002987	0.422960	0.279030	0.004180	0.022244	0.235012	1.000000						
008 石油	0.000000	0.000000	0.000000	0.000000	0.000000	0.000000	0.000000	0.000000	0.000000						
009 天然ガス	0.000000	0.000000	0.000000	0.000000	0.000000	0.000000	0.000000	0.000000	0.000000						
010 食料	0.030254	0.321343	0.010005	0.000008	0.000041	0.000019	0.006101	0.632229	1.000000						
011 飲料	0.041296	0.240647	0.002214	0.000008	0.000093	-0.000266	0.06654	0.709353	1.000000						
012 飼料・有機質肥料(除別掲)	0.001431	0.363107	0.002757	0.000206	0.001948	-0.000352	0.001509	0.629394	1.000000						
013 たばこ	0.000000	0.000000	0.000000	0.000000	0.000000	0.000000	0.000000	0.000000	0.000000						
014 繊維工業製品	0.001559	0.032563	0.005009	0.000816	0.015059	-0.001006	0.026180	0.919818	1.000000						
015 衣服・その他の繊維製品	0.005766	0.168298	0.006243	0.001313	0.015166	-0.002445	0.007028	0.798632	1.000000						
016 製材・木製品	0.005223	0.037668	0.002867	0.021211	0.183669	0.001597	0.017913	0.729852	1.000000						
017 家具・装具	0.008602	0.074791	0.017698	0.010025	0.078378	-0.001392	0.018197	0.919700	1.000000						
018 パルプ・紙・板紙・加工紙	0.015152	0.136035	0.027276	0.005979	0.052509	-0.000994	0.032354	0.731689	1.000000						
019 紙加工品	0.025004	0.116735	0.016268	0.002262	0.019745	-0.001446	0.021177	0.800254	1.000000						
020 出版・印刷	0.016401	0.230064	0.056991	0.006048	0.052674	0.000817	0.036478	0.600528	1.000000						
021 化学肥料	0.001663	0.031711	0.001727	0.002515	0.002671	-0.000272	0.024643	0.935343	1.000000						
022 無機化学基礎製品	0.002651	0.035431	0.008199	0.002368	0.006878	-0.002635	0.082985	0.864123	1.000000						
023 有機化学基礎製品	0.001048	0.016210	0.002555	0.000707	0.003041	-0.002761	0.173462	0.805738	1.000000						
024 有機化学製品	0.001173	0.016378	0.004565	0.000721	0.003211	-0.008939	0.197318	0.785573	1.000000						
025 合成樹脂	0.000823	0.009133	0.001067	0.000896	0.003418	0.001845	0.202793	0.780024	1.000000						
026 化学繊維	0.000717	0.015351	0.001236	0.000338	0.003426	-0.000689	0.658553	0.321067	1.000000						
027 医薬	0.001622	0.016762	0.045123	0.000005	0.000015	0.000397	0.042647	0.893429	1.000000						
028 化学最終製品(除医薬品)	0.005472	0.087150	0.007185	0.001650	0.010768	0.000001	0.043757	0.844017	1.000000						
029 石油製品	0.004121	0.125917	0.014590	0.007431	0.020329	0.000639	0.041021	0.785953	1.000000						
030 炭素製品	0.009797	0.137824	0.006726	0.192300	0.070023	-0.001327	0.042829	0.541827	1.000000						
031 プラスチック製品	0.006227	0.065258	0.006285	0.008605	0.027076	-0.000275	0.049784	0.837040	1.000000						
032 ゴム製品	0.002273	0.061195	0.010823	0.006706	0.015515	0.001543	0.051597	0.850348	1.000000						
033 なめし革・毛皮・同製品	0.007392	0.169650	0.001815	0.000288	0.001101	0.000327	0.001114	0.818313	1.000000						
034 ガラス・ガラス製品	0.006223	0.033368	0.006495	0.002640	0.024315	0.000535	0.068195	0.858228	1.000000						
035 セメント・セメント製品	0.000670	0.035570	0.003974	0.360937	0.412885	0.002649	0.017377	0.165938	1.000000						
036 陶磁器	0.049499	0.204852	0.040041	0.029038	0.284501	-0.003024	0.079011	0.336062	1.000000						
037 その他の窯業・土石製品	0.001499	0.041351	0.002347	0.014430	0.048611	-0.001591	0.055689	0.837663	1.000000						
038 鉄・鉄鋼	0.000951	0.015019	0.001341	0.009794	0.031042	-0.000657	0.065841	0.876670	1.000000						
039 鋼材	0.001197	0.016250	0.001751	0.019684	0.064213	-0.003616	0.101251	0.799269	1.000000						
040 銅・銅造	0.000454	0.009602	0.001459	0.011357	0.043399	-0.006954	0.067555	0.853928	1.000000						
041 その他の鉄鋼製品	0.002200	0.024462	0.002971	0.008333	0.042858	-0.000911	0.053099	0.866988	1.000000						
042 非鉄金属製錬・精製	0.001782	0.036703	0.002511	0.005284	0.002323	-0.001095	0.072915	0.876177	1.000000						
043 非鉄金属加工製品	0.002002	0.012994	0.003590	0.008345	0.041732	-0.003831	0.065552	0.878616	1.000000						
044 建設・建築用金属製品	0.000360	0.020631	0.002083	0.039993	0.151463	-0.015866	0.005159	0.796176	1.000000						
045 その他の金属製品	0.004767	0.049791	0.005563	0.009919	0.055242	0.000452	0.068967	0.805299	1.000000						
046 一般産業機械	0.000144	0.006179	0.000643	0.006108	0.064430	0.001301	0.229885	0.691310	1.000000						
047 特殊産業機械	0.000110	0.005353	0.000493	0.002997	0.075307	-0.001188	0.336441	0.580487	1.000000						
048 その他の一般機器	0.000404	0.012542	0.001188	0.001500	0.084813	-0.003296	0.181015	0.712834	1.000000						
049 事務用・サービスマシン	0.002885	0.074786	0.008637	0.033674	0.026217	0.006176	0.007165	0.264061	1.000000						
050 民生用電子・電気機器	0.004504	0.133114	0.000793	0.001245	0.021533	-0.005720	0.285826	0.558705	1.000000						
051 電子計算機・同付属装置	0.000001	0.000575	0.000002	0.000364	0.002265	-0.000020	0.358572	0.638241	1.000000						
052 通信機	0.178819	0.102441	0.007024	0.038303	0.266078	-0.001681	0.000615	0.408401	1.000000						
053 電子応用装置・電気計測器	0.000017	0.000318	0.000383	0.004288	0.024180	-0.000120	0.450046	0.520887	1.000000						
054 半導体素子・集積回路	0.037648	0.087688	0.004454	0.010871	0.093235	0.014366	0.230393	0.521345	1.000000						
055 電子部品	0.004799	0.019359	0.002976	0.001582	0.011545	-0.000332	0.398579	0.561491	1.000000						
056 重電機	0.000296	0.004005	0.000362	0.005817	0.081531	-0.002485	0.176443	0.734032	1.000000						
057 その他の電気機器	0.003753	0.076171	0.002923	0.012733	0.054710	-0.001816	0.068622	0.782905	1.000000						
058 乗用車	0.000000	0.503026	0.000000	0.007170	0.489702	0.000103	0.000000	0.000000	1.000000						
059 その他の自動車	0.001085	0.147937	0.005963	0.007310	0.204924	0.001970	0.037259	0.593552	1.000000						
060 船舶・同修理	0.000531	0.023375	0.004933	0.004462	0.113683	0.002377	0.037923	0.742716	1.000000						
061 その他の輸送機械・同修理	0.035239	0.046347	0.010561	0.010561	0.116911	-0.005374	0.076173	0.727106	1.000000						
062 精密機械	0.001075	0.030587	0.010384	0.008277	0.057565	-0.000448	0.144899	0.747672	1.000000						
063 その他の製造工業製品	0.014881	0.113419	0.021202	0.010230	0.057113	-0.001227	0.043464	0.740917	1.000000						
064 再生资源回収・加工処理	0.005670	0.253034	0.007272	0.014646	0.026755	-0.000946	0.047982	0.645587	1.000000						
065 建築	0.000000	0.000000	0.000000	0.089693	0.913037	0.000000	0.000000	0.000000	1.000000						
066 建設補修	0.010970	0.612031	0.070849	0.008061	0.028177	-0.000197	0.029985	0.240124	1.000000						
067 公共事業	0.000000	0.000000	0.000000	0.999270	0.000730	0.000000	0.000000	0.000000	1.000000						
068 その他の土木建設	0.000000	0.000000	0.000000	0.266468	0.733532	0.000000	0.000000	0.000000	1.000000						
069 電力	0.015040	0.482986	0.057843	0.007193	0.029672	-0.000266	0.038419	0.369112	1.000000						
070 ガス・熱供給	0.019324	0.454295	0.026904	0.002069	0.010559	-0.000057	0.009176	0.477229	1.000000						
071 水道	0.027132	0.732217	0.010053	0.004349	0.018098	-0.000059	0.022691	0.185521	1.000000						
072 廃棄物処理	0.031009	0.258024	0.034578	0.009929	0.018631	-0.000030	0.019289	0.128570	1.000000						
073 商業	0.025991	0.351622	0.014171	0.008461	0.130676	0.001121	0.078473	0.389484	1.000000						
074 金融・保険	0.013389	0.433531	0.028123	0.010827	0.048498	0.000040	0.053018	0.412575	1.000000						
075 不動産仲介及び賃貸	0.015852	0.211405	0.025089	0.006253	0.044396	0.000147	0.038064	0.658795	1.000000						
076 住宅賃貸	0.000000	0.999601	0.000000	0.000000	0.000000	0.000000	0.000000	0.000000	1.000000						
077 住宅賃貸(帰属家賃)	0.000000	0.999603	0.000397	0.000000	0.000000	0.000000	0.000000	0.000000	1.000000						
078 鉄道輸送	0.006539	0.574091	0.021455	0.003256	0.018147	0.000001	0.025421	0.351090	1.000000						
079 道路輸送	0.033838	0.311711	0.030822	0.020714	0.073787	0.000781	0.065093	0.463253	1.000000						
080 自家輸送	0.000000	0.000000	0.000000	0.000000	0.000000	0.000000	0.000000	0.000000	0.000000						
081 水運	0.002704	0.047472	0.005680	0.005914	0.017494	0.000216	0.730489	0.190032	1.000000						
082 航空輸送	0.003243	0.184091	0.008259	0.001514	0.009757	0.000015	0.450593	0.342529	1.000000						
083 貨物運送取扱	0.003539	0.036781	0.004723	0.003682	0.013936	0.000508	0.078770	0.858062	1.000000						
084 倉庫	0.020763	0.243284	0.076125	0.019286	0.063566	0.001880	0.065879	0.509218	1.000000						
085 運輸付帯サービス	0.008726	0.266302	0.010043	0.005092	0.023406	0.000102	0.222272	0.464057	1.000000						
086 通信	0.021061	0.652394	0.030213	0.006707	0.035582	0.000058	0.027381	0.222538	1.000000						
087 放送	0.019996	0.401804	0.022169	0.005227	0.089178	-0.000008	0.032602	0.429031	1.000000						
088 公務	0.000985	0.051498	0.019457	0.000980	0.003182	-0.000010	0.003538	0.020369	1.000000						
089 教育	0.000434	0.406205	0.583142	0.000238	0.001188	-0.000012	0.001324	0.007482	1.000000						
090 研究	0.010116	0.066159	0.042030	0.006078	0.040462	-0.000503	0								

6.最終需要項目別輸移入誘発額等

a 最終需要項目別輸移入誘発額

(単位:百万円)

	107	108	109	110	111	112	117		合計
	家計外消費支出	民間消費支出	一般政府消費支出	府内総固定資本形成(公的)	府内総固定資本形成(民間)	在庫純増	輸出計	移出	
001 耕種業	19952	246914	7206	2922	5756	27	1786	78286	362848
002 畜産業	3767	32874	1329	9	12230	45	513	33743	84511
003 農業サービス	0	0	0	0	0	0	0	0	0
004 林業	1074	14122	178	378	2051	364	350	10343	28862
005 漁業	7744	44190	2621	33	184	119	556	16455	71903
006 金属鉱物	26	491	42	112	211	-18	1197	14743	16804
007 非金属鉱物	22	796	73	10290	6789	102	497	5557	24125
008 石油・天然ガス	224	6281	764	818	654	-11	746	7263	16739
009 原油	2477	65180	5460	753	2952	-11	4230	84219	165259
010 食料	86958	923626	28757	23	119	53	4201	121209	1164946
011 飲料・有機質肥料(除別掲)	63489	369977	3405	12	143	-409	1759	10501	448876
012 飼料	79	19946	151	11	107	-19	83	2021	22379
013 たばこ	10551	182805	0	0	0	-3	0	0	193353
014 繊維工業製品	758	15818	2433	397	7315	-489	2517	73772	102521
015 衣服・その他の繊維製品	6846	199845	7413	1559	18009	-2903	5203	32607	268579
016 木材製品	2217	15993	1217	9005	77980	678	3948	47754	158794
017 家具・装備品	3957	34407	8142	4612	36058	-640	3462	24197	114195
018 パルプ・紙・板紙・加工紙	4299	38600	7740	1697	14900	-282	8359	134487	209799
019 紙加工品	6959	32490	4528	629	5496	-402	5897	54734	110321
020 出版・印刷	4514	63326	15687	1665	14499	225	8981	87226	196123
021 化学肥料	68	1297	71	103	109	-11	586	5542	7764
022 無機化学基礎製品	757	10119	2342	676	1964	-752	6894	70212	92212
023 有機化学基礎製品	23	351	55	15	66	-60	2411	11086	13947
024 有機化学製品	840	11723	3267	516	2298	-6398	27809	197458	237513
025 合成樹脂	795	8815	1030	865	3299	1781	7875	100538	124998
026 化学繊維	130	2776	224	61	620	-125	750	29285	33721
027 医薬品	9694	100161	269630	29	92	2370	1353	27793	411122
028 化学最終製品(除医薬品)	7120	113398	9349	2147	14011	1	8288	103039	257353
029 石油製品	13199	403286	46728	23800	65109	2045	66518	429308	1050095
030 炭素製品	341	4801	234	6899	2439	-46	1492	15820	31781
031 プラスチック製品	5195	54441	5244	7179	22588	-230	18861	161603	274881
032 ゴム製品	1152	31017	5486	3399	7863	782	9568	43026	102293
033 なめし革・毛皮・同製品	2215	50832	544	86	330	330	334	9986	64425
034 ガラス・ガラス製品	1974	10583	2060	837	7712	170	6469	33061	62866
035 セメント・セメント製品	48	2548	285	25855	29577	190	223	1930	60656
036 陶磁器	1585	6559	1282	930	8469	-97	2531	4996	26255
037 その他の窯業・土石製品	592	16319	926	5695	19184	-628	4484	29007	75578
038 鉄・粗鋼	120	1890	169	1232	3905	-83	8127	72553	87912
039 鋼材	708	9602	1035	11632	37944	-2137	27227	217078	303089
040 鋳造品	50	1052	160	1244	4755	-762	6664	22904	36067
041 その他の鉄鋼製品	110	1221	148	416	2139	-45	2585	19165	25739
042 非鉄金属製錬・精製	330	6792	465	978	430	-203	8188	91868	108848
043 非鉄金属加工製品	1618	10500	2901	6743	33721	-3096	22094	108509	182989
044 建設・建築用金属製品	148	8472	855	16422	62195	-6515	620	6644	88841
045 その他の金属製品	1835	19166	2142	3818	21265	174	10896	59232	118528
046 一般産業機械	464	19881	2067	19652	207309	4187	31114	94185	378861
047 特殊産業機械	344	16729	1541	9365	235341	-3714	31142	61712	352461
048 その他の一般機器	248	7701	729	921	52073	-2024	8593	30185	98427
049 事務用・サービス用機器	316	8195	946	3690	66037	677	785	8829	89476
050 民生用電子・電気機器	4440	131220	781	1227	21226	-5638	8823	19522	181602
051 電子計算機・同付属装置	41	44070	184	27938	173666	-1568	2981	6263	253575
052 通信機	34994	20047	1374	7496	52070	-329	120	2046	117818
053 電子応用装置・電気計測器	68	1244	1500	16776	94589	-467	2932	6131	122773
054 半導体素子・集積回路	4665	10866	552	1347	11553	1780	28549	64602	123914
055 電子部品	8837	35651	5480	2914	21261	-611	68542	149350	291423
056 重電機器	475	6423	580	9328	130749	-3985	12356	35928	191854
057 その他の電気機器	906	18380	705	3073	13201	-438	6273	28528	70628
058 乗用車	0	134788	0	1921	131217	28	0	0	267954
059 その他の自動車	839	114402	4612	5653	158470	1523	5599	64142	355240
060 船舶・同修理	39	1711	5484	327	8320	174	2766	4604	23424
061 その他の輸送機械・同修理	152	14516	20241	4612	48740	-2347	4703	35442	125060
062 精密機械	1666	47414	16097	12830	89234	-694	6555	23544	196646
063 その他の製造工業製品	15492	118073	22072	10650	59456	-1277	4340	49949	278754
064 再生资源回収・加工処理	59	2631	76	152	278	-10	499	6713	10399
065 建築	0	0	0	0	0	0	0	0	0
066 建設補修業	103	5753	666	76	265	-2	282	2136	9279
067 公共事業	0	0	0	0	0	0	0	0	0
068 その他の土木建設	0	0	0	0	0	0	0	0	0
069 電力	9970	320177	38345	4768	19670	-176	23410	174686	590851
070 ガス・熱供給	65	1535	91	7	36	0	31	259	2024
071 水道	100	2702	37	16	67	0	78	589	3589
072 廃棄物処理	80	669	1387	26	48	0	50	313	2573
073 商業	64692	875184	35271	21060	325251	2789	24112	163213	1511573
074 金融・保険	3829	123970	8042	3096	13868	12	11350	79564	243730
075 不動産仲介及び賃貸	5621	74960	8896	2217	15742	52	13497	75105	196090
076 住宅賃貸料	0	60	0	0	0	0	0	0	60
077 住宅賃貸料(帰属家賃)	0	0	0	0	0	0	0	0	0
078 鉄道輸送	945	82946	3100	470	2622	0	1981	12776	104840
079 道路輸送	12841	118289	11696	7860	28001	297	7403	58877	245264
080 自家輸送	5140	69273	16622	12155	37250	59	12895	88268	241661
081 水運	973	17080	2044	2128	6294	78	37252	39612	105460
082 航空輸送	1951	110787	4971	911	5872	9	5194	32124	161819
083 貨物運送取扱	512	5320	683	533	2015	73	617	5214	14967
084 倉庫	652	7637	2390	605	1995	59	1157	15985	30480
085 運輸付帯サービス	399	12169	459	233	1070	5	4634	7947	26915
086 通信	978	30326	1404	496	1854	3	1138	7907	43300
087 放送	0	0	0	0	0	0	0	0	0
088 公務	0	0	0	0	0	0	0	0	0
089 教育	0	28	40	0	0	0	0	1	69
090 研究	3758	24576	15613	2258	15031	-187	30156	182411	273616
091 医療・保健	1	16	62	0	0	0	0	0	79
092 社会保険	0	0	0	0	0	0	0	0	0
093 介護	0	0	0	0	0	0	0	0	0
094 その他の公共サービス	756	61361	1414	293	1274	-5	1179	9602	75874
095 広告・調査・情報サービス	5735	88053	14699	3597	62134	-6	15691	117631	307534
096 物品賃貸サービス	171	2926	1010	411	1140	-2	790	4281	10726
097 自動車・機械修理	62	2865	276	147	341	-2	236	1828	5754
098 その他の対事業所サービス	1311	25090	7522	2703	16789	4	3908	27822	85148
099 娯楽サービス	6854	37513	521	99	1208	0	546	7222	53964
100 飲食	27305	61931	0	0	0	0	0	0	89236
101 旅館・その他の宿泊所	88327	211306	0	0	0	0	0	0	299633
102 その他の对个人サービス	125	7755	451	12	59	0	40	334	8775
103 事務用品	589	7947	2579	344	1954	0	1739	11340	26493
104 分類不明	218	3083	318	217	704	-2	669	4509	9715
合計	594665	6342629	719406	362914	2694682	-28825	733931	4533993	15953396

b 最終需要項目別輸入誘発係数

	107	108	109	110	111	112	117		平均
	家計外消費支出	民間消費支出	一般政府消費支出	府内総固定資本形成(公的)	府内総固定資本形成(民間)	在庫純増	輸出計	移出	
001 耕種業	0.013980	0.012686	0.001497	0.002569	0.000995	-0.000906	0.000644	0.004361	0.006806
002 畜産業	0.002640	0.001689	0.000276	0.000008	0.002115	-0.001537	0.000185	0.001880	0.001585
003 農林業	0.000000	0.000000	0.000000	0.000000	0.000000	0.000000	0.000000	0.000000	0.000000
004 林業	0.000753	0.000726	0.000037	0.000332	0.000355	-0.012390	0.000126	0.000576	0.000541
005 漁業	0.004226	0.002270	0.000545	0.000029	0.000032	-0.004043	0.000201	0.000917	0.001349
006 金属	0.000018	0.000025	0.000009	0.000098	0.000037	0.000596	0.000432	0.000821	0.000315
007 非金属	0.000015	0.000041	0.000015	0.000046	0.001174	-0.003459	0.000179	0.000310	0.000452
008 石油	0.000157	0.000323	0.000159	0.000199	0.000113	0.000359	0.000269	0.000015	0.000314
009 天然ガス	0.001736	0.003349	0.001134	0.000662	0.000510	0.000377	0.001527	0.004692	0.003100
010 食料	0.060930	0.047456	0.005975	0.000020	0.000021	-0.001810	0.001516	0.006753	0.021850
011 飲料	0.044486	0.019009	0.000707	0.000011	0.000025	0.013912	0.000635	0.000585	0.008419
012 飼料・有機質肥料(除別掲)	0.000055	0.001025	0.000031	0.000010	0.000019	0.000658	0.000030	0.000113	0.000420
013 たばこ	0.007393	0.009393	0.000000	0.000000	0.000000	0.000102	0.000000	0.000000	0.003627
014 繊維工業製品	0.000531	0.000813	0.000506	0.000349	0.001265	0.166188	0.000908	0.004110	0.001923
015 衣服・その他の繊維製品	0.004797	0.010268	0.001540	0.001370	0.003114	0.098737	0.001878	0.001817	0.005037
016 製材・木製品	0.001554	0.000822	0.000253	0.007916	0.013483	-0.023065	0.001425	0.002660	0.002978
017 家具・装具	0.002773	0.001768	0.001692	0.004054	0.006234	0.021778	0.001249	0.001348	0.002142
018 パルプ・紙・板紙・加工紙	0.003012	0.001983	0.001608	0.001491	0.002576	0.009593	0.003017	0.007492	0.003935
019 紙加工	0.004876	0.001669	0.000941	0.000553	0.000950	0.013688	0.002125	0.003049	0.002069
020 出版・印刷	0.003163	0.003254	0.003259	0.01463	0.02507	-0.07653	0.003241	0.004859	0.003679
021 化学肥料	0.000048	0.000067	0.000015	0.000090	0.000019	0.000378	0.000211	0.000309	0.000146
022 無機化学基礎製品	0.000531	0.000520	0.000487	0.000595	0.000340	0.025595	0.024488	0.003911	0.001730
023 有機化学基礎製品	0.000016	0.000018	0.000011	0.000013	0.000011	0.020232	0.000870	0.000618	0.000262
024 有機化学製品	0.000589	0.000602	0.000679	0.000454	0.000397	0.217619	0.010036	0.011000	0.004455
025 合成樹脂	0.000557	0.000453	0.000214	0.000760	0.000570	-0.060576	0.02842	0.005601	0.002344
026 化学繊維	0.000091	0.000143	0.000046	0.000054	0.000107	0.004238	0.000271	0.001631	0.000632
027 医薬	0.006792	0.005146	0.056022	0.000026	0.000016	-0.080597	0.000488	0.001548	0.007711
028 化学最終製品(除医薬品)	0.004989	0.005826	0.001943	0.001887	0.002423	-0.000029	0.002991	0.005740	0.004827
029 石油製品	0.009249	0.020721	0.009709	0.020921	0.011257	-0.069573	0.024041	0.023917	0.019696
030 炭素製品	0.000239	0.000247	0.000049	0.005888	0.004422	0.001572	0.000538	0.000881	0.000596
031 プラスチック製品	0.003640	0.002797	0.001089	0.006310	0.003906	0.007813	0.006807	0.009003	0.005156
032 ゴム製品	0.000807	0.001594	0.001140	0.002988	0.001360	-0.026601	0.003453	0.002397	0.001919
033 なめし革・毛皮・同製品	0.001552	0.002612	0.000113	0.000076	0.000057	-0.003332	0.000120	0.000556	0.001208
034 ガラス・ガラス製品	0.001383	0.000544	0.000428	0.000736	0.001333	-0.005776	0.000335	0.001842	0.001179
035 セメント・セメント製品	0.000034	0.000131	0.000059	0.022728	0.005114	-0.006454	0.000281	0.000108	0.001138
036 陶磁器	0.001111	0.000337	0.000266	0.000817	0.001464	0.003294	0.000319	0.000278	0.000492
037 その他の窯業・土石製品	0.000415	0.000838	0.000192	0.005006	0.003317	0.021353	0.001618	0.001616	0.001418
038 鉄・粗鋼	0.000084	0.000097	0.000035	0.001083	0.000675	0.002812	0.002933	0.004042	0.001649
039 鉄・精鋼	0.000496	0.000493	0.000215	0.010225	0.006561	0.072671	0.009826	0.012093	0.005685
040 銅	0.000035	0.000054	0.000033	0.001094	0.000822	0.025914	0.002405	0.001276	0.000676
041 その他の鉄鋼製品	0.000077	0.000063	0.000031	0.000366	0.000370	0.001547	0.000333	0.001068	0.000483
042 非鉄金属製錬・精製	0.000231	0.000349	0.000097	0.000860	0.000074	0.006895	0.002955	0.005118	0.002042
043 非鉄金属加工製品	0.001134	0.000539	0.000603	0.005927	0.005830	0.105297	0.007973	0.006045	0.003432
044 建設・建築用金属製品	0.000104	0.000435	0.000178	0.014436	0.010754	0.221600	0.000224	0.000370	0.001666
045 その他の金属製品	0.001286	0.000985	0.000445	0.003356	0.003677	-0.005921	0.003932	0.003300	0.002223
046 一般産業機械	0.000325	0.001022	0.000430	0.017275	0.035844	-0.142420	0.011229	0.005247	0.007106
047 特殊産業機械	0.000241	0.000860	0.000320	0.008232	0.040691	0.126320	0.011239	0.003438	0.006611
048 その他の一般機器	0.000174	0.000396	0.000152	0.000810	0.009003	0.068836	0.003101	0.001682	0.001846
049 事務用・サービス用機器	0.000221	0.000421	0.000197	0.003244	0.011418	-0.023019	0.000283	0.000492	0.001678
050 民生用電子・電気機器	0.003111	0.006742	0.000162	0.001079	0.003670	0.191777	0.003184	0.001088	0.003406
051 電子計算機・同付属装置	0.000029	0.002264	0.000038	0.024559	0.000027	0.053342	0.001076	0.000349	0.004756
052 通信機	0.024519	0.001030	0.000286	0.006589	0.009003	0.011188	0.000043	0.000114	0.002210
053 電子応用装置・電気計測器	0.000047	0.000064	0.000312	0.014747	0.016355	0.015901	0.001058	0.000342	0.002303
054 半導体素子・集積回路	0.003269	0.000558	0.000115	0.001184	0.001998	-0.060549	0.010303	0.003599	0.002324
055 電子部品	0.006192	0.001832	0.001139	0.002561	0.003676	0.020785	0.024735	0.008320	0.005466
056 重電機	0.000333	0.000330	0.000121	0.008199	0.022607	0.135535	0.004459	0.002002	0.003598
057 その他の電気機器	0.000635	0.000944	0.000147	0.002701	0.002283	0.014907	0.002264	0.001589	0.001325
058 乗用車	0.000000	0.000925	0.000000	0.001689	0.022688	-0.000936	0.000000	0.000000	0.005026
059 その他の自動車	0.000588	0.000578	0.000958	0.004969	0.027400	-0.051817	0.002021	0.003573	0.006663
060 船舶・同修理	0.000027	0.000088	0.001139	0.000287	0.001439	-0.005916	0.000998	0.000256	0.000439
061 その他の輸送機械・同修理	0.000166	0.000746	0.000426	0.004827	0.008622	0.078926	0.001594	0.001974	0.002364
062 精密機械	0.001168	0.002436	0.003345	0.011279	0.015429	0.023615	0.002366	0.001312	0.003688
063 その他の製造工業製品	0.010855	0.006067	0.004586	0.009362	0.010280	0.043431	0.001566	0.002783	0.005228
064 再生资源回収・加工処理	0.000041	0.000135	0.000016	0.000134	0.000048	0.000335	0.000180	0.000374	0.000195
065 建築	0.000000	0.000000	0.000000	0.000000	0.000000	0.000000	0.000000	0.000000	0.000000
066 建設補修	0.000072	0.000296	0.000138	0.000067	0.000046	0.000063	0.000102	0.000119	0.000174
067 公共事業	0.000000	0.000000	0.000000	0.000000	0.000000	0.000000	0.000000	0.000000	0.000000
068 その他の土木建設	0.000000	0.000000	0.000000	0.000000	0.000000	0.000000	0.000000	0.000000	0.000000
069 電力	0.006986	0.016451	0.007967	0.004191	0.003401	0.005988	0.008448	0.009732	0.011082
070 ガス・熱供給	0.000046	0.000079	0.000019	0.000006	0.000006	0.000007	0.000011	0.000014	0.000038
071 水道	0.000070	0.000139	0.000008	0.000014	0.000012	0.000007	0.000028	0.000033	0.000067
072 廃棄物処理	0.000056	0.000034	0.000288	0.000023	0.000008	0.000003	0.000018	0.000017	0.000048
073 商業	0.045329	0.044967	0.007328	0.018512	0.056236	-0.094880	0.008702	0.009093	0.028351
074 金融・保険	0.002683	0.006370	0.001671	0.002721	0.002398	-0.000392	0.004096	0.004433	0.004571
075 不動産仲介及び賃貸	0.003938	0.003851	0.001949	0.002722	-0.001771	0.004871	0.004184	0.003678	0.003678
076 住宅賃貸	0.000000	0.000003	0.000000	0.000000	0.000000	0.000000	0.000000	0.000000	0.000001
077 住宅賃貸(帰属家賃)	0.000000	0.000000	0.000000	0.000000	0.000000	0.000000	0.000000	0.000000	0.000000
078 鉄道	0.000662	0.004262	0.000644	0.000414	0.000453	-0.000004	0.000715	0.000712	0.001966
079 道路	0.008997	0.006078	0.002430	0.006910	0.004841	-0.010087	0.002672	0.003280	0.004600
080 自家輸送	0.003601	0.003559	0.003454	0.010684	0.006441	-0.002018	0.004653	0.004917	0.004533
081 水運	0.000682	0.000878	0.000425	0.001870	0.001088	-0.002639	0.013444	0.002207	0.001978
082 航空輸送	0.001367	0.005692	0.001033	0.000801	0.001015	-0.000306	0.001875	0.001790	0.003035
083 貨物運送取扱	0.000359	0.000273	0.000142	0.000468	0.000348	-0.002497	0.000223	0.000290	0.000281
084 倉庫	0.000457	0.000392	0.000497	0.000532	0.000345	-0.002007	0.000417	0.000891	0.000572
085 運輸付帯サービス	0.000279	0.000625	0.000095	0.000205	0.000185	-0.000159	0.001672	0.000443	0.000505
086 通信	0.000696	0.001558	0.000292	0.004036	0.000286	-0.000086	0.000415	0.000441	0.000824
087 放送	0.000000	0.000000	0.000000	0.000000	0.000000	0.000000	0.000000	0.000000	0.000000
088 公務	0.000000	0.000000	0.000000	0.000000	0.000000	0.000000	0.000000	0.000000	0.000000
089 教育	0.000000	0.000001	0.000008	0.000000	0.000000	0.000000	0.000000	0.000000	0.000001
090 研究	0.002633	0.001263	0.001324	0.001985	0.002599	0.006357	0.010883	0.010162	0.005132
091 医療・保健	0.000								

6.最終需要項目別輸入誘発額等

c 最終需要項目別輸入誘発依存度

	107		108		109		110		111		112		117		合計
	家計外消費支出	民間消費支出	民間消費支出	民間消費支出	一般政府消費支出	府内総固定資本形成(公的)	府内総固定資本形成(私的)	府内総固定資本形成(民間)	在庫純増	輸出計	移出	移出	移出		
001 耕種業	0.054987	0.680488	0.019859	0.008053	0.015864	0.000073	0.004922	0.215754	1.000000						
002 畜産業	0.044579	0.388996	0.015723	0.000111	0.144710	0.000535	0.006069	0.399277	1.000000						
003 農林業	0.000000	0.000000	0.000000	0.000000	0.000000	0.000000	0.000000	0.000000	0.000000						
004 林業	0.037219	0.489292	0.006174	0.013099	0.071079	0.012621	0.012140	0.358375	1.000000						
005 漁業	0.107702	0.614582	0.036456	0.004558	0.002560	0.001653	0.007736	0.228851	1.000000						
006 金属鉱物	0.001554	0.029204	0.002474	0.006661	0.012576	-0.001042	0.071229	0.877343	1.000000						
007 非金属鉱物	0.000893	0.032979	0.003012	0.426547	0.281396	0.004215	0.020605	0.230353	1.000000						
008 石油・天然ガス	0.013356	0.375226	0.045647	0.048851	0.039089	-0.000630	0.044560	0.433902	1.000000						
009 原油	0.014990	0.394410	0.033036	0.004554	0.017864	-0.000067	0.025597	0.509617	1.000000						
010 食料	0.074646	0.792849	0.024685	0.000020	0.00102	0.000046	0.000006	0.104047	1.000000						
011 飲料	0.141441	0.824229	0.007585	0.000027	0.000317	-0.000911	0.003918	0.023394	1.000000						
012 飼料・有機質肥料(除別掲)	0.003512	0.891300	0.006768	0.000050	0.004783	-0.000865	0.003704	0.090294	1.000000						
013 たばこ	0.054569	0.945447	0.000000	0.000000	0.000000	-0.000016	0.000000	0.000000	1.000000						
014 繊維工業製品	0.007389	0.154289	0.023735	0.003868	0.071353	-0.004765	0.024552	0.719581	1.000000						
015 衣服・その他の繊維製品	0.025491	0.744083	0.027600	0.005803	0.067053	-0.010808	0.019373	0.121405	1.000000						
016 家具・木製品	0.013964	0.100714	0.007666	0.056712	0.491077	0.004270	0.024864	0.300732	1.000000						
017 家具・装備品	0.034655	0.301304	0.01298	0.040387	0.315754	-0.005607	0.030319	0.211890	1.000000						
018 パルプ・紙・板紙・加工紙	0.020493	0.183986	0.036890	0.008087	0.071019	-0.001344	0.039843	0.641026	1.000000						
019 紙加工	0.063082	0.294507	0.041043	0.005705	0.049814	-0.003648	0.053365	0.496131	1.000000						
020 出版・印刷	0.023018	0.322891	0.079866	0.008489	0.073927	0.001147	0.045791	0.444752	1.000000						
021 化学肥料	0.008757	0.167008	0.009095	0.013244	0.014064	-0.001432	0.075484	0.713780	1.000000						
022 無機化学基礎製品	0.008211	0.109740	0.025393	0.007336	0.021302	-0.008161	0.074763	0.761416	1.000000						
023 有機化学基礎製品	0.001625	0.025147	0.003964	0.001097	0.004718	-0.004283	0.172884	0.794848	1.000000						
024 有機化学製品	0.003536	0.049357	0.013755	0.002174	0.009676	-0.026937	0.117084	0.831355	1.000000						
025 合成樹脂	0.006358	0.070520	0.008241	0.006921	0.026391	0.014248	0.063001	0.804320	1.000000						
026 化学繊維	0.003847	0.082331	0.006630	0.001815	0.018376	-0.003695	0.022249	0.868447	1.000000						
027 医薬品	0.023579	0.243629	0.65839	0.000072	0.000224	0.005764	0.003291	0.067602	1.000000						
028 化学最終製品(除医薬品)	0.027667	0.440631	0.036329	0.008342	0.054443	0.000003	0.032207	0.400379	1.000000						
029 石油製品	0.012570	0.384047	0.044499	0.022665	0.062003	0.001948	0.063440	0.408828	1.000000						
030 炭素製品	0.010738	0.151071	0.007373	0.210782	0.076753	-0.001454	0.046946	0.497792	1.000000						
031 プラスチック製品	0.018897	0.198054	0.019076	0.026116	0.082175	-0.000836	0.068616	0.587901	1.000000						
032 ゴム製品	0.011264	0.303212	0.053627	0.033225	0.076872	0.007645	0.093537	0.420616	1.000000						
033 なめし革・毛皮・同製品	0.034378	0.789018	0.008441	0.001340	0.005120	0.001521	0.005181	0.155000	1.000000						
034 ガラス・ガラス製品	0.031398	0.168347	0.032766	0.013320	0.122670	0.002701	0.102900	0.525898	1.000000						
035 セメント・セメント製品	0.000791	0.042008	0.004693	0.426263	0.487613	0.003128	0.003679	0.031824	1.000000						
036 陶磁器	0.060367	0.249831	0.048833	0.035414	0.322577	-0.003688	0.006383	0.190284	1.000000						
037 その他の窯業・土石製品	0.007827	0.215917	0.012257	0.075348	0.253830	-0.008306	0.059325	0.383802	1.000000						
038 鉄・鉄鋼	0.001361	0.021493	0.001919	0.014015	0.044423	-0.000940	0.029440	0.825289	1.000000						
039 鋼材	0.002335	0.031681	0.003413	0.038377	0.125191	-0.007049	0.098832	0.716220	1.000000						
040 銅・銅造	0.001379	0.029167	0.004433	0.034497	0.131830	-0.021124	0.184777	0.635042	1.000000						
041 その他の鉄鋼製品	0.004267	0.047439	0.005762	0.016160	0.083115	-0.001766	0.100431	0.744593	1.000000						
042 非鉄金属製錬・精製	0.003030	0.062402	0.004269	0.008984	0.003950	-0.001862	0.075225	0.840003	1.000000						
043 非鉄金属加工製品	0.008842	0.057378	0.015853	0.036848	0.184278	-0.016918	0.120737	0.592981	1.000000						
044 建設・建築用金属製品	0.001664	0.095360	0.009628	0.184851	0.700074	-0.073334	0.006974	0.074784	1.000000						
045 その他の金属製品	0.015482	0.161703	0.018068	0.032214	0.179407	0.001469	0.091927	0.499730	1.000000						
046 一般産業機械	0.001224	0.052477	0.005457	0.051871	0.547191	0.011052	0.082126	0.248601	1.000000						
047 特殊産業機械	0.000976	0.047463	0.004373	0.026571	0.667707	-0.010537	0.088357	0.175089	1.000000						
048 その他の一般機器	0.002520	0.078236	0.007411	0.009359	0.529049	-0.020561	0.087307	0.306679	1.000000						
049 事務用・サービスマシン	0.003533	0.091592	0.010578	0.041242	0.738047	0.007564	0.008776	0.098669	1.000000						
050 民生用電子・電気機器	0.024449	0.722571	0.004302	0.006758	0.116884	-0.031047	0.048586	0.107498	1.000000						
051 電子計算機・同付属装置	0.000162	0.173793	0.000725	0.110178	0.684870	-0.006185	0.011756	0.024700	1.000000						
052 通信機	0.297014	0.170152	0.011666	0.063620	0.441950	-0.002792	0.010122	0.017368	1.000000						
053 電子応用装置・電気計測器	0.000551	0.010134	0.012216	0.136642	0.770441	-0.003808	0.023883	0.049939	1.000000						
054 半導体素子・集積回路	0.037648	0.087688	0.004454	0.010871	0.093235	0.014366	0.230393	0.521345	1.000000						
055 電子部品	0.030322	0.122334	0.018805	0.009999	0.072955	-0.002097	0.235197	0.512485	1.000000						
056 重電機	0.002476	0.033478	0.003023	0.048619	0.681503	-0.020770	0.064402	0.187268	1.000000						
057 その他の電気機器	0.012822	0.260235	0.009985	0.043503	0.186914	-0.002605	0.088822	0.403925	1.000000						
058 乗用車	0.000000	0.503026	0.000000	0.007170	0.489702	0.000103	0.000000	0.000000	1.000000						
059 その他の自動車	0.002361	0.322040	0.012982	0.015914	0.446094	0.004288	0.015763	0.180558	1.000000						
060 船舶・同修理	0.001659	0.073032	0.234118	0.013942	0.355185	0.007426	0.118089	0.196551	1.000000						
061 その他の輸送機械・同修理	0.001205	0.115155	0.00568	0.036587	0.386640	-0.018617	0.037309	0.281151	1.000000						
062 精密機械	0.008474	0.241111	0.081859	0.065245	0.453779	-0.003531	0.033336	0.119727	1.000000						
063 その他の製造工業製品	0.055575	0.423573	0.079181	0.038205	0.213292	-0.004581	0.015569	0.179185	1.000000						
064 再生资源回収・加工処理	0.005670	0.253034	0.007272	0.014646	0.026755	-0.000946	0.047982	0.645587	1.000000						
065 建築	0.000000	0.000000	0.000000	0.000000	0.000000	0.000000	0.000000	0.000000	1.000000						
066 建設補修	0.011113	0.620037	0.071776	0.008167	0.028546	-0.001199	0.030377	0.230183	1.000000						
067 公共事業	0.000000	0.000000	0.000000	0.000000	0.000000	0.000000	0.000000	0.000000	1.000000						
068 その他の土木建設	0.000000	0.000000	0.000000	0.000000	0.000000	0.000000	0.000000	0.000000	1.000000						
069 電力	0.016875	0.541892	0.064898	0.008070	0.033291	-0.000298	0.039620	0.295652	1.000000						
070 ガス・熱供給	0.032269	0.758625	0.044927	0.003455	0.017633	-0.000095	0.015080	0.128107	1.000000						
071 水道	0.027899	0.752929	0.010337	0.004472	0.018610	-0.000061	0.021641	0.164173	1.000000						
072 廃棄物処理	0.031262	0.260126	0.538933	0.010010	0.018782	-0.000030	0.019330	0.121588	1.000000						
073 商業	0.042798	0.578989	0.023334	0.013933	0.215174	0.001845	0.015952	0.107976	1.000000						
074 金融・保険	0.015708	0.508636	0.032995	0.012702	0.056900	0.000047	0.046567	0.326444	1.000000						
075 不動産仲介及び賃貸	0.028664	0.382274	0.045368	0.011306	0.080279	0.000266	0.068229	0.383014	1.000000						
076 住宅賃貸	0.000000	0.000000	0.000000	0.000000	0.000000	0.000000	0.000000	0.000000	1.000000						
077 住宅賃貸(帰属家賃)	0.000000	0.000000	0.000000	0.000000	0.000000	0.000000	0.000000	0.000000	1.000000						
078 鉄道輸送	0.009012	0.791163	0.029568	0.004487	0.025008	0.000001	0.018894	0.121866	1.000000						
079 道路輸送	0.052356	0.482292	0.047689	0.032049	0.114166	0.001209	0.030183	0.240056	1.000000						
080 自家輸送	0.021269	0.286652	0.068781	0.050297	0.154143	0.000246	0.053359	0.365255	1.000000						
081 水運	0.009224	0.161959	0.019378	0.020177	0.059683	0.000736	0.353233	0.375612	1.000000						
082 航空輸送	0.012059	0.684635	0.030717	0.005631	0.036285	0.000056	0.032100	0.198519	1.000000						
083 貨物運送取扱	0.034195	0.355420	0.045636	0.035580	0.134662	0.004904	0.041223	0.348380	1.000000						
084 倉庫	0.021384	0.250559	0.078402	0.019863	0.065467	0.001936	0.037945	0.524446	1.000000						
085 運輸付帯サービス	0.014815	0.452115	0.017050	0.008645	0.039738	0.000173	0.172184	0.295280	1.000000						
086 通信	0.002237	0.696890	0.031986	0.011296	0.037670	0.000058	0.025921	0.190980	1.000000						
087 放送	0.000000	0.000000	0.000000	0.000000	0.000000	0.000000	0.000000	0.000000	1.000000						
088 教育	0.000000	0.000000	0.000000	0.000000	0.000000	0.000000	0.000000	0.000000	1.000000						
089 教養	0.000434	0.406221	0.583165	0.000238	0.001188	-0.000012	0.001285	0.007483	1.000000						
090 研究	0.013734	0.0													

7.最終需要項目別労働力誘発量等

a 最終需要項目別労働力誘発量

(単位:人)

	107	108	109	110	111	112	117		合計
	家計外消費支出	民間消費支出	一般政府消費支出	府内総固定資本形成(公的)	府内総固定資本形成(民間)	在庫純増	輸出計	移出	
001 耕種業	487	6028	176	71	141	1	67	4406	11376
002 畜産業	25	222	9	0	83	0	3	838	1181
003 農業サービス	12	904	12	2	4	0	2	1319	2255
004 林業	7	90	1	2	13	2	3	75	193
005 漁業	38	215	13	0	1	1	10	510	787
006 金属鉱物	0	0	0	0	0	0	0	0	0
007 非金属鉱物	0	10	1	126	83	1	7	70	298
008 石油・天然ガス	0	0	0	0	0	0	0	0	0
009 食品	0	0	0	0	0	0	0	0	0
010 飲料	2031	21572	672	1	3	1	410	42442	67130
011 飼料・有機質肥料(除別掲)	315	1834	17	0	1	-2	51	5407	7622
012 たばこ	1	145	1	0	1	0	1	251	399
013 繊維工業製品	0	0	0	0	0	0	0	0	0
014 繊維工業製品	33	690	106	17	319	-21	555	19495	21194
015 衣服・その他の繊維製品	210	6142	228	48	554	-89	256	29147	36496
016 木材製品	35	252	19	142	1228	11	120	4879	6685
017 家具・装具	128	1109	262	149	1162	-21	270	11765	14823
018 パルプ・紙・板紙・加工紙	66	594	119	26	229	-4	141	3194	4365
019 紙加工	587	2740	382	53	464	-34	497	18786	23475
020 出版・印刷	1179	16534	4096	435	3786	59	2622	43159	71868
021 化学肥料	0	2	0	0	0	0	2	62	66
022 無機化学基礎製品	6	76	18	5	15	-6	178	1854	2146
023 有機化学基礎製品	1	12	2	1	2	-2	128	595	739
024 有機化学製品	6	79	22	3	15	-43	949	3779	4810
025 合成樹脂	4	48	6	5	18	10	1073	4129	5293
026 化学繊維	2	38	3	1	8	-2	1615	787	2452
027 医薬品	36	376	1011	0	0	9	955	20016	22404
028 化学最終製品(除医薬品)	132	2104	173	40	260	0	1057	20380	24146
029 石油製品	7	222	26	13	36	1	72	1388	1766
030 炭素製品	60	839	41	1171	426	-8	261	3299	6089
031 プラスチック製品	318	3336	321	440	1384	-14	2545	42793	51124
032 ゴム製品	23	630	111	69	160	16	531	8748	10288
033 なめし革・毛皮・同製品	41	949	10	2	6	2	6	4575	5591
034 ガラス・ガラス製品	27	146	28	12	106	2	298	3749	4368
035 セメント・セメント製品	2	118	13	1202	1375	9	58	553	3330
036 陶磁器	34	142	28	20	183	-2	55	233	682
037 その他の窯業・土石製品	6	169	10	59	198	-6	227	3419	4081
038 鉄・鉄粗鋼	1	15	1	10	31	-1	67	888	1013
039 鋼材	17	228	25	276	901	-51	1421	11219	14037
040 銅・銅造	2	49	7	58	221	-35	441	4341	5084
041 その他の鉄鋼製品	14	160	19	54	280	-6	347	5660	6528
042 非鉄金属製錬・精製	3	66	5	10	4	-2	131	1585	1802
043 非鉄金属加工製品	44	285	79	183	916	-84	1241	19284	21948
044 建設・建築用金属製品	6	368	37	714	2705	-283	92	14217	17857
045 その他の金属製品	368	3846	430	766	4267	35	5328	62209	77250
046 一般産業機械	6	249	26	246	2600	53	9277	27899	40357
047 特殊産業機械	4	212	20	119	2979	-47	13311	22966	39563
048 その他の一般機器	12	368	35	44	2488	-97	5310	21174	29334
049 事務用・サービス用機器	14	373	43	168	3009	31	36	1318	4993
050 民生用電子・電気機器	151	4477	27	42	724	-192	9612	18789	33630
051 電子計算機・同付属装置	0	2	0	1	6	0	947	1685	2640
052 通信機械	1822	1044	72	390	2711	-17	6	4160	10187
053 電子応用装置・電気計測器	0	3	4	42	238	-1	4435	5133	9854
054 半導体素子・集積回路	12	28	1	3	30	5	73	165	317
055 電子部品	83	334	51	27	199	-6	6870	9678	17236
056 重電機械	4	58	5	84	1171	-36	2534	10544	14364
057 その他の電気機器	80	1628	62	272	1169	-39	1467	16735	21376
058 乗用車	0	1801	0	26	1753	0	0	0	3580
059 その他の自動車	23	3143	127	155	4354	42	792	12611	21247
060 船舶・同修理	1	58	186	11	283	6	94	1847	2487
061 その他の輸送機械・同修理	3	330	461	105	1108	-53	757	7227	9940
062 精密機械	15	419	142	113	788	-6	1983	10234	13688
063 その他の製造工業製品	335	2555	478	230	1287	-28	979	16693	22530
064 再生资源回収・加工処理	16	722	21	42	76	-3	137	1842	2853
065 建築	0	0	0	13633	143131	0	0	0	156764
066 建設補修業	256	14258	1650	188	656	-5	699	5594	23296
067 公共事業	0	0	0	56843	42	0	0	0	56885
068 その他の土木建設	0	0	0	10215	28121	0	0	0	38336
069 電力	164	5270	631	78	324	-3	419	4027	10911
070 ガス・熱供給	99	2317	137	11	54	0	47	2437	5101
071 水	294	7940	109	47	196	-1	246	2012	10844
072 廃棄物処理	572	4757	9855	183	343	-1	356	2370	18435
073 商業	28149	380813	15347	9164	141524	1214	84988	421819	1083018
074 金融・保険	1671	54119	3511	1352	6054	5	6618	51503	124833
075 不動産仲介及び賃貸	1165	15530	1843	459	3261	11	2796	48397	73463
076 住宅賃貸料	0	7911	0	0	0	0	3	0	7914
077 住宅賃貸料(帰属家賃)	0	19313	8	0	0	0	0	0	19321
078 鉄道輸送	169	14824	554	84	469	0	656	9066	25822
079 道路輸送	5073	46732	4621	3105	11062	117	9759	69451	149921
080 自家輸送	0	0	0	0	0	0	0	0	0
081 水運	36	627	75	78	231	3	9654	2511	13216
082 航空輸送	12	699	31	6	37	0	1710	1300	3795
083 貨物運送取扱	37	387	50	39	147	5	829	9034	10528
084 倉庫	353	4133	1293	328	1080	32	1119	8651	16988
085 運輸付帯サービス	426	13009	491	249	1143	5	10858	22669	48849
086 通信	1244	38522	1784	630	2101	-3	1617	13146	59047
087 放送	95	1910	105	25	424	0	155	2040	4754
088 公務	96	4995	89182	95	309	-1	343	1976	96994
089 教育	63	59247	85054	35	173	-2	193	1091	145854
090 研究	534	3491	2218	321	2135	-27	4365	39725	52760
091 医療・保健	2669	42520	165614	0	3	0	4	22	210833
092 社会保険	0	46439	29186	0	0	0	0	0	75625
093 介護	0	6902	53426	0	0	0	0	0	60328
094 その他の公共サービス	411	33344	768	159	692	-3	877	7592	43841
095 広告・調査・情報サービス	1297	19918	3325	814	14055	-1	4998	66613	111018
096 物品賃貸サービス	209	3590	1239	504	1398	-2	1273	13775	21987
097 自動車・機械修理	433	20105	1939	1030	2396	-11	1658	13049	40599
098 その他の対事業所サービス	3625	69365	20795	7472	46416	11	17506	158504	323693
099 娯楽サービス	6363	34823	484	92	1121	0	907	27785	71574
100 飲食	111557	253022	0	0	0	0	2667	12819	380064
101 旅館・その他の宿泊所	7182	17182	0	0	0	0	2480	6515	33360
102 その他の対個人サービス	1951	121199	7047	180	920	2	1373	34288	166961
103 事務用	0	0	0	0	0	0	0	0	0
104 分類不明	0	0	0	0	0	0	0	0	0
合計	185103	1460399	512672	115725	458584	407	253886	1675983	4662759

7.最終需要項目別労働力誘発量等

b 最終需要項目別労働力誘発係数

	107	108	109	110	111	112	117		平均
	家計外消費支出	民間消費支出	一般政府消費支出	府内総固定資本形成(公的)	府内総固定資本形成(民間)	在庫純増	輸出計	移出	
001 耕種業	0.000341	0.000310	0.000037	0.000063	0.000024	-0.000022	0.000024	0.000245	0.000213
002 畜産業	0.000018	0.000011	0.000002	0.000000	0.000014	-0.000010	0.000001	0.000047	0.000022
003 農林業	0.000008	0.000046	0.000002	0.000001	0.000001	-0.000001	0.000001	0.000073	0.000042
004 林業	0.000005	0.000005	0.000000	0.000002	0.000002	-0.000079	0.000001	0.000004	0.000004
005 漁業	0.000026	0.000011	0.000003	0.000000	0.000000	-0.000020	0.000004	0.000028	0.000015
006 金属	0.000000	0.000000	0.000000	0.000000	0.000000	0.000000	0.000000	0.000000	0.000000
007 非金属	0.000000	0.000001	0.000000	0.000111	0.000014	-0.000042	0.000002	0.000004	0.000006
008 石油	0.000000	0.000000	0.000000	0.000000	0.000000	0.000000	0.000000	0.000000	0.000000
009 天然ガス	0.000000	0.000000	0.000000	0.000000	0.000000	0.000000	0.000000	0.000000	0.000000
010 食料	0.001423	0.001108	0.000140	0.000000	0.000000	-0.000042	0.000148	0.002364	0.001259
011 飲料	0.000221	0.000094	0.000004	0.000000	0.000000	0.000069	0.000018	0.000301	0.000143
012 飼料・有機質肥料(除別掲)	0.000000	0.000007	0.000000	0.000000	0.000000	0.000005	0.000000	0.000014	0.000007
013 たばこ	0.000000	0.000000	0.000000	0.000000	0.000000	0.000000	0.000000	0.000000	0.000000
014 繊維工業製品	0.000023	0.000035	0.000022	0.000015	0.000055	0.000725	0.000200	0.001086	0.000398
015 衣服・その他の繊維製品	0.000147	0.000316	0.000047	0.000042	0.000096	0.000305	0.000093	0.001624	0.000685
016 製材・木製品	0.000024	0.000013	0.000004	0.000125	0.000212	-0.000363	0.000043	0.000272	0.000125
017 家具・装備品	0.000089	0.000057	0.000055	0.000131	0.000201	0.000702	0.000097	0.000655	0.000278
018 パルプ・紙・板紙・加工紙品	0.000046	0.000031	0.000025	0.000023	0.000040	0.000148	0.000051	0.000178	0.000082
019 紙加工品	0.000411	0.000141	0.000079	0.000047	0.000080	0.001154	0.000179	0.001047	0.000440
020 出版・印刷	0.000626	0.000650	0.000851	0.000382	0.000655	-0.001998	0.000446	0.002404	0.001348
021 化学肥料	0.000000	0.000000	0.000000	0.000000	0.000000	0.000001	0.000001	0.000003	0.000001
022 無機化学基礎製品	0.000004	0.000004	0.000004	0.000004	0.000003	0.000192	0.000064	0.000103	0.000040
023 有機化学基礎製品	0.000001	0.000001	0.000000	0.000000	0.000000	0.000069	0.000046	0.000033	0.000014
024 有機化学製品	0.000004	0.000004	0.000005	0.000003	0.000003	0.01462	0.000343	0.000211	0.000090
025 合成樹脂	0.000003	0.000002	0.000001	0.000004	0.000003	-0.000332	0.000387	0.000230	0.000099
026 化学繊維	0.000001	0.000002	0.000001	0.000001	0.000001	0.000057	0.000583	0.000044	0.000046
027 医薬品	0.000025	0.000019	0.000210	0.000000	0.000000	-0.000302	0.000345	0.001115	0.000420
028 化学最終製品(除医薬品)	0.000093	0.000108	0.000036	0.000035	0.000045	-0.000001	0.000381	0.001135	0.000453
029 石油製品	0.000005	0.000011	0.000005	0.000012	0.000006	-0.000038	0.000026	0.000077	0.000033
030 炭素製品	0.000042	0.000043	0.000009	0.001029	0.000074	0.000275	0.000094	0.001184	0.000114
031 プラスチック製品	0.000223	0.000171	0.000067	0.000387	0.000239	0.000479	0.000918	0.002384	0.000959
032 ゴム製品	0.000016	0.000032	0.000023	0.000061	0.000028	-0.000540	0.000192	0.000487	0.000193
033 なめし革・毛皮・同製品	0.000029	0.000049	0.000002	0.000001	0.000001	-0.000062	0.000002	0.000255	0.000105
034 ガラス・ガラス製品	0.000019	0.000007	0.000006	0.000010	0.000018	-0.000080	0.000107	0.000209	0.000082
035 セメント・セメント製品	0.000002	0.000006	0.000003	0.001057	0.000238	-0.000300	0.000021	0.000031	0.000062
036 陶磁器	0.000024	0.000007	0.000006	0.000018	0.000032	0.000071	0.000020	0.000013	0.000013
037 その他の窯業・土石製品	0.000004	0.000009	0.000002	0.000052	0.000034	0.000221	0.000082	0.000190	0.000077
038 鉄・鉄鋼	0.000001	0.000001	0.000000	0.000009	0.000005	0.000023	0.000024	0.000049	0.000019
039 鋼材	0.000012	0.000012	0.000005	0.000243	0.000156	0.001726	0.000513	0.000625	0.000263
040 銅・銅造	0.000002	0.000003	0.000002	0.000051	0.000038	0.001203	0.000159	0.000242	0.000095
041 その他の鉄鋼製品	0.000010	0.000008	0.000004	0.000048	0.000048	0.000202	0.000125	0.000315	0.000122
042 非鉄金属製錬・精製	0.000002	0.000003	0.000001	0.000008	0.000001	0.000067	0.000047	0.000088	0.000034
043 非鉄金属加工製品	0.000031	0.000015	0.000016	0.000161	0.000158	0.002860	0.000448	0.001074	0.000412
044 建設・建築用金属製品	0.000005	0.000019	0.000008	0.000628	0.000468	0.009637	0.000033	0.000792	0.000335
045 その他の金属製品	0.000258	0.000198	0.000089	0.000674	0.000738	-0.001188	0.001923	0.003466	0.001449
046 一般産業機械	0.000004	0.000013	0.000005	0.000217	0.000450	-0.001786	0.003348	0.000554	0.000757
047 特殊産業機械	0.000003	0.000011	0.000004	0.000104	0.000515	0.001599	0.004804	0.001279	0.000742
048 その他の一般機器	0.000008	0.000019	0.000007	0.000039	0.000430	0.003289	0.001916	0.001180	0.000550
049 事務用・サービスマシン	0.000010	0.000019	0.000009	0.000148	0.000520	-0.001049	0.000013	0.000073	0.000094
050 民生用電子・電気機器	0.000106	0.000230	0.000006	0.000037	0.000125	0.006543	0.003469	0.001047	0.000631
051 電子計算機・同付属装置	0.000000	0.000000	0.000000	0.000001	0.000001	0.000002	0.000342	0.000094	0.000050
052 通信機械	0.001276	0.000054	0.000015	0.000343	0.000469	0.000582	0.000002	0.000232	0.000191
053 電子応用装置・電気計測器	0.000000	0.000000	0.000001	0.000037	0.000041	0.000040	0.000160	0.000286	0.000185
054 半導体素子・集積回路	0.000008	0.000001	0.000000	0.000003	0.000005	-0.000155	0.000026	0.000009	0.000006
055 電子部品	0.000058	0.000017	0.000011	0.000024	0.000034	0.000195	0.002479	0.000539	0.000323
056 重電機械	0.000003	0.000003	0.000001	0.000073	0.000202	0.001214	0.000915	0.000587	0.000269
057 その他の電気機器	0.000056	0.000084	0.000013	0.000239	0.000202	0.001321	0.000529	0.000932	0.000401
058 乗用車	0.000000	0.000093	0.000000	0.000023	0.000303	-0.000012	0.000000	0.000000	0.000067
059 その他の自動車	0.000016	0.000161	0.000026	0.000137	0.000753	-0.001424	0.000286	0.000703	0.000399
060 船舶・同修理	0.000001	0.000003	0.000039	0.000010	0.000049	-0.000201	0.000034	0.000103	0.000047
061 その他の輸送機械・同修理	0.000017	0.000017	0.000017	0.000017	0.000192	0.001517	0.000273	0.000403	0.000186
062 精密機械	0.000010	0.000022	0.000030	0.000100	0.000136	0.000209	0.000716	0.000570	0.000257
063 その他の製造工業製品	0.000235	0.000131	0.000099	0.000203	0.000222	0.000940	0.000353	0.000930	0.000423
064 再生资源回収・加工処理	0.000011	0.000037	0.000004	0.000037	0.000013	0.000092	0.000049	0.000103	0.000054
065 建築	0.000000	0.000000	0.000000	0.011983	0.024748	0.000000	0.000000	0.000000	0.002940
066 建設補修	0.000179	0.000733	0.000343	0.000165	0.000113	0.000156	0.000252	0.000312	0.000437
067 公共事業	0.000000	0.000000	0.000000	0.049677	0.000007	0.000000	0.000000	0.000000	0.001067
068 その他の土木建設	0.000000	0.000000	0.000000	0.008980	0.004862	0.000000	0.000000	0.000000	0.000719
069 電力	0.000115	0.000271	0.000131	0.000069	0.000056	0.000099	0.000151	0.000224	0.000205
070 ガス・熱供給	0.000069	0.000119	0.000029	0.000009	0.000009	0.000010	0.000017	0.000136	0.000096
071 水道	0.000206	0.000408	0.000223	0.000041	0.000034	0.000022	0.000089	0.000112	0.000203
072 廃棄物処理	0.000401	0.000244	0.000248	0.000161	0.000059	0.000019	0.000128	0.000346	0.000346
073 商業	0.019724	0.019566	0.003189	0.008055	0.024470	-0.041285	0.030671	0.023499	0.020313
074 金融・保険	0.001171	0.002781	0.000729	0.001188	0.001047	-0.000171	0.002388	0.002869	0.002341
075 不動産仲介及び賃貸	0.000816	0.000798	0.000383	0.000404	0.000564	-0.000367	0.001009	0.002696	0.001378
076 住宅賃貸	0.000000	0.000406	0.000000	0.000000	0.000000	0.000000	0.000000	0.000000	0.000148
077 住宅賃貸(帰属家賃)	0.000000	0.000992	0.000002	0.000000	0.000000	0.000000	0.000000	0.000000	0.000362
078 鉄道輸送	0.000118	0.000762	0.000115	0.000074	0.000081	-0.000001	0.000237	0.000505	0.000484
079 道路輸送	0.003555	0.002401	0.000960	0.002730	0.001913	-0.003985	0.003522	0.003869	0.002812
080 自家輸送	0.000000	0.000000	0.000000	0.000000	0.000000	0.000000	0.000000	0.000000	0.000000
081 水運	0.000025	0.000032	0.000016	0.000069	0.000040	-0.000097	0.003484	0.000140	0.000248
082 航空輸送	0.000009	0.000036	0.000007	0.000005	0.000006	-0.000002	0.000617	0.000072	0.000071
083 貨物運送取扱	0.000026	0.000020	0.000010	0.000034	0.000025	-0.000182	0.000299	0.000503	0.000197
084 倉庫	0.000247	0.000212	0.000269	0.000288	0.000187	-0.001086	0.000404	0.000482	0.000319
085 運輸付帯サービス	0.000299	0.000668	0.000102	0.000219	0.000198	-0.000169	0.003918	0.001263	0.000916
086 通信	0.000871	0.001979	0.000371	0.000554	0.000363	-0.000110	0.000584	0.000735	0.001107
087 放送	0.000067	0.000098	0.000022	0.000022	0.000073	0.000001	0.000056	0.000114	0.000089
088 公務	0.000067	0.000257	0.018530	0.000084	0.000053	0.000032	0.000124	0.000110	0.000189
089 教育	0.000044	0.003044	0.017672	0.000031	0.000030	0.000059	0.000070	0.000061	0.002736
090 研究	0.000374	0.000179	0.000461	0.000282	0.000369	0.000903	0.00		

c 最終需要項目別労働力誘発依存度

	107		108		109		110		111		112		117		合計
	家計外消費支出	民間消費支出	民間消費支出	民間消費支出	一般政府消費支出	府内総固定資本形成(公的)	府内総固定資本形成(公的)	府内総固定資本形成(民間)	府内総固定資本形成(民間)	在庫純増	輸出計	移出	移出		
001 耕種業	0.042817	0.529886	0.015464	0.006271	0.012353	0.000057	0.005853	0.387298	1.000000						
002 畜産業	0.021532	0.187889	0.007594	0.000054	0.068986	0.000258	0.002931	0.709845	1.000000						
003 農林業	0.005378	0.401032	0.005113	0.000702	0.001974	0.000008	0.000745	0.585049	1.000000						
004 林業	0.035468	0.466267	0.005884	0.012482	0.067734	0.013922	0.386216	1.000000							
005 漁業	0.047871	0.273169	0.016204	0.000204	0.011138	0.000735	0.012961	0.647717	1.000000						
006 金属	0.000000	0.000000	0.000000	0.000000	0.000000	0.000000	0.000000	0.000000	0.000000						
007 非金属	0.000886	0.032702	0.002987	0.422960	0.279030	0.004180	0.022244	0.235012	1.000000						
008 石油	0.000000	0.000000	0.000000	0.000000	0.000000	0.000000	0.000000	0.000000	0.000000						
009 天然ガス	0.000000	0.000000	0.000000	0.000000	0.000000	0.000000	0.000000	0.000000	0.000000						
010 食料	0.030254	0.321343	0.010005	0.000008	0.000041	0.000019	0.006101	0.632229	1.000000						
011 飲料	0.041296	0.240647	0.002214	0.000008	0.000093	-0.000266	0.006654	0.709353	1.000000						
012 飼料・有機質肥料(除別掲)	0.001431	0.363107	0.002757	0.000206	0.001948	-0.000352	0.001509	0.629394	1.000000						
013 たばこ	0.000000	0.000000	0.000000	0.000000	0.000000	0.000000	0.000000	0.000000	0.000000						
014 繊維工業製品	0.001559	0.032563	0.005009	0.000816	0.015059	-0.001006	0.026180	0.919818	1.000000						
015 衣服・その他の繊維製品	0.005766	0.168298	0.006243	0.001313	0.015166	-0.002445	0.007028	0.798632	1.000000						
016 製材	0.005223	0.037668	0.002867	0.021211	0.183669	0.001597	0.017913	0.729852	1.000000						
017 家具・装具	0.008602	0.074791	0.017698	0.010025	0.078378	-0.001392	0.018197	0.937000	1.000000						
018 パルプ・紙・板紙・加工紙	0.015152	0.136035	0.027276	0.005979	0.052509	-0.000994	0.032354	0.731689	1.000000						
019 紙加工	0.025004	0.116735	0.016268	0.002262	0.019745	-0.001446	0.021177	0.800254	1.000000						
020 出版・印刷	0.016401	0.230064	0.056991	0.006048	0.052674	0.000817	0.036478	0.600528	1.000000						
021 化学	0.001663	0.031711	0.001727	0.002515	0.002671	-0.000272	0.024643	0.935343	1.000000						
022 無機化学基礎製品	0.002651	0.035431	0.008199	0.002368	0.006878	-0.002635	0.082985	0.864123	1.000000						
023 有機化学基礎製品	0.001048	0.016210	0.002555	0.000707	0.003041	-0.002761	0.173462	0.805738	1.000000						
024 有機化学製品	0.001173	0.016378	0.004565	0.000721	0.003211	-0.008939	0.197318	0.785573	1.000000						
025 合成樹脂	0.000823	0.009133	0.001067	0.000896	0.003418	0.001845	0.202793	0.780024	1.000000						
026 化学繊維	0.000717	0.015351	0.001236	0.000338	0.003426	-0.000689	0.658553	0.321067	1.000000						
027 医薬	0.001622	0.016762	0.045123	0.000005	0.000015	0.000397	0.042647	0.893429	1.000000						
028 化学最終製品(除医薬品)	0.005472	0.087150	0.007185	0.001650	0.010768	0.000001	0.043757	0.844017	1.000000						
029 石油製品	0.004121	0.125917	0.014590	0.007431	0.020329	0.000639	0.041021	0.785953	1.000000						
030 炭素製品	0.009797	0.137824	0.006726	0.192300	0.070023	-0.001327	0.042829	0.541827	1.000000						
031 プラスチック製品	0.006227	0.065258	0.006285	0.008605	0.027076	-0.000275	0.049784	0.837040	1.000000						
032 ゴム製品	0.002273	0.061195	0.010823	0.006706	0.015515	0.001543	0.051597	0.850348	1.000000						
033 なめし革・毛皮・同製品	0.007392	0.169650	0.001815	0.000288	0.001101	0.000327	0.001114	0.818313	1.000000						
034 ガラス・ガラス製品	0.006223	0.033368	0.006495	0.002640	0.024315	0.000535	0.068195	0.858228	1.000000						
035 セメント・セメント製品	0.000670	0.035570	0.003974	0.360937	0.412885	0.002649	0.017377	0.165938	1.000000						
036 陶磁器	0.049499	0.204852	0.040041	0.029038	0.284501	-0.003024	0.079701	0.336062	1.000000						
037 その他の窯業・土石製品	0.001499	0.041351	0.002347	0.014430	0.048611	-0.001591	0.055689	0.837663	1.000000						
038 鉄・鉄鋼	0.000951	0.015019	0.001341	0.009794	0.031042	-0.000657	0.065841	0.876670	1.000000						
039 鋼材	0.001197	0.016250	0.001751	0.019684	0.064213	-0.003616	0.101251	0.799269	1.000000						
040 銅・銅造	0.000454	0.009602	0.001459	0.011357	0.043399	-0.006954	0.067555	0.853928	1.000000						
041 その他の鉄鋼製品	0.002200	0.024462	0.002971	0.008333	0.042858	-0.000911	0.053099	0.866988	1.000000						
042 非鉄金属製錬・精製	0.001782	0.036703	0.002511	0.005284	0.002323	-0.001095	0.072915	0.809577	1.000000						
043 非鉄金属加工製品	0.002002	0.012994	0.003590	0.008345	0.041732	-0.003831	0.065552	0.878616	1.000000						
044 建設・建築用金属製品	0.000360	0.020631	0.002083	0.039993	0.151463	-0.015866	0.005159	0.796176	1.000000						
045 その他の金属製品	0.004767	0.049791	0.005563	0.009919	0.055242	0.000452	0.068967	0.805299	1.000000						
046 一般産業機械	0.000144	0.006179	0.000643	0.006108	0.064430	0.001301	0.229885	0.691310	1.000000						
047 特殊産業機械	0.000110	0.005353	0.000493	0.002997	0.075307	-0.001188	0.336441	0.900487	1.000000						
048 その他の一般機器	0.000404	0.012542	0.001188	0.001500	0.084813	-0.003296	0.180105	0.712834	1.000000						
049 事務用・サービスマシン	0.002885	0.074786	0.008637	0.033674	0.062617	0.006176	0.007165	0.264061	1.000000						
050 民生用電子・電気機器	0.004504	0.133114	0.000793	0.001245	0.021533	-0.005720	0.285826	0.558705	1.000000						
051 電子計算機・同付属装置	0.000001	0.000575	0.000002	0.000364	0.002265	-0.000020	0.358572	0.638241	1.000000						
052 通信機	0.178819	0.102441	0.007024	0.038303	0.266078	-0.001681	0.000615	0.408401	1.000000						
053 電子応用装置・電気計測器	0.000017	0.000318	0.000383	0.004288	0.024180	-0.000120	0.450046	0.520887	1.000000						
054 半導体素子・集積回路	0.037648	0.087688	0.004454	0.010871	0.093235	0.014366	0.230393	0.521345	1.000000						
055 電子部品	0.004799	0.019359	0.002976	0.001582	0.011545	-0.000332	0.398579	0.561491	1.000000						
056 重電機	0.000296	0.004005	0.000362	0.005817	0.081531	-0.002485	0.176443	0.734032	1.000000						
057 その他の電気機器	0.003753	0.076171	0.002923	0.012733	0.054710	-0.001816	0.068622	0.782905	1.000000						
058 乗用車	0.000000	0.503026	0.000000	0.007170	0.489702	0.000103	0.000000	0.000000	0.000000						
059 その他の自動車	0.001085	0.147937	0.005963	0.007310	0.204924	0.001970	0.037259	0.593552	1.000000						
060 船舶・同修理	0.000531	0.023375	0.004933	0.004462	0.113683	0.002377	0.037923	0.742716	1.000000						
061 その他の輸送機械・同修理	0.035239	0.046347	0.010561	0.010561	0.111691	-0.005374	0.076173	0.727106	1.000000						
062 精密機械	0.001075	0.030587	0.010384	0.008277	0.057565	-0.000448	0.144889	0.747672	1.000000						
063 その他の製造工業製品	0.014881	0.113419	0.021202	0.010230	0.057113	-0.001227	0.043464	0.740917	1.000000						
064 再生资源回収・加工処理	0.005670	0.253034	0.007272	0.014646	0.267555	-0.000946	0.047982	0.645587	1.000000						
065 建築	0.000000	0.000000	0.000000	0.089693	0.913037	0.000000	0.000000	0.000000	1.000000						
066 建設補修	0.010970	0.612031	0.070849	0.008061	0.028177	-0.000197	0.029985	0.240124	1.000000						
067 公共事業	0.000000	0.000000	0.000000	0.999270	0.000730	0.000000	0.000000	0.000000	1.000000						
068 その他の土木建設	0.000000	0.000000	0.000000	0.266468	0.733532	0.000000	0.000000	0.000000	1.000000						
069 電力	0.015040	0.482986	0.057843	0.007193	0.029672	-0.000266	0.038419	0.369112	1.000000						
070 ガス・熱供給	0.019324	0.454295	0.026904	0.002069	0.010559	-0.000057	0.009176	0.477229	1.000000						
071 水道	0.027132	0.732217	0.010053	0.004349	0.018098	-0.000059	0.022691	0.185521	1.000000						
072 廃棄物処理	0.031009	0.258024	0.534578	0.009929	0.018631	-0.000030	0.019289	0.128570	1.000000						
073 商業	0.025991	0.351622	0.014171	0.008461	0.130676	0.001121	0.078473	0.389484	1.000000						
074 金融・保険	0.013389	0.433531	0.028123	0.010827	0.048498	0.000040	0.053018	0.412575	1.000000						
075 不動産仲介及び賃貸	0.015852	0.211405	0.025089	0.006253	0.044396	0.000147	0.038064	0.658795	1.000000						
076 住宅賃貸	0.000000	0.999601	0.000000	0.000000	0.000000	0.000000	0.000000	0.000000	1.000000						
077 住宅賃貸(帰属家賃)	0.000000	0.999603	0.000397	0.000000	0.000000	0.000000	0.000000	0.000000	1.000000						
078 鉄道輸送	0.006539	0.574091	0.021455	0.003256	0.018147	0.000001	0.025421	0.351090	1.000000						
079 道路輸送	0.033838	0.311711	0.030822	0.020714	0.073787	0.000781	0.065093	0.463253	1.000000						
080 自家輸送	0.000000	0.000000	0.000000	0.000000	0.000000	0.000000	0.000000	0.000000	0.000000						
081 水運	0.002704	0.047472	0.005680	0.005914	0.017494	0.000216	0.730489	0.190032	1.000000						
082 航空輸送	0.003243	0.184091	0.008259	0.001514	0.009757	0.000015	0.450593	0.342529	1.000000						
083 貨物運送取扱	0.003539	0.036781	0.004723	0.003682	0.013936	0.000508	0.078770	0.858062	1.000000						
084 倉庫	0.020763	0.243284	0.076125	0.019286	0.063566	0.001880	0.065879	0.509218	1.000000						
085 運輸付帯サービス	0.008726	0.266302	0.010043	0.005092	0.023406	0.000102	0.222272	0.464057	1.000000						
086 通信	0.021061	0.652394	0.030213	0.006070	0.035582	0.000058	0.027381	0.222538	1.000000						
087 放送	0.019996	0.401804	0.022169	0.005227	0.089178	-0.000008	0.032602	0.429031	1.000000						
088 公務	0.000985	0.051498	0.019457	0.000980	0.003182	-0.000010	0.003538	0.020369	1.000000						
089 教育	0.000434	0.406205	0.583142	0.000238	0.001188	-0.000012	0.001324	0.007482	1.000000						
090 研究	0.010116	0.066159	0.042030	0.006078	0.040462	-0.000503									

8. 自給率・輸移入率

	業種	自給率	輸移入率
001	耕種業	0.066437	0.933563
002	畜産業	0.019298	0.980702
003	農業サービス	1.000000	0.000000
004	林業	0.027298	0.972702
005	漁業	0.036889	0.963111
006	金属鉱物	0.000000	1.000000
007	非金属鉱物	0.361840	0.638160
008	石油・天然ガス	0.000000	1.000000
009	原油	0.000000	1.000000
010	食料	0.276886	0.723114
011	飲料	0.149232	0.850768
012	飼料・有機質肥料	0.137278	0.862722
013	たばこ	0.000000	1.000000
014	繊維工業製品	0.378352	0.621648
015	衣服・その他の繊維製品	0.199688	0.800312
016	製材・木製品	0.226855	0.773145
017	家具・装備	0.309449	0.690551
018	パルプ・紙・板紙・加工紙	0.272060	0.727940
019	紙加工	0.542675	0.457325
020	出版・印刷	0.776208	0.223792
021	化学肥料	0.293347	0.706653
022	無機化学基礎製品	0.252824	0.747176
023	有機化学基礎製品	0.851503	0.148497
024	有機化学製品	0.231051	0.768949
025	合成樹脂	0.187903	0.812097
026	化学繊維	0.067553	0.932447
027	医薬最終製品	0.140213	0.859787
028	化学油	0.329911	0.670089
029	石油炭	0.195171	0.804829
030	石油炭	0.307603	0.692397
031	プラスチック製品	0.488058	0.511942
032	ゴム	0.208595	0.791405
033	なめし革・毛皮・同製品	0.161078	0.838922
034	ガラス・ガラス製品	0.209014	0.790986
035	セメント・セメント製品	0.544043	0.455957
036	陶磁	0.206150	0.793850
037	その他の窯業・土石製品	0.135847	0.864153
038	鉄鉄	0.606275	0.393725
039	鋼材	0.487870	0.512130
040	鑄造	0.550606	0.449394
041	その他の鉄鋼製品	0.815837	0.184163
042	非鉄金属製錬・精製	0.236776	0.763224
043	非鉄金属加工製品	0.243018	0.756982
044	建設・建築用金属製品	0.506738	0.493262
045	その他の金属製品	0.707544	0.292456
046	一般産業機械	0.180253	0.819747
047	特殊産業機械	0.205229	0.794771
048	その他の一般機械	0.463555	0.536445
049	事務用・サービス機器	0.447471	0.552529
050	民生用電子・電気機器	0.480402	0.519598
051	電子計算機・同付属装置	0.001221	0.998779
052	通信機械	0.607412	0.392588
053	電子応用装置・電気計測器	0.016258	0.983742
054	半導体素子・集積回路	0.228027	0.771973
055	電子部品	0.239902	0.760098
056	重電機	0.118253	0.881747
057	その他の電気機器	0.581280	0.418720
058	乗用自動車	0.414801	0.585199
059	その他の自動車	0.268302	0.731698
060	船舶・同修理	0.243973	0.756027
061	その他の輸送機械・同修理	0.329874	0.670126
062	精密機械	0.076602	0.923398
063	その他の製造工業製品	0.206180	0.793820
064	再生资源回収・加工処理	0.902193	0.097807
065	建設	1.000000	0.000000
066	建設補修	0.966673	0.033327
067	公共事業	1.000000	0.000000
068	その他の土木建設	1.000000	0.000000
069	電	0.421702	0.578298
070	ガス・熱供給	0.991995	0.008005
071	水	0.991022	0.008978
072	廃棄物処理	0.990108	0.009892
073	商	0.788147	0.211853
074	金融・保険	0.923066	0.076934
075	不動産仲介及び賃貸	0.758736	0.241264
076	住宅賃貸	0.999949	0.000051
077	住宅賃貸料(帰属家賃)	1.000000	0.000000
078	鉄道路輸送	0.836884	0.163116
079	道路輸送	0.697126	0.302874
080	自家輸送	0.611260	0.388740
081	水	0.392477	0.607523
082	航空輸送	0.414035	0.585965
083	貨物運送取扱	0.270080	0.729920
084	倉庫	0.701100	0.298900
085	運輸付帯サービス	0.936307	0.063693
086	通	0.974776	0.025224
087	放	1.000000	0.000000
088	公務	1.000000	0.000000
089	教育	0.999953	0.000047
090	研究	0.676985	0.323015
091	医療・保健	0.989971	0.010029
092	社会保健	1.000000	0.000000
093	介護	1.000000	0.000000
094	その他の公共サービス	0.770454	0.229546
095	広告・調査・情報サービス	0.814448	0.185552
096	物品賃貸サービス	0.987196	0.012804
097	自動車・機械修理	0.993968	0.006032
098	その他の対事業所サービス	0.957041	0.042959
099	娯楽サービス	0.920999	0.079001
100	飲食	0.956880	0.043120
101	旅館・その他の宿泊所	0.450984	0.549016
102	その他の対個人サービス	0.988323	0.011677
103	事務用品	0.813474	0.186526
104	分類不明	0.974131	0.025869
合	計	0.731602	0.268398

9. 労働力係数

	従業者数(A) (人)	府内生産額(B) (百万円)	労働力係数 (A/B)
001	耕種業	11376	0.343054
002	畜産業	1181	0.343015
003	農業サービス	2255	0.113277
004	林業	193	0.227059
005	漁業	787	0.127017
006	金属鉱物	0	0.000000
007	非金属鉱物	298	0.021602
008	石油・天然ガス	0	0.000000
009	原油	0	0.000000
010	食料	67130	0.060995
011	飲料	7622	0.028263
012	飼料・有機質肥料	399	0.045647
013	たばこ	0	0.000000
014	繊維工業製品	21194	0.071687
015	衣服・その他の繊維製品	36496	0.123179
016	製材・木製品	6685	0.053662
017	家具・装備	14823	0.071902
018	パルプ・紙・板紙・加工紙	4365	0.041160
019	紙加工	23475	0.071079
020	出版・印刷	71868	0.075278
021	化学肥料	66	0.003888
022	無機化学基礎製品	2146	0.022206
023	有機化学基礎製品	739	0.005956
024	有機化学製品	4810	0.022365
025	合成樹脂	5293	0.023702
026	化学繊維	2452	0.187147
027	医薬最終製品	22404	0.022991
028	化学油	24146	0.037692
029	石油炭	1766	0.002274
030	石油炭	6089	0.393448
031	プラスチック製品	51124	0.064281
032	ゴム	10288	0.077011
033	なめし革・毛皮・同製品	5591	0.097182
034	ガラス・ガラス製品	4368	0.052119
035	セメント・セメント製品	3330	0.038960
036	陶磁	692	0.083223
037	その他の窯業・土石製品	4081	0.065782
038	鉄鉄	1013	0.005229
039	鋼材	14037	0.024936
040	鑄造	5084	0.037875
041	その他の鉄鋼製品	6528	0.029522
042	非鉄金属製錬・精製	1802	0.031387
043	非鉄金属加工製品	21948	0.084609
044	建設・建築用金属製品	17857	0.042301
045	その他の金属製品	77250	0.082950
046	一般産業機械	40357	0.057041
047	特殊産業機械	39563	0.049027
048	その他の一般機械	29334	0.055290
049	事務用・サービス機器	4993	0.056260
050	民生用電子・電気機器	33630	0.036899
051	電子計算機・同付属装置	2640	0.028170
052	通信機械	10187	0.033645
053	電子応用装置・電気計測器	9854	0.152421
054	半導体素子・集積回路	317	0.008661
055	電子部品	17236	0.029655
056	重電機	14364	0.066787
057	その他の電気機器	21376	0.063813
058	乗用自動車	3580	0.018849
059	その他の自動車	21247	0.074929
060	船舶・同修理	2487	0.105306
061	その他の輸送機械・同修理	9940	0.046236
062	精密機械	13688	0.106444
063	その他の製造工業製品	22530	0.083325
064	再生资源回収・加工処理	2853	0.029743
065	建設	156764	0.085437
066	建設補修	23296	0.085437
067	公共事業	56885	0.085437
068	その他の土木建設	38336	0.083703
069	電	10911	0.022571
070	ガス・熱供給	5101	0.012179
071	水	10844	0.026620
072	廃棄物処理	18435	0.071005
073	商	1083018	0.116961
074	金融・保険	124833	0.036385
075	不動産仲介及び賃貸	73463	0.065880
076	住宅賃貸	7914	0.006767
077	住宅賃貸料(帰属家賃)	19321	0.006766
078	鉄道路輸送	25822	0.034834
079	道路輸送	149921	0.171641
080	自家輸送	0	0.000000
081	水	13216	0.056858
082	航空輸送	3795	0.008925
083	貨物運送取扱	10528	0.196734
084	倉庫	16988	0.230715
085	運輸付帯サービス	48849	0.077222
086	通	59047	0.032871
087	放	4754	0.016217
088	公務	96994	0.068831
089	教育	145854	0.100000
090	研究	52760	0.067767
091	医療・保健	210833	0.077529
092	社会保健	75625	0.187716
093	介護	60328	0.180112
094	その他の公共サービス	43841	0.161901
095	広告・調査・情報サービス	111018	0.051535
096	物品賃貸サービス	21987	0.015915
097	自動車・機械修理	40599	0.042589
098	その他の対事業所サービス	323693	0.124099
099	娯楽サービス	71574	0.079625
100	飲食	380064	0.184108
101	旅館・その他の宿泊所	33360	0.098991
102	その他の対個人サービス	166961	0.184648
103	事務用品	0	0.000000
104	分類不明	370134	0.000000
合	計	4662759	0.072621

第 3 部 作成方法と利用例

第1章 産業連関表とは

産業連関表の取引基本表は下図の形をしている。産業連関表は狭義にはこの一表のみを指し、投入係数表、逆行列係数表などの諸表（統計表2～9）は、これを基に数学的に変形して作成したものである。

ここでは、産業連関表の見方と諸表の算出の方法を概観する。

1. 産業連関表取引基本表（統計表1）

現代社会においては単独で経済活動を行うことは困難であり、個人間、産業間、都道府県・国家間等で経済取引が活発に行われている。たとえば、生産過程では、部品・原材料の購入、エネルギーの使用、労働者の雇用等が行われ、また、販売に当たっては運輸や商業を通じることが多い。

産業連関表は、このような財やサービスの取引関係を一つの表にまとめたものである。

なお、産業連関表は通常、多くの部門が設定されているが、以下では説明の単純化のために少ない部門で説明する。

産業連関表の構成		生産物の販路構成(産出)											
		中間需要			最終需要				(控除) 輸入・移入 C	府内生産額 A+B-C			
供給部門	需要部門		1 農	2 鉱	32 分	内 生	家 計	消 費			府 内	在 庫	輸 出
			業 業	業 業	業 業	部 門	外 消	支 出	総 定	純 移	出	需 要	計 B
原材料等の中間投入及び粗付加価値の構成(投入)	中間投入	1 農	2 鉱	32 分	内 生 部 門	家 計 外 消 費 支 出	支 出	支 出	支 出	支 出	支 出	支 出	
		業 業	業 業	業 業									業 業
	粗付加価値	業 業	業 業	業 業	粗付加価値部門	支 出	支 出	支 出	支 出	支 出	支 出	支 出	
	粗付加価値	業 業	業 業	業 業									業 業
	府内生産額	D+E											

(注)「中間投入」「中間需要」の部門番号は32部門表のもの。

表1 産業連関表 (単位：億円)

	農 業	工 業	最終需要	生産額
農 業	20	40	40	100
工 業	30	50	120	200
賃 金	40	50		
利 潤	10	60		
生産額	100	200		

産業連関表は縦と横との2方向からみることができる。

縦方向は、各産業がそれぞれの財・サービスを生産するのに要した原材料(中間投入)、賃金・利潤(付加価値)などをどこから入手したかを示している(どこからの関係=投入)。表1で、農業の縦方向の数字は、100億円の生産をするために原材料として同じ農業部門から20億円、工業部門から30億円分購入するとともに、賃金が40億円、利潤が10億円であったことを示している。

横方向は、各産業がそれぞれの財・サービスをどこに販売したかを示している(どこへの関係=産出)。なお、表の性質上、縦(投入)の合計と横(産出)の合計は一致する。

2. 投入係数表(統計表2)

(1) 投入係数表とは

投入係数とは「ある産業で一単位の生産物を生産するのに必要な諸部門からの投入量」をあらわしたものである。投入係数表は、基本表のそれぞれの部門を縦方向にみて、各々の投入額をその列合計(生産額)で割ることにより求められる。(表2)

表2 投入係数表

	農 業	工 業
農 業	0.20	0.20
工 業	0.30	0.25
賃 金	0.40	0.25
利 潤	0.10	0.30
生産額	1.00	1.00

(2) 産業連関表を投入係数であらわす

投入係数表は、係数そのものをみて投入構造の分析を行うという用途の他に、「産業連関表を投入係数であらわす」ために用いられることが多い。投入係数を用いることで、行列を利用して数学的な処理を行うことが容易になるからである。これについて以下で説明する。

まず、内生部門、賃金、利潤の投入係数をそれぞれ a 、 w 、 z として記号化する。(表3)

次に、生産額を X 、最終需要を F とし、表3の投入係数を用いると、産業連関表は表4のよう
にあらわされる。

表3 投入係数表(記号化)

	農 業	工 業
農 業	a_{11}	a_{12}
工 業	a_{21}	a_{22}
賃 金	w_1	w_2
利 潤	z_1	z_2
生産額	1.00	1.00

表4 投入係数を用いてあらわした産業連関表(記号化)

	農 業	工 業	最終需要	生産額
農 業	$a_{11}X_1$	$a_{12}X_2$	F_1	X_1
工 業	$a_{21}X_1$	$a_{22}X_2$	F_2	X_2
賃 金	$w_1 X_1$	$w_2 X_2$		
利 潤	$z_1 X_1$	$z_2 X_2$		
生産額	X_1	X_2		

3. 逆行列係数表（統計表3）

(1) 逆行列係数表とは

水面に小石を投げたとき、その小石を中心として波紋が広がるように、経済活動においても、あるところで発生した新たな需要は次々と他の部門での需要をよび起こす。逆行列係数表とは、このようにある部門に最終需要が1単位生じた場合に各部門の生産額が何単位誘発されるかを示す係数であり、逆行列係数に最終需要額を乗じると生産誘発額を求めることができる。

逆行列係数は、表4を次のように数学的に処理することにより求めることができる。

まず、表4の 部分を数式であらわすと次のようになる。

$$a_{11}X_1 + a_{12}X_2 + F_1 = X_1$$

$$a_{21}X_1 + a_{22}X_2 + F_2 = X_2$$

さらに、これを数学的概念である「行列」を用いて表すと次のようになる。

$$\begin{bmatrix} a_{11} & a_{12} \\ a_{21} & a_{22} \end{bmatrix} \begin{bmatrix} X_1 \\ X_2 \end{bmatrix} + \begin{bmatrix} F_1 \\ F_2 \end{bmatrix} = \begin{bmatrix} X_1 \\ X_2 \end{bmatrix}$$
$$\begin{bmatrix} a_{11} & a_{12} \\ a_{21} & a_{22} \end{bmatrix} = A, \quad \begin{bmatrix} X_1 \\ X_2 \end{bmatrix} = X, \quad \begin{bmatrix} F_1 \\ F_2 \end{bmatrix} = F$$

と置き換える。

$$AX + F = X \quad \dots\dots\dots$$

$$X - AX = F$$

$$(I - A)X = F$$

$$X = (I - A)^{-1}F \quad \dots\dots\dots$$

X：生産額、I：単位行列、A：投入係数、F：最終需要

の $(I - A)^{-1}$ が逆行列係数である。

(2) 生産波及効果の計算

逆行列係数を用いて最終需要が農業部門で50億円、工業部門で80億円増えたときの生産波及効果を計算してみる。

逆行列係数は、電子計算機で算出できる（部門数が少ない場合はパソコンの表計算ソフトでも可能）が、一般的には、計算結果が産業連関表に附属して公表されている場合が多い。ここでは、表2の投入係数から逆行列係数を計算すると

$$(I - A)^{-1} = \left(\begin{bmatrix} 1 & 0 \\ 0 & 1 \end{bmatrix} - \begin{bmatrix} 0.20 & 0.20 \\ 0.30 & 0.25 \end{bmatrix} \right)^{-1} = \begin{bmatrix} 0.80 & -0.20 \\ -0.30 & 0.75 \end{bmatrix}^{-1} = \begin{bmatrix} 1.39 & 0.37 \\ 0.56 & 1.48 \end{bmatrix}$$

である。

この逆行列係数と増加した最終需要額50億円、80億円を に代入すると、

$$\begin{bmatrix} X_1 \\ X_2 \end{bmatrix} = \begin{bmatrix} 1.39 & 0.37 \\ 0.56 & 1.48 \end{bmatrix} \begin{bmatrix} 50 \\ 80 \end{bmatrix}$$
$$= \begin{bmatrix} 1.39 \times 50 + 0.37 \times 80 \\ 0.56 \times 50 + 1.48 \times 80 \end{bmatrix} = \begin{bmatrix} 99.1 \\ 146.4 \end{bmatrix}$$

よって、最終需要額が農業部門で50億円、工業部門で80億円増えれば、農業部門で99.1億円、工業部門で146.4億円生産額が増加することになる。

(注) これは輸移入を考慮に入らず、一次波及効果（直接効果を含む）のみの考え方である。輸移入、二次波及効果を含めた考え方については、次項及び「第3部第2章 産業連関表の利用例」を参照のこと。

(3) $(I - A)^{-1}$ 型と $[I - (I - \hat{M})A]^{-1}$ 型

これまで説明してきた $(I - A)^{-1}$ 型の逆行列係数は、輸移入を考へない単純なモデルに基づいているが、現実の経済ではこれを考慮する必要がある。

輸入を産業連関表でどう取り扱うかについては、基本的には、

非競争輸入型表:国産品と輸入品を込みにして取り扱った表

競争輸入型表:国産品と輸入品を区分して取り扱った表

の2種類の方式がある。実際の利用では、投入係数が安定し、将来推計等が容易な競争輸入型表がよく利用され、大阪府表もこの型である。

表5 競争輸入型の産業連関表

	農 業	工 業	府内最終 需 要	輸 出	輸 入 (控 除)	生産額
農 業	$a_{11}X_1$	$a_{12}X_2$	F_1	E_1	$-M_1$	X_1
工 業	$a_{21}X_1$	$a_{22}X_2$	F_2	E_2	$-M_2$	X_2
賃 金	$w_1 X_1$	$w_2 X_2$				
利 潤	$_1 X_1$	$_2 X_2$				
生産額	X_1	X_2				

以下では、競争輸入型表をベースに、最も一般的であり大阪府産業連関表でも使用している $[I - (I - \hat{M})A]^{-1}$ 型の逆行列係数の算出方法を紹介する。

式 $AX + F = X$ を輸移出・入を考慮した式に直すと、

$$AX + F + E - M = X \dots\dots\dots$$

ただし、E:輸移出、M:輸移入。

次に、輸移入について2つの前提を置く。

- ・輸移入は、府内需要(輸移出を含まない)によって発生する。すなわち、輸移出をするために輸移入を行うという、中継貿易のような輸移入は想定しない。
- ・各部門において、府内需要が一時的に増加したとしても、府内需要と輸移入の割合は変わらない。

これを数式であらわすと、

$$M = \hat{M} (AX + F) \dots\dots\dots$$

ただし、 \hat{M} :輸移入率の対角行列。従って後出の $(I - \hat{M})$ は府内自給率の対角行列。

を に代入し整理する。

$$AX + F + E - \hat{M} (AX + F) = X \dots\dots\dots$$

$$X - AX + \hat{M} AX = F - \hat{M} F + E$$

$$[I - (I - \hat{M})A] X = (I - \hat{M}) F + E$$

$$X = [I - (I - \hat{M})A]^{-1} [(I - \hat{M}) F + E] \dots\dots\dots$$

この $[I - (I - \hat{M})A]^{-1}$ が逆行列係数である。大阪府産業連関表の逆行列係数は、 $[I - (I - \hat{M})A]^{-1}$ 型であるので、府の逆行列係数表を用いた波及効果計算に当たっては、式 を用いることになる。

(4) 影響力係数と感応度係数

逆行列係数表には、影響力係数と感応度係数が掲載されている。

影響力係数は、逆行列係数表の各列の列和を列和の平均値で割ったものである。この係数が大き

いほど、その産業部門に需要が発生したときに産業全体に与える生産波及の影響が強いことをあらわす。

感応度係数は、逆行列係数表の各行の行和を行和の平均値で割ったものである。この係数が大きいほど、全部門に均等に需要が発生したときに、その部門の生産が他の部門に比べて強い影響を受けることをあらわす。

(注)「列和」は縦方向の合計。「行和」は横方向の合計。

4. その他の表(統計表4～9)

ここでは、統計表4～9の諸表の説明及び算出方法、利用例を示す。なお、文中の分類コードは32部門でのコードである。

(1) 最終需要項目別生産誘発額(統計表4-a)

どの最終需要項目が、どの産業の生産を、どれだけ誘発したかを示したもので、最終需要をまかなうために、直接・間接に必要なとなった生産額の合計である。

算出方法

〔使う表〕取引基本表(統計表1)、自給率・輸移入率(統計表8)、逆行列係数表(統計表3)

〔方法〕取引基本表の「35家計外消費支出」～「40在庫純増」の数値に自給率表の「自給率」を乗じる。「43輸出」に「44調整項」を加え「輸出計」とし、「45移出」はそのままの数値とする。

逆行列係数表に の数値を行列計算で乗じる。

利用例

府内生産額が、どの需要項目によって誘発されているかを分析する。

(第1部第4章2の(1)参照)

(2) 最終需要項目別生産誘発係数(統計表4-b)

各項目別の最終需要が1単位増加したときに、どの産業の生産をどれだけ誘発したかを示したもので、これによって各項目別の最終需要の生産誘発度の大小をみることができる。

算出方法

〔使う表〕取引基本表(統計表1)、最終需要項目別生産誘発額(統計表4-a)

〔方法〕最終需要項目別生産誘発額を、それを誘発した当該最終需要項目の総額(取引基本表の第33行)で割る。

利用例

例えば「100億円の民間消費支出発生によって生じる生産への波及効果はどの程度か」のように、最終需要項目別の需要発生額がわかっている場合、その生産波及効果を求める。

(第3部第2章参照)

(3) 最終需要項目別生産誘発依存度(統計表4-c)

最終需要項目別の生産誘発額を、項目ごとに生産誘発額合計で除したもの(生産誘発額の構成比のこと)で、各産業の生産が直接・間接にどの最終需要項目に依存しているかをみることができる。

算出方法

〔使う表〕最終需要項目別生産誘発額(統計表4-a)

〔方法〕最終需要項目別生産誘発額を各行の行和(右端の「合計」欄)で割る。

利用例

内生部門の各部門の生産額が、どの需要項目によって誘発されているかの依存割合をみる。

(4) 最終需要項目別粗付加価値誘発額 (統計表5-a)

どの最終需要項目が、どの産業の粗付加価値を、どれだけ誘発したかを示したもので、最終需要をまかなうために、直接・間接に必要な粗付加価値額の合計である。

算出方法

〔使う表〕投入係数表(統計表2)、最終需要項目別生産誘発額(統計表4-a)

〔方法〕最終需要項目別生産誘発額に投入係数表の「53粗付加価値部門計」の係数を乗じる。

利用例

粗付加価値が、どの需要項目によって誘発されているかを分析する。

(第1部第4章2の(2)参照)

(5) 最終需要項目別粗付加価値誘発係数 (統計表5-b)

各項目別の最終需要が1単位増加したときに、どの産業の粗付加価値をどれだけ誘発したかを示したもので、これによって各項目別の最終需要の粗付加価値誘発度の大小をみることができる。

算出方法

〔使う表〕取引基本表(統計表1)、最終需要項目別粗付加価値誘発額(統計表5-a)

〔方法〕最終需要項目別粗付加価値誘発額を、それを誘発した当該最終需要項目の総額(取引基本表の第33行)で割る。

利用例

最終需要項目別の需要発生額がわかっている場合、その粗付加価値波及効果を求める。

(6) 最終需要項目別粗付加価値誘発依存度 (統計表5-c)

最終需要項目別の粗付加価値誘発額を、項目ごとに粗付加価値誘発額合計で除したものの(粗付加価値誘発額の構成比のこと)で、各産業の粗付加価値が直接・間接にどの最終需要項目に依存しているかをみることができる。

算出方法

〔使う表〕最終需要項目別粗付加価値誘発額(統計表5-a)

〔方法〕最終需要項目別粗付加価値誘発額を各行の行和(右端の「合計」欄)で割る。

利用例

内生部門の各部門の粗付加価値額が、どの需要項目によって誘発されているかの依存割合をみる。

(7) 最終需要項目別輸移入誘発額 (統計表6-a)

どの最終需要項目が、どの産業の輸移入を、どれだけ誘発したかを示したもので、最終需要をまかなうために、直接・間接に必要な輸移入額の合計である。

算出方法

〔使う表〕取引基本表(統計表1)、投入係数表(統計表2)、最終需要項目別生産誘発額(統計表4-a)、自給率・輸移入率(統計表8)

〔方法〕下記の と の額を求め合計する。

最終需要部門での輸移入誘発額

- ・内生部門の投入係数(行列ともに「01農林水産業」～「32分類不明」)に輸移入率を乗じて輸移入品投入係数を求める。
- ・輸移入品投入係数に最終需要項目別生産誘発額(「35家計外消費支出」～「45移出」)を行列で乗じる。

最終需要部門で需要される輸移入品の額

輸移出を除く最終需要項目別の需要額(「35家計外消費支出」～「40在庫純増」)に輸移入率を乗じる。

利用例

輸移入がどの需要項目によって誘発されているかを分析する。(第1部第4章2の(3)参照)

(8) 最終需要項目別輸移入誘発係数(統計表6-b)

各項目別の最終需要が1単位増加したときに、どの産業の輸移入をどれだけ誘発したかを示したもので、これによって各項目別の最終需要の輸移入誘発度の大小をみることができる。

算出方法

〔使う表〕取引基本表(統計表1)、最終需要項目別輸移入誘発額(統計表6-a)

〔方法〕最終需要項目別輸移入誘発額を、それを誘発した当該最終需要項目の総額(取引基本表の第33行)で割る。

利用例

最終需要項目別の需要発生額がわかっている場合、その輸移入波及効果を求める。

(9) 最終需要項目別輸移入誘発依存度(統計表6-c)

最終需要項目別の輸移入誘発額を、項目ごとに輸移入誘発額合計で除したものの(輸移入誘発額の構成比のこと)で、各産業の輸移入が直接・間接にどの最終需要項目に依存しているかをみることができる。

算出方法

〔使う表〕最終需要項目別輸移入誘発額(統計表6-a)

〔方法〕最終需要項目別輸移入誘発額を各行の行和(右端の「合計」欄)で割る。

利用例

内生部門の各部門の輸移入額が、どの需要項目によって誘発されているかの依存割合をみる。

(10) 最終需要項目別労働力誘発量(統計表7-a)

どの最終需要項目が、どの産業の労働力を、どれだけ誘発したかを示したもので、最終需要をまかなうために、直接・間接に必要な労働力量の合計である。

算出方法

〔使う表〕最終需要項目別生産誘発額(統計表4-a)、労働力係数(統計表9)

〔方法〕最終需要項目別生産誘発額に労働力係数を乗じる。

利用例

労働力がどの需要項目によって誘発されているかを分析する。(第1部第4章2の(4)参照)

(11) 最終需要項目別労働力誘発係数(統計表7-b)

各項目別の最終需要が100万円増加したときに、どの産業の労働力をどれだけ誘発したかを示したもので、これによって各項目別の最終需要の労働力誘発度の大小をみることができる。

算出方法

〔使う表〕取引基本表(統計表1)、最終需要項目別労働力誘発量(統計表7-a)

〔方法〕最終需要項目別労働力誘発量を、それを誘発した当該最終需要項目の総額(取引基本表の第33行)で割る。

利用例

最終需要項目別の需要発生額がわかっている場合、その労働力波及効果を求める。

(12) 最終需要項目別労働力誘発依存度(統計表7-c)

最終需要項目別の労働力誘発量を、項目ごとに労働力誘発量合計で除したものの(労働力誘発量の構成比のこと)で、各産業の労働力が直接・間接にどの最終需要項目に依存しているかをみること

ができる。

算出方法

〔使う表〕最終需要項目別労働力誘発量（統計表7 - a）

〔方法〕最終需要項目別労働力誘発量を各行の行和（右端の「合計」欄）で割る。

利用例

内生部門の各部門の労働力量が、どの需要項目によって誘発されているかの依存割合をみる。

（13）自給率・輸移入率（統計表8）

自給率とは、府内需要を満たすための府内生産の財・サービスの割合である。

つまり府内で発生した需要に対して府内でまかなわれた割合をいい、自給率が高くなれば府内での生産誘発額が増加し、経済波及効果は大きくなるといえる。

また、輸移入率とは、府内需要額に占める輸移入額の割合である。

算出方法

〔使う表〕取引基本表（統計表1）

〔方法〕輸移入率は、「51輸入計」と「52移入」を合計したものを、「42府内需要合計」で割る。

自給率は、「1 - 輸移入率」。

利用例

輸移入率や自給率そのものをみる他、経済波及効果の分析等において、府内での需要発生分を算出するために使用する。（第3部第2章参照）

（14）労働力係数（統計表9）

従業者数を、項目ごとに生産額合計で除したもので、各産業において、生産額100万円でまかなう従業者数を示す。

算出方法

〔使う表〕取引基本表（統計表1）、平成8年・13年事業所・企業統計調査、平成12年国勢調査、平成12年工業統計調査

〔方法〕事業所・企業統計調査等により推計した従業者数を取引基本表の「55府内生産額」で割る。

利用例

府内での生産によって、どの程度の労働力（雇用者）が発生するかをみる。（第3部第2章参照）

第2章 産業連関表の利用例

1. 経済波及効果分析の留意点

産業連関表による経済波及効果分析は、あくまでも経済モデルの一つであり、いくつかの基本的仮定・前提条件などの留意点がある。また、紹介する利用例は、経済波及効果分析の一例でありさらに精緻な方法もある。

(1) 分析上の仮定

投入係数は安定的

平成15年大阪府産業連関表は平成15年の経済構造を表したものである。大きな技術的变化がない限り投入・産出構造は安定的といわれているが、分析時点の経済構造とは完全には一致しない。物価変動は未考慮

分析結果は、平成15年の価格で表示される。厳密には、分析時点の価格を一旦15年にデフレートし、算出された経済効果を分析時点の価格にインフレートすることが必要である。

規模の経済性は未考慮

「生産が2倍になれば原材料等の投入量も2倍になる」という線形的な比例関係を仮定している。

時間的問題は不明確

経済波及効果が起こるまでの所要時間は明確でない。

生産能力の限界は無視

需要が生じた産業部門には需要に応えるだけの生産余力があると仮定している。生産余力が無い場合は、輸移入に依存するなど府内の生産には結びつかない。

在庫による調整は無視

需要が生じた産業部門は在庫削減で対応しないと仮定している。過剰な在庫があり生産増ではなく在庫削減で対応した場合は、需要が生産に結びつかない。

時間外勤務対応による影響は無視

生産額と労働力の間には比例関係が存在すると仮定している。残業で対応するなどの場合は、実際の雇用者数は必ずしも増加するとは限らない。

(2) 分析上の前提条件等

経済波及効果分析の前提条件や仮定の置き方はさまざまであり、それによって分析結果は大きく異なる。

産業連関表による経済波及効果分析は、生産波及効果にまつわる経済効果を対象としており、それ以外の経済効果等は対象としていない。例えば、公共事業の波及効果の場合は、建設に伴う経済効果は対象としているが、施設完成後の利便性などの経済効果等は分析の対象としていない。

2. 利用例 1

大阪府内で企業の設備投資等により新たに一般機械に500億円、電気機械に300億円、精密機械に200億円の需要が発生したとすれば、府内で誘発される生産額、粗付加価値額、労働力はどの程度か。

この例の一般機械、電気機械、精密機械は、32部門表の分類で対応可能であるので、以下では32部門表を使用する。

一般的に、波及効果の計算に当たり、まず、どの部門数の産業連関表を使用するかを検討が必要である。平成15年大阪府産業連関表（延長表）では104部門表と32部門表が公表されている。詳細な分析には104部門表の使用が適当であり、使用する部門表が違えば経済波及効果の計算結果も異なる。

(1) 一次波及効果（直接効果を含む）

府内で発生する需要額

発生した需要は、その全額が府内の生産でまかなわれるわけではなく、一部は府外の生産でまかなわれる。このため需要発生額に自給率を乗じることにより府内分を計算する。

	需要発生額 (億円)		自給率 (統計表8)		府内需要発生額 (億円)
01 農林水産業	0.0		0.068502		0.0
02 鉱業	0.0		0.057813		0.0
03 食料品	0.0		0.224081		0.0
04 繊維製品	0.0		0.258558		0.0
05 パルプ・紙・木製品	0.0		0.341133		0.0
06 化学製品	0.0		0.258495		0.0
07 石油・石炭製品	0.0		0.198992		0.0
08 窯業・土石製品	0.0		0.323340		0.0
09 鉄鋼	0.0		0.562557		0.0
10 非鉄金属	0.0		0.240702		0.0
11 金属製品	0.0		0.645762		0.0
12 一般機械	500.0		0.265244		132.6
13 電気機械	300.0		0.308857		92.7
14 輸送機械	0.0		0.335321		0.0
15 精密機械	200.0		0.076602		15.3
16 その他の製造工業製品	0.0	×	0.553706	=	0.0
17 建設	0.0		0.997134		0.0
18 電力・ガス・熱供給	0.0		0.534834		0.0
19 水道・廃棄物処理	0.0		0.990662		0.0
20 商業	0.0		0.788147		0.0
21 金融・保険	0.0		0.923066		0.0
22 不動産	0.0		0.959452		0.0
23 運輸	0.0		0.696509		0.0
24 通信・放送	0.0		0.978412		0.0
25 公務	0.0		1.000000		0.0
26 教育・研究	0.0		0.881297		0.0
27 医療・保健・社会保障	0.0		0.999977		0.0
28 その他の公共サービス	0.0		0.770454		0.0
29 対事業所サービス	0.0		0.924663		0.0
30 対個人サービス	0.0		0.888487		0.0
31 事務用品	0.0		0.813474		0.0
32 分類不明	0.0		0.974131		0.0
全部門合計	1000.0				240.6

府内で発生する需要額は、一般機械133億円、電気機械93億円、精密機械15億円、合計241億円となる。

一次波及効果（直接効果を含む）

府内で発生する需要額（一般機械133億円、電気機械93億円、精密機械15億円）に、それぞれの部門ごとの逆行列係数を乗じ、その合計額を算出する。これが、一次波及効果（直接効果を含む）による生産誘発額となる。

平成15年大阪府産業連関表は生産者価格で表示されており、投資による需要発生額のうちマージン額に相当する部分は商業や運輸の需要とすべきであるが、この例では省略する。

	府内需要発生額 (一般機械) 132.6億円 × 逆行列係数	府内需要発生額 (電気機械) 92.7億円 × 逆行列係数	府内需要発生額 (精密機械) 15.3億円 × 逆行列係数	生産誘発額 (億円)
01 農林水産業	0.0	0.0	0.0	0.0
02 鉱業	0.0	0.0	0.0	0.0
03 食料品	0.0	0.0	0.0	0.0
04 繊維製品	0.1	0.1	0.0	0.2
05 パルプ・紙・木製品	0.3	0.4	0.1	0.8
06 化学製品	0.3	0.4	0.1	0.7
07 石油・石炭製品	0.2	0.1	0.0	0.4
08 窯業・土石製品	0.3	0.4	0.1	0.8
09 鉄鋼	7.4	1.5	0.2	9.1
10 非鉄金属	0.8	0.9	0.1	1.7
11 金属製品	2.9	1.3	0.2	4.3
12 一般機械	138.0	0.3	0.0	138.4
13 電気機械	1.5	100.3	0.3	102.1
14 輸送機械	0.1	0.0	0.0	0.1
15 精密機械	0.0	0.0	15.4	15.5
16 その他の製造工業製品	2.6	3.5	0.5	6.6
17 建設	0.3	0.2	0.0	0.6
18 電力・ガス・熱供給	1.1	0.8	0.1	2.0
19 水道・廃棄物処理	0.5	0.3	0.1	0.9
20 商業	5.7	5.0	0.7	11.4
21 金融・保険	4.4	2.3	0.5	7.2
22 不動産	1.1	0.7	0.1	1.9
23 運輸	3.0	1.9	0.3	5.2
24 通信・放送	1.6	1.0	0.2	2.8
25 公務	0.3	0.1	0.0	0.4
26 教育・研究	3.5	7.8	1.0	12.3
27 医療・保健・社会保障	0.0	0.0	0.0	0.0
28 その他の公共サービス	0.3	0.1	0.0	0.4
29 対事業所サービス	10.2	7.0	1.0	18.2
30 対個人サービス	0.2	0.2	0.0	0.4
31 事務用品	0.3	0.2	0.0	0.6
32 分類不明	1.8	0.5	0.1	2.5
全部門合計	188.9	137.5	21.3	347.7

（注）逆行列係数は、統計表3参照。

一次波及効果（直接効果を含む）による生産誘発額は、合計348億円となる。

粗付加価値誘発額および労働力誘発量

一次波及効果（直接効果を含む）による生産誘発額（合計348億円）にそれぞれ粗付加価値率、労働力係数を乗じ、誘発される粗付加価値額と労働力量を計算する。

	生産誘発額 (億円)		粗付加価値率 (粗付加価値 の投入係数) (統計表2)	労働力係数 (統計表9)		粗付加価値 誘発額 (億円)	労働力誘発量 (人)
01 農林水産業	0.0		0.572699	0.248470		0.0	0.1
02 鉱業	0.0		0.353534	0.021602		0.0	0.1
03 食料品	0.0		0.385586	0.054497		0.0	0.1
04 繊維製品	0.2		0.457215	0.097461		0.1	1.7
05 パルプ・紙・木製品	0.8		0.427497	0.064335		0.3	5.1
06 化学製品	0.7		0.328747	0.026931		0.2	2.0
07 石油・石炭製品	0.4		0.224067	0.009916		0.1	0.4
08 窯業・土石製品	0.8		0.439639	0.052042		0.3	4.1
09 鉄鋼	9.1		0.324567	0.023977		3.0	21.9
10 非鉄金属	1.7		0.253540	0.074964		0.4	13.1
11 金属製品	4.3		0.472519	0.070286		2.0	30.4
12 一般機械	138.4		0.468078	0.053542		64.8	740.8
13 電気機械	102.1		0.353285	0.043144		36.1	440.5
14 輸送機械	0.1		0.356180	0.052316		0.0	0.6
15 精密機械	15.5		0.473055	0.106444		7.3	165.0
16 その他の製造工業製品	6.6		0.494959	0.071184		3.3	47.1
17 建設	0.6	×	0.519524	0.085191	=	0.3	5.1
18 電力・ガス・熱供給	2.0		0.516599	0.017747		1.0	3.5
19 水道・廃棄物処理	0.9		0.642951	0.043897		0.6	3.9
20 商業	11.4		0.708815	0.116961		8.1	133.8
21 金融・保険	7.2		0.661371	0.036385		4.8	26.3
22 不動産	1.9		0.791644	0.019590		1.5	3.7
23 運輸	5.2		0.535467	0.076067		2.8	39.6
24 通信・放送	2.8		0.597913	0.030535		1.7	8.6
25 公務	0.4		0.691708	0.068831		0.3	2.9
26 教育・研究	12.3		0.838917	0.088782		10.3	109.5
27 医療・保健・社会保障	0.0		0.645259	0.100307		0.0	0.0
28 その他の公共サービス	0.4		0.699763	0.161901		0.3	6.6
29 対事業所サービス	18.2		0.606139	0.070068		11.0	127.5
30 対個人サービス	0.4		0.575606	0.155064		0.2	6.4
31 事務用品	0.6		0.000000	0.000000		0.0	0.0
32 分類不明	2.5		0.281620	0.000000		0.7	0.0
全部門合計	347.7					161.7	1950.3

(注) 労働力係数は百万円当たりの係数

誘発される粗付加価値額は162億円、労働力量は1950人となる。

一次波及効果（直接効果を含む）をまとめると次のとおりである。

一次波及効果（直接効果を含む）	
生産誘発額	348億円
粗付加価値誘発額	162億円
労働力誘発量	1950人

(2) 二次波及効果

一次波及効果（直接効果を含む）により生じた雇用者所得の一部は、消費に転換すると考えられ、その消費がさらに府内生産を誘発（二次波及効果）することが予想される。

二次波及の計算を繰り返すことにより、三次波及、さらに四次波及と新たに発生する生産額が0に収束するまで計算が可能であるが、二次波及までの計算で終わるのが一般的である。

雇用者所得の算出

一次波及効果（直接効果を含む）により生じた雇用者所得を算出するために、各部門の生産誘発額に雇用者所得の投入係数を乗じる。

自営業者の所得は「営業余剰」に含まれているなど、新たに発生する消費額を計算するためには雇用者所得のみの計算では十分ではないが、ここでは省略する。

	生産誘発額 (一次波及効果(直接効果を含む)) (億円)		雇用者所得の 投入係数 (統計表2)	発生する 雇用者所得 (億円)
01 農林水産業	0.0		0.181255	0.0
02 鉱業	0.0		0.135629	0.0
03 食料品	0.0		0.173656	0.0
04 繊維製品	0.2		0.314690	0.1
05 パルプ・紙・木製品	0.8		0.259153	0.2
06 化学製品	0.7		0.127504	0.1
07 石油・石炭製品	0.4		0.008861	0.0
08 窯業・土石製品	0.8		0.233693	0.2
09 鉄鋼	9.1		0.164480	1.5
10 非鉄金属	1.7		0.144171	0.3
11 金属製品	4.3		0.309429	1.3
12 一般機械	138.4		0.306215	42.4
13 電気機械	102.1		0.220563	22.5
14 輸送機械	0.1		0.218195	0.0
15 精密機械	15.5		0.345459	5.4
16 その他の製造工業製品	6.6	×	0.319774	2.1
17 建設	0.6		0.392271	0.2
18 電力・ガス・熱供給	2.0		0.139409	0.3
19 水道・廃棄物処理	0.9		0.380882	0.3
20 商業	11.4		0.493921	5.7
21 金融・保険	7.2		0.330709	2.4
22 不動産	1.9		0.053360	0.1
23 運輸	5.2		0.323334	1.7
24 通信・放送	2.8		0.277463	0.8
25 公務	0.4		0.517277	0.2
26 教育・研究	12.3		0.727104	9.0
27 医療・保健・社会保障	0.0		0.520749	0.0
28 その他の公共サービス	0.4		0.571327	0.2
29 対事業所サービス	18.2		0.340117	6.2
30 対個人サービス	0.4		0.336973	0.1
31 事務用品	0.6		0.000000	0.0
32 分類不明	2.5		0.067946	0.2
全部門合計	347.7			103.4

一次波及効果（直接効果を含む）により生ずる雇用者所得は、合計103億円となる。

新たに発生する民間消費支出

で計算した雇業者所得の全額が消費にまわるわけではなく、一部分は消費にまわり一部分は貯蓄されると考えられる。所得のうち消費にまわる割合を家計調査の「平均消費性向」と同じと仮定し、この率を乗じて新たに発生する民間消費支出を計算する。

雇業者所得	平均消費性向	新たに発生する
	(大阪市、平成15年平均)	民間消費支出額
103億円	× 0.824	= 85億円

二次波及効果

民間消費支出額85億円がどの部門の消費に向かうかによって、発生する生産額は変わってくる。この例では簡便な方法を取り、消費支出額に最終需要項目別生産誘発係数の民間消費支出欄を乗じる。

消費構造がわかっている場合は民間消費支出額を部門ごとに割り振って波及効果を計算するのが望ましいが、消費構造が明らかでない場合や簡便な計算を行う場合には、平成15年の民間消費支出の構造と同じであると仮定して計算する。

	最終需要項目別 生産誘発係数 (民間消費支出欄) (統計表4-b)		生産誘発額 (億円)
01 農林水産業	0.001283		0.1
02 鉱業	0.000211		0.0
03 食料品	0.021939		1.9
04 繊維製品	0.003683		0.3
05 パルプ・紙・木製品	0.003301		0.3
06 化学製品	0.004838		0.4
07 石油・石炭製品	0.005475		0.5
08 窯業・土石製品	0.000773		0.1
09 鉄鋼	0.000813		0.1
10 非鉄金属	0.000274		0.0
11 金属製品	0.002218		0.2
12 一般機械	0.000604		0.1
13 電気機械	0.006727		0.6
14 輸送機械	0.006160		0.5
15 精密機械	0.000201		0.0
16 その他の製造工業製品	0.019458	×	新たに発生する 民間消費支出 = 85億円
17 建設	0.007761		0.7
18 電力・ガス・熱供給	0.020652		1.8
19 水道・廃棄物処理	0.018469		1.6
20 商業	0.166705		14.2
21 金融・保険	0.073216		6.2
22 不動産	0.214902		18.3
23 運輸	0.056095		4.8
24 通信・放送	0.067113		5.7
25 公務	0.003758		0.3
26 教育・研究	0.030278		2.6
27 医療・保健・社会保障	0.042982		3.7
28 その他の公共サービス	0.010655		0.9
29 対事業所サービス	0.089451		7.6
30 対個人サービス	0.136391		11.6
31 事務用品	0.001888		0.2
32 分類不明	0.006140		0.5
全部門合計			87.3

二次波及効果による生産誘発額は、合計87億円となる。

粗付加価値誘発額および労働力誘発量

一次波及効果と同様の方法で、二次波及効果によって生じる生産誘発額87億円をもとに誘発される粗付加価値額と労働力量を計算する。

	生産誘発額 (億円)	粗付加価値率 (粗付加価値 の投入係数) (統計表2)	労働力係数 (統計表9)	粗付加価値 誘発額 (億円)	労働力誘発量 (人)
01 農林水産業	0.1	0.572699	0.248470	0.1	2.7
02 鉱業	0.0	0.353534	0.021602	0.0	0.0
03 食料品	1.9	0.385586	0.054497	0.7	10.2
04 繊維製品	0.3	0.457215	0.097461	0.1	3.1
05 パルプ・紙・木製品	0.3	0.427497	0.064335	0.1	1.8
06 化学製品	0.4	0.328747	0.026931	0.1	1.1
07 石油・石炭製品	0.5	0.224067	0.009916	0.1	0.5
08 窯業・土石製品	0.1	0.439639	0.052042	0.0	0.3
09 鉄鋼	0.1	0.324567	0.023977	0.0	0.2
10 非鉄金属	0.0	0.253540	0.074964	0.0	0.2
11 金属製品	0.2	0.472519	0.070286	0.1	1.3
12 一般機械	0.1	0.468078	0.053542	0.0	0.3
13 電気機械	0.6	0.353285	0.043144	0.2	2.5
14 輸送機械	0.5	0.356180	0.052316	0.2	2.7
15 精密機械	0.0	0.473055	0.106444	0.0	0.2
16 その他の製造工業製品	1.7	0.494959	0.071184	0.8	11.8
17 建設	0.7 ×	0.519524	0.085191 =	0.3	5.6
18 電力・ガス・熱供給	1.8	0.516599	0.017747	0.9	3.1
19 水道・廃棄物処理	1.6	0.642951	0.043897	1.0	6.9
20 商業	14.2	0.708815	0.116961	10.1	166.1
21 金融・保険	6.2	0.661371	0.036385	4.1	22.7
22 不動産	18.3	0.791644	0.019590	14.5	35.9
23 運輸	4.8	0.535467	0.076067	2.6	36.4
24 通信・放送	5.7	0.597913	0.030535	3.4	17.5
25 公務	0.3	0.691708	0.068831	0.2	2.2
26 教育・研究	2.6	0.838917	0.088782	2.2	22.9
27 医療・保健・社会保障	3.7	0.645259	0.100307	2.4	36.7
28 その他の公共サービス	0.9	0.699763	0.161901	0.6	14.7
29 対事業所サービス	7.6	0.606139	0.070068	4.6	53.4
30 対個人サービス	11.6	0.575606	0.155064	6.7	180.2
31 事務用品	0.2	0.000000	0.000000	0.0	0.0
32 分類不明	0.5	0.281620	0.000000	0.1	0.0
全部門合計	87.3			56.4	643.1

誘発される粗付加価値額は56億円、労働力量は643人となる。

二次波及効果をまとめると次のとおりである。

二次波及効果	
生産誘発額	87億円
粗付加価値誘発額	56億円
労働力誘発量	643人

(3) 経済波及効果のまとめ

一次波及効果（直接効果を含む）と二次波及効果の合計は次表のとおり。

	生産誘発額 (億円)	粗付加価値 誘発額 (億円)	労働力誘発量 (人)
01 農林水産業	0.1	0.1	2.8
02 鉱業	0.0	0.0	0.1
03 食料品	1.9	0.7	10.3
04 繊維製品	0.5	0.2	4.7
05 パルプ・紙・木製品	1.1	0.5	6.9
06 化学製品	1.1	0.4	3.1
07 石油・石炭製品	0.9	0.2	0.8
08 窯業・土石製品	0.9	0.4	4.5
09 鉄鋼	9.2	3.0	22.1
10 非鉄金属	1.8	0.4	13.3
11 金属製品	4.5	2.1	31.8
12 一般機械	138.4	64.8	741.0
13 電気機械	102.7	36.3	442.9
14 輸送機械	0.6	0.2	3.4
15 精密機械	15.5	7.3	165.1
16 その他の製造工業製品	8.3	4.1	58.9
17 建設	1.3	0.7	10.8
18 電力・ガス・熱供給	3.7	1.9	6.6
19 水道・廃棄物処理	2.5	1.6	10.8
20 商業	25.6	18.2	299.9
21 金融・保険	13.5	8.9	49.0
22 不動産	20.2	16.0	39.6
23 運輸	10.0	5.3	75.9
24 通信・放送	8.6	5.1	26.1
25 公務	0.7	0.5	5.1
26 教育・研究	14.9	12.5	132.4
27 医療・保健・社会保障	3.7	2.4	36.7
28 その他の公共サービス	1.3	0.9	21.3
29 対事業所サービス	25.8	15.7	180.9
30 対個人サービス	12.0	6.9	186.6
31 事務用品	0.7	0.0	0.0
32 分類不明	3.0	0.8	0.0
全 部 門 合 計	434.9	218.1	2593.4

経済波及効果（一次波及効果（直接効果を含む）+ 二次波及効果）

生産誘発額 435億円

粗付加価値誘発額 218億円

労働力誘発量 2593人

今までの結果をまとめると次表の通りとなる。

需要の発生分（設備投資等）	1000億円
直接効果（府内需要の発生分）	241億円

波及効果	生産誘発額 (億円)	粗付加価値 誘発額(億円)		労働力誘発量 (人)
		雇用者所得 (億円)		
一次波及効果 (直接効果を含む)	348	162	103	1950
二次波及効果	87	56	27	643
経済波及効果	435	218	130	2593

3. 利用例2

大阪府内に新たに工場を誘致し工場建設に必要な、建設費として4,000億円、設備投資として一般機械に1,000億円、合計5,000億円の需要が発生したとすれば、府内で誘発される生産額、粗付加価値額、労働力はどの程度か。

利用例1と同様の方法により、経済波及効果分析を行う。府内で新たに発生する需要額（直接効果）は、建設部門3,989億円、一般機械部門265億円の合計4,254億円となる。これに逆行列係数を乗じて、一次波及効果（直接効果を含む）及び二次波及効果をもとめる。

(1) 部門別の生産誘発額、粗付加価値誘発額、労働力誘発量

	生産誘発額 (億円)	粗付加価値 誘発額 (億円)	労働力誘発量 (人)
01 農林水産業	2.9	1.7	72.6
02 鉱業	2.4	0.8	5.1
03 食料品	40.4	15.6	220.2
04 繊維製品	10.3	4.7	100.8
05 パルプ・紙・木製品	82.4	35.2	530.3
06 化学製品	18.5	6.1	49.9
07 石油・石炭製品	30.7	6.9	30.4
08 窯業・土石製品	71.9	31.6	374.0
09 鉄鋼	103.6	33.6	248.3
10 非鉄金属	13.5	3.4	101.1
11 金属製品	212.8	100.5	1495.5
12 一般機械	286.5	134.1	1534.1
13 電気機械	30.5	10.8	131.7
14 輸送機械	14.1	5.0	74.0
15 精密機械	0.5	0.3	5.7
16 その他の製造工業製品	106.8	52.9	760.3
17 建設	4011.7	2084.2	34176.1
18 電力・ガス・熱供給	60.5	31.2	107.3
19 水道・廃棄物処理	48.5	31.2	212.7
20 商業	521.7	369.8	6101.6
21 金融・保険	261.0	172.6	949.6
22 不動産	427.0	338.1	836.6
23 運輸	280.9	150.4	2136.4
24 通信・放送	194.2	116.1	593.0
25 公務	11.4	7.9	78.3
26 教育・研究	85.2	71.5	756.2
27 医療・保健・社会保障	78.6	50.7	788.1
28 その他の公共サービス	23.9	16.7	387.2
29 対事業所サービス	585.5	354.9	4102.3
30 対個人サービス	258.5	148.8	4008.5
31 事務用品	8.5	0.0	0.0
32 分類不明	37.9	10.7	0.0
全部門合計	7922.7	4397.9	60968.0

(2) 経済波及効果のまとめ

工場建設にともなう生産誘発額は合計7,923億円となり、需要増加分5,000億円に比べて1.6倍の経済波及効果となる。なお、この経済波及効果分析には工場稼動後に発生する需要等は含めていない。

需要の発生分（設備投資等）	5000 億円
直接効果（府内需要の発生分）	4254 億円

波及効果	生産誘発額 (億円)	粗付加価値 誘発額(億円)		労働力誘発量 (人)
		粗付加価値 誘発額(億円)	雇用者所得 (億円)	
一次波及効果 (直接効果を含む)	6051	3187	2218	47172
二次波及効果	1872	1211	574	13796
経済波及効果	7923	4398	2792	60968

第3章 平成15年大阪府産業連関表の基本フレーム

1. 表の基本的構造

表頭に中間需要部門、最終需要部門及び総産出額、表側に中間投入部門、粗付加価値部門及び総投入額を配したマトリックス形式となっている。府内需要に対する輸移入による供給については、最終需要部門に控除項目としての輸移入部門を設けて、一括控除の形で処理する競争輸移入型の地域内表とした。したがって、表の上では総産出額 = 総投入額 = 総生産額となる。

表は、原則として財・サービスを生産する生産活動単位（アクティビティベース）の部門分類により作成されることから、商品(行)×商品(列)の表といわれている。

取引基本表の表形式は「生産者価格評価表」である。

2. 対象期間

平成15年（2003年）暦年（1月から12月までの1年間）の各取引を、原則として発生主義により記録する。

3. 部門分類

産業連関表の「中間需要」及び「中間投入」を構成する内生部門の分類を「部門分類」という。部門分類は、原則として財・サービスを生産する「生産活動単位」によって行われる。すなわち、同一事業所内で二つ以上の生産活動が行われている場合には、原則としてそれぞれの生産活動ごとに分類する。

基本分類

517行×405列

統合分類

32行×32列及び104行×104列（全国表統合大分類、統合中分類に同じ）

生産額推計及び統計諸表の推計作業は基本分類で行ったが、バランス調整は188行×188列の全国表統合小分類で行い、公表は32行×32列及び104行×104列で行っている。

4. 産業連関表と府民経済計算の関係

産業連関表と府民経済計算は、双方とも大阪府という行政区域を単位として一定期間における経済活動の成果を計測しようとするものである。両者はその対象を同じくしているが、統計としての基本的な性格に違いがある。もともと産業連関表の外生部門（粗付加価値及び最終需要）の計数と府民経済計算の計数とは、同じ府民経済の循環を捉えたものであり、本来一致すべきものであるが、産業連関表と府民経済計算には、それぞれ独自の概念規定があり、そのままの形では完全には一致しない。

主な相違点は次のとおりである。

対象期間は、産業連関表は暦年であるが、府民経済計算は会計年度である。

部門分類は、産業連関表は生産活動単位（アクティビティベース）で分類しているが、府民経済計算では事業所ベースで分類している。

対象地域は、産業連関表は府内概念（属地主義）でとらえているが、府民経済計算では生産及び支出を府内概念（属地主義）、分配を府民概念（属人主義）でとらえている。

家計外消費支出は、産業連関表は粗付加価値及び最終需要の一部として計上しているが、府民経済計算では中間取引の一部としており、粗付加価値及び最終需要には計上しない。

産 業 連 関 表	調 整 項 目	府 民 経 済 計 算
<div style="border: 1px solid black; padding: 5px; display: inline-block;">最終需要計</div> = $\left[\begin{array}{l} \text{家計外消費} \\ + \text{民間消費} \\ + \text{政府消費} \\ + \text{民間固定資本形成} \\ + \text{公的固定資本形成} \\ + \text{在庫純増} \\ + \text{輸移出} \end{array} \right]$	- 輸移入 - 家計外消費	<div style="border: 1px solid black; padding: 5px; display: inline-block;">府内総生産 (支出側)</div>
<div style="border: 1px solid black; padding: 5px; display: inline-block;">粗付加価値計</div> = $\left[\begin{array}{l} \text{家計外消費} \\ + \text{雇業者所得} \\ + \text{営業余剰} \\ + \text{資本減耗引当} \\ + \text{間接税} \\ - \text{経常補助金} \end{array} \right]$	- 家計外消費	<div style="border: 1px solid black; padding: 5px; display: inline-block;">府内総生産 (生産側)</div>
<div style="border: 1px solid black; padding: 5px; display: inline-block;">府内生産額</div> = $\left[\begin{array}{l} \text{中間投入計} \\ + \text{粗付加価値計} \end{array} \right]$ = $\left[\begin{array}{l} \text{中間需要計} \\ + \text{最終需要計} \\ - \text{輸移入} \end{array} \right]$		<div style="border: 1px solid black; padding: 5px; display: inline-block;">生産者価格 表示の産出額</div>

5 . 部門別概念・定義・範囲等

部門別概念・定義・範囲等については、「平成 12 年大阪府産業連関表」のとおりとした。

第4章 平成15年大阪府産業連関表の推計方法

1. 生産額の推計

生産額の推計にあたっては、基本分類について、ベースとなる平成12年大阪府産業連関表と極力同じ方法で推計することに留意した。ただし、資料の制約から、全ての部門で同じ方法で推計することは不可能であり、関連指標で全国値を按分する等、推計方法を変更した部門がある。

[利用した主な資料]

農 林 水 産 業	生産農業所得関係資料、生産林業所得統計報告書、事業所・企業統計ほか
鉱 業	砕石統計年報、資源統計、エネルギー統計ほか
製 造 業	工業統計ほか
建 設	建設統計月報、建築統計年報、建設工事受注動態統計調査報告、建設総合統計年度報ほか
電力・ガス・水道	電気事業便覧、電力需給の概要、ガス事業年報、大阪府の一般廃棄物、大阪府統計年鑑、事業所・企業統計、府民経済計算基礎資料ほか
商業・金融・保険	商業統計、日本銀行統計、金融経済統計月報、府民経済計算基礎資料ほか
不 動 産	住宅・土地統計、建設統計月報、事業所・企業統計、府民経済計算基礎資料ほか
運 輸	陸運統計要覧、港湾統計年報、近畿運輸局業務要覧、旅客地域流動調査、貨物地域流動調査、倉庫統計季報、事業所・企業統計ほか
通 信 ・ 放 送	郵政行政統計データ年報、事業所・企業統計、府民経済計算基礎資料ほか
公務・サービス他	特定サービス産業実態調査、介護保険事業状況報告、事業所・企業統計ほか

2. 投入係数の推計

平成12年全国基本表と平成15年全国簡易延長表を用いて投入係数の各要素の変化率を算出し、これを平成12年大阪府基本表の投入係数に乗じて求めた。しかし、これだけでは列和が1とはならないので、各列の値を列の合計値で再度割り戻すこと等により調整し、平成15年大阪府延長表の投入係数を求めた。

なお、RAS法とRECRAS法、上記方法の3つの方法を用いて、平成7年の投入係数から平成12年の予測値を求め、平成12年の実数値と比較した。その結果、上記方法が最も実数値に近い結果となった。

3. 中間投入額及び粗付加価値額の推計

1. の生産額に2. で求めた投入係数に乗じることにより、中間投入額、粗付加価値額を求めた。

4. 最終需要部門の推計

(1) 家計外消費支出

総額は、本来、粗付加価値部門の家計外消費支出の行和と同額であるが、本社・営業所等経費について財貨・サービス別に移入して投入する方法を採用しているため同額にならない。

そこで、平成15年最終需要部門総額に当たっては、平成12年の最終需要部門総額と粗付加価値部門総額の比率を算出し、これを平成15年粗付加価値部門総額に乗じて求めた。

内訳額は、各部門について、平成12年全国基本表から平成15年全国簡易延長表への増減率を、平成

12年大阪府基本表の構成比に乗じて平成15年の構成比を求め、平成15年大阪府家計外消費支出総額に乘じることにより求めた。

(2) 民間消費支出

総額は、下式により求めた。

内訳額の推計方法は、家計外消費支出と同様である。

$$\text{全国表の家計消費支出額} \times \frac{\text{府民経済計算の家計最終消費支出額}}{\text{国民経済計算の家計最終消費支出額}}$$

(3) 対家計民間非営利団体消費支出

総額は、下式により求めた。

内訳額の推計方法は、家計外消費支出と同様である。

$$\text{全国表の対家計民間非営利団体消費支出額} \times \frac{\text{府民経済計算の対家計民間非営利団体消費支出額}}{\text{国民経済計算の対家計民間非営利団体消費支出額}}$$

(4) 一般政府消費支出

総額は、下式により求めた額から(5)の社会資本減耗分を引いた額である。

内訳額の推計方法は、家計外消費支出と同様である。

$$\text{全国表の一般政府消費支出額} \times \frac{\text{府民経済計算の政府最終消費支出額}}{\text{国民経済計算の政府最終消費支出額}}$$

(5) 一般政府消費支出(社会資本減耗分)

総額は、資本減耗引当(社会資本減耗分)と同額である。

内訳額の推計方法は、家計外消費支出と同様である。

(6) 府内総固定資本形成(公的、民間)

総額は、下式により求めた。

内訳額の推計方法は、家計外消費支出と同様である。

$$\text{全国表の国内総固定資本形成額} \times \frac{\text{府民経済計算の府内総固定資本形成額}}{\text{国民経済計算の国内総固定資本形成額}}$$

(7) 在庫純増

製造業は、平成15年工業統計調査のデータに、推計した流通在庫を加えることにより求めた。非製造業は、平成15年全国表の在庫純増の対生産額比を求め、平成15年大阪府延長表の生産額に乘じることにより求めた。

(8) 輸出

各部門について、平成12年全国基本表から平成15年全国簡易延長表への輸出率(輸出額/生産額)の増減率を、平成12年大阪府基本表の輸出率に乘じて平成15年輸出率を求め、平成15年大阪府延長表の生産額に乘じることにより求めた。

(9) 移出

各部門について、平成12年大阪府基本表の移出率(移出額/生産額)を算出し、平成15年大阪府延長表の生産額に乘じることにより求めた。

(10) 輸入

各部門について、平成 12 年全国基本表から平成 15 年全国簡易延長表への輸入率（輸入額 / 国内需要合計）の増減率を、平成 12 年大阪府基本表の輸入率（輸入額 / 府内需要合計）に乗じて平成 15 年輸入率を求め、平成 15 年大阪府延長表の府内需要合計に乗じることにより求めた。

(11) 関税

各部門について、平成 12 年全国基本表から平成 15 年全国簡易延長表への関税率（関税額 / 輸入額）の増減率を、平成 12 年大阪府基本表の関税率に乗じて平成 15 年関税率を求め、平成 15 年大阪府延長表の輸入額に乗じることにより求めた。

(12) 輸入品商品税

各部門について、平成 12 年全国基本表から平成 15 年全国簡易延長表への輸入品商品税率（輸入品商品税額 / 輸入額）の増減率を、平成 12 年大阪府基本表の輸入品商品税率に乗じて平成 15 年輸入品商品税率を求め、平成 15 年大阪府延長表の輸入品商品税額に乗じることにより求めた。

(13) 移入

各部門について、平成 12 年大阪府基本表の移入率（移入額 / 府内需要合計）を算出し、平成 15 年大阪府延長表の府内需要合計に乗じることにより求めた。

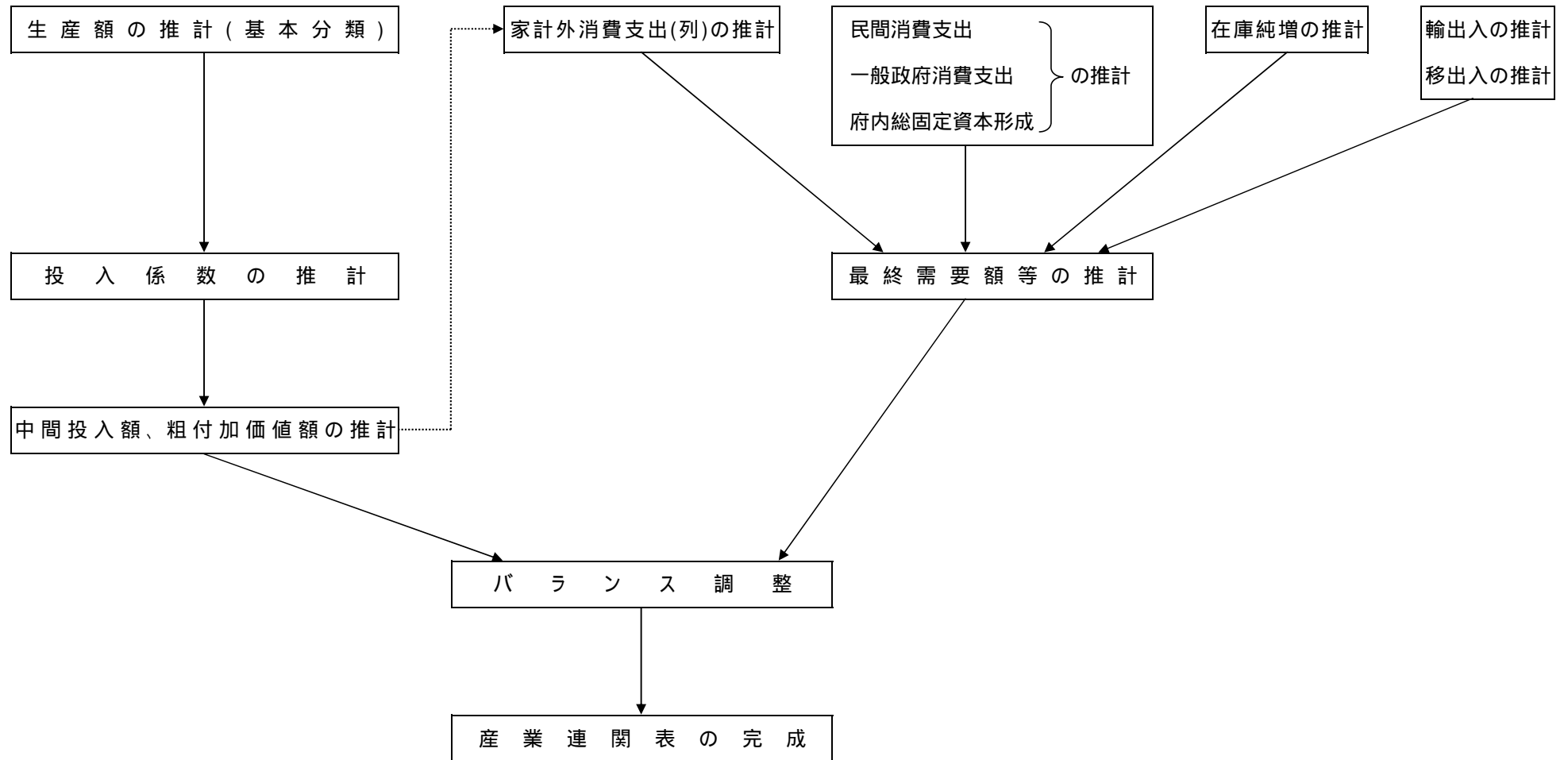
5 . バランス調整

個々に推計された結果を集めた一次表においては、必ずしも投入と産出とのバランスが成立していない。そこで、人的調整作業及び機械的バランス調整により、投入と産出のバランスを調整した。機械的バランス調整においては、人的調整作業後の移出・移入額と機械的バランス調整後の移出・移入額との乖離率の和が最小値になるように、未定乗数法に基づいた「ラグランジェ法」を用いた。

平成15年大阪府産業連関表(延長表)作成の流れ

中間投入、粗付加価値の推計

最終需要等の推計



第5章 部門分類及び部門対応表

内 生 部 門			2 統合分類					
1 基本分類 (行 517×列 405)			統合小分類 (188部門)		統合中分類 (104部門)		統合大分類 (32部門)	
分類コード		部 門 名	コード	部 門 名	コード	部 門 名	コード	部 門 名
列コード	行コード							
0111-01		米	0111	穀類	001	耕種農業	01	農林水産業
	0111-011	米						
	0111-012	稲わら						
0111-02		麦類						
	0111-021	小麦(国産)						
	0111-022	小麦(輸入)						
	0111-023	大麦(国産)						
	0111-024	大麦(輸入)						
0112-01		いも類	0112	いも・豆類				
	0112-011	かんしょ						
	0112-012	ばれいしょ						
0112-02		豆類						
	0112-021	大豆(国産)						
	0112-022	大豆(輸入)						
	0112-029	その他の豆類						
0113-01	0113-001	野菜	0113	野菜				
		野菜(露地)						
0113-02		野菜(施設)						
0114-01		果実	0114	果実				
	0114-011	かんきつ						
	0114-012	りんご						
	0114-019	その他の果実						
0115-01	0115-011	砂糖原料作物	0115	その他の食用作物				
0115-02		飲料用作物						
	0115-021	コーヒー豆・カカオ豆(輸入)						
	0115-029	その他の飲料用作物						
0115-09		その他の食用耕種作物						
	0115-091	雑穀						
	0115-092	油糧作物						
	0115-093	食用工芸作物(除別掲)						
0116-01	0116-011	飼料作物	0116	非食用作物				
0116-02	0116-021	種苗						
0116-03	0116-031	花き・花木類						
0116-09		その他の非食用耕種作物						
	0116-091	葉たばこ						
	0116-092	生ゴム(輸入)						
	0116-093	綿花(輸入)						
	0116-099	その他の非食用耕種作物(除別掲)						
0121-01		酪農	0121	畜産	002	畜産		
	0121-011	生乳						
	0121-019	その他の酪農生産物						
0121-02	0121-021	鶏卵						
0121-03	0121-031	肉鶏						
0121-04	0121-041	豚						
0121-05	0121-051	肉用牛						
0121-09		その他の畜産						
	0121-091	羊毛						
	0121-099	その他の畜産						
0131-01	0131-011	獣医薬業	0131	農業サービス	003	農業サービス		
0131-02	0131-021	農業サービス(除獣医薬業)						
0211-01	0211-011	育林	0211	育林	004	林業		
0212-01		素材	0212	素材				
	0212-011	素材(国産)						
	0212-012	素材(輸入)						
0213-01	0213-011	特用林産物(含狩猟業)	0213	特用林産物				
	0311-001	海面漁業(国産)	0311	海面漁業	005	漁業		
0311-01		沿岸漁業						
0311-02		沖合漁業						
0311-03		遠洋漁業						
	0311-002	海面漁業(輸入)						

0311-04	0311-041	海面養殖業							
0312-01	0312-001	内水面漁業・養殖業	0312	内水面漁業					
0312-02		内水面漁業							
		内水面養殖業							
0611-01	0611-011	金属鉱物	0611	金属鉱物	006	金属鉱物	02	鉱業	
	0611-012	鉄鉱石							
		非鉄金属鉱物							
0621-01	0621-011	窯業原料鉱物	0621	窯業原料鉱物	007	非金属鉱物			
	0621-019	石灰石							
		その他の窯業原料鉱物							
0622-01	0622-011	砂利・採石	0622	砂利・砕石					
0622-02	0622-021	砕石							
0629-09	0629-099	その他の非金属鉱物	0629	その他の非金属鉱物					
0711-01	0711-011	石炭	0711	石炭	008	石炭			
0721-01	0721-011	原油・天然ガス	0721	原油・天然ガス	009	原油・天然ガス			
	0721-012	原油							
		天然ガス							
1111-01		と畜(含肉鶏処理)	1111	と畜	010	食料品	03	食料品	
	1111-011	牛肉(枝肉)							
	1111-012	豚肉(枝肉)							
	1111-013	鶏肉							
	1111-014	その他の肉(枝肉)							
	1111-015	と畜副産物(含肉鶏処理副産物)							
1112-01	1112-011	肉加工品	1112	畜産食料品					
1112-02	1112-021	畜産びん・かん詰							
1112-03		酪農品							
	1112-031	飲用牛乳							
	1112-032	乳製品							
1113-01	1113-011	冷凍魚介類	1113	水産食料品					
1113-02	1113-021	塩・干・くん製品							
1113-03	1113-031	水産びん・かん詰							
1113-04	1113-041	ねり製品							
1113-09	1113-099	その他の水産食品							
1114-01		精穀	1114	精穀・製粉					
	1114-011	精米							
	1114-019	その他の精穀							
1114-02		製粉							
	1114-021	小麦粉							
	1114-029	その他の製粉							
1115-01	1115-011	めん類	1115	めん・パン・菓子類					
1115-02	1115-021	パン類							
1115-03	1115-031	菓子類							
1116-01	1116-011	農産びん・かん詰	1116	農産保存食料品					
1116-02	1116-021	農産保存食料品(除びん・かん詰)							
1117-01		砂糖	1117	砂糖・油脂・調味料類					
	1117-011	精製糖							
	1117-019	その他の砂糖・副産物							
1117-02	1117-021	でん粉							
1117-03	1117-031	ぶどう糖・水あめ・異性化糖							
1117-04		植物油脂							
	1117-041	植物油脂							
	1117-042	加工油脂							
	1117-043	植物原油かす							
1117-05	1117-051	動物油脂							
1117-06	1117-061	調味料							
1119-01	1119-011	冷凍調理食品	1119	その他の食料品					
1119-02	1119-021	レトルト食品							
1119-03	1119-031	そう菜・すし・弁当							
1119-04	1119-041	学校給食(国公立)							
1119-05	1119-051	学校給食(私立)							
1119-09	1119-099	その他の食料品							
1121-01	1121-011	清酒	1121	酒類	011	飲料			
1121-02	1121-021	ビール							
1121-03	1121-031	ウイスキー類							
1121-09	1121-099	その他の酒類							
1129-01	1129-011	茶・コーヒー	1129	その他の飲料					
1129-02	1129-021	清涼飲料							
1129-03	1129-031	製氷							

1131-01	1131-011	飼料	1131	飼料・有機質肥料(除別掲)	012	飼料・有機質肥料(除別掲)		
1131-02	1131-021	有機質肥料(除別掲)						
1141-01	1141-011	たばこ	1141	たばこ	013	たばこ		
1511-01	1511-011	紡績糸	1511	紡績	014	繊維工業製品	04	繊維製品
1512-01	1512-011	綿・スフ織物(含合繊短繊維織物)	1512	織物				
1512-02	1512-021	絹・人絹織物(含合繊長繊維織物)						
1512-03	1512-031	毛織物・麻織物・その他の織物						
1513-01	1513-011	ニット生地	1513	ニット生地				
1514-01	1514-011	染色整理	1514	染色整理				
1519-01	1519-011	網・網	1519	その他の繊維工業製品				
1519-02	1519-021	じゅうたん・床敷物						
1519-03	1519-031	繊維製衛生材料						
1519-09	1519-099	その他の繊維工業製品						
1521-01	1521-011	織物製衣服	1521	衣服	015	衣服・その他の繊維既製品		
1521-02	1521-021	ニット製衣服						
1522-09	1522-099	その他の衣服・身の回り品	1522	その他の衣服・身の回り品				
1529-01	1529-011	寝具	1529	その他の繊維既製品				
1529-09	1529-099	その他の繊維既製品						
1611-01	1611-011	製材	1611	製材・合板・チップ	016	製材・木製品	05	パルプ・紙・木製品
1611-02	1611-021	合板						
1611-03	1611-031	木材チップ						
1619-09	1619-091	その他の木製品	1619	その他の木製品				
	1619-099	建設用木製品						
	1619-099	その他の木製品(除別掲)						
1711-01	1711-011	木製家具・装備品	1711	家具・装備品	017	家具・装備品		
1711-02	1711-021	木製建具						
1711-03	1711-031	金属製家具・装備品						
1811-01	1811-011	パルプ	1811	パルプ	018	パルプ・紙・板紙・加工紙		
	1811-012P	古紙						
1812-01	1812-011	洋紙・和紙	1812	紙・板紙				
1812-02	1812-021	板紙						
1813-01	1813-011	段ボール	1813	加工紙				
1813-02	1813-021	塗工紙・建設用加工紙						
1821-01	1821-011	段ボール箱	1821	紙製容器	019	紙加工品		
1821-09	1821-099	その他の紙製容器						
1829-01	1829-011	紙製衛生材料・用品	1829	その他の紙加工品				
1829-09	1829-099	その他のパルプ・紙・紙加工品						
1911-01	1911-011	新聞	1911	出版・印刷	020	出版・印刷	16	その他の製造工業製品(1/3)
1911-02	1911-021	印刷・製版・製本						
1911-03	1911-031	出版						
2011-01	2011-011	化学肥料	2011	化学肥料	021	化学肥料	06	化学製品
2021-01	2021-011	ソーダ工業製品	2021	ソーダ工業製品	022	無機化学基礎製品		
	2021-011	ソーダ灰						
	2021-012	か性ソーダ						
	2021-013	液体塩素						
	2021-019	その他のソーダ工業製品						
2029-01	2029-011	無機顔料	2029	その他の無機化学基礎製品				
	2029-011	酸化チタン						
	2029-012	カーボンブラック						
	2029-019	その他の無機顔料						
2029-02	2029-021	圧縮ガス・液化ガス						
2029-03	2029-031	塩						
	2029-031	原塩						
	2029-032	塩						
2029-09	2029-099	その他の無機化学工業製品						
2031-01	2031-011	石油化学基礎製品	2031	石油化学基礎製品	023	有機化学基礎製品		
	2031-011	エチレン						
	2031-012	プロピレン						
	2031-019	その他の石油化学基礎製品						
2031-02	2031-021	石油化学系芳香族製品						
	2031-021	純ベンゼン						
	2031-022	純トルエン						
	2031-023	キシレン						
	2031-029	その他の石油化学系芳香族製品						
2032-01	2032-011	脂肪族中間物	2032	有機化学中間製品	024	有機化学製品		
	2032-011	合成アルコール類						
	2032-012	酢酸						

2032-02	2032-013 2032-014 2032-015 2032-016 2032-019 2032-021 2032-022 2032-023 2032-024 2032-029	二塩化エチレン アクリロニトリル エチレングリコール 酢酸ビニルモノマー その他の脂肪族中間物 環式中間物 スチレンモノマー 合成石炭酸 テレフタル酸(高純度) カプロラクタム その他の環式中間物						
2033-01	2033-011	合成ゴム	2033	合成ゴム				
2039-01	2039-011	メタン誘導品	2039	その他の有機化学基礎製品				
2039-02	2039-021	油脂加工製品						
2039-03	2039-031	可塑剤						
2039-04	2039-041	合成染料						
2039-09	2039-099	その他の有機化学工業製品						
2041-01 2041-02	2041-011 2041-021 2041-022 2041-023 2041-024 2041-025	熱硬化性樹脂 熱可塑性樹脂 ポリエチレン(低密度) ポリエチレン(高密度) ポリスチレン ポリプロピレン 塩化ビニル樹脂	2041	合成樹脂	025	合成樹脂		
2041-03 2041-09	2041-031 2041-099	高機能性樹脂 その他の合成樹脂						
2051-01 2051-02	2051-011 2051-021	レーヨン・アセテート 合成繊維	2051	化学繊維	026	化学繊維		
2061-01	2061-011	医薬品	2061	医薬品	027	医薬品		
2071-01 2071-011 2071-012 2071-02 2071-021	石けん・合成洗剤・界面活性剤 石けん・合成洗剤 界面活性剤 化粧品・歯磨 化粧品・歯磨	2071	石けん・界面活性剤・化粧品	028	化学最終製品(除医薬品)			
2072-01 2072-02	2072-011 2072-021	塗料 印刷インキ	2072	塗料・印刷インキ				
2073-01 2074-01	2073-011 2074-011	写真感光材料 農薬	2073 2074	写真感光材料 農薬				
2079-01 2079-09 2079-091 2079-099	2079-011 その他の化学最終製品 触媒 その他の化学最終製品(除別掲)	2079	その他の化学最終製品					
2111-01	2111-011 2111-012 2111-013 2111-014 2111-015 2111-016 2111-017 2111-018 2111-019	石油製品 ガソリン ジェット燃料油 灯油 軽油 A重油 B重油・C重油 ナフサ 液化石油ガス その他の石油製品	2111	石油製品	029	石油製品	07	石油・石炭製品
2121-01 2121-011 2121-019 2121-021	石炭製品 コークス その他の石炭製品 舗装材料	2121	石炭製品	030	石炭製品			
2211-01	2211-011 2211-012 2211-013 2211-014 2211-015 2211-016 2211-017 2211-019	プラスチック製品 プラスチックフィルム・シート プラスチック板・管・棒 プラスチック発泡製品 工業用プラスチック製品 強化プラスチック製品 プラスチック製容器 プラスチック製日用雑貨・食卓用品 その他のプラスチック製品	2211	プラスチック製品	031	プラスチック製品	16	その他の製造工業製品(2/3)
2311-01 2319-01 2319-02 2319-09	2311-011 2319-011 2319-021 2319-099	タイヤ・チューブ ゴム製履物 プラスチック製履物 その他のゴム製品	2311 2319	タイヤ・チューブ その他のゴム製品	032	ゴム製品		

2411-01	2411-011	革製履物	2411	革製履物	033	なめし革・毛皮・同製品		
2412-01	2412-011	製革・毛皮	2412	なめし革・毛皮・その他の革製品				
2412-02	2412-021	かばん・袋物・その他の革製品						
2511-01	2511-011	板ガラス・安全ガラス	2511	板ガラス・安全ガラス	034	ガラス・ガラス製品	08	窯業・土石製品
	2511-012	板ガラス						
	2511-012	安全ガラス・複層ガラス						
2512-01	2512-011	ガラス繊維・同製品	2512	ガラス繊維・同製品				
2519-09	2519-091	その他のガラス製品	2519	その他のガラス製品				
	2519-091	ガラス製加工素材						
	2519-099	その他のガラス製品(除別掲)						
2521-01	2521-011	セメント	2521	セメント	035	セメント・セメント製品		
2522-01	2522-011	生コンクリート	2522	生コンクリート				
2523-01	2523-011	セメント製品	2523	セメント製品				
2531-01	2531-011	陶磁器	2531	陶磁器	036	陶磁器		
	2531-012	建設用陶磁器						
	2531-012	工業用陶磁器						
	2531-013	日用陶磁器						
2599-01	2599-011	耐火物	2599	その他の窯業・土石製品	037	その他の窯業・土石製品		
2599-02	2599-021	その他の建設用土石製品						
2599-03	2599-031	炭素・黒鉛製品						
2599-04	2599-041	研磨材						
2599-09	2599-099	その他の窯業・土石製品						
2611-01	2611-011	銑鉄	2611	銑鉄・粗鋼	038	銑鉄・粗鋼	09	鉄鋼
2611-02	2611-021	フェロアロイ						
2611-03	2611-031	粗鋼(転炉)						
2611-04	2611-041	粗鋼(電気炉)						
	2612-011P	鉄屑	2612	鉄屑				
2621-01	2621-011	熱間圧延鋼材	2621	熱間圧延鋼材	039	鋼材		
	2621-012	普通鋼形鋼						
	2621-012	普通鋼鋼板						
	2621-013	普通鋼鋼帯						
	2621-014	普通鋼小棒						
	2621-015	その他の普通鋼熱間圧延鋼材						
	2621-016	特殊鋼熱間圧延鋼材						
2622-01	2622-011	鋼管	2622	鋼管				
	2622-012	普通鋼鋼管						
	2622-012	特殊鋼鋼管						
2623-01	2623-011	冷間仕上鋼材	2623	冷延・めっき鋼材				
	2623-012	普通鋼冷間仕上鋼材						
	2623-012	特殊鋼冷間仕上鋼材						
2623-02	2623-021	めっき鋼材						
2631-01	2631-011	鍛造鋼	2631	鍛造品	040	鍛造品		
	2631-012	鍛鋼						
	2631-012	鍛鋼						
2631-02	2631-021	鍛鉄管						
2631-03	2631-031	鍛鉄品及び鍛工品(鉄)						
	2631-032	鍛鉄品						
	2631-032	鍛工品(鉄)						
2649-01	2649-011	鉄鋼シャーシスリット業	2649	その他の鉄鋼製品	041	その他の鉄鋼製品		
2649-09	2649-099	その他の鉄鋼製品						
2711-01	2711-011	銅	2711	非鉄金属製錬・精製	042	非鉄金属製錬・精製	10	非鉄金属
2711-02	2711-021	鉛・亜鉛(含再生)						
2711-03	2711-031	アルミニウム(含再生)						
2711-09	2711-099	その他の非鉄金属地金						
	2712-011P	非鉄金属屑	2712	非鉄金属屑				
2721-01	2721-011	電線・ケーブル	2721	電線・ケーブル	043	非鉄金属加工製品		
2721-02	2721-021	光ファイバケーブル						
2722-01	2722-011	伸銅品	2722	その他の非鉄金属製品				
2722-02	2722-021	アルミ圧延製品						
2722-03	2722-031	非鉄金属素形材						
2722-04	2722-041	核燃料						
2722-09	2722-099	その他の非鉄金属製品						
2811-01	2811-011	建設用金属製品	2811	建設用金属製品	044	建設・建築用金属製品	11	金属製品
2812-01	2812-011	建築用金属製品	2812	建築用金属製品				
2891-01	2891-011	ガス・石油機器及び暖房機器	2891	ガス・石油機器及び暖房機器	045	その他の金属製品		
2899-01	2899-011	ボルト・ナット・リベット及びスプリング	2899	その他の金属製品				
2899-02	2899-021	金属製容器及び製缶板金製品						

2899-03		配管工事付属品・粉末冶金製品・道具類							
	2899-031	配管工事付属品							
	2899-032	粉末や金製品							
	2899-033	刃物及び道具類							
2899-09		その他の金属製品							
	2899-091	金属プレス製品							
	2899-092	金属線製品							
	2899-099	その他の金属製品(除別掲)							
3011-01	3011-011	ボイラ	3011	原動機・ボイラ	046	一般産業機械	12	一般機械	
3011-02	3011-021	タービン							
3011-03	3011-031	原動機							
3012-01	3012-011	運搬機械	3012	運搬機械					
3013-01	3013-011	冷凍機・温湿調整装置	3013	冷凍機・温湿調整装置					
3019-01	3019-011	ポンプ及び圧縮機	3019	その他の一般産業機械					
3019-02	3019-021	機械工具							
3019-09	3019-099	その他の一般産業機械及び装置							
3021-01	3021-011	建設・鉱山機械	3021	建設・鉱山機械	047	特殊産業機械			
3022-01	3022-011	化学機械	3022	化学機械					
3023-01	3023-011	産業用ロボット	3023	産業用ロボット					
3024-01	3024-011	金属工作機械	3024	金属加工・工作機械					
3024-02	3024-021	金属加工機械							
3029-01	3029-011	農業用機械	3029	その他の特殊産業用機械					
3029-02	3029-021	繊維機械							
3029-03	3029-031	食料品加工機械							
3029-04	3029-041	半導体製造装置							
3029-09		その他の特殊産業用機械							
	3029-091	製材・木工・合板機械							
	3029-092	バルブ装置・製紙機械							
	3029-093	印刷・製本・紙工機械							
	3029-094	鑄造装置							
	3029-095	プラスチック加工機械							
	3029-099	その他の特殊産業用機械(除別掲)							
3031-01	3031-011	金型	3031	その他の一般機械器具及び部品	048	その他の一般機器			
3031-02	3031-021	ベアリング							
3031-09	3031-099	その他の一般機械器具及び部品							
3111-01	3111-011	複写機	3111	事務用機械	049	事務用・サービス用機器			
3111-09	3111-099	その他の事務用機械							
3112-01		サービス用機器	3112	サービス用機器					
	3112-011	自動販売機							
	3112-012	娯楽用機器							
	3112-019	その他のサービス用機器							
3211-01	3211-011	電気音響機器	3211	民生用電子機器	050	民生用電子・電気機器	13	電気機械	
3211-02	3211-021	ラジオ・テレビ受信機							
3211-03	3211-031	ビデオ機器							
3212-01	3212-011	民生用エアコンディショナ	3212	民生用電気機器					
3212-02	3212-021	民生用電気機器(除エアコン)							
3311-01	3311-011	パーソナルコンピュータ	3311	電子計算機・同付属装置	051	電子計算機・同付属装置			
3311-02	3311-021	電子計算機本体(除パソコン)							
3311-03	3311-031	電子計算機付属装置							
3321-01	3321-011	有線電気通信機器	3321	通信機械	052	通信機械			
3321-02	3321-021	携帯電話機							
3321-03	3321-031	無線電気通信機器(除携帯電話機)							
3321-09	3321-099	その他の電気通信機器							
3331-01	3331-011	電子応用装置	3331	電子応用装置	053	電子応用装置・電気計測器			
3332-01	3332-011	電気計測器	3332	電気計測器					
3341-01	3341-011	半導体素子	3341	半導体素子・集積回路	054	半導体素子・集積回路			
3341-02	3341-021	集積回路							
3359-01	3359-011	電子管	3359	電子部品	055	電子部品			
3359-02	3359-021	液晶素子							
3359-03	3359-031	磁気テープ・磁気ディスク							
3359-09	3359-099	その他の電子部品							
3411-01		回転電気機械	3411	重電機器	056	重電機器			
	3411-011	発電機器							
	3411-012	電動機							
3411-02	3411-021	開閉制御装置及び配電盤							
3411-03	3411-031	変圧器・変成器							
3411-09	3411-099	その他の産業用重電機器							

3421-01	3421-011	電気照明器具	3421	その他の電気機器	057	その他の電気機器		
3421-02	3421-021	電池						
3421-03	3421-031	電球類						
3421-04	3421-041	配線器具						
3421-05	3421-051	内燃機関電装品						
3421-09	3421-099	その他の電気機械器具						
3511-01	3511-011	乗用車	3511	乗用車	058	乗用車	14	輸送機械
3521-01	3521-011	トラック・バス・その他の自動車	3521	トラック・バス・その他の自動車	059	その他の自動車		
3531-01	3531-011	二輪自動車	3531	二輪自動車				
3541-01	3541-011	自動車車体	3541	自動車部品・同付属品				
3541-02	3541-021	自動車用内燃機関・同部分品						
3541-03	3541-031	自動車部品						
3611-01	3611-011	鋼船	3611	船舶・同修理	060	船舶・同修理		
3611-02	3611-021	その他の船舶						
3611-03	3611-031	船用内燃機関						
3611-10	3611-101	船舶修理						
3621-01	3621-011	鉄道車両	3621	鉄道車両・同修理	061	その他の輸送機械・同修理		
3621-10	3621-101	鉄道車両修理						
3622-01	3622-011	航空機	3622	航空機・同修理				
3622-10	3622-101	航空機修理						
3629-01	3629-011	自転車	3629	その他の輸送機械				
3629-09	3629-091	その他の輸送機械						
	3629-099	産業用運搬車両 その他の輸送機械(除別掲)						
3711-01	3711-011	カメラ	3711	光学機械	062	精密機械	15	精密機械
3711-09	3711-099	その他の光学機械						
3712-01	3712-011	時計	3712	時計				
3719-01	3719-011	理化学機械器具	3719	その他の精密機械				
3719-02	3719-021	分析器・試験機・計量器・測定器						
3719-03	3719-031	医療用機械器具						
3911-01	3911-011	玩具	3911	玩具・運動用品	063	その他の製造工業製品	16	その他の製造工業製品(3/3)
3911-02	3911-021	運動用品						
3919-01	3919-011	楽器	3919	その他の製造工業製品				
3919-02	3919-021	情報記録物						
3919-03	3919-031	筆記具・文具						
3919-04	3919-041	身近細貨品						
3919-05	3919-051	畳・わら加工品						
3919-06	3919-061	武器						
3919-09	3919-099	その他の製造工業製品						
3921-01	3921-011	再生資源回収・加工処理	3921	再生資源回収・加工処理	064	再生資源回収・加工処理		
4111-01	4111-011	住宅建築(木造)	4111	住宅建築	065	建築	17	建設
4111-02	4111-021	住宅建築(非木造)						
4112-01	4112-011	非住宅建築(木造)	4112	非住宅建築				
4112-02	4112-021	非住宅建築(非木造)						
4121-01	4121-011	建設補修	4121	建設補修	066	建設補修		
4131-01	4131-011	道路関係公共事業	4131	公共事業	067	公共事業		
4131-02	4131-021	河川・下水道・その他の公共事業						
4131-03	4131-031	農林関係公共事業						
4132-01	4132-011	鉄道軌道建設	4132	その他の土木建設	068	その他の土木建設		
4132-02	4132-021	電力施設建設						
4132-03	4132-031	電気通信施設建設						
4132-09	4132-099	その他の土木建設						
5111-01	5111-001	事業用電力	5111	電力	069	電力	18	電力・ガス・熱供給
5111-02		事業用原子力発電						
5111-03		事業用火力発電						
5111-04	5111-041	水力・その他の事業用発電 自家発電						
5121-01	5121-011	都市ガス	5121	都市ガス	070	ガス・熱供給		
5122-01	5122-011	熱供給業	5122	熱供給業				
5211-01	5211-011	上水道・簡易水道	5211	水道	071	水道	19	水道・廃棄物処理
5211-02	5211-021	工業用水						
5211-03	5211-031	下水道						
5212-01	5212-011	廃棄物処理(公営)	5212	廃棄物処理	072	廃棄物処理		
5212-02	5212-021	廃棄物処理(産業)						
6111-01	6111-011	卸売	6111	卸売	073	商業	20	商業
6112-01	6112-011	小売	6112	小売				

6211-01		金融	6211	金融	074	金融・保険	21	金融・保険
	6211-011	公的金融(帰属利子)						
	6211-012	民間金融(帰属利子)						
	6211-013	公的金融(手数料)						
	6211-014	民間金融(手数料)						
6212-01	6212-011	生命保険	6212	保険				
6212-02	6212-021	損害保険						
6411-01	6411-011	不動産仲介・管理業	6411	不動産仲介及び賃貸	075	不動産仲介及び賃貸	22	不動産
6411-02	6411-021	不動産賃貸業						
6421-01	6421-011	住宅賃貸料	6421	住宅賃貸料	076	住宅賃貸料		
6422-01	6422-011	住宅賃貸料(帰属家賃)	6422	住宅賃貸料(帰属家賃)	077	住宅賃貸料(帰属家賃)		
7111-01	7111-011	鉄道旅客輸送	7111	鉄道旅客輸送	078	鉄道輸送	23	運輸
7112-01	7112-011	鉄道貨物輸送	7112	鉄道貨物輸送				
7121-01	7121-011	バス	7121	道路旅客輸送	079	道路輸送		
7121-02	7121-021	ハイヤー・タクシー						
7122-01	7122-011	道路貨物輸送	7122	道路貨物輸送				
7131-01P	7131-011P	自家輸送(旅客自動車)	7131	自家輸送(旅客自動車)	080	自家輸送		
7132-01P	7132-011P	自家輸送(貨物自動車)	7132	自家輸送(貨物自動車)				
7141-01	7141-011	外洋輸送	7141	外洋輸送	081	水運		
7142-01	7142-011	沿海・内水面輸送	7142	沿海・内水面輸送				
	7142-012	沿海・内水面旅客輸送						
	7142-012	沿海・内水面貨物輸送						
7143-01	7143-011	港湾運送	7143	港湾運送				
7151-01	7151-011	航空輸送	7151	航空輸送	082	航空輸送		
	7151-012	国際航空輸送						
	7151-013	国内航空旅客輸送						
	7151-014	国内航空貨物輸送						
	7151-014	航空機使用事業						
7161-01	7161-011	貨物運送取扱	7161	貨物運送取扱	083	貨物運送取扱		
7171-01	7171-011	倉庫	7171	倉庫	084	倉庫		
7181-01	7181-011	こん包	7181	こん包	085	運輸付帯サービス		
7189-01	7189-011	道路輸送施設提供	7189	その他の運輸付帯サービス				
7189-02	7189-021	水運施設管理						
7189-03	7189-031	その他の水運付帯サービス						
7189-04	7189-041	航空施設管理(国営)						
7189-05	7189-051	航空施設管理(産業)						
7189-06	7189-061	その他の航空付帯サービス						
7189-09	7189-099	旅行・その他の運輸付帯サービス						
7311-01	7311-011	郵便	7311	郵便	086	通信	24	通信・放送
7312-01	7312-011	固定電気通信	7312	電気通信				
7312-02	7312-021	移動電気通信						
7312-03	7312-031	その他の電気通信						
7319-09	7319-099	その他の通信サービス	7319	その他の通信サービス				
7321-01	7321-011	公共放送	7321	放送	087	放送		
7321-02	7321-021	民間放送						
7321-03	7321-031	有線放送						
8111-01	8111-011	公務(中央)	8111	公務(中央)	088	公務	25	公務
8112-01	8112-011	公務(地方)	8112	公務(地方)				
8211-01	8211-011	学校教育(国公立)	8211	学校教育	089	教育	26	教育・研究
8211-02	8211-021	学校教育(私立)						
8213-01	8213-011	社会教育(国公立)	8213	社会教育・その他の教育				
8213-02	8213-021	社会教育(非営利)						
8213-03	8213-031	その他の教育訓練機関(国公立)						
8213-04	8213-041	その他の教育訓練機関(産業)						
8221-01	8221-011	自然科学研究機関(国公立)	8221	学術研究機関	090	研究		
8221-02	8221-021	人文科学研究機関(国公立)						
8221-03	8221-031	自然科学研究機関(非営利)						
8221-04	8221-041	人文科学研究機関(非営利)						
8221-05	8221-051	自然科学研究機関(産業)						
8221-06	8221-061	人文科学研究機関(産業)						
8222-01	8222-011	企業内研究開発	8222	企業内研究開発				
8311-01	8311-011	医療(国公立)	8311	医療	091	医療・保健	27	医療・保健・ 社会保障・介護
8311-02	8311-021	医療(公益法人等)						
8311-03	8311-031	医療(医療法人等)						
8312-01	8312-011	保健衛生(国公立)	8312	保健				

8312-02	8312-021	保健衛生(産業)						
8313-01	8313-011	社会保険事業(国公立)	8313	社会保障	092	社会保障		
8313-02	8313-021	社会保険事業(非営利)						
8313-03	8313-031	社会福祉(国公立)						
8313-04	8313-041	社会福祉(非営利)						
8314-01	8314-011	介護(居宅)	8314	介護	093	介護		
8314-02	8314-021	介護(施設)						
8411-01	8411-011	対企業民間非営利団体	8411	その他の公共サービス	094	その他の公共サービス	28	その他の公共サービス
8411-02	8411-021	対家計民間非営利団体(除別掲)						
8511-01	8511-011	広告	8511	広告	095	広告・調査・情報サービス	29	対事業所サービス
	8511-012	テレビ・ラジオ広告						
	8511-012	新聞・雑誌・その他の広告						
8512-01	8512-011	情報サービス	8512	調査・情報サービス				
	8512-011	ソフトウェア業						
	8512-012	情報処理・提供サービス						
8512-02	8512-021	ニュース供給・興信所						
8513-01	8513-011	物品賃貸業(除貸自動車)	8513	物品賃貸業(除貸自動車業)	096	物品賃貸サービス		
	8513-012	産業用機械器具(除建設機械器具)賃貸業						
	8513-012	建設機械器具賃貸業						
	8513-013	電子計算機・同関連機器賃貸業						
	8513-014	事務用機械器具(除電算機等)賃貸業						
	8513-015	スポーツ・娯楽用品・その他の物品賃貸業						
8514-01	8514-011	貸自動車業	8514	貸自動車業				
8515-10	8515-101	自動車修理	8515	自動車修理	097	自動車・機械修理		
8516-10	8516-101	機械修理	8516	機械修理				
8519-01	8519-011	建物サービス	8519	その他の対事業所サービス	098	その他の対事業所サービス		
8519-02	8519-021	法務・財務・会計サービス						
8519-03	8519-031	土木建築サービス						
8519-04	8519-041	労働者派遣サービス						
8519-09	8519-099	その他の対事業所サービス						
8611-01	8611-011	映画・ビデオ制作・配給業	8611	娯楽サービス	099	娯楽サービス	30	対個人サービス
8611-02	8611-021	映画館						
8611-03	8611-031	劇場・興行場						
8611-04	8611-041	遊戯場						
8611-05	8611-051	競輪・競馬等の競走場・競技団						
8611-06	8611-061	スポーツ施設提供業・公園・遊園地						
8611-07	8611-071	興行団						
8611-09	8611-099	その他の娯楽						
8612-01	8612-011	一般飲食店(除喫茶店)	8612	飲食店	100	飲食店		
8612-02	8612-021	喫茶店						
8612-03	8612-031	遊興飲食店						
8613-01	8613-011	旅館・その他の宿泊所	8613	旅館・その他の宿泊所	101	旅館・その他の宿泊所		
8619-01	8619-011	洗濯・洗張・染物業	8619	その他の対個人サービス	102	その他の対個人サービス		
8619-02	8619-021	理容業						
8619-03	8619-031	美容業						
8619-04	8619-041	浴場業						
8619-05	8619-051	写真業						
8619-06	8619-061	冠婚葬祭業						
8619-07	8619-071	各種修理業(除別掲)						
8619-08	8619-081	個人教授所						
8619-09	8619-099	その他の対個人サービス						
8900-00P	8900-000P	事務用品	8900	事務用品	103	事務用品	31	事務用品
9000-00	9000-000	分類不明	9000	分類不明	104	分類不明	32	分類不明
9099-00	9099-000	内生部門計	9099	内生部門計	105	内生部門計	33	内生部門計

(注) 1 基本分類の部門名欄の印は、生産活動主体を次のように示す。

- ・・・政府サービス生産者
- ・・・対家計民間非営利サービス生産者
- 無印・・・産業

2 Pは仮設部門を示す。

最終需要部門								
1 基本分類 (行 517×列 405)				2 統合分類				
分類コード		部門名	統合小分類 (188部門)		統合中分類 (104部門)		統合大分類 (32部門)	
列コード	行コード		コード	部門名	コード	部門名	コード	部門名
9110-00		家計外消費支出(列)	9110	家計外消費支出(列)	107	家計外消費支出(列)	35	家計外消費支出(列)
9121-00		家計消費支出	9121	家計消費支出	108	民間消費支出	36	民間消費支出
9122-00		対家計民間非営利団体消費支出	9122	対家計民間非営利団体消費支出				
9131-10		中央政府集合の消費支出	9131	一般政府消費支出	109	一般政府消費支出	37	一般政府消費支出
9131-20		地方政府集合の消費支出						
9131-30		中央政府個別の消費支出						
9131-40		地方政府個別の消費支出						
9132-10		中央政府集合の消費支出(社会資本等減耗分)	9132	一般政府消費支出(社会資本等減耗分)				
9132-20		地方政府集合の消費支出(社会資本等減耗分)						
9132-30		中央政府個別の消費支出(社会資本等減耗分)						
9132-40		地方政府個別の消費支出(社会資本等減耗分)						
9141-00		府内総固定資本形成(公的)	9141	府内総固定資本形成(公的)	110	府内総固定資本形成(公的)	38	府内総固定資本形成(公的)
9142-00		府内総固定資本形成(民間)	9142	府内総固定資本形成(民間)	111	府内総固定資本形成(民間)	39	府内総固定資本形成(民間)
9150-10		生産者製品在庫純増	9150	在庫純増	112	在庫純増	40	在庫純増
9150-20		半製品・仕掛品在庫純増						
9150-30		流通在庫純増						
9150-40		原材料在庫純増						
9200-00		府内最終需要計	9200	府内最終需要計	113	府内最終需要計	41	府内最終需要計
9210-00		府内需要合計	9210	府内需要合計	114	府内需要合計	42	府内需要合計
9211-10		輸出(普通貿易)	9211	輸出	115	輸出	43	輸出
9211-20		輸出(特殊貿易)						
9212-00		輸出(直接購入)	9212	輸出(直接購入)				
9213-00		調整項	9213	調整項	116	調整項	44	調整項
9220-00		移出	9220	移出	117	移出	45	移出
9300-00		最終需要計	9300	最終需要計	118	最終需要計	46	最終需要計
9350-00		需要合計	9350	需要合計	119	需要合計	47	需要合計
9411-10		(控除)輸入(普通貿易)	9411	(控除)輸入	120	(控除)輸入	48	(控除)輸入
9411-20		(控除)輸入(特殊貿易)						
9412-00		(控除)輸入(直接購入)	9412	(控除)輸入(直接購入)				
9413-00		(控除)関税	9413	(控除)関税	121	(控除)関税	49	(控除)関税
9414-00		(控除)輸入品商品税	9414	(控除)輸入品商品税	122	(控除)輸入品商品税	50	(控除)輸入品商品税
9420-00		(控除)輸入計	9420	(控除)輸入計	123	(控除)輸入計	51	(控除)輸入計
9440-00		(控除)移入	9440	(控除)移入	124	(控除)移入	52	(控除)移入
9500-00		最終需要部門計	9500	最終需要部門計	125	最終需要部門計	53	最終需要部門計
9700-00		府内生産額	9700	府内生産額	128	府内生産額	55	府内生産額

粗付加価値部門								
1 基本分類 (行 517×列 405)				2 統合分類				
分類コード		部門名	統合小分類 (188部門)		統合中分類 (104部門)		統合大分類 (32部門)	
列コード	行コード		コード	部門名	コード	部門名	コード	部門名
	9110-010	宿泊・日当	9110	家計外消費支出(行)	107	家計外消費支出(行)	35	家計外消費支出(行)
	9110-020	交際費						
	9110-030	福利厚生費						
	9311-000	賃金・俸給	9311	賃金・俸給	108	雇用者所得	36	雇用者所得
	9312-000	社会保険料(雇用主負担)	9312	社会保険料(雇用主負担)				
	9313-000	その他の給与及び手当	9313	その他の給与及び手当				
	9401-000	営業余剰	9401	営業余剰	109	営業余剰	37	営業余剰
	9402-000	資本減耗引当	9402	資本減耗引当				
	9403-000	資本減耗引当(社会資本等減耗分)	9403	資本減耗引当(社会資本等減耗分)	110	資本減耗引当	38	資本減耗引当
	9404-000	間接税(除関税・輸入品商品税)	9404	間接税(除関税・輸入品商品税)	111	間接税(除関税・輸入品商品税)	39	間接税(除関税・輸入品商品税)
	9405-000	(控除)経常補助金	9405	(控除)経常補助金	112	(控除)経常補助金	40	(控除)経常補助金
	9500-000	粗付加価値部門計	9500	粗付加価値部門計	125	粗付加価値部門計	53	粗付加価値部門計
	9700-000	府内生産額	9700	府内生産額	128	府内生産額	55	府内生産額

(参考) 32部門と13部門の部門分類対応

32部門表	対応関係	13部門表
01 農林水産業		01 農林水産業
02 鉱業		02 鉱業
03 食料品		03 製造業
04 繊維製品		
05 パルプ・紙・木製品		
06 化学製品		
07 石油・石炭製品		
08 窯業・土石製品		
09 鉄鋼		
10 非鉄金属		
11 金属製品		
12 一般機械		
13 電気機械		
14 輸送機械		
15 精密機械		
16 その他の製造工業製品		
17 建設		04 建設
18 電力・ガス・熱供給		05 電力・ガス・水道
19 水道・廃棄物処理		
20 商業		06 商業
21 金融・保険		07 金融・保険
22 不動産		08 不動産
23 運輸		09 運輸
24 通信・放送		10 通信・放送
25 公務		11 公務
26 教育・研究		12 サービス
27 医療・保健・社会保障・介護		
28 その他の公共サービス		
29 対事業所サービス		
30 対個人サービス		
31 事務用品		
32 分類不明		13 分類不明



大阪府

総務部統計課

平成19年9月発行

〒540-8570 大阪市中央区大手前2丁目 /

06-6941-0351

<http://www.pref.osaka.jp/toukei/index.htm>