

## 第4部 平成23年(2011年)大阪府雇用表



# 第1章 平成23年（2011年）大阪府雇用表の結果概要

## 1 雇用表の内容

雇用表は、平成23年において、各部門の生産活動に投入された従業者数を示したものである。この雇用表からは、投入係数、生産誘発係数等に対応する労働係数、労働誘発係数等が計算され、これらを用いることにより、各部門の最終需要の変化がもたらす雇用への波及分析等を行うことが可能となる。

## 2 雇用表の見方

図表4-1-1 (例) 大阪府雇用表3部門表

	従業者総数 (人)	個人業主 (人)	家族従業者 (人)	有給役員 ・雇用者 (人)	有給役員 (人)	雇用者 (人)	雇用者 (人)			臨時雇用者 (人)	(参考) 有給役員・ 雇用者一人 当たり雇用 者所得 (千円)
							常用雇用者 (人)	正社員 ・正職員 (人)	正社員 ・正職員 以外 (人)		
第1次産業	18,870	9,464	5,481	3,925	610	3,315	2,603	2,124	479	712	4,926
第2次産業	783,383	64,095	22,921	696,367	81,960	614,407	586,515	438,745	147,770	27,892	4,859
第3次産業	3,376,264	254,487	97,086	3,024,691	172,463	2,852,228	2,668,033	1,526,190	1,141,843	184,195	4,882
合計	4,178,517	328,046	125,488	3,724,983	255,033	3,469,950	3,257,151	1,967,059	1,290,092	212,799	4,878

(1) 雇用表の表側は、平成23年大阪府産業連関表の部門分類に一致させており（13部門、37部門、108部門）、表頭は従業上の地位別従業者数を表している。

なお、従業上の地位別従業者の範囲は次のとおりである。

ア 個人業主：個人経営の事業所の事業主で、実際にその事業所を経営している者。

イ 家族従業者：個人業主の家族で、賃金や給料を受けずに仕事に従事している者。（賃金や給料を受けている者は雇用者に分類される。）

ウ 有給役員：常勤及び非常勤の法人団体の役員であって有給の者。役員や理事であっても、職員を兼ねて一定の職務に就き、一般の職員と同じ給与規則に基づいて給与の支給を受けている者は雇用者に分類される。

エ 常用雇用者：1か月を超える期間を定めて雇用されている者及び1か月以内の期間を定めて雇用されている者又は日々雇用されている者で前2か月において各月それぞれ18日以上雇用された者。この条件を満たす限り、見習い、パートタイマー、臨時・日雇など名称がどのようなものであっても常用雇用者に分類される。休職者も含まれる。

(ア) 正社員・正職員：常用雇用者のうち、一般に「正社員」、「正職員」などと呼ばれている者。

(イ) 正社員・正職員以外：常用雇用者のうち、「契約社員」、「嘱託」、「パートタイマー」、「アルバイト」など正社員・正職員以外の者。

オ 臨時雇用者：1ヶ月以内の期間を定めて雇用されている者及び日々雇い入れられている者で常用雇用者以外の者。

(2) 雇用表の表側の部門は、平成23年大阪府産業連関表の列部門と一致しており、事業所を単位とする分類ではなく、産業連関表の概念・定義に基づく生産活動単位（アクティビティ・ベース）による分類である。

(3) 複数の部門に従事している者については、原則としてそれぞれの部門で1人として計上しているため、本書における部門別従業者数を他の数値と比較する場合は注意を要する。

(4) 特殊な扱いをする部門である「住宅賃貸料（帰属家賃）」、「自家輸送」、「事務用品」については従業者がいないものとしている。

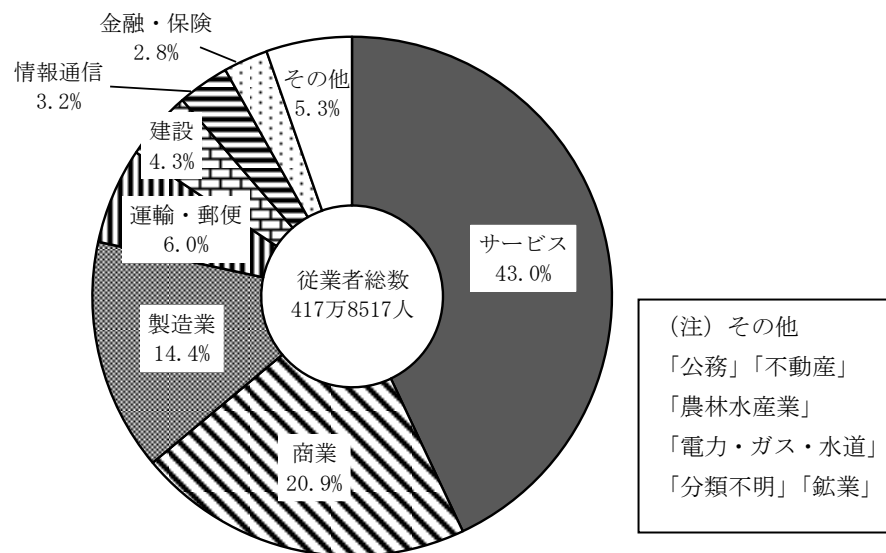
(5) 統計表の中で参考として掲げている「有給役員・雇員1人当たり雇員所得」は次の算式により求めた。

$$\text{有給役員・雇員1人当たり雇員所得} = \frac{\text{雇員所得}}{\text{有給役員数} + \text{常用雇員数} + \text{臨時雇員数}}$$

### 3 産業別従業者数

平成23年の大阪府の従業者総数は417万8517人であり、産業別構成で最も割合が高いのは、サービスの43.0%、次いで商業20.9%、製造業14.4%、運輸・郵便6.0%、建設4.3%の順になっている。

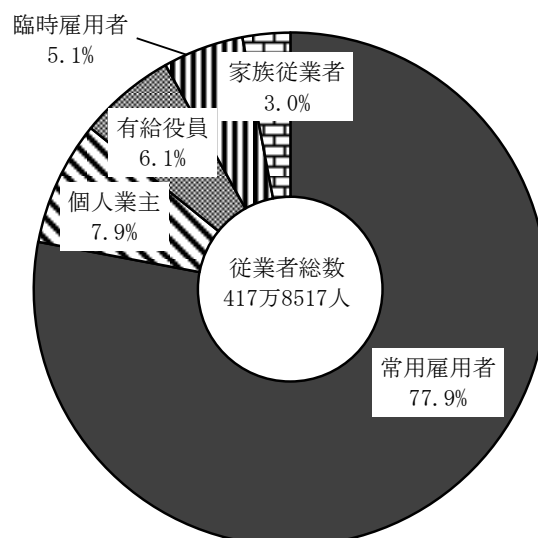
図表4-1-2 産業別従業者の構成比



### 4 従業者の従業上の地位別構成

大阪府の従業者を、従業上の地位別構成比で見ると、全産業では個人業主7.9%、家族従業者3.0%、有給役員6.1%、常用雇員77.9%、臨時雇員5.1%となっており、有給役員、常用雇員、臨時雇員を合わせた有給役員・雇員が89.1%となっている。

図表4-1-3 従業者の従業上の地位別構成比



## 5 労働係数・雇用係数

労働係数（雇用係数）は、従業者総数（有給役員・雇用者）を当該産業の府内生産額で除して求められ、単位生産額（百万円）に対して必要となる従業者総数（有給役員・雇用者）を示している。この係数を用いることにより、産業部門に生じた生産増に伴い、労働需要がどれだけ生じるかを計測することができる。

大阪府の労働係数を産業別に見ると、農林水産業が最も高く、次いでサービス、商業となっており、雇用係数はサービス、商業、運輸・郵便で高い。

図表4-1-4 産業別 労働係数・雇用係数

	(人/百万円)			
	労働係数		雇用係数	
	大阪府	全国	大阪府	全国
01 農 林 水 産 業	0.236662	0.400143	0.049226	0.050886
02 鉱 業	0.064672	0.042137	0.062667	0.040994
03 製 造 業	0.039096	0.032241	0.035085	0.029630
04 建 設	0.068917	0.117295	0.059284	0.101116
05 電 力 ・ ガ ス ・ 水 道	0.012354	0.011217	0.012354	0.011217
06 商 業	0.082459	0.121880	0.073107	0.108268
07 金 融 ・ 保 険	0.045889	0.050774	0.045001	0.049753
08 不 動 産	0.016145	0.012033	0.012279	0.008770
09 運 輸 ・ 郵 便	0.068814	0.070646	0.065663	0.067966
10 情 報 通 信	0.035372	0.037129	0.033815	0.035459
11 公 務	0.047581	0.047407	0.047581	0.047407
12 サ ー ビ ス	0.106314	0.112129	0.093725	0.099212
13 分 類 不 明	0.006917	0.006908	0.006850	0.006858
産業計	0.064606	0.070842	0.057594	0.059735

(注) 労働係数 = 従業者総数 (人) ÷ 府 (国) 内生産額 (百万円)

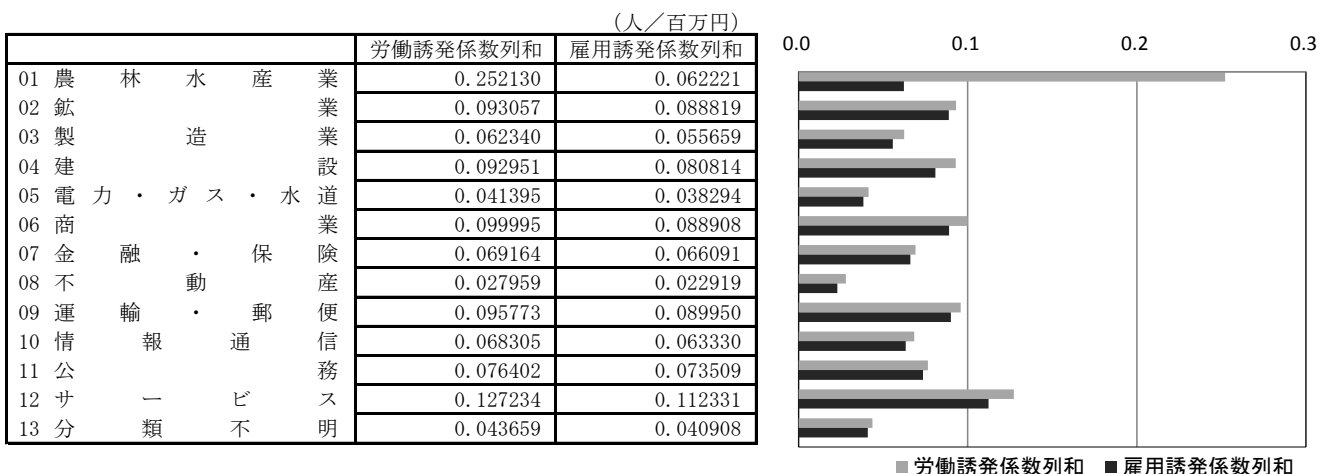
(注) 雇用係数 = 有給役員・雇用者 (人) ÷ 府 (国) 内生産額 (百万円)

## 6 労働誘発係数・雇用誘発係数

労働誘発係数・雇用誘発係数は、ある産業に対して1単位（百万円）の最終需要があった場合、その最終需要を賄うために直接・間接に行われる府内各産業の生産に伴って必要となる労働需要（従業者総数、有給役員・雇用者）の大きさを示すものである。また、各産業別の労働誘発係数・雇用誘発係数の列和（図表4-1-5）は、この労働需要の総量を表している。

大阪府の労働誘発係数・雇用誘発係数の列和を産業別に見ると、両方とも農林水産業が最も高く、次いでサービス、商業となっている。

図表4-1-5 労働誘発係数・雇用誘発係数



(注) 労働（雇用）誘発係数 = 労働（雇用）係数（対角行列）× 逆行列係数  $[(I - (I - \hat{M})A)]^{-1}$  型

## 7 推計方法の概略

平成 23 年大阪府雇用表は、以下の推計方法等によって作成した。

### (1) 従業者総数（総枠）の推計

従業者総数について、以下の推計方法等で部門分類（統合中分類）別に推計した。

- ア 個人ベース従業者について、平成 23 年全国雇用表の従業者総数を、平成 22 年国勢調査をベース値（国勢調査ベース値）として、その対全国比で按分
- イ 事業所ベースの従業者について、平成 23 年全国雇用表の従業者総数を、平成 21 年経済センサスー基礎調査及び平成 24 年経済センサスー活動調査からベース値（経済センサスベース値）を作成し、その対全国比で按分
- ウ 上記ア、イの平均値を使用
- エ 国勢調査ベース値（上記アで作成）を使用
- オ 経済センサスベース値（上記イで作成）を使用
- カ 「公務」部門については、平成 23 年国家公務員給与等実態調査の結果（人事院）及び平成 23 年 4 月 1 日地方公務員給与実態調査結果（総務省）を使用

### (2) 従業上の地位別従業者数の推計

下記の推計資料の比率を使用して、従業者総数の従業上の地位別従業者数への分割を行った。

- ・平成 24 年経済センサスー活動調査
- ・平成 22 年国勢調査
- ・平成 23 年全国雇用表

## 第2章 統計表

### 1 13部門表

	従業者 総数 (人)	個人業主 (人)	家族 従業者 (人)	有給役員・ 雇員 (人)	有給役員 (人)	雇員 (人)					(参考) 一人当たり 有給役員・ 雇員の 雇員所得 (千円)
							常用雇員 (人)	正社員・ 正職員 (人)	正社員・ 正職員以外 (人)	臨時雇員 (人)	
01 農 林 水 産 業	18,870	9,464	5,481	3,925	610	3,315	2,603	2,124	479	712	4,926
02 鉱 業	387	8	4	375	34	341	340	285	55	1	4,693
03 製 造 業	603,641	45,851	16,083	541,707	45,399	496,308	480,080	360,103	119,977	16,228	4,596
04 建 設	179,355	18,236	6,834	154,285	36,527	117,758	106,095	78,357	27,738	11,663	5,783
05 電 力 ・ ガ ス ・ 水 道	17,783	0	0	17,783	324	17,459	17,311	15,643	1,668	148	7,385
06 商 業	874,961	61,850	37,388	775,723	54,532	721,191	691,556	400,464	291,092	29,635	5,061
07 金 融 ・ 保 険	116,137	2,041	205	113,891	3,908	109,983	109,221	80,835	28,386	762	6,876
08 不 動 産	83,291	16,037	3,908	63,346	25,190	38,156	35,455	24,289	11,166	2,701	5,609
09 運 輸 ・ 郵 便	250,214	9,165	2,290	238,759	16,741	222,018	212,530	158,390	54,140	9,488	4,436
10 情 報 通 信	134,716	5,783	150	128,783	8,635	120,148	116,583	102,151	14,432	3,565	6,874
11 公 務	100,105	0	0	100,105	0	100,105	97,794	84,039	13,755	2,311	7,677
12 サ ー ビ ス	1,796,557	159,596	53,136	1,583,825	62,755	1,521,070	1,385,548	658,509	727,039	135,522	4,322
13 分 類 不 明	2,500	15	9	2,476	378	2,098	2,035	1,870	165	63	5,027
合 計	4,178,517	328,046	125,488	3,724,983	255,033	3,469,950	3,257,151	1,967,059	1,290,092	212,799	4,878

### 2 統合大分類 (37部門表)

	従業者 総数 (人)	個人業主 (人)	家族 従業者 (人)	有給役員・ 雇員 (人)	有給役員 (人)	雇員 (人)					(参考) 一人当たり 有給役員・ 雇員の 雇員所得 (千円)
							常用雇員 (人)	正社員・ 正職員 (人)	正社員・ 正職員以外 (人)	臨時雇員 (人)	
01 農 林 水 産 業	18,870	9,464	5,481	3,925	610	3,315	2,603	2,124	479	712	4,926
06 鉱 業	387	8	4	375	34	341	340	285	55	1	4,693
11 飲 食 料 品	66,365	2,657	963	62,745	2,423	60,322	56,901	24,047	32,854	3,421	3,182
15 織 維 製 品	39,761	5,772	3,181	30,808	3,887	26,921	25,256	15,786	9,470	1,665	2,849
16 パ ル プ ・ 紙 ・ 木 製 品	39,685	5,256	1,753	32,676	3,117	29,559	28,579	23,017	5,562	980	4,018
20 化 学 製 品	33,542	90	26	33,426	1,517	31,909	31,421	24,790	6,631	488	5,573
21 石 油 ・ 石 炭 製 品	1,481	0	0	1,481	59	1,422	1,418	1,279	139	4	9,995
22 プ ラ ス チ ッ ク ・ ゴ ム	29,995	1,711	739	27,545	2,667	24,878	23,722	15,368	8,354	1,156	5,550
25 業 務 ・ 土 石 製 品	10,182	712	262	9,208	762	8,446	7,697	6,323	1,374	749	5,755
26 鉄 鋼	22,233	1,063	305	20,865	1,263	19,602	19,305	17,395	1,910	297	5,570
27 非 鉄 金 属	7,218	391	93	6,734	579	6,155	6,055	4,971	1,084	100	6,940
28 金 属 製 品	94,163	9,835	2,953	81,375	6,976	74,399	72,015	59,567	12,448	2,384	4,016
29 は ん 用 機 械	36,128	1,836	515	33,777	2,690	31,087	30,642	25,522	5,120	445	5,551
30 生 産 用 機 械	53,126	3,959	966	48,201	5,472	42,729	41,865	36,672	5,193	864	5,643
31 業 務 用 機 械	11,157	372	93	10,692	1,088	9,604	9,405	7,459	1,946	199	3,365
32 電 子 部 品	18,837	233	100	18,504	913	17,591	17,114	14,528	2,586	477	6,678
33 電 気 機 械	34,816	760	247	33,809	2,540	31,269	30,732	23,071	7,661	537	5,996
34 情 報 ・ 通 信 機 器	13,949	48	11	13,890	508	13,382	13,218	11,009	2,209	164	3,730
35 輸 送 機 械	15,168	434	169	14,565	931	13,634	13,413	11,047	2,366	221	6,054
39 そ の 他 の 製 造 工 業 製 品	75,835	10,722	3,707	61,406	8,007	53,399	51,322	38,252	13,070	2,077	3,460
41 建 設	179,355	18,236	6,834	154,285	36,527	117,758	106,095	78,357	27,738	11,663	5,783
46 電 力 ・ ガ ス ・ 熱 供 給	10,821	0	0	10,821	324	10,497	10,472	9,540	932	25	7,512
47 水 道	6,962	0	0	6,962	0	6,962	6,839	6,103	736	123	7,188
48 廃 棄 物 処 理	15,989	400	158	15,431	1,957	13,474	12,981	10,417	2,564	493	6,732
51 商 業	874,961	61,850	37,388	775,723	54,532	721,191	691,556	400,464	291,092	29,635	5,061
53 金 融 ・ 保 険	116,137	2,041	205	113,891	3,908	109,983	109,221	80,835	28,386	762	6,876
55 不 動 産	83,291	16,037	3,908	63,346	25,190	38,156	35,455	24,289	11,166	2,701	5,609
57 運 輸 ・ 郵 便	250,214	9,165	2,290	238,759	16,741	222,018	212,530	158,390	54,140	9,488	4,436
59 情 報 通 信	134,716	5,783	150	128,783	8,635	120,148	116,583	102,151	14,432	3,565	6,874
61 公 務	100,105	0	0	100,105	0	100,105	97,794	84,039	13,755	2,311	7,677
63 教 育 ・ 研 究	184,362	390	68	183,904	6,681	177,223	166,121	106,617	59,504	11,102	7,808
64 医 療 ・ 福 祉	452,794	18,490	7,394	426,910	15,010	411,900	379,519	219,606	159,913	32,381	4,942
65 そ の 他 の 非 営 利 団 体 サ ー ビ ス	22,778	275	317	22,186	1,699	20,487	17,489	7,662	9,827	2,998	5,883
66 対 事 業 所 サ ー ビ ス	497,421	53,787	8,569	435,065	24,113	410,952	375,008	203,174	171,834	35,944	4,625
67 対 個 人 サ ー ビ ス	623,213	86,254	36,630	500,329	13,295	487,034	434,430	111,033	323,397	52,604	2,106
68 事 務 用 品	-	-	-	-	-	-	-	-	-	-	-
69 分 類 不 明	2,500	15	9	2,476	378	2,098	2,035	1,870	165	63	5,027
合 計	4,178,517	328,046	125,488	3,724,983	255,033	3,469,950	3,257,151	1,967,059	1,290,092	212,799	4,878

### 3 統合中分類（108部門表）

	従業者総数 (人)	個人業主 (人)	家族従業者 (人)	有給役員・ 雇用者 (人)	有給役員 (人)	雇用者 (人)	(参考)				
							常用雇用者 (人)	正社員・ 正職員 (人)	正社員・ 正職員以外 (人)	臨時雇用者 (人)	
011 耕種業	14,485	8,092	4,863	1,530	196	1,334	747	716	31	587	1,306
012 畜産業	1,105	617	371	117	15	102	57	55	2	45	1,128
013 農林業	2,316	341	45	1,930	366	1,564	1,497	1,103	394	67	8,406
015 林業	154	17	3	134	18	116	103	88	15	13	1,649
017 漁業	810	397	199	214	15	199	199	162	37	0	3,551
061 金属鉱業	0	0	0	0	0	0	0	0	0	0	0
062 石油・天然ガス	0	0	0	0	0	0	0	0	0	0	0
063 非金属鉱業	387	8	4	375	34	341	340	285	55	1	4,693
111 食品	62,907	2,516	852	59,539	2,177	57,362	54,057	22,134	31,923	3,305	3,132
112 飲料	3,255	136	111	3,008	217	2,791	2,685	1,795	890	106	4,139
113 飼料・有機質肥料(別掲を除く。)	203	5	0	198	29	169	159	118	41	10	3,505
114 たばこ	0	0	0	0	0	0	0	0	0	0	0
151 繊維工業製品	16,559	3,552	1,969	11,038	1,162	9,876	9,356	6,111	3,245	520	2,355
152 衣服・その他の繊維製品	23,202	2,220	1,212	19,770	2,725	17,045	15,900	9,675	6,225	1,145	3,125
161 木材	5,626	840	257	4,529	478	4,051	3,920	3,160	760	131	4,371
162 家具・装備品	15,748	3,327	917	11,504	929	10,575	10,362	9,112	1,250	213	4,112
163 パルプ・紙・板紙・加工紙	2,126	76	10	2,040	114	1,926	1,901	1,632	269	25	4,427
164 紙・印刷・製本	16,185	1,013	569	14,603	1,596	13,007	12,396	9,113	3,283	611	3,777
191 印刷・製本	42,772	3,962	1,499	37,311	4,574	32,737	31,716	25,347	6,369	1,021	3,204
201 化学工業	284	1	2	281	4	277	270	254	16	7	8,164
202 無機化学工業製品	1,754	13	2	1,739	102	1,637	1,584	1,374	210	53	7,454
203 石油化学工業製品	531	0	0	531	0	531	507	24	0	0	7,363
204 有機化学工業製品(石油化学基礎製品を除く。)	2,620	7	1	2,612	146	2,466	2,451	2,299	152	15	9,402
205 合成樹脂	1,355	0	0	1,355	87	1,268	1,265	1,141	124	3	8,762
206 化学繊維	157	0	0	157	21	136	126	99	27	10	4,076
207 医薬	9,282	3	2	9,277	187	9,090	8,969	7,198	1,771	121	8,079
208 化学最終製品(医薬品を除く。)	17,559	66	19	17,474	970	16,504	16,225	11,918	4,307	279	3,153
211 石油製品	1,155	0	0	1,155	49	1,106	1,104	1,035	69	2	11,389
212 石炭製品	326	0	0	326	10	316	314	244	70	2	5,055
221 プラスチック製品	22,139	1,146	440	20,553	2,051	18,502	17,517	11,202	6,315	985	5,947
222 ゴム製品	7,856	565	299	6,992	616	6,376	6,205	4,166	2,039	171	4,385
231 なめし革・毛皮・同製品	5,140	1,450	723	2,967	424	2,543	2,370	1,153	1,217	173	3,480
251 ガラス・セラミクス	4,004	259	126	3,619	240	3,379	3,343	2,759	584	36	6,954
252 セメント・セメント製品	2,677	41	12	2,624	228	2,396	2,396	1,560	202	634	4,947
253 陶磁器	948	163	19	766	41	725	701	537	164	24	4,894
259 その他の窯業・土石製品	2,553	249	105	2,199	253	1,946	1,891	1,467	424	55	5,047
261 鉄鋼	893	0	0	893	75	818	818	715	103	0	8,241
262 鋼材	9,341	0	0	9,341	287	9,054	8,995	8,524	471	59	6,004
263 鋳造	4,310	156	35	4,119	326	3,793	3,764	3,244	520	29	6,801
269 その他の鉄鋼製品	7,689	907	270	6,512	575	5,937	5,728	4,912	816	209	3,802
271 非鉄金属製錬・精製	1,000	55	12	933	77	856	850	698	152	6	5,194
272 非鉄金属加工製品	6,218	336	81	5,801	512	5,299	5,205	4,273	932	94	7,220
281 建設・建築用金属製品	9,981	832	265	8,884	1,128	7,756	7,481	6,243	1,238	275	6,817
289 その他の建築用金属製品	84,182	9,003	2,688	72,491	5,848	66,643	64,534	53,324	11,210	2,109	3,672
291 はん用機械	36,128	1,836	515	33,777	2,690	31,087	30,642	25,522	5,120	445	5,551
301 生産用機械	53,126	3,959	966	48,201	5,472	42,729	41,865	36,672	5,193	864	5,643
311 業務用機械	11,157	372	93	10,692	1,088	9,604	9,405	7,459	1,946	199	3,265
321 電子デバイス	5,502	0	0	5,502	49	5,453	5,450	5,293	157	3	8,265
329 その他の電子部品	13,335	233	100	13,002	864	12,138	11,664	9,235	2,429	474	5,964
331 産業用電気機器	13,865	421	139	13,305	1,333	11,972	11,701	9,076	2,625	271	4,313
332 民生用電気機器	7,259	92	29	7,138	397	6,741	6,622	4,707	1,915	119	9,520
333 電子応用装置・電気計測器	4,934	62	0	4,872	272	4,600	4,543	3,483	1,060	57	4,098
339 その他の電気機械	8,758	185	79	8,494	538	7,956	7,866	5,805	2,061	90	6,761
341 通信機械・同関連機器	11,952	24	6	11,922	371	11,551	11,398	9,615	1,783	153	3,223
342 電子計算機・同附属装置	1,997	24	5	1,968	137	1,831	1,820	1,394	426	11	6,799
351 乗用自動車	947	0	0	947	0	947	947	879	68	0	7,318
352 その他の自動車	142	0	0	142	11	131	129	121	8	2	3,662
353 自動車部品・同附属品	4,631	124	41	4,466	293	4,173	4,086	3,435	651	87	7,244
354 船舶・同修理	628	33	6	589	102	487	471	367	104	16	3,817
359 その他の輸送機械・同修理	8,820	277	122	8,421	525	7,896	7,780	6,245	1,535	116	5,478
391 その他の製造工業製品	21,126	3,945	958	16,223	2,244	13,979	13,317	8,787	4,530	662	4,342
392 再生資源回収・加工処理	6,797	1,365	527	4,905	765	4,140	3,919	2,965	954	221	2,481
411 建築	75,167	7,095	2,811	65,261	15,742	49,519	44,513	33,597	10,916	5,006	5,786
412 建設補修	55,341	5,578	2,130	47,633	11,642	35,991	32,325	22,173	10,152	3,666	6,122
413 公共事業	26,084	3,122	1,013	21,949	4,900	17,049	15,451	11,666	3,785	1,598	5,011
419 その他の土木建設	22,763	2,441	880	19,442	4,243	15,199	13,806	10,921	2,885	1,393	5,813
461 電力	6,378	0	0	6,378	56	6,322	6,297	6,007	290	25	6,890
462 ガス	4,443	0	0	4,443	268	4,175	4,175	3,533	642	0	8,406
471 水道	6,962	0	0	6,962	0	6,962	6,839	6,103	736	123	7,188
481 廃棄物処理	15,989	400	158	15,431	1,957	13,474	12,981	10,417	2,564	493	6,732
511 商業	874,961	61,850	37,388	775,723	54,532	721,191	691,556	400,464	291,092	29,635	5,061
531 金融・保険	116,137	2,041	205	113,891	3,908	109,983	109,221	80,835	28,386	762	6,876
551 不動産仲介及び賃貸	38,118	5,639	1,533	30,946	9,509	21,437	20,127	13,896	6,231	1,310	6,400
552 住宅賃貸	45,173	10,398	2,375	32,400	15,681	16,719	15,328	10,393	4,935	1,391	4,854
553 住宅賃貸料(帰属賃貸)	-	-	-	-	-	-	-	-	-	-	-
571 鉄道	17,752	0	0	17,752	112	17,640	17,014	14,946	2,068	626	8,744
572 道路輸送(自家輸送を除く。)	158,663	4,405	301	153,957	12,120	141,837	136,058	103,813	32,245	5,779	3,693
573 自家輸送	-	-	-	-	-	-	-	-	-	-	-
574 水	4,802	31	58	4,713	479	4,234	3,963	3,699	264	271	7,262
575 航空	3,211	0	0	3,211	38	3,173	3,169	2,526	643	4	10,870
576 貨物利用運送	3,584	75	55	3,454	589	2,865	2,654	2,206	448	211	6,210
577 倉庫	8,525	144	16	8,365	1,337	7,028	6,728	3,892	2,836	300	4,178
578 運輸便付サービス	36,418	4,510	1,860	30,048	2,048	28,000	25,994	20,537	5,457	2,006	4,042
579 郵便・信書	17,259	0	0	17,259	18	17,241	16,950	6,771	10,179	291	5,094
591 通信	23,382	38	0	23,344	396	22,948	22,755	20,023	2,732	193	6,046
592 放送	5,262	0	0	5,262	733	4,529	3,863	2,797	1,066	666	9,525
593 情報サービス	84,310	3,070	71	81,169	3,838	77,331	75,672	68,009	7,663	1,659	7,000
594 インターネット付随サービス	4,408	596	16	3,796	499	3,297	3,170	2,638	532	127	3,916
595 映像・音声・文字情報制作	17,354	2,079	63	15,212	3,169	12,043	11,123	8,684	2,439	920	7,288
611 公務	100,105	0	0	100,105	0	100,105	97,794	84,039	13,755	2,311	7,677
631 教育	149,678	377	66	149,235	5,748	143,487	132,878	84,027	48,851	10,609	7,160
632 研究	34,684	13	2	34,669	933	33,736	33,243	22,590	10,653	493	10,597
641 医療	258,487	17,984	7,346	233,157	10,991	222,166	207,858	133,370	74,488	14,308	6,290
642 保健衛生	12,076	506	48	11,522	173	11,349	9,998	5,214	4,784	1,351	4,709
643 社会保険・社会福祉	68,658	0	0	68,658	845	67,813	61,446	35,162	26,284	6,367	3,748
644 介護	113,573	0	0	113,573	3,001	110,572	100,217	45,860	54,357	10,355	2,919
659 その他の非営利団体サービス	22,778	275	317	22,186	1,699	20,487	17,489	7,662	9,827	2,998	5,883
661 物品賃貸サービス	20,638	595	194	19,849	1,523	18,326	17,570	12,256	5,314	756	5,214
662 広告	12,283	266	37	11,980	1,171	10,809	10,809	8,587	1,687	535	9,559
663 自動車整備・機械修理	55,012	5,043	2,246	47,723	4,701	43,022	41,763	34,742	7,021	1,259	3,447
669 その他の対事業所サービス	409,488	47,883	6,092	355,513	16,718	338,795	305,401	147,589	157,812	33,394	4,584
671 宿泊	20,904	409	260	20,235	544	19,691	18,107	9,412	2,172	3,660	6,660
672 飲食サービス	394,349	41,456	24,433	328,460	5,774	322,686	289,221				