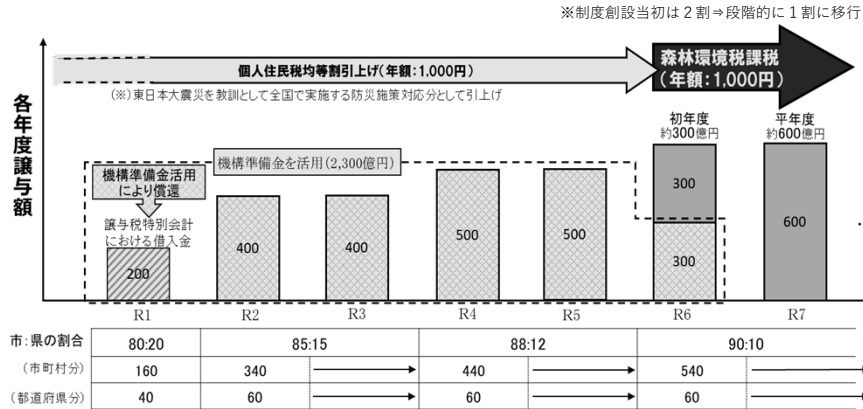


都道府県・市町村に対する譲与割合及び譲与基準

- 市町村の体制整備の進捗に伴い、徐々に増加するように譲与額を設定
- 令和6年度までの間は、地方公共団体金融機構の公庫債権金利変動準備金を活用
- 森林整備を実施する市町村の支援等を行う役割に鑑み、都道府県に対して総額の1割を譲与※



【譲与基準】

市町村分	50%：私有林人工林面積 20%：林業就業者数 30%：人口
都道府県分	市町村と同じ基準

※以下のとおり林野率による補正

林野率	補正の方法
85%以上の市町村	1.5倍に割増し
75%以上85%未満の市町村	1.3倍に割増し

各年度の譲与額及び執行状況

	R元年度	R2年度	R3年度	R4年度 (当初予算額)
〈大阪府〉				
譲与額(千円)	95,523	143,286	143,796	143,556
事業執行額(千円)	88,698	131,293	129,991	170,340
単年度執行率(%)	93%	92%	90%	119%
累計執行率(%)	93%	92%	91%	99%
事業内容	・森林整備・木材利用促進支援センター設置業務(R1～) ・森林整備手法調査等委託業務(R1～) ・航空レーザ計測及び森林資源解析等(R1～R2) ・森林情報の整理及び森林クラウドシステムの導入検討(R3～) ・大阪府内産木材利用促進モデル整備等業務(R3～R5)			
〈府内43市町村(計)〉				
譲与額(千円)	382,072	811,948	814,847	1,052,740
事業執行額(千円)	159,538	381,188	520,958	652,973
単年度執行率(%)	42%	47%	64%	62%
累計執行率(%)	42%	45%	53%	56%
事業実施市町村数	15	26	33	35
※重複あり	森林整備 9 17 22 24 木材利用 6 12 13 12 その他(人材育成・普及啓発等) 6 7 9 15			


* 林野庁による各年度の決算状況調査等に基づき取りまとめ

市町村別譲与額


	R元年度(実績)	R2年度(実績)	R3年度(実績)	R4～6年度(試算)	R6年度～(試算)
大阪府計	95,523	143,286	143,796	143,556	143,556
市町村計	392,072	811,948	814,847	1,052,740	1,283,644
大阪府下合計	477,595	955,234	958,643	1,196,296	1,427,200
◆市町村別(金額順)					
大阪府	109,611	232,924	236,228	310,620	381,388
堺市	32,169	68,360	68,089	87,236	107,091
東大阪市	19,621	41,696	41,500	53,188	65,257
高槻市	17,531	37,256	37,427	48,698	59,509
枚方市	15,367	32,654	32,501	41,724	51,218
豊中市	15,028	31,936	32,303	42,294	51,924
吹田市	14,135	30,038	30,602	40,766	50,048
茨木市	11,840	25,162	25,513	33,330	40,856
河内長野市	11,172	23,742	23,607	28,776	34,711
八尾市	10,255	21,792	21,708	28,128	34,521
和泉市	9,952	21,148	21,156	28,582	32,381
豊原市	9,065	19,264	19,023	24,174	29,680
岸和田市	8,941	19,000	18,899	24,780	30,279
箕面市	6,463	13,736	13,921	16,220	19,875
守口市	5,499	11,686	11,732	14,968	18,376
能勢町	4,814	10,230	10,248	12,470	14,938
泉佐野市	4,800	10,202	10,213	13,792	16,826
太宰市	4,796	10,194	10,078	12,890	15,809
田原市	4,768	10,134	9,957	12,412	15,288
門真市	4,714	10,018	9,902	12,526	15,380
千早赤阪村	4,660	9,904	9,929	13,342	15,961
貝塚市	4,582	9,738	9,600	12,112	14,753
松原市	4,557	9,686	9,597	12,738	15,641
羽曳野市	4,485	9,532	9,409	12,022	14,741
池田市	3,998	8,496	8,606	11,286	13,851
泉南市	3,850	8,182	8,121	10,004	12,142
堺市	3,208	6,818	6,943	9,148	11,231
空野市	3,174	6,744	6,715	9,038	
阪南町	2,991	6,356	6,261	7,836	9,528
柏原市	2,907	6,178	6,108	7,968	9,771
泉大津市	2,864	6,088	6,051	7,782	9,556
藤井寺市	2,470	5,248	5,198	6,662	8,178
四條畷市	2,312	4,916	4,899	6,316	7,733
大阪狭山市	2,180	4,634	4,678	6,112	7,504
葛石市	2,133	4,534	4,515	5,818	7,144
豊能町	2,120	4,504	4,433	5,816	7,004
堺町	1,940	4,124	4,083	4,984	5,960
河堀町	1,926	4,092	4,086	4,186	5,075
熊取町	1,798	3,820	3,809	5,056	6,196
島本町	1,672	3,554	3,606	4,460	5,433
太子町	736	1,568	1,544	1,826	2,225
忠岡町	652	1,386	1,362	1,732	2,127
田尻町	316	674	677	882	1,083

大阪府の主な取組み状況

- 市町村支援
 - 市町村に対する技術的支援や情報提供を行う相談窓口(森林整備・木材利用促進支援センター)を設置
 - 航空レーザ計測及び解析により市町村に必要な森林データ(林相区分図、微地形図)等を提供
 - 市町村が森林整備事業を実施する際の参考となる森林整備手法の取りまとめや施業履歴などGISデータの提供



- 大阪府内産材を100%使用した木質化モデルの整備(※R4は大阪府バスポートセンター、門真運転免許試験場を整備)



市町村の主な取組み状況

- 森林整備(森林現況調査、森林境界画定、地番参考図作成、所有者意向調査、間伐等の整備、危険木等の伐採、森林ボランティアによる間伐等への支援、森林体験学習 等)



- 木材利用(庁舎等の木質化、図書館・体育館・学校・保育所等への木製家具・遊具類の整備、出生記念木製玩具の配付、木育体験学習 等)



市町村間連携の取組み事例

