

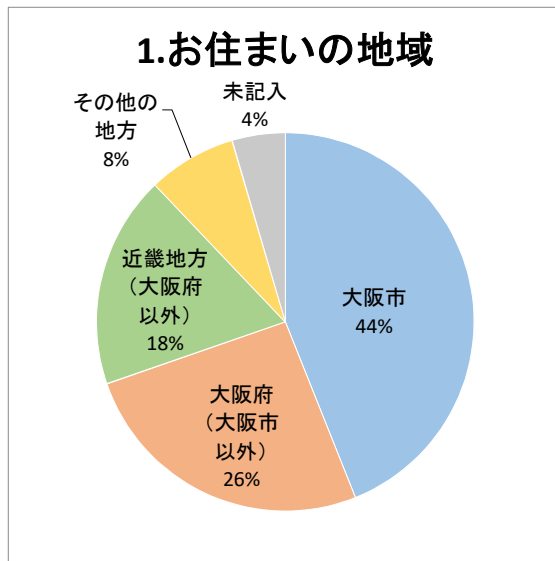
津波・高潮ステーション 2017年度利用者アンケート結果

☆回収期間：2017年4月1日～2018年3月31日

☆有効回答数：132

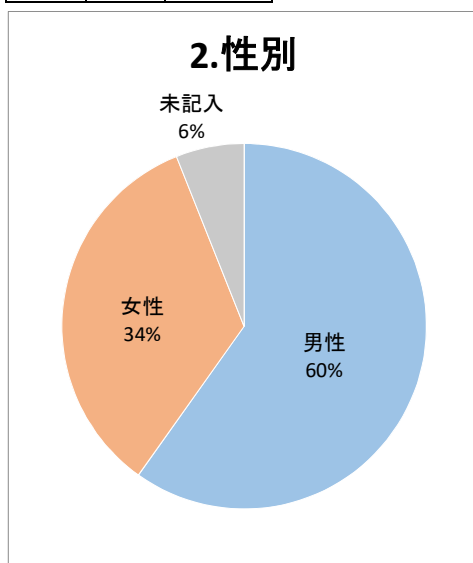
1.お住まいの地域

| 大阪市 | 大阪府（大阪市以外） | 近畿地方（大阪府以外） | その他の地方 | 未記入 |
|-----|------------|-------------|--------|-----|
| 58 | 34 | 24 | 10 | 6 |



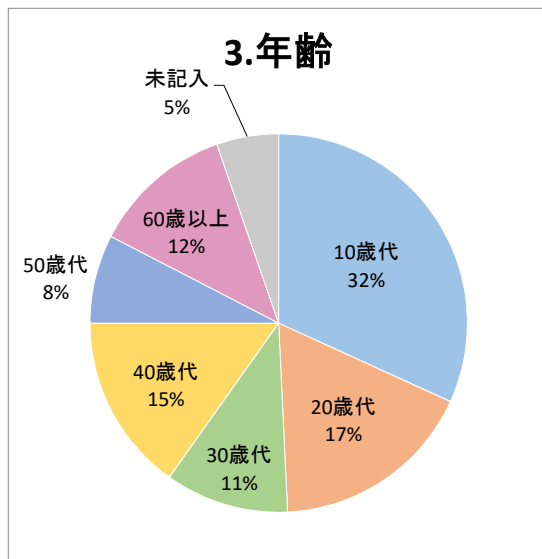
2.性別

| 男性 | 女性 | 未記入 |
|----|----|-----|
| 79 | 45 | 8 |



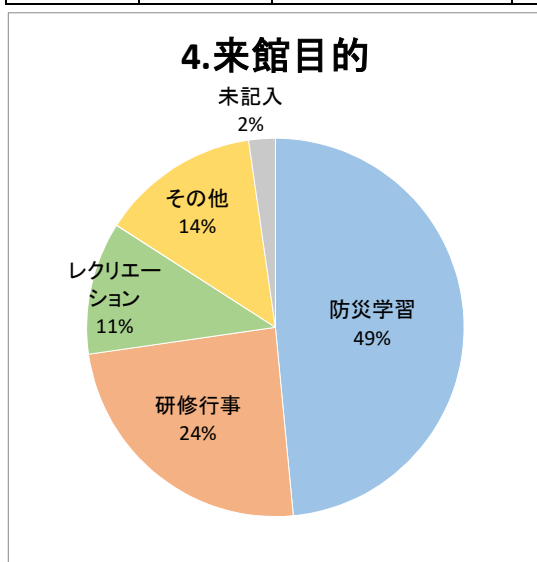
3.年齢

| 10歳代 | 20歳代 | 30歳代 | 40歳代 | 50歳代 | 60歳以上 | 未記入 |
|------|------|------|------|------|-------|-----|
| 42 | 23 | 14 | 20 | 10 | 16 | 7 |



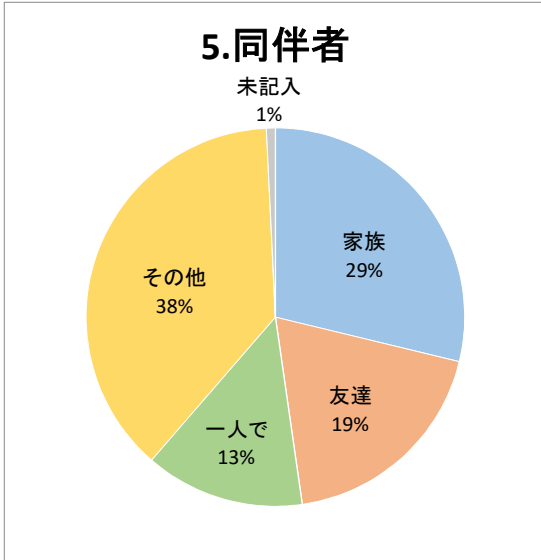
4.来館目的

| 防災学習 | 研修行事 | レクリエーション | その他 | 未記入 |
|------|------|----------|-----|-----|
| 64 | 32 | 15 | 18 | 3 |



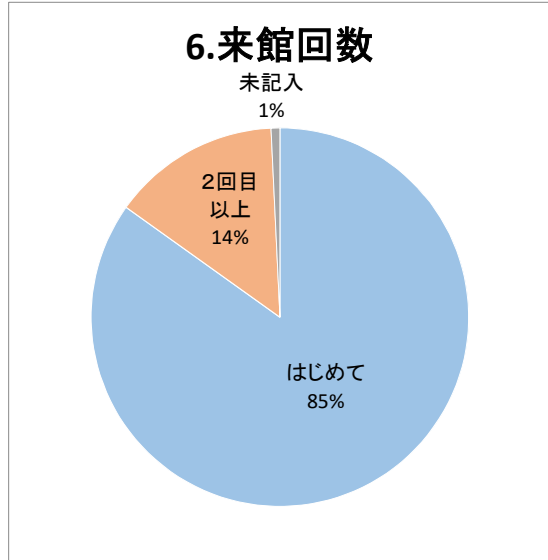
5.同伴者

| 家族 | 友達 | 一人で | その他 | 未記入 |
|----|----|-----|-----|-----|
| 38 | 25 | 18 | 50 | 1 |



6.来館回数

| はじめて | 2回目以上 | 未記入 |
|------|-------|-----|
| 112 | 19 | 1 |



7.来館後の意識の変化（津波に対して）

| 変わった | 変わらなかった | 未記入 |
|------|---------|-----|
| 121 | 8 | 3 |

