

◆ 大阪府を取り巻く現状

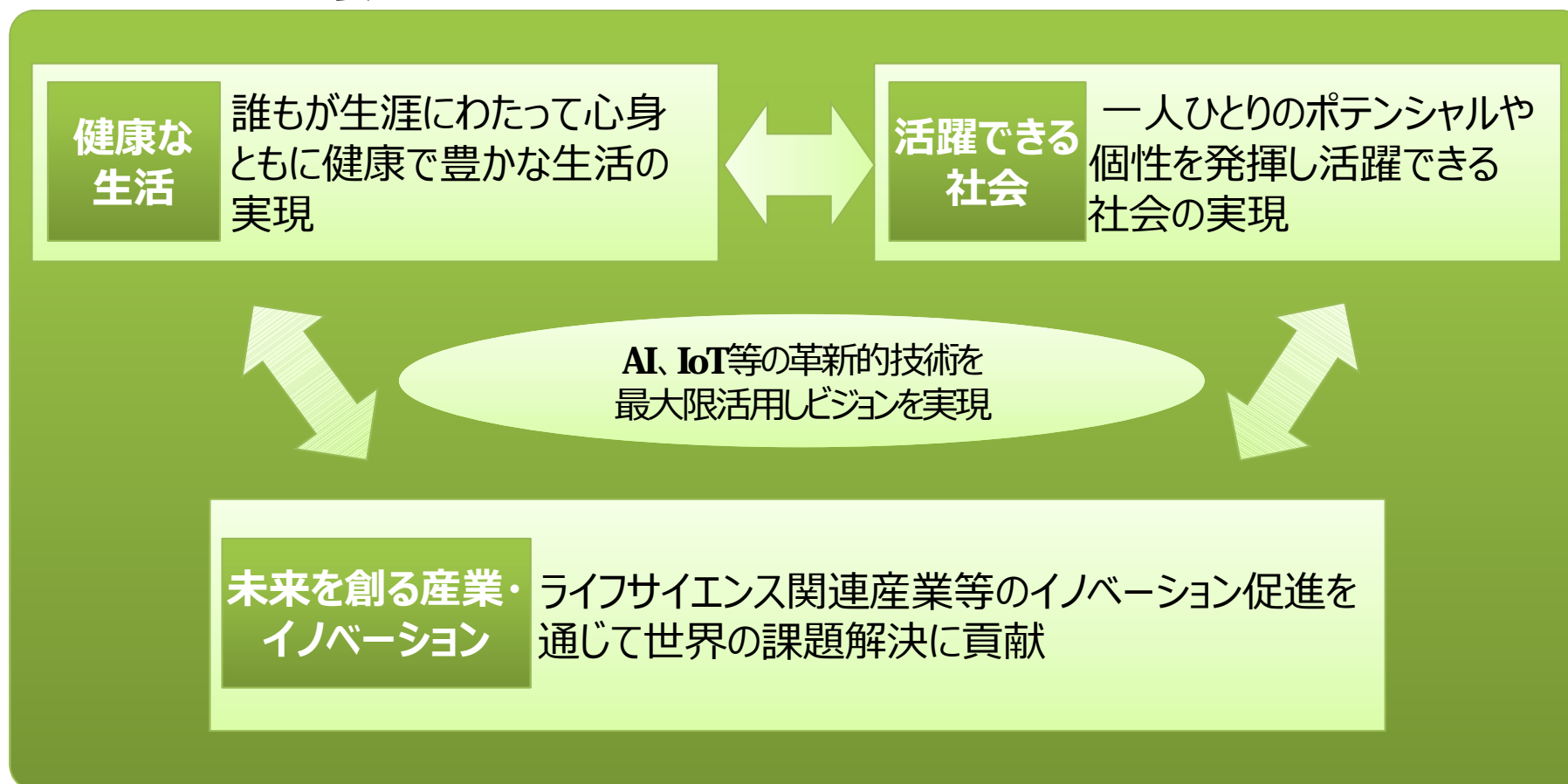
1. 2025日本万国博覧会に向けた動き

- ①万博誘致立候補に係る閣議了解（2017年4月）
- ②BIE（博覧会国際事務局）へ立候補申請文書提出（2017年9月）
- ③いのち輝く未来社会を目指すビジョンの策定（2018年3月）

【目標】

- 「健康」を重点ターゲットに健康寿命の延伸に注力
- 地域の健康づくり活動に加え、革新技術を最大限活用し、さらに**2025年万博**のインパクトを活かして、いきいきと長く活躍できる「10歳若返り」を目標に掲げる。

【3つのめざす姿】



大阪の行政、民間企業・団体、大学・研究機関、そして府民が一丸となって、規制緩和等の国の支援も最大限活用しながら、その実現に取り組んでいく。

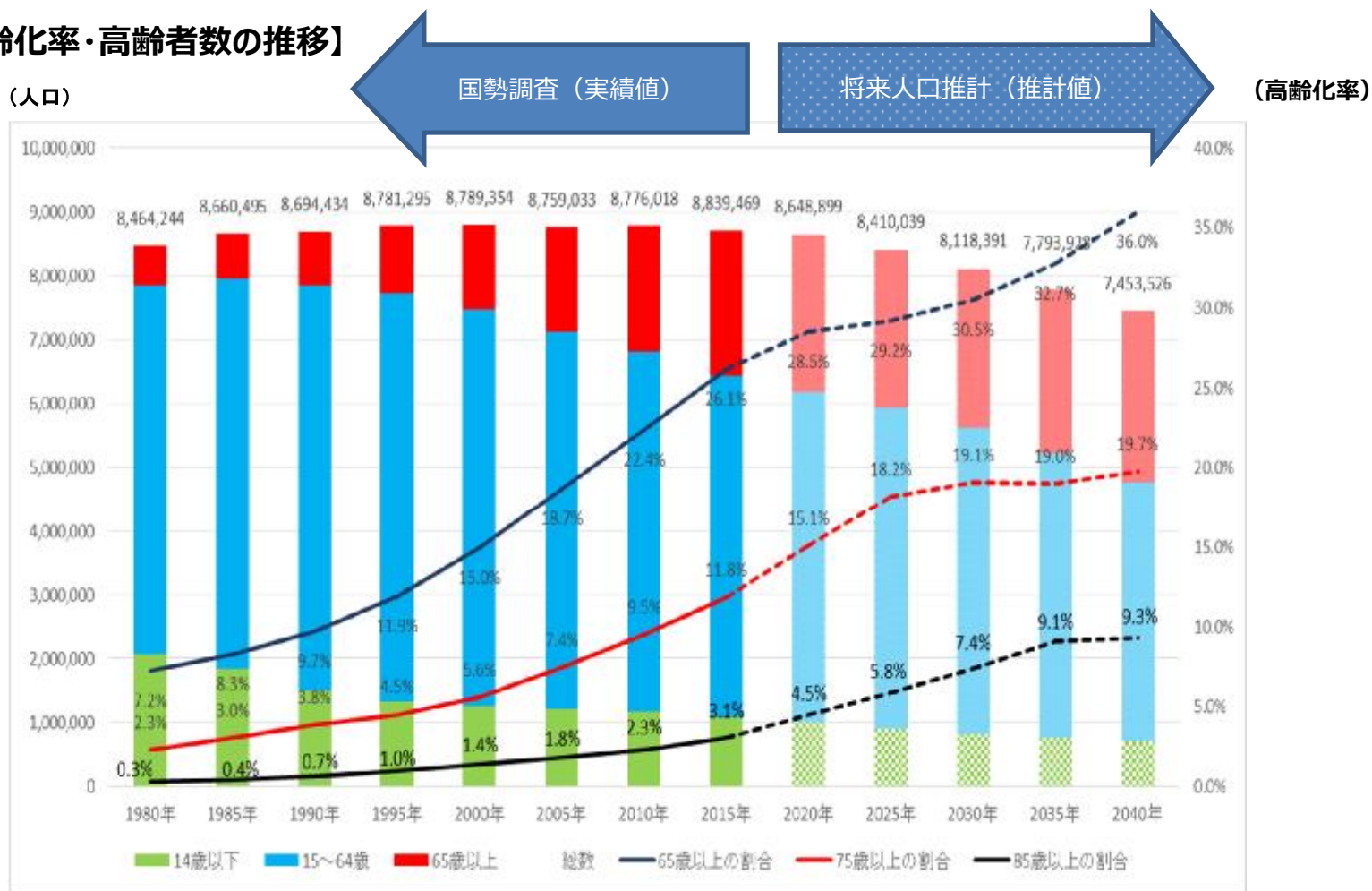
さらに、3つの分野について、相互に連携させ総合的に取り組むことで、実現への効果を高めていく。

2. 大阪府のバリアフリー化に関する社会状況

① 高齢化の進展

26.1% (2015年) → 30.5% (2030年推計) ※ 65歳以上割合

【大阪府の高齢化率・高齢者数の推移】



※ 総務省「国勢調査」(1980~2015年)、国立社会保障人口問題研究所「日本の地域別
将来推計人口(平成25年(2013年)3月推計)」を用いて大阪府で作成

② 障がい者数の増加

549,738人（2017年） → 637,498人（2030年推計）

障がい者手帳所持者数（2017年3月末時点）

（単位：人）

手帳種別	身体障がい者手帳	療育手帳	精神障がい者保健福祉手帳	合計
人数	389,795	78,557	81,386	549,738

障がい者手帳所持者数等の将来推計

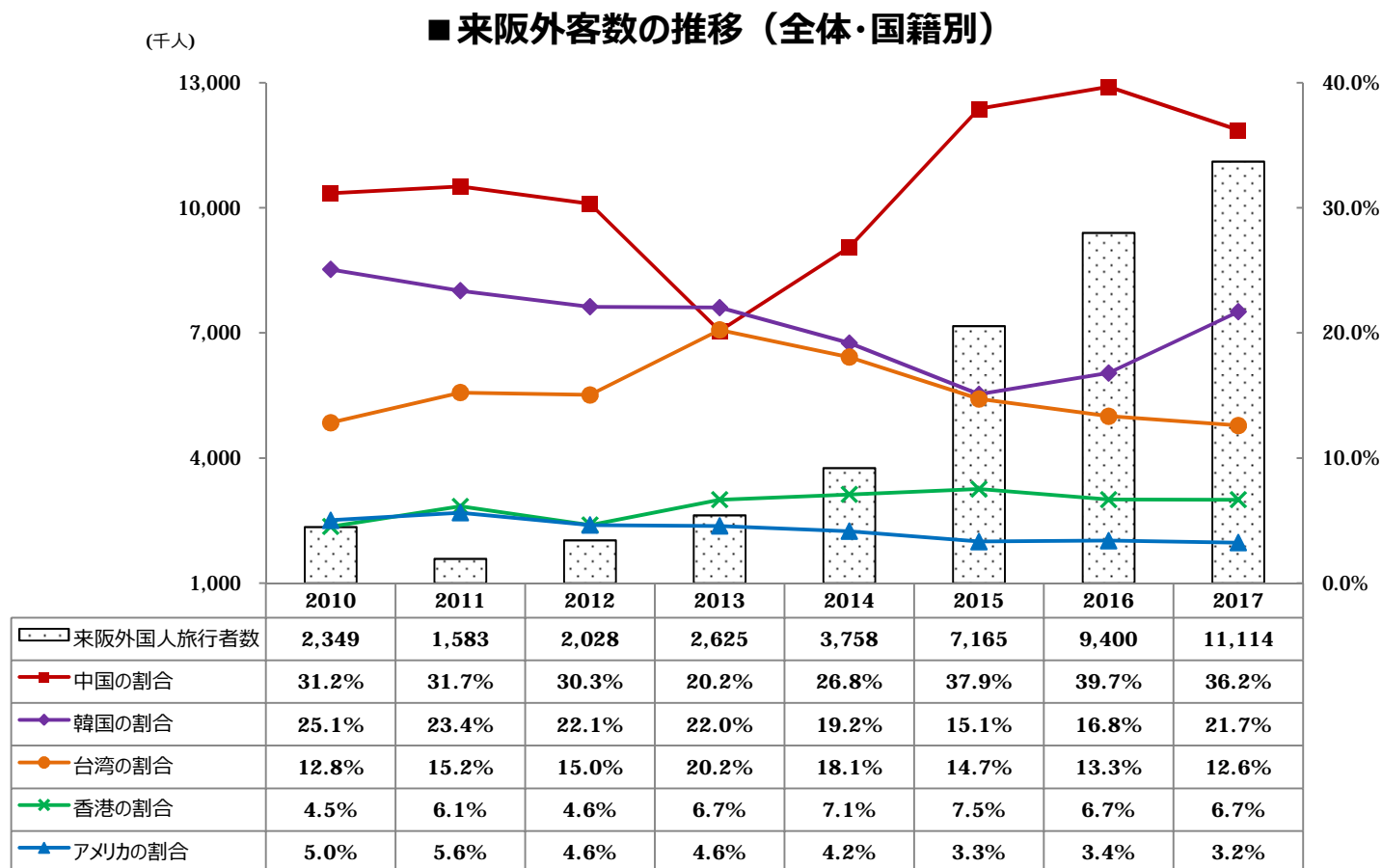
（単位：人）

	身体障がい者手帳	療育手帳	精神障がい者保健福祉手帳	合計
2020年	391,949	80,985	88,020	560,954
2025年	395,068	90,641	108,572	594,281
2030年	397,418	102,512	137,568	637,498

※ 大阪府作成

③ 来阪外国人旅行者数の増加

235万人（2010年） → 1,111万人（2017年）（目標：2020年に1,300万人）



出典：国際観光統計（JNTO）及消費動向調査（観光庁）より作成

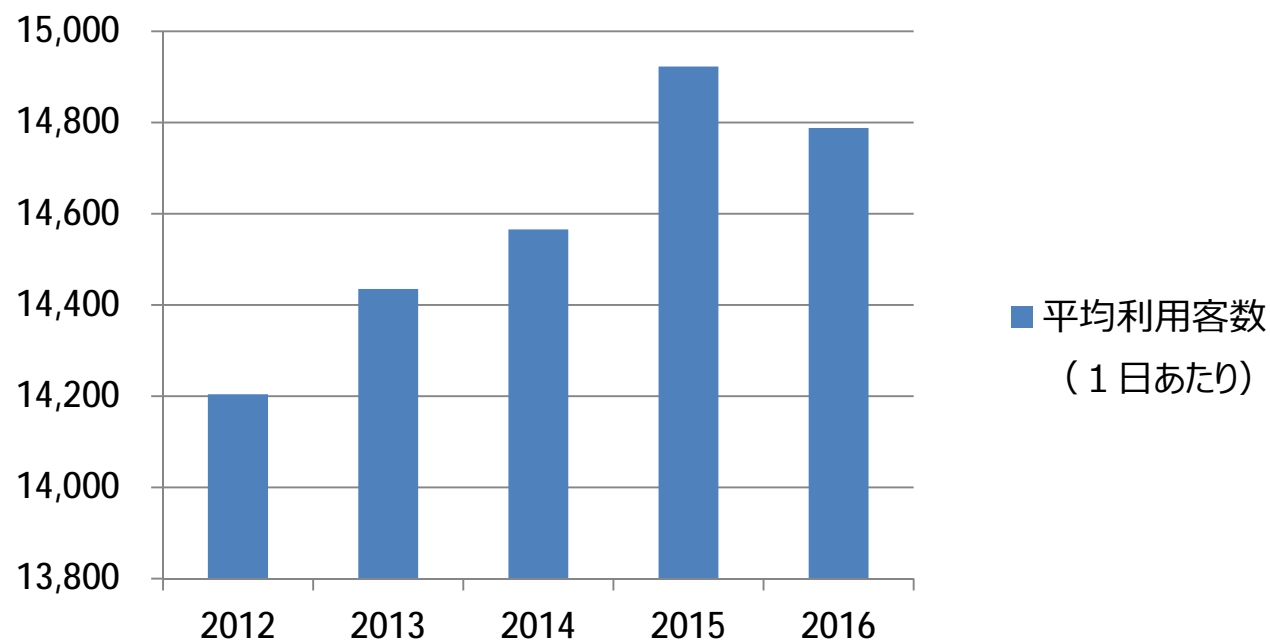
④大阪府における鉄道駅等の1日当たりの利用者数の増加

近年の利用者数は増加傾向

2016年度は前年度に比べて微減

(千人)

1日当たりの平均利客数の推移



※ 大阪府作成

⑤ホテル等の客室稼働率は3年連続で全国1位

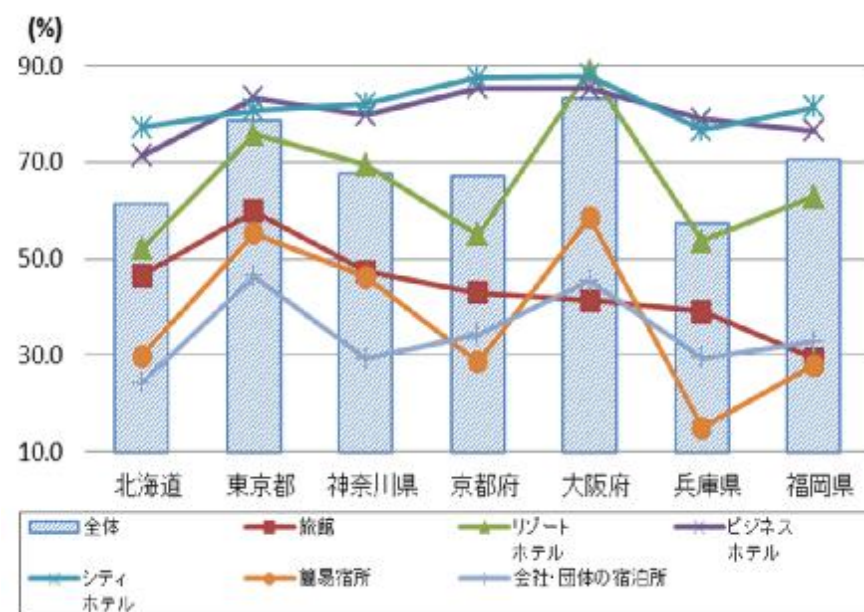
2016年の大阪の客室稼働率は全体で**83.3%**

外国人宿泊者数の前年からの伸び率が**11.6%**と増加傾向

2016年の大阪の日本人宿泊者数は微減

(2015年:2,140万人⇒2016年:2,100万人)

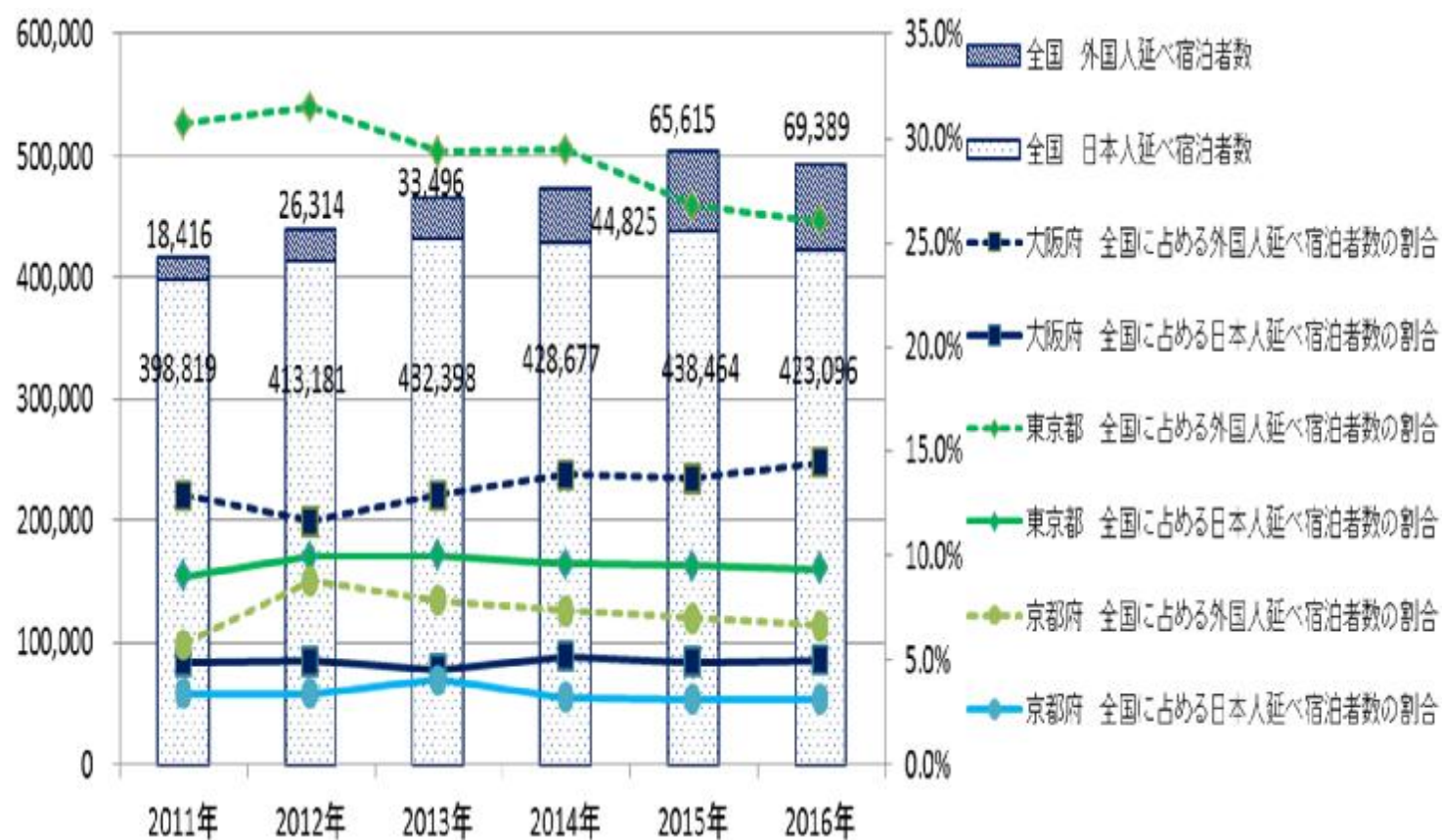
■ 都道府県別、タイプ別客室稼働率(2016年)



出典：観光庁「宿泊旅行統計調査」(H28年)より作成

■ 日本人・外国人延べ宿泊者の全国に占める割合（及び全国の実数）

（千人泊）



出典：観光庁「宿泊旅行統計調査」より作成