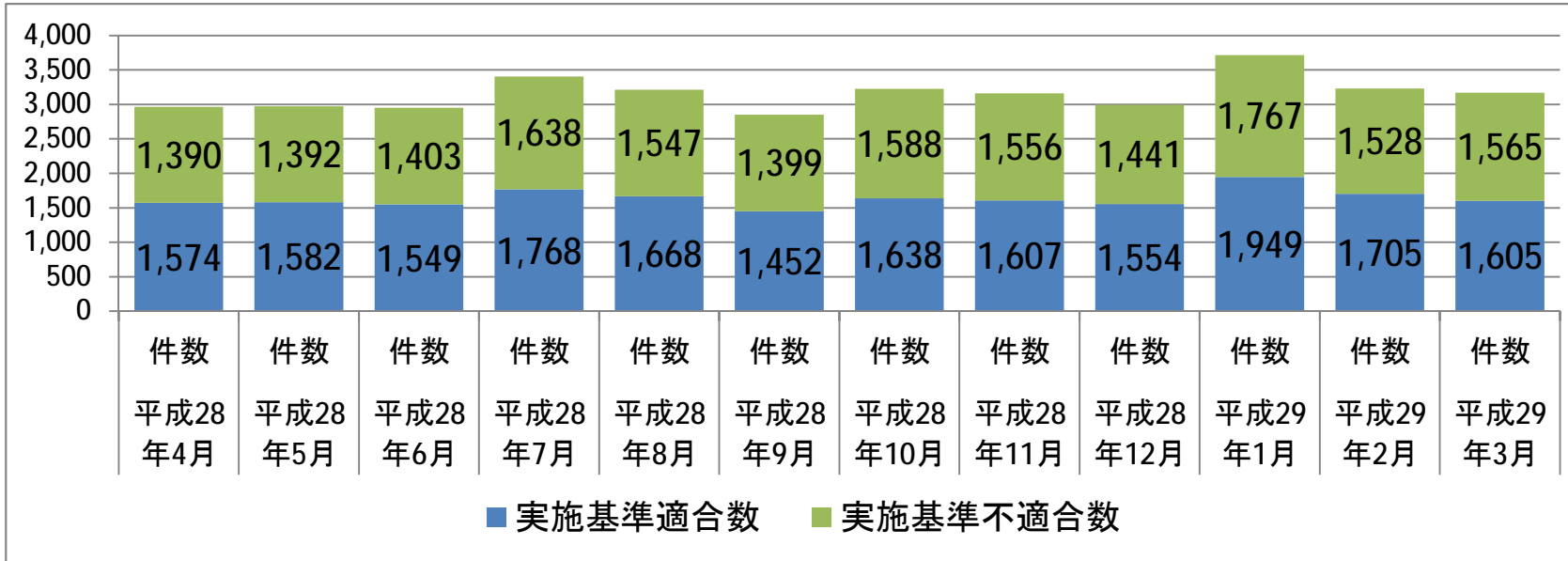


# 01. 実施基準適合率指標情報

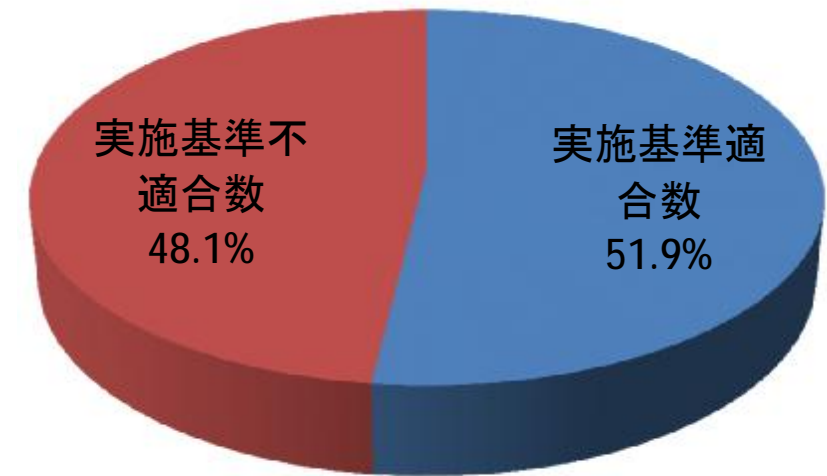
【北河内圏域】

| 項目              | 平成28年4月 |        | 平成28年5月 |        | 平成28年6月 |        | 平成28年7月 |        | 平成28年8月 |        | 平成28年9月 |        | 平成28年10月 |        | 平成28年11月 |        | 平成28年12月 |        | 平成29年1月 |        | 平成29年2月 |        | 平成29年3月 |        |
|-----------------|---------|--------|---------|--------|---------|--------|---------|--------|---------|--------|---------|--------|----------|--------|----------|--------|----------|--------|---------|--------|---------|--------|---------|--------|
|                 | 件数      | 構成比    | 件数      | 構成比    | 件数      | 構成比    | 件数      | 構成比    | 件数      | 構成比    | 件数      | 構成比    | 件数       | 構成比    | 件数       | 構成比    | 件数       | 構成比    | 件数      | 構成比    | 件数      | 構成比    | 件数      | 構成比    |
| ① 実施基準入力数 (A+B) | 2,964   | -      | 2,974   | -      | 2,952   | -      | 3,406   | -      | 3,215   | -      | 2,851   | -      | 3,226    | -      | 3,163    | -      | 2,995    | -      | 3,716   | -      | 3,233   | -      | 3,170   | -      |
| A 実施基準適合数       | 1,574   | 53.10% | 1,582   | 53.19% | 1,549   | 52.47% | 1,768   | 51.91% | 1,668   | 51.88% | 1,452   | 50.93% | 1,638    | 50.77% | 1,607    | 50.81% | 1,554    | 51.89% | 1,949   | 52.45% | 1,705   | 52.74% | 1,605   | 50.63% |
| B 実施基準不適合数      | 1,390   | 46.90% | 1,392   | 46.81% | 1,403   | 47.53% | 1,638   | 48.09% | 1,547   | 48.12% | 1,399   | 49.07% | 1,588    | 49.23% | 1,556    | 49.19% | 1,441    | 48.11% | 1,767   | 47.55% | 1,528   | 47.26% | 1,565   | 49.37% |
| ② 実施基準未入力数      | 1,556   | -      | 1,491   | -      | 1,490   | -      | 1,690   | -      | 1,704   | -      | 1,464   | -      | 1,448    | -      | 1,430    | -      | 913      | -      | 1,807   | -      | 1,508   | -      | 1,514   | -      |
| ③ 事案数 (① + ②)   | 4,520   | -      | 4,465   | -      | 4,442   | -      | 5,096   | -      | 4,919   | -      | 4,315   | -      | 4,674    | -      | 4,593    | -      | 3,908    | -      | 5,523   | -      | 4,741   | -      | 4,684   | -      |

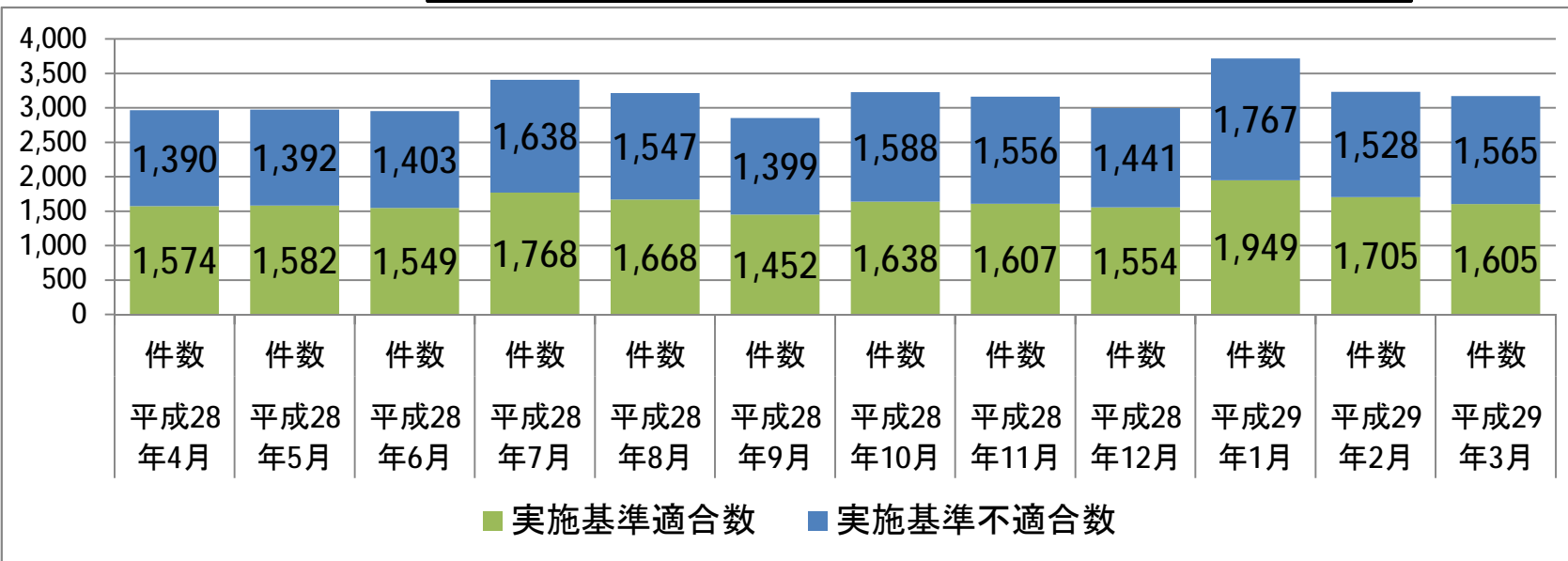
実施基準適合数・不適合数の月次推移



適合・不適合の構成比率 (平成28年度)



実施基準入力数・未入力数の月次推移



入力・未入力の構成比率 (平成28年度)

