

産業廃棄物処理計画実施状況報告書

2023年 6月 29日

大阪府知事 殿

提出者

住 所 大阪府大阪市阿倍野区松崎町2-2-2

氏 名 株式会社奥村組 西日本支社

取締役常務執行役員 支社長 大角 透

電話番号 06-6621-1101

受	付
05.6.29	
産指第	号
大阪府	

廃棄物の処理及び清掃に関する法律第12条第10項の規定に基づき、2022年度の産業廃棄物

処理計画の実施状況を報告します。

事業場の名称	株式会社奥村組 西日本支社(大阪府 管轄内事業場)
事業場の所在地	大阪府 管轄区域内
事業の種類	06 総合工事業
産業廃棄物処理計画における計画期間	2022年4月1日～2023年3月31日

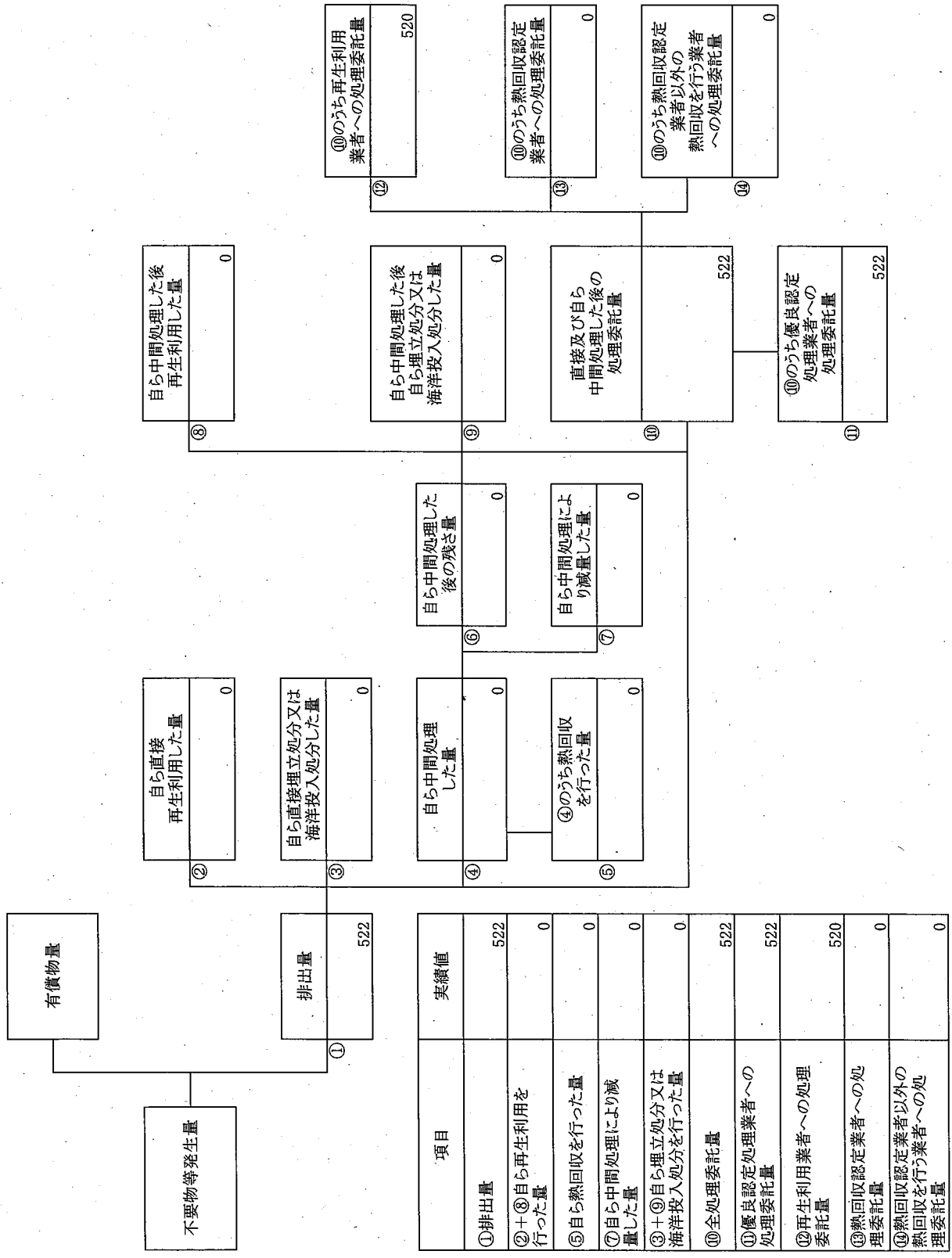
産業廃棄物処理計画における目標値

項目	目標値	項目	目標値
排出量	3,831t	全処理委託量	3,831t
自ら再生利用を行う産業廃棄物の量	0t	優良認定処理業者への処理委託量	966t
自ら熱回収を行う産業廃棄物の量	0t	再生利用業者への処理委託量	3,471t
自ら中間処理により減量する産業廃棄物の量	0t	認定熱回収業者への処理委託量	0t
自ら埋立処分又は海洋投入処分を行う産業廃棄物の量	0t	認定熱回収業者以外の熱回収を行う業者への処理委託量	0t

※事務処理欄

(産業廃棄物の種類: ①汚泥)

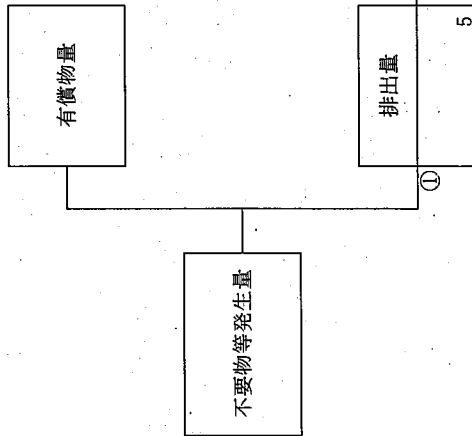
計画の実施状況



項目	実績値
①排出量	522
②+③自ら再生利用を行った量	0
⑤自ら熱回収を行った量	0
⑦自ら中間処理により減量した量	0
③+④自ら埋立処分又は海洋投入処分を行った量	0
⑩全処理委託量	522
⑪優良認定処理業者への処理委託量	522
⑫再生利用業者への処理委託量	520
⑬熱回収認定業者への処理委託量	0
⑭熱回収認定業者以外の熱回収を行う業者への処理委託量	0

(産業廃棄物の種類: ② 廃油 )

計画の実施状況



自ら直接再生利用した量	0
-------------	---

自ら直接理立処分又は海洋投入処分した量	0
---------------------	---

自ら中間処理した量	0
-----------	---

④のうち熱回収を行った量	0
--------------	---

自ら中間処理した後の残さ量	0
---------------	---

自ら中間処理による減量した量	0
----------------	---

自ら中間処理した後再生利用した量	0
------------------	---

自ら中間処理した後自ら理立処分又は海洋投入処分した量	0
----------------------------	---

直接及び自ら中間処理した後の処理委託量	5
---------------------	---

⑩のうち優良認定処理業者への処理委託量	5
---------------------	---

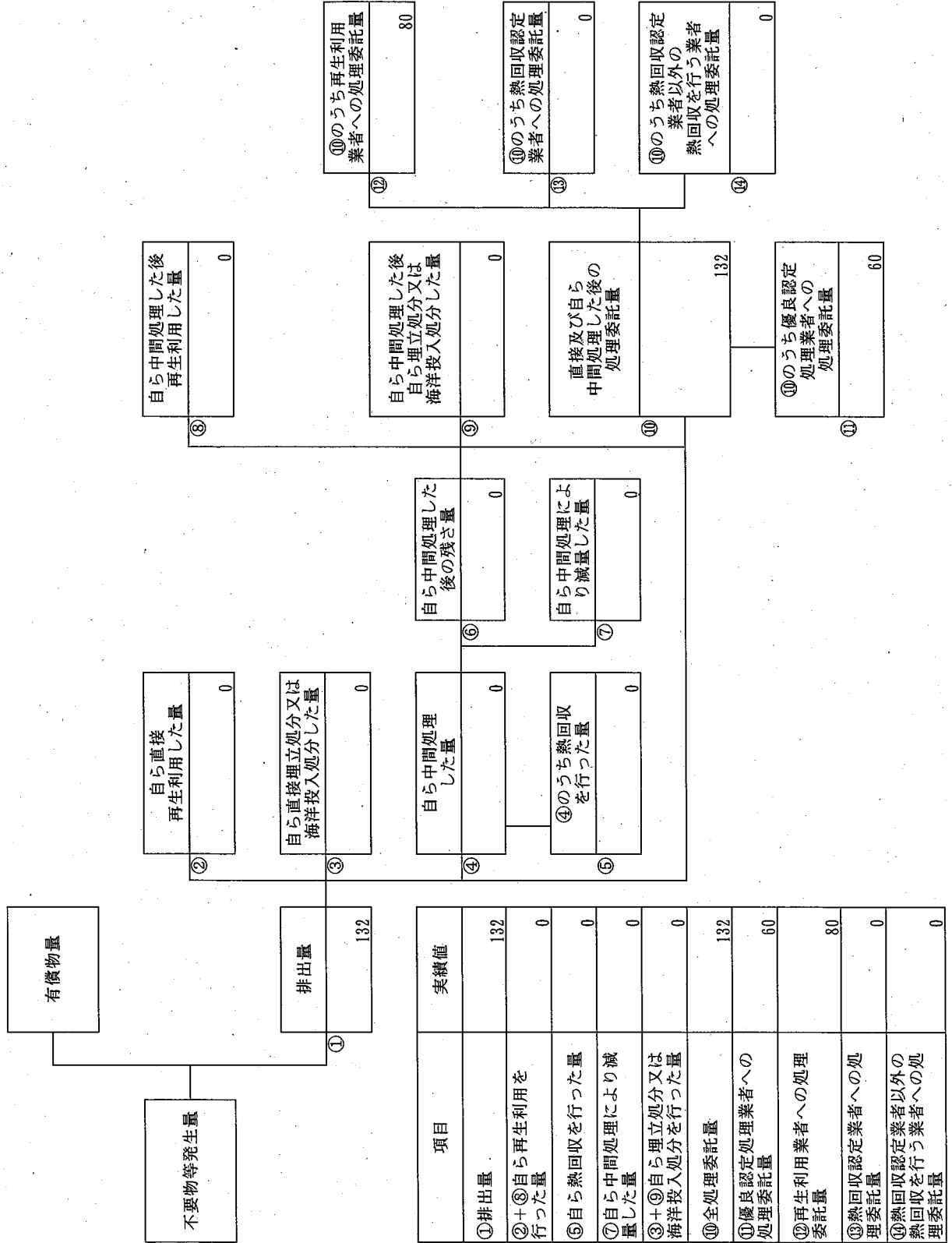
⑩のうち再生利用業者への処理委託量	0
-------------------	---

⑩のうち熱回収認定業者への処理委託量	0
--------------------	---

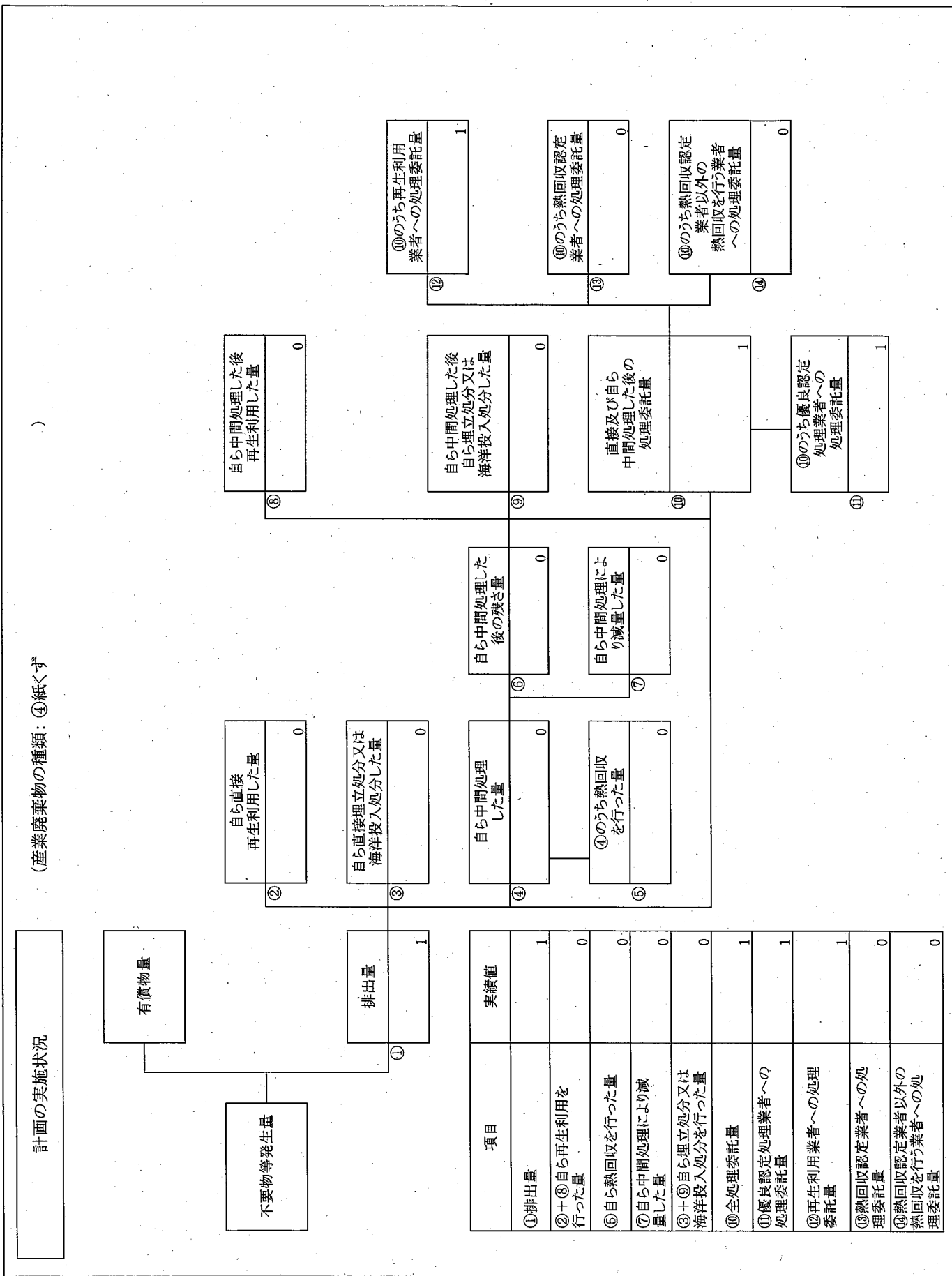
⑩のうち熱回収認定業者以外の熱回収を行う業者への処理委託量	4
-------------------------------	---

項目	実績値
①排出量	5
②+③自ら再生利用を行った量	0
⑤自ら熱回収を行った量	0
⑦自ら中間処理により減量した量	0
③+④自ら理立処分又は海洋投入処分を行った量	0
⑩全処理委託量	5
⑪優良認定処理業者への処理委託量	5
⑫再生利用業者への処理委託量	0
⑬熱回収認定業者への処理委託量	0
⑭熱回収認定業者以外の熱回収を行う業者への処理委託量	4

計画の実施状況  
(産業廃棄物の種類: ③廃プラスチック類)

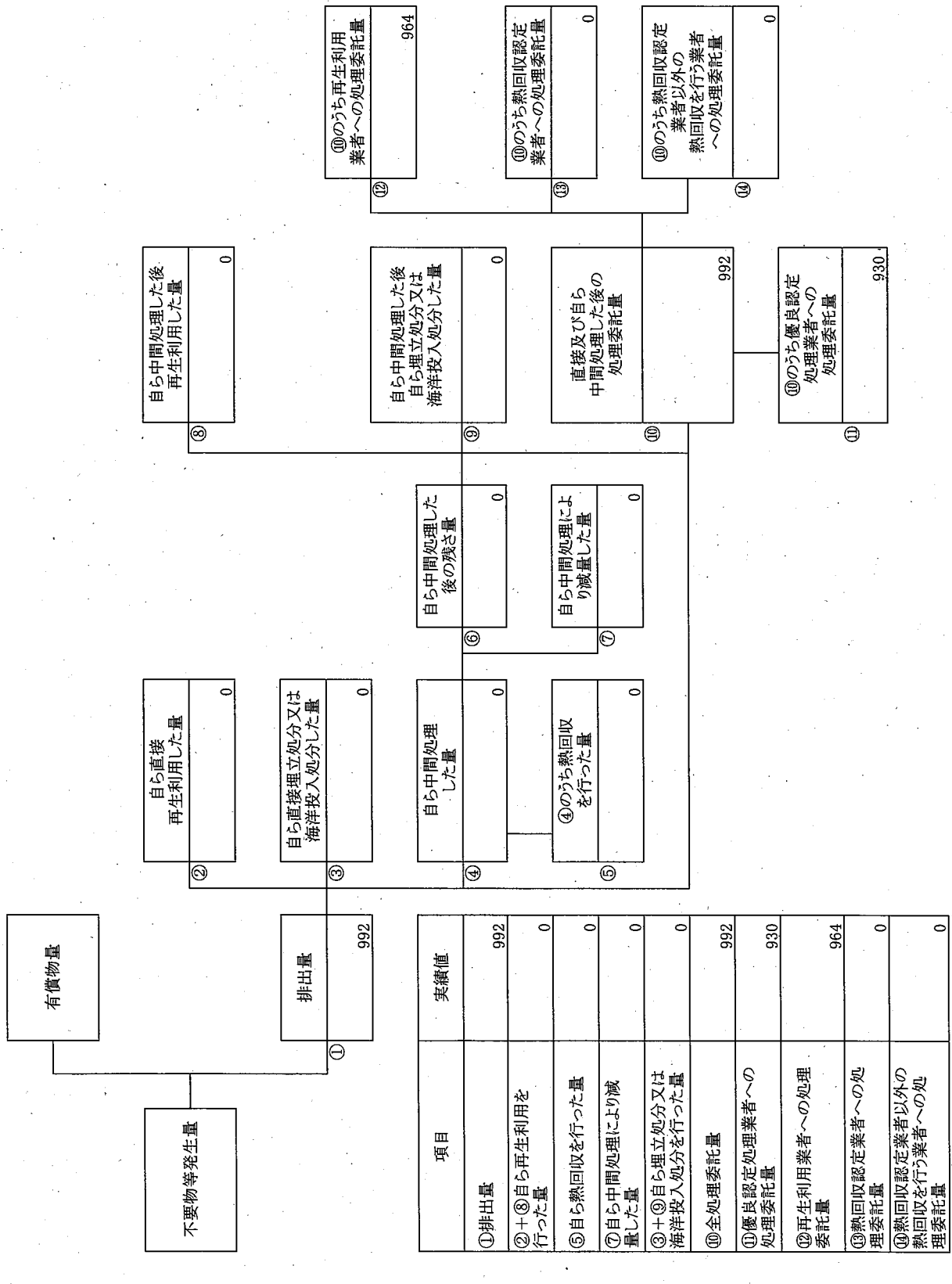


(産業廃棄物の種類: ④紙くず)



(産業廃棄物の種類: ⑤木くず)

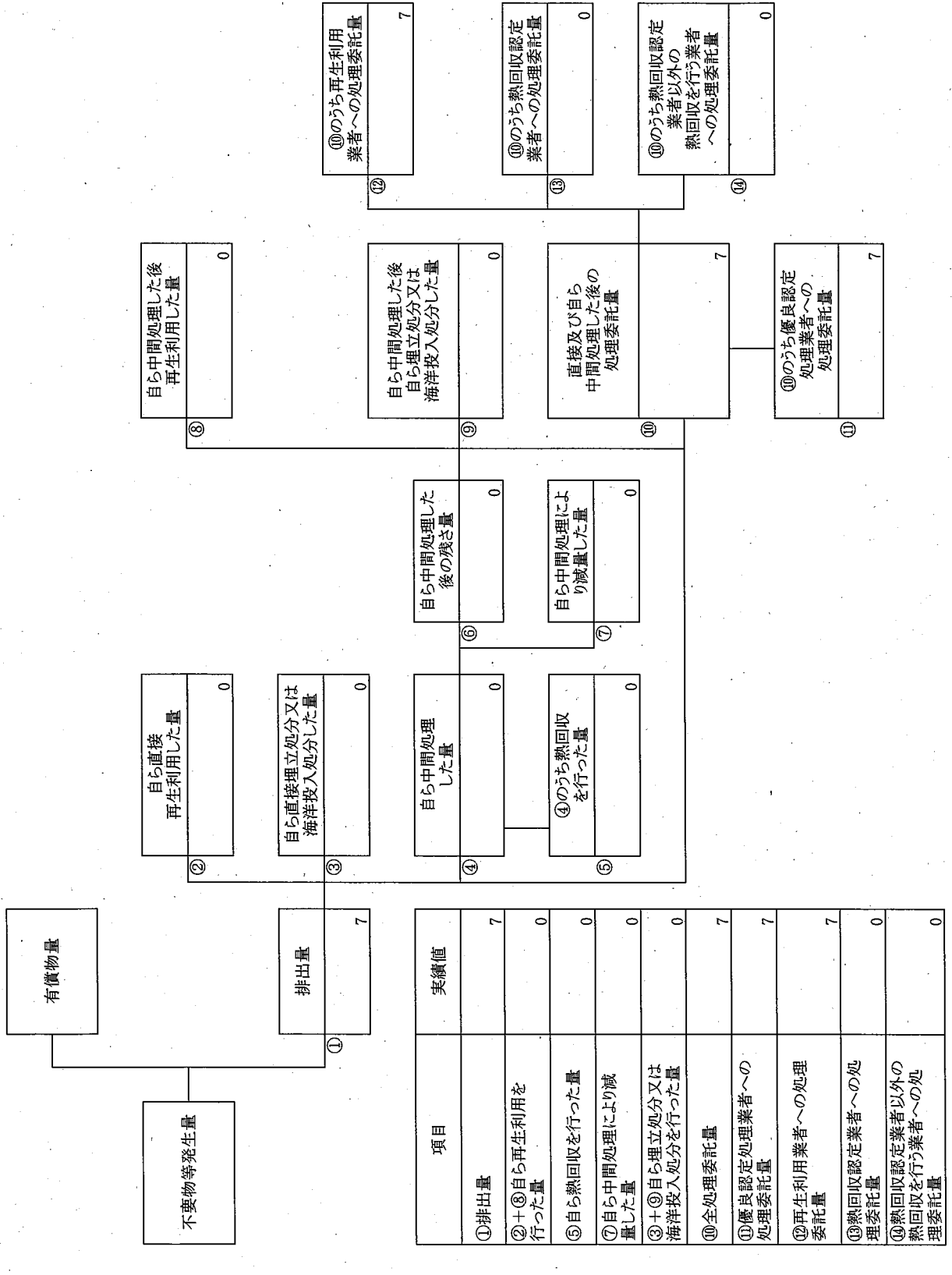
計画の実施状況



項目	実績値
①排出量	992
②+③自ら再生利用を行った量	0
⑤自ら熱回収を行った量	0
⑦自ら中間処理により減量した量	0
③+④自ら埋立処分又は海洋投入処分を行った量	0
⑩全処理委託量	992
①優良認定処理業者への処理委託量	930
②再生利用業者への処理委託量	964
③熱回収認定業者への処理委託量	0
④熱回収認定業者以外の熱回収を行う業者への処理委託量	0

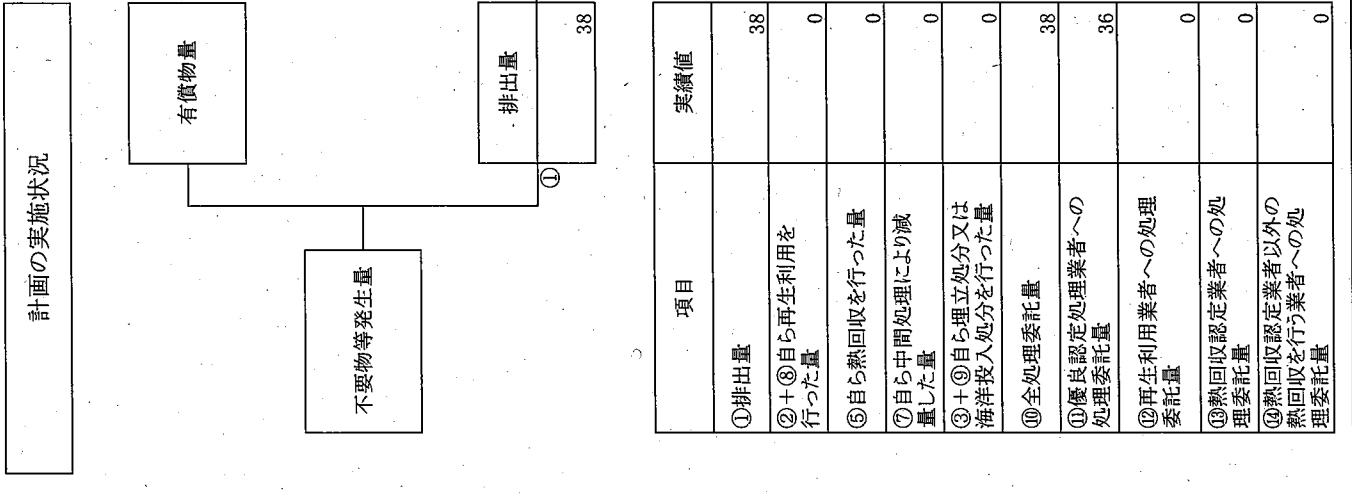
(産業廃棄物の種類: ⑥金属くず)

計画の実施状況



項目	実績値
①排出量	7
②+③自ら再生利用を行った量	0
⑤自ら熱回収を行った量	0
⑦自ら中間処理により減量した量	0
③+④自ら埋立処分又は海洋投入処分を行った量	0
⑩全処理委託量	7
⑩優良認定処理業者への処理委託量	7
⑫再生利用業者への処理委託量	7
⑬熱回収認定業者への処理委託量	0
⑭熱回収認定業者以外の業者への処理委託量	0

(産業廃棄物の種類: ①ガラスくず等 )

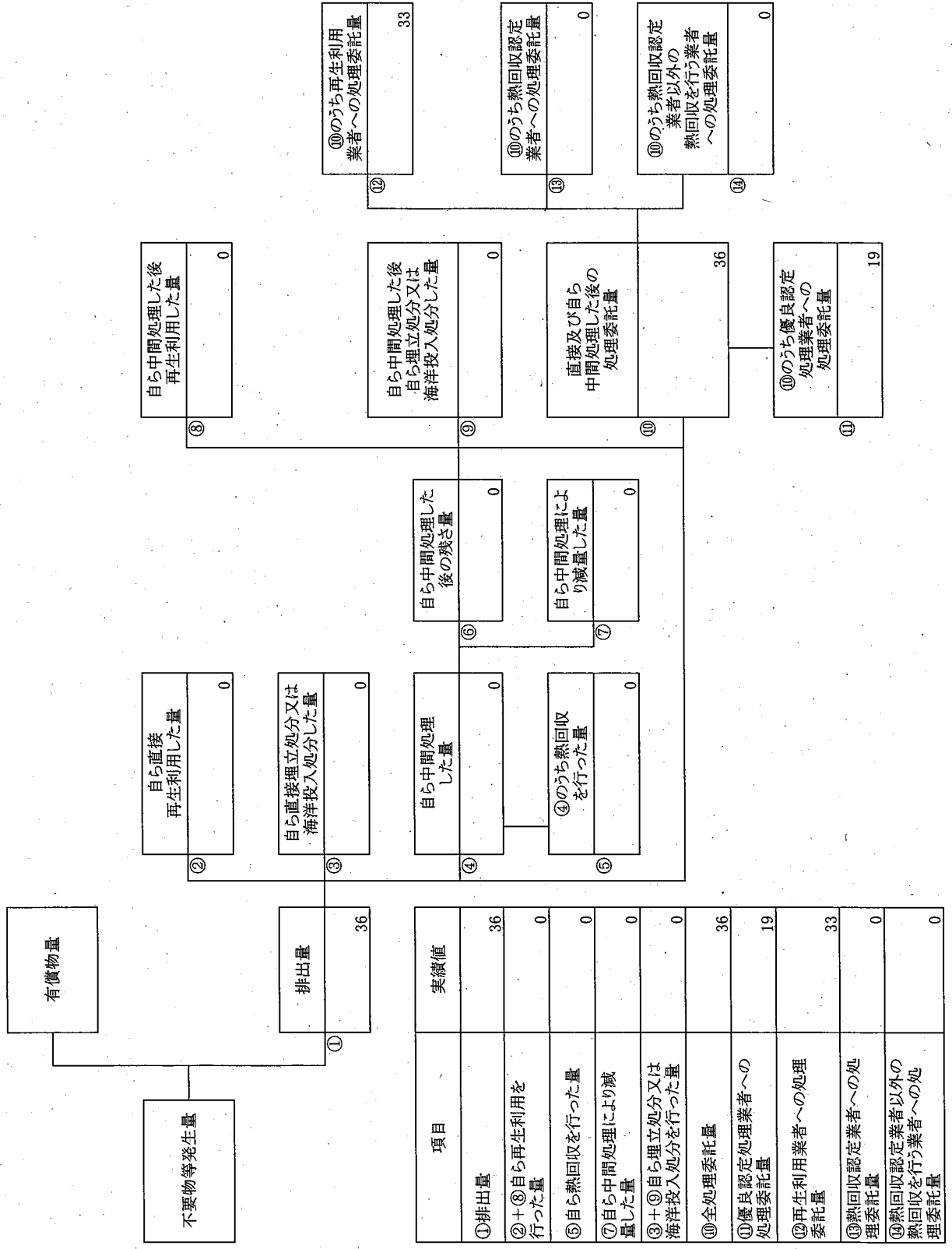


項目	実績値
①排出量	38
②+③自ら再生利用を行った量	0
⑤自ら熱回収を行った量	0
⑦自ら中間処理により減量した量	0
③+④自ら埋立処分又は海洋投入処分を行った量	0
⑩全処理委託量	38
⑪優良認定処理業者への処理委託量	36
⑫再生利用業者への処理委託量	0
⑬熱回収認定業者への処理委託量	0
⑭熱回収認定業者以外の業者へ熱回収を行う業者への処理委託量	0



(産業廃棄物の種類: ⑧ 廃石膏ボード )

計画の実施状況



有償物量

不要物等発生量

排出量

①

36

自ら直接再生利用した量

②

0

自ら直接埋立処分又は海洋投入処分した量

③

0

自ら中間処理した量

④

0

④のうち熱回収を行った量

⑤

0

自ら中間処理した後の残さ量

⑥

0

自ら中間処理により減量した量

⑦

0

自ら中間処理した後の再生利用した量

⑧

0

自ら中間処理した後の埋立処分又は海洋投入処分した量

⑨

0

直接及び自ら中間処理した後の処理委託量

⑩

36

⑩のうち優良認定処理業者への処理委託量

⑪

19

⑩のうち再生利用業者への処理委託量

⑫

33

⑩のうち熱回収業者への処理委託量

⑬

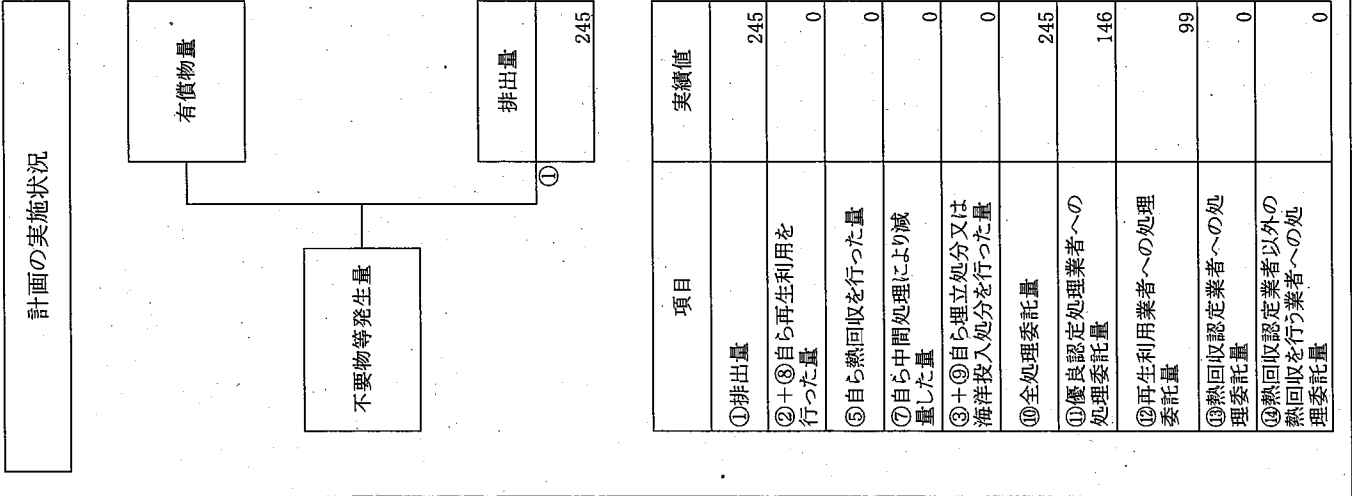
0

⑩のうち熱回収認定業者以外の熱回収を行う業者への処理委託量

⑭

0

(産業廃棄物の種類: ⑨がれき類)

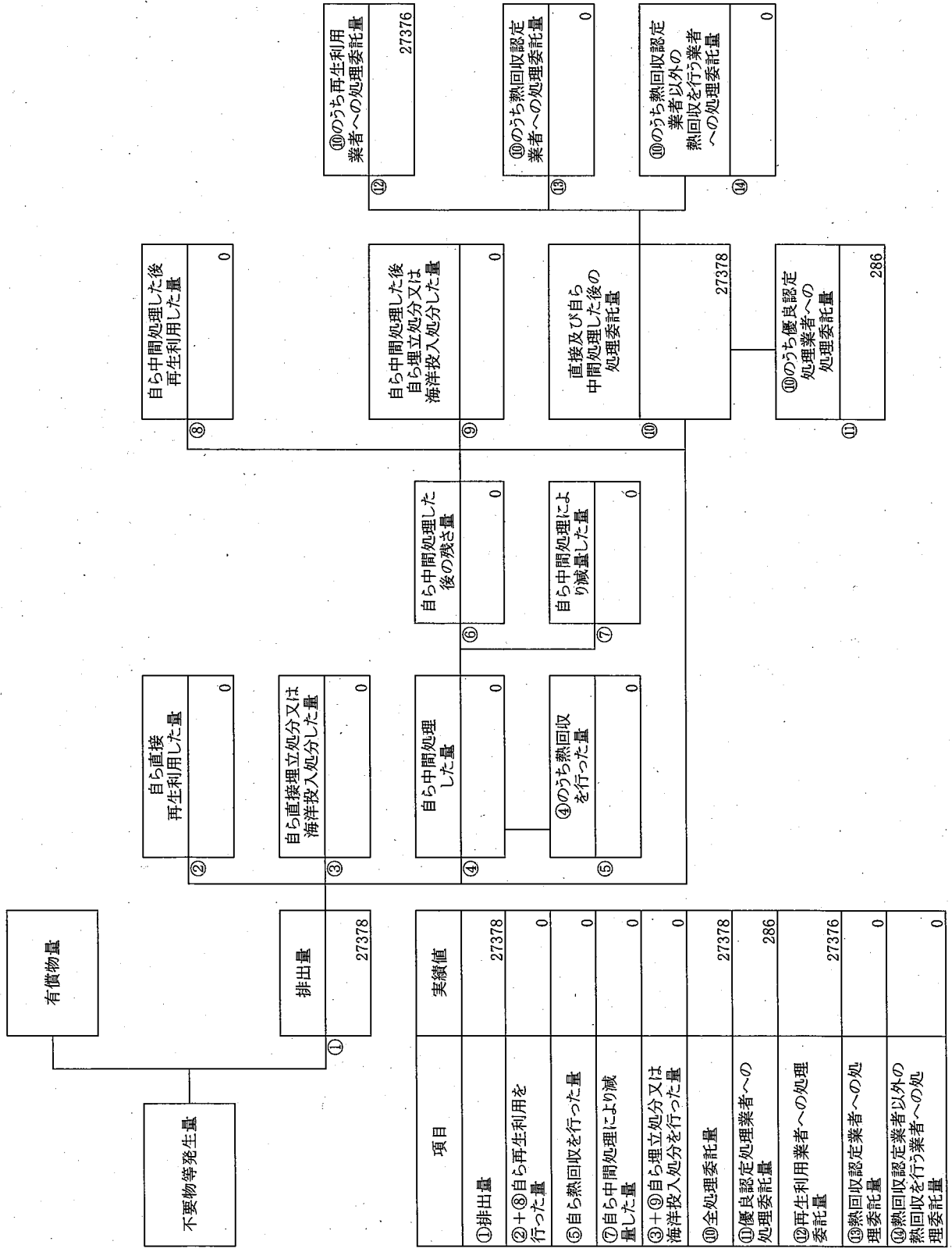


項目	実績値
①排出量	245
②+③自ら再生利用を行った量	0
⑤自ら熱回収を行った量	0
⑦自ら中間処理により減量した量	0
③+④自ら埋立処分又は海洋投入処分を行った量	0
⑩全処理委託量	245
⑩優良認定処理業者への処理委託量	146
⑩再生利用業者への処理委託量	99
⑩熱回収認定業者への処理委託量	0
⑩熱回収認定業者以外の熱回収を行う業者への処理委託量	0

②	自ら直接再生利用した量	0
③	自ら直接埋立処分又は海洋投入処分した量	0
④	自ら中間処理した量	0
⑤	④のうち熱回収を行った量	0
⑥	自ら中間処理した後の残さ量	0
⑦	自ら中間処理による減量した量	0
⑧	自ら中間処理した後再生利用した量	0
⑨	自ら中間処理した後自ら埋立処分又は海洋投入処分した量	0
⑩	直接及び自ら中間処理した後の処理委託量	245
⑪	⑩のうち優良認定処理業者への処理委託量	146
⑫	⑩のうち再生利用業者への処理委託量	99
⑬	⑩のうち熱回収認定業者への処理委託量	0
⑭	⑩のうち熱回収認定業者以外の熱回収を行う業者への処理委託量	0

(産業廃棄物の種類: ⑩コンクリート破片 )

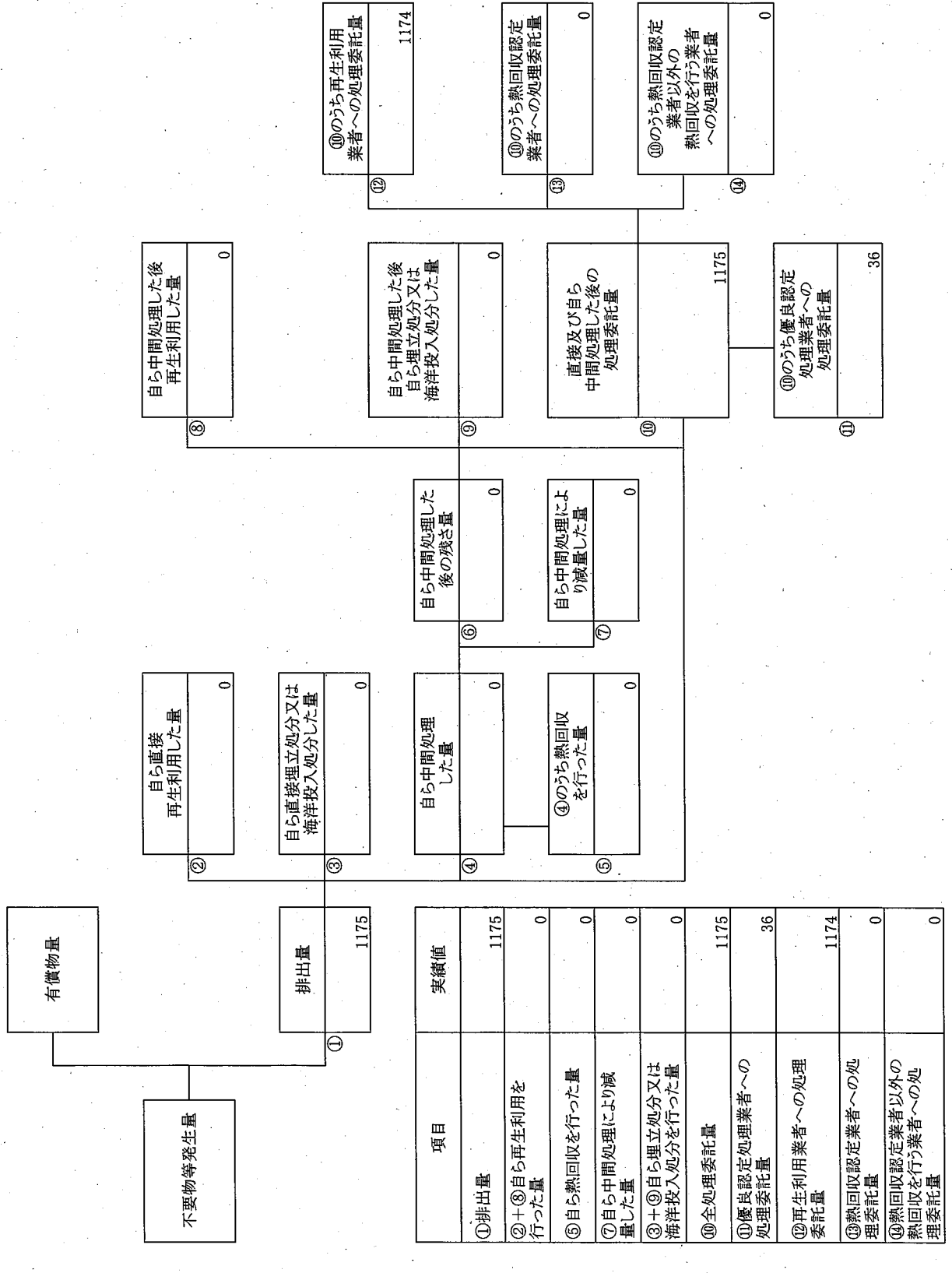
計画の実施状況



項目	実績値
①排出量	27378
②+③+④自ら再生利用を行った量	0
⑤自ら熱回収を行った量	0
⑦自ら中間処理により減量した量	0
③+④自ら埋立処分又は海洋投入処分を行った量	0
⑩全処理委託量	27378
⑪優良認定処理業者への処理委託量	286
⑫再生利用業者への処理委託量	27376
⑬熱回収認定業者への処理委託量	0
⑭熱回収認定業者以外の業者へ熱回収を行う業者への処理委託量	0

(産業廃棄物の種類: ⑩アスコン破片)

計画の実施状況



項目	実績値
①排出量	1175
②+③自ら再生利用を行った量	0
⑤自ら熱回収を行った量	0
⑦自ら中間処理により減量した量	0
③+④自ら埋立処分又は海洋投入処分を行った量	0
⑩全処理委託量	1175
⑪優良認定処理業者への処理委託量	36
⑫再生利用業者への処理委託量	1174
⑬熱回収認定業者への処理委託量	0
⑭熱回収認定業者以外の熱回収を行う業者への処理委託量	0

②	自ら直接再生利用した量	0
---	-------------	---

③	自ら直接埋立処分又は海洋投入処分した量	0
---	---------------------	---

④	自ら中間処理した量	0
⑥	自ら中間処理した後の残さ量	0

⑤	④のうち熱回収を行った量	0
⑦	自ら中間処理により減量した量	0

⑧	自ら中間処理した後の再生利用した量	0
---	-------------------	---

⑨	自ら中間処理した後の埋立処分又は海洋投入処分した量	0
---	---------------------------	---

⑩	直接及び自ら中間処理した後の処理委託量	1175
---	---------------------	------

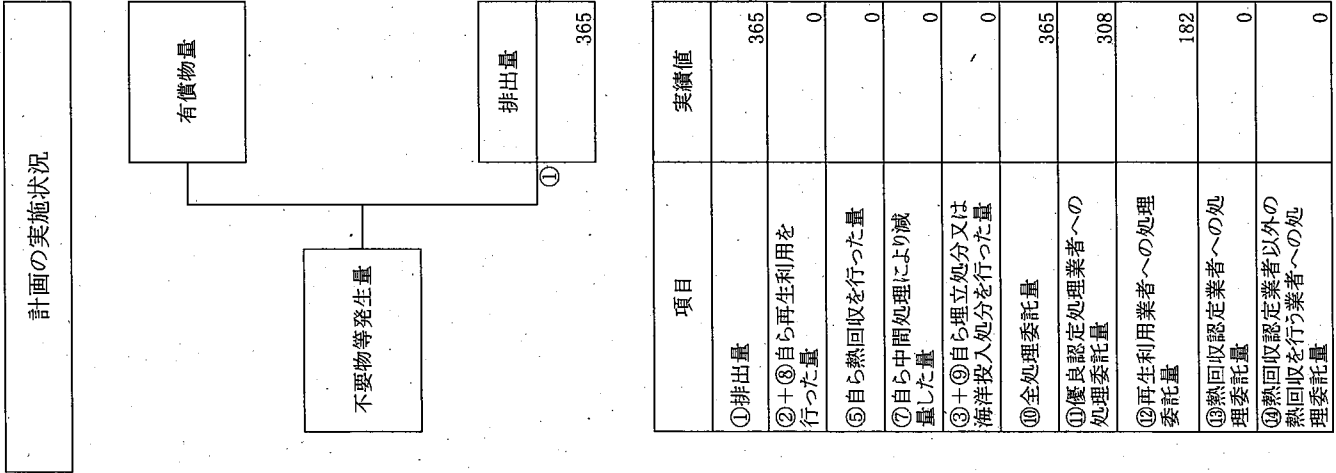
⑪	⑩のうち優良認定処理業者への処理委託量	36
---	---------------------	----

⑫	⑩のうち再生利用業者への処理委託量	1174
---	-------------------	------

⑬	⑩のうち熱回収認定業者への処理委託量	0
---	--------------------	---

⑭	⑩のうち熱回収認定業者以外の熱回収を行う業者への処理委託量	0
---	-------------------------------	---

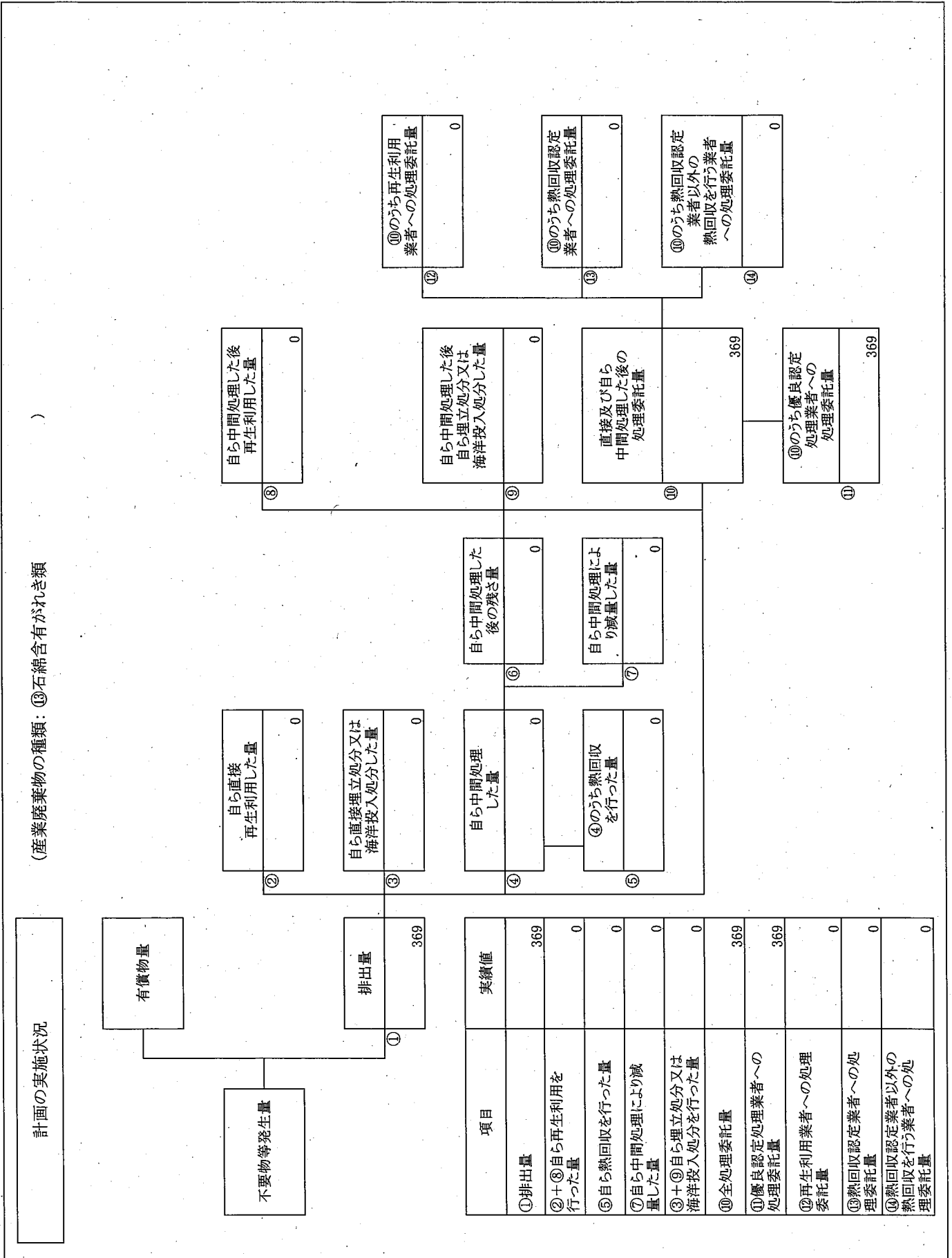
(産業廃棄物の種類: ⑫管理型建設系混合廃棄物 )



項目	実績値
①排出量	365
②+③自ら再生利用を行った量	0
⑤自ら熱回収を行った量	0
⑦自ら中間処理により減量した量	0
③+④自ら埋立処分又は海洋投入処分を行った量	0
⑩全処理委託量	365
⑩優良認定処理業者への処理委託量	308
⑫再生利用業者への処理委託量	182
⑬熱回収認定業者への処理委託量	0
⑭熱回収認定業者以外の熱回収を行う業者への処理委託量	0

②	自ら直接再生利用した量	0
③	自ら直接埋立処分又は海洋投入処分した量	0
④	自ら中間処理した量	0
⑤	④のうち熱回収を行った量	0
⑥	自ら中間処理した後の残さ量	0
⑦	自ら中間処理による減量した量	0
⑧	自ら中間処理した後の再生利用した量	0
⑨	自ら中間処理した後の埋立処分又は海洋投入処分した量	0
⑩	直接及び自ら中間処理した後の処理委託量	365
⑪	⑩のうち優良認定処理業者への処理委託量	308
⑫	⑩のうち再生利用業者への処理委託量	182
⑬	⑩のうち熱回収認定業者への処理委託量	0
⑭	⑩のうち熱回収認定業者以外の熱回収を行う業者への処理委託量	0

(産業廃棄物の種類: ⑬石綿含有がれき類)

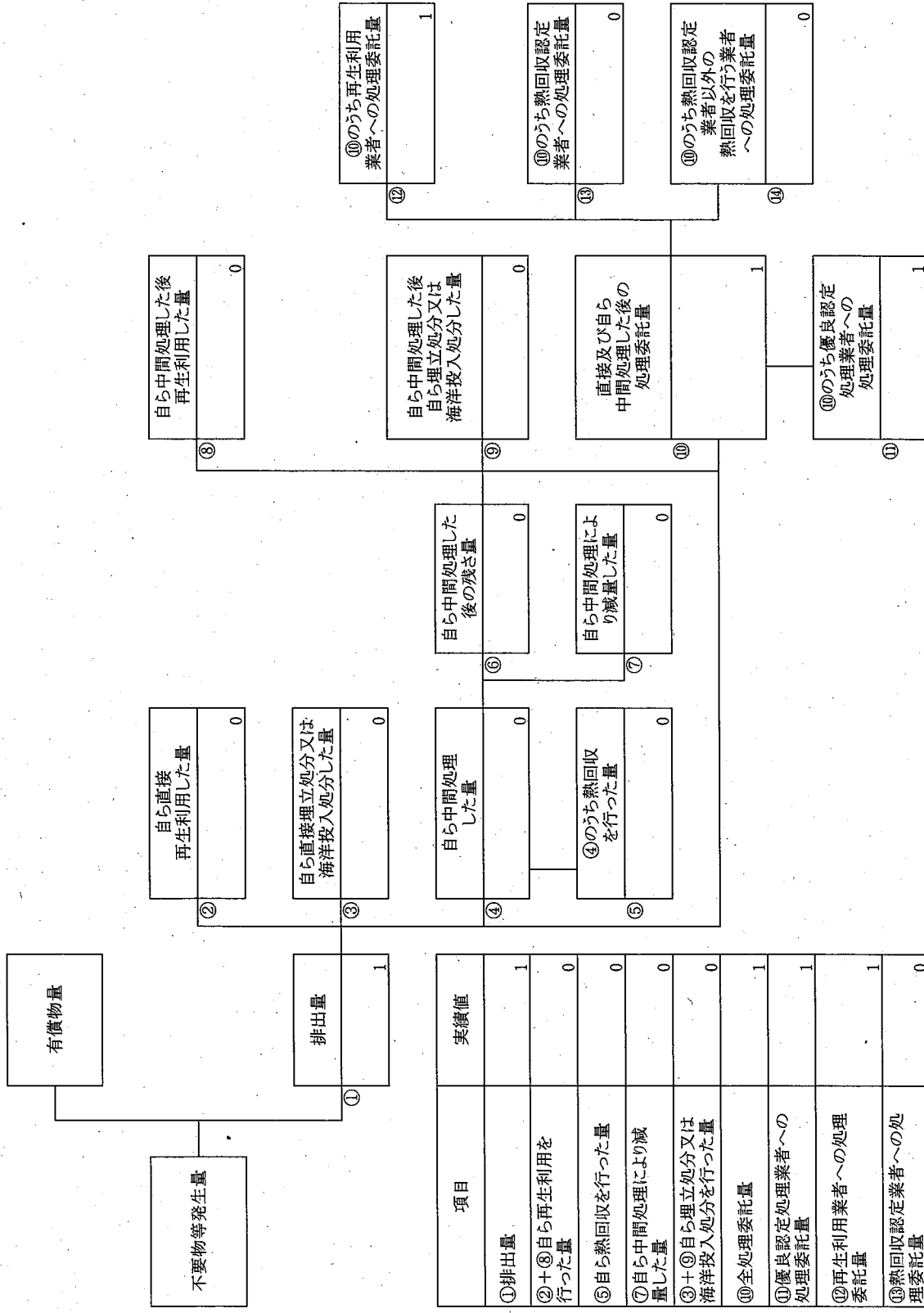


項目	実績値
①排出量	369
②+③+④自ら再生利用を行った量	0
⑤自ら熱回収を行った量	0
⑦自ら中間処理により減量した量	0
③+④+⑤自ら埋立処分又は海洋投入処分を行った量	0
⑩全処理委託量	369
⑪優良認定処理業者への処理委託量	369
⑫再生利用業者への処理委託量	0
⑬熱回収認定業者への処理委託量	0
⑭熱回収認定業者以外の熱回収を行う業者への処理委託量	0

② 自ら直接再生利用した量	0
③ 自ら直接埋立処分又は海洋投入処分した量	0
④ 自ら中間処理した量	0
⑤ ④のうち熱回収を行った量	0
⑥ 自ら中間処理した後の残さ量	0
⑦ 自ら中間処理による減量した量	0
⑧ 自ら中間処理した後再生利用した量	0
⑨ 自ら埋立処分又は海洋投入処分した量	0
⑩ 直接及び自ら中間処理した後の処理委託量	369
⑪ ⑩のうち優良認定処理業者への処理委託量	369
⑫ ⑩のうち再生利用業者への処理委託量	0
⑬ ⑩のうち熱回収認定業者への処理委託量	0
⑭ ⑩のうち熱回収認定業者以外の熱回収を行う業者への処理委託量	0

(産業廃棄物の種類: ⑩蛍光灯)

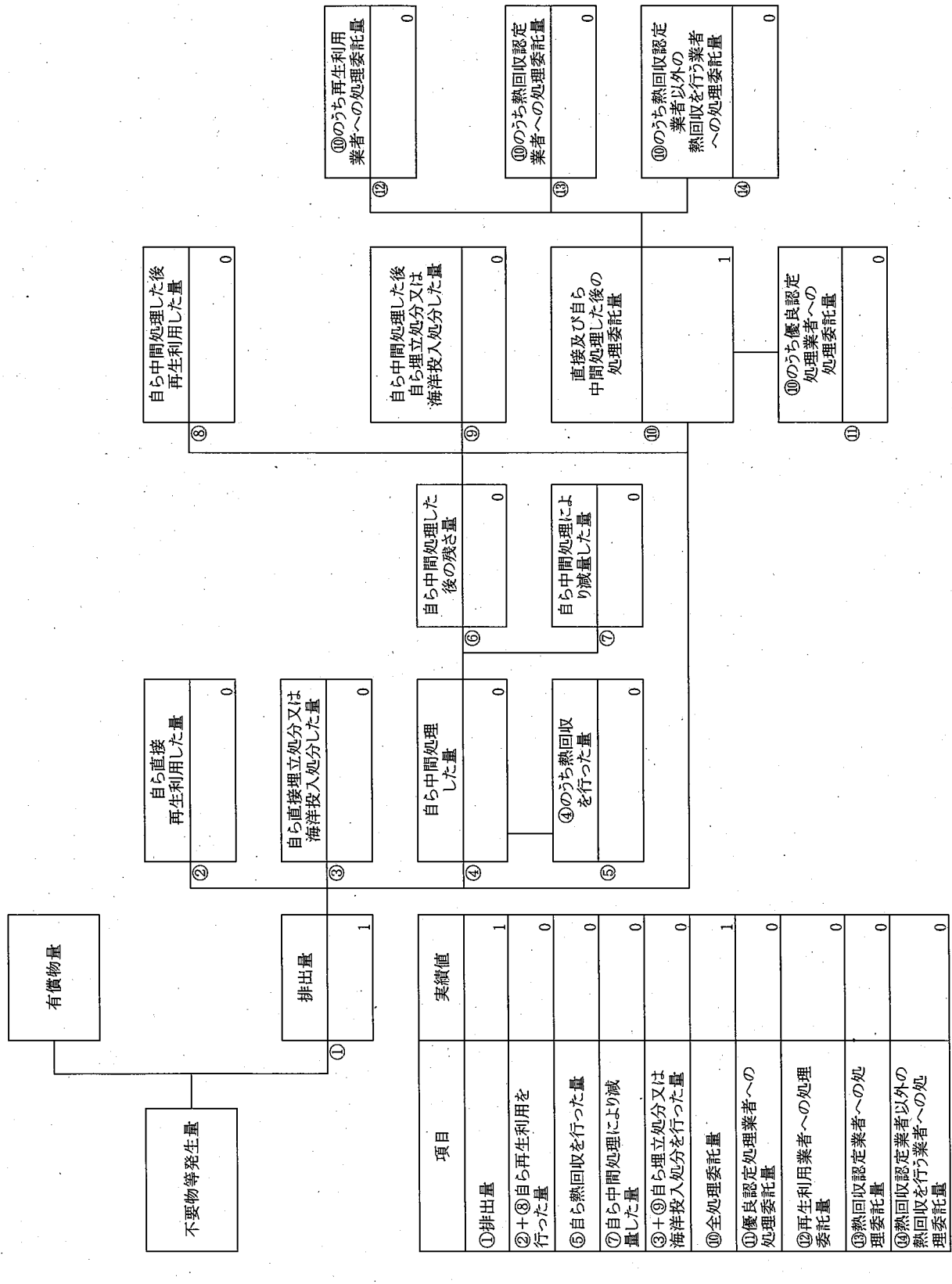
計画の実施状況



項目	実績値
①排出量	1
②+⑧自ら再生利用を行った量	0
⑤自ら熱回収を行った量	0
⑦自ら中間処理により減量した量	0
③+⑥自ら埋立処分又は海洋投入処分を行った量	0
⑩全処理委託量	1
⑪優良認定処理業者への処理委託量	1
⑫再生利用業者への処理委託量	1
⑬熱回収認定業者への処理委託量	0
⑭熱回収認定業者以外の熱回収を行う業者への処理委託量	0

(産業廃棄物の種類: ⑮ 乾電池類)

計画の実施状況



項目	実績値
①排出量	1
②+③自ら再生利用を行った量	0
⑤自ら熱回収を行った量	0
⑦自ら中間処理により減量した量	0
③+④自ら埋立処分又は海洋投入処分を行った量	0
⑩全処理委託量	1
⑪優良認定処理業者への処理委託量	0
⑫再生利用業者への処理委託量	0
⑬熱回収認定業者への処理委託量	0
⑭熱回収認定業者以外の業者へ熱回収を行う業者への処理委託量	0