

## 産業廃棄物処理計画実施状況報告書

令和5年6月14日

都道府県知事  
（市長） 大阪府知事 殿

受	付
05.6.15	
産指第	号
大阪府	

提出者  
 住 所 大阪市北区大淀中1丁目1番93号  
 梅田スカイビルガーデンシックス  
 氏 名 積水ハウス株式会社  
 大阪北シャームゾン支店  
 井上 正行  
 （法人にあつては、名称及び代表者の氏名）  
 電話番号 06-6440-3450

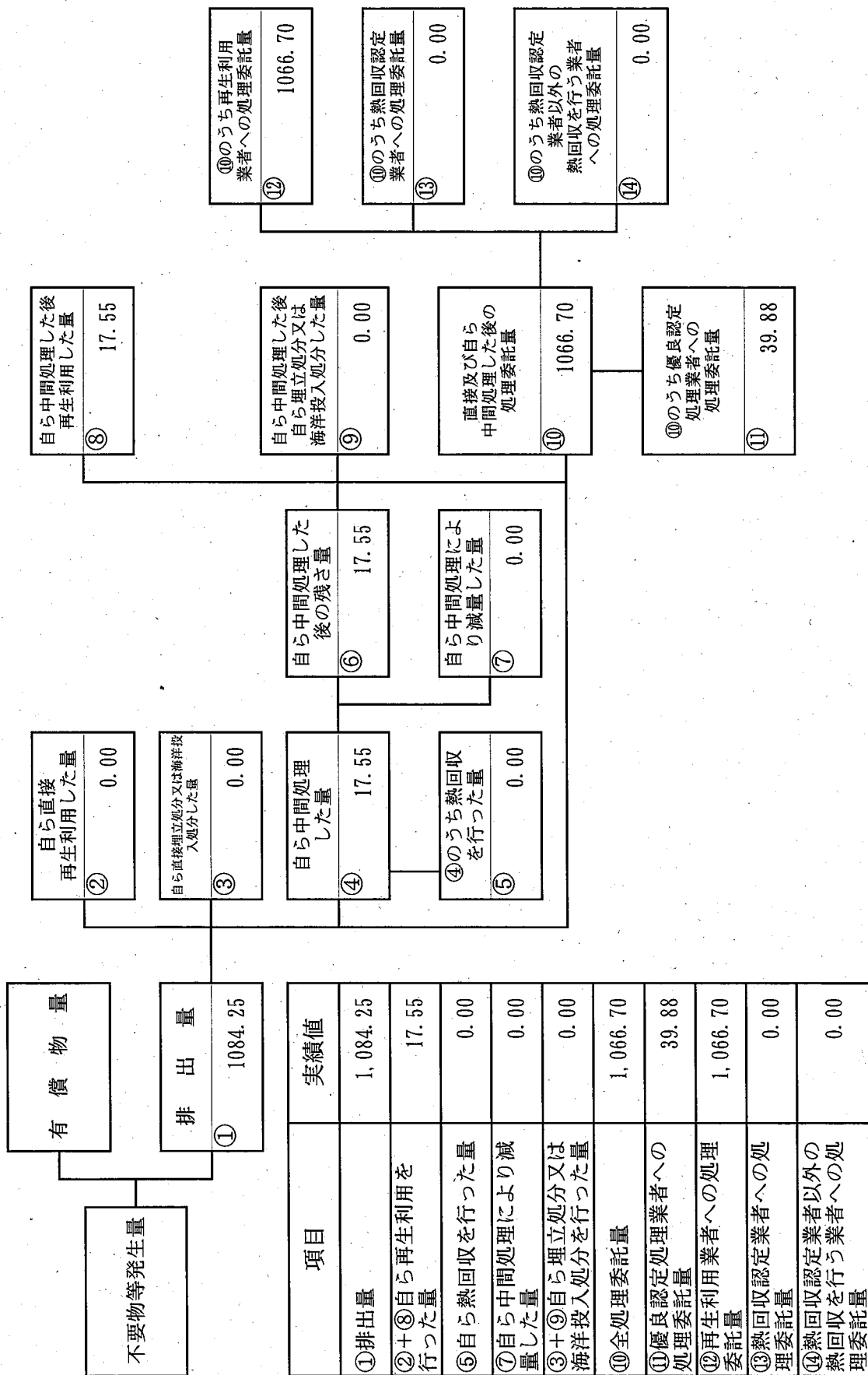
廃棄物の処理及び清掃に関する法律第12条第10項の規定に基づき、令和4年度の産業廃棄物処理計画の実施状況を報告します。

事業場の名称	積水ハウス株式会社 大阪北シャームゾン支店
事業場の所在地	大阪市北区大淀中1丁目1番93号 梅田スカイビルガーデンシックス 電話番号 06-6440-3450
事業の種類	06 総合工事業
産業廃棄物処理計画における計画期間	令和4年4月1日 ~ 令和5年3月31日

産業廃棄物処理計画における目標値

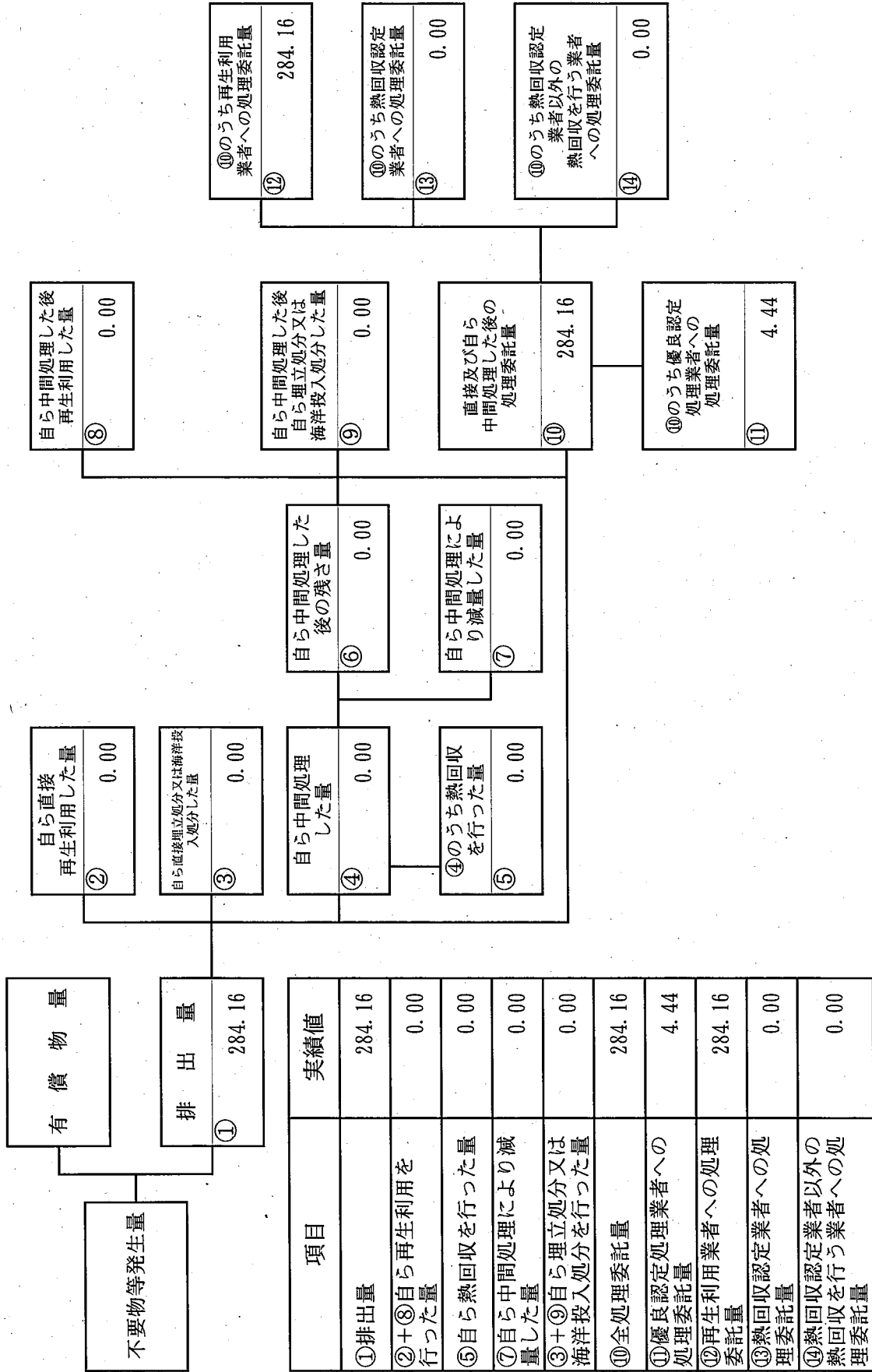
項目	目標値	項目	目標値
排出量	2758.63 t	全処理委託量	2443.96 t
自ら再生利用を行う産業廃棄物の量	314.67 t	優良認定処理業者への処理委託量	183.77 t
自ら熱回収を行う産業廃棄物の量	0.00 t	再生利用業者への処理委託量	2128.85 t
自ら中間処理により減量する産業廃棄物の量	0.00 t	認定熱回収業者への処理委託量	0.00 t
自ら埋立処分又は海洋投入処分を行う産業廃棄物の量	0.00 t	認定熱回収業者以外の熱回収を行う業者への処理委託量	0.00 t
※事務処理欄			

計画の実施状況 (産業廃棄物の種類：コンクリート)



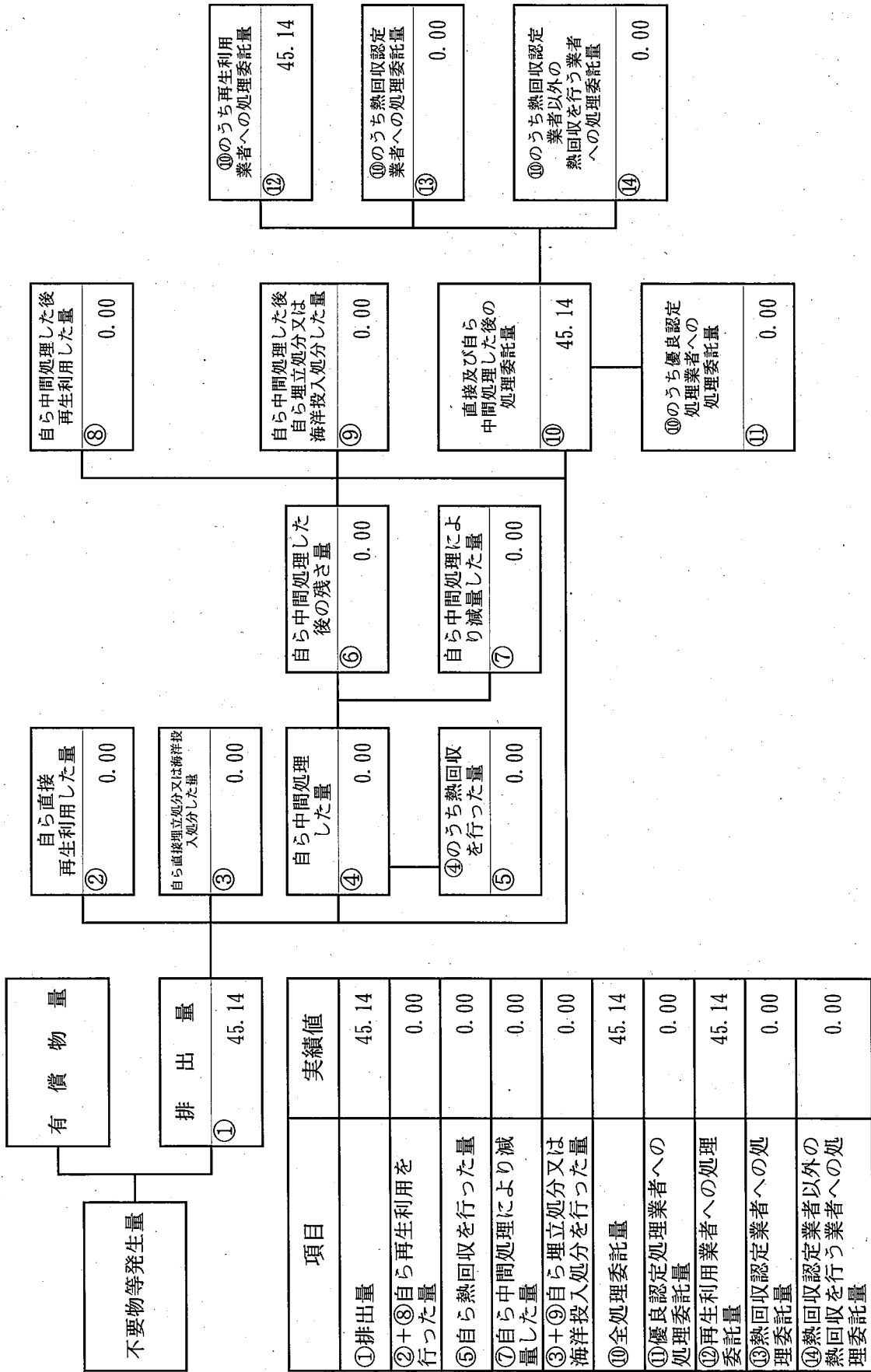
項目	実績値
①排出量	1,084.25
②+⑧自ら再生利用を行った量	17.55
⑤自ら熱回収を行った量	0.00
⑦自ら中間処理により減量した量	0.00
③+④自ら埋立処分又は海洋投入処分を行った量	0.00
⑩全処理委託量	1,066.70
⑪優良認定処理業者への処理委託量	39.88
⑫再生利用業者への処理委託量	1,066.70
⑬熱回収認定業者への処理委託量	0.00
⑭熱回収認定業者以外の熱回収を行う業者への処理委託量	0.00

計画の実施状況 (産業廃棄物の種類：アスコン)



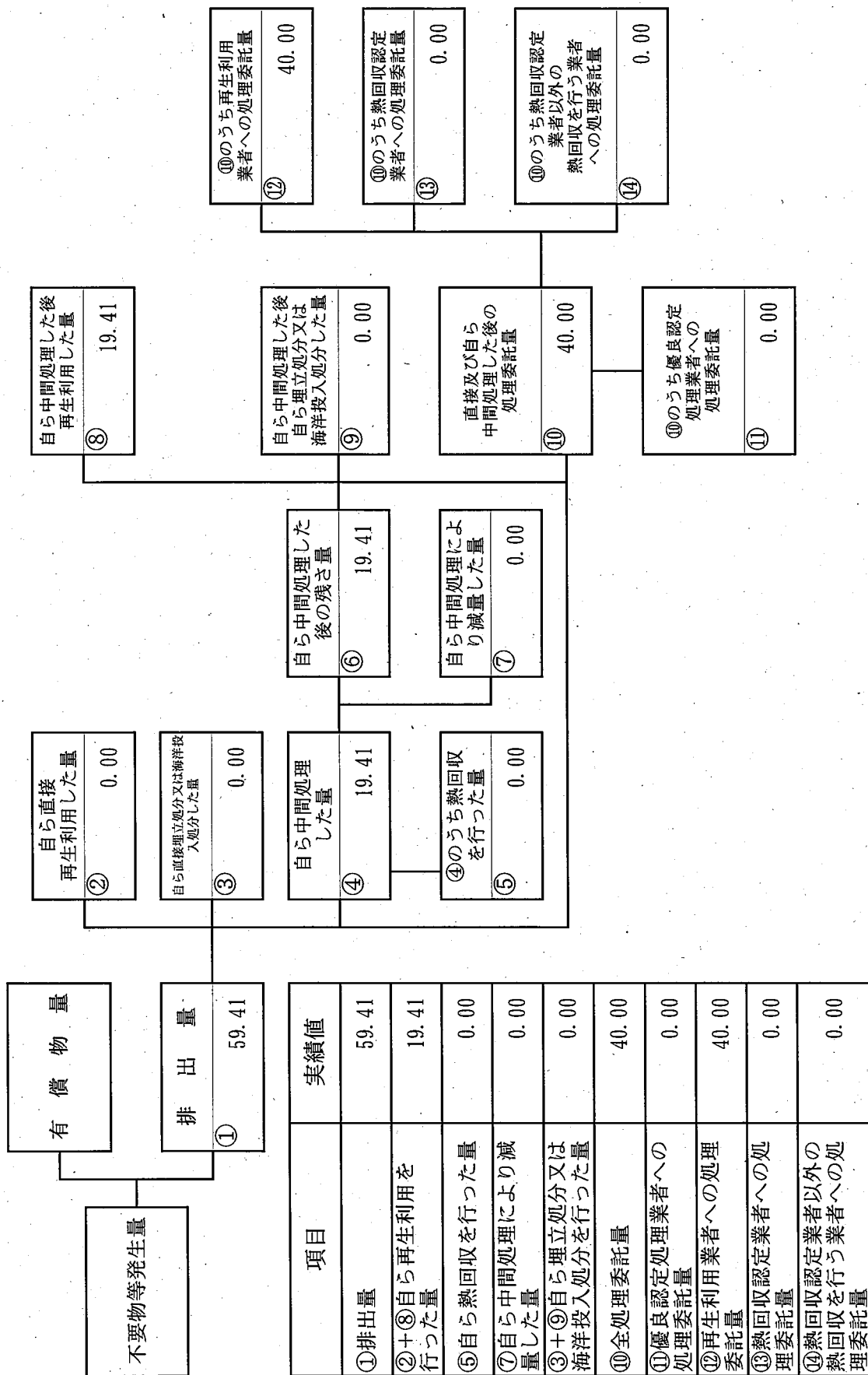
項目	実績値
①排出量	284.16
②+⑧自ら再生利用を行った量	0.00
⑤自ら熱回収を行った量	0.00
⑦自ら中間処理により減量した量	0.00
③+⑨自ら埋立処分又は海洋投入処分を行った量	0.00
⑩全処理委託量	284.16
⑪優良認定処理業者への処理委託量	4.44
⑫再生利用業者への処理委託量	284.16
⑬熱回収認定業者への処理委託量	0.00
⑭熱回収認定業者以外の熱回収を行う業者への処理委託量	0.00

計画の実施状況 (産業廃棄物の種類：がれき類)

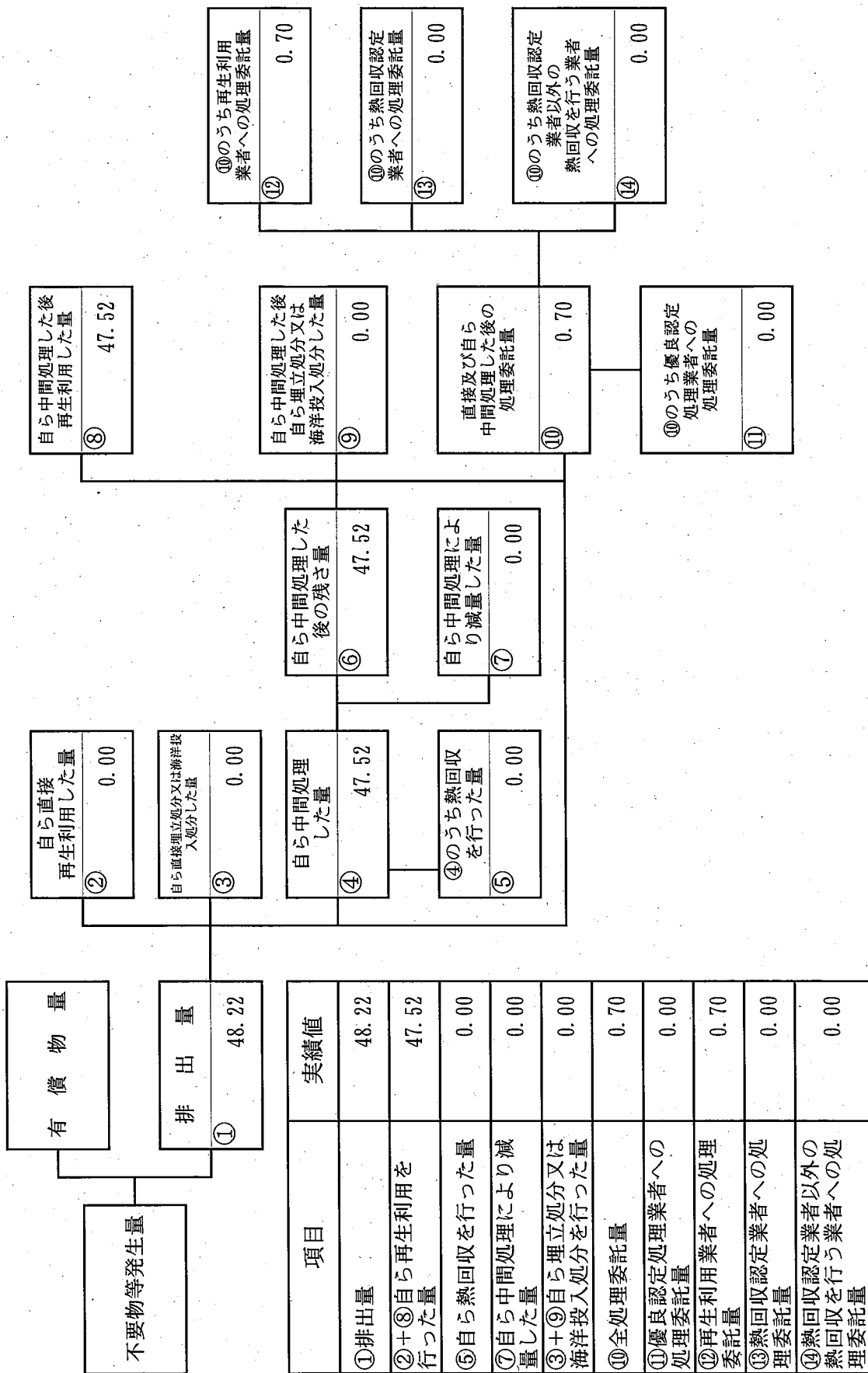


項目	実績値
①排出量	45.14
②+③自ら再生利用を行った量	0.00
④自ら熱回収を行った量	0.00
⑦自ら中間処理により減量した量	0.00
③+④自ら埋立処分又は海洋投入処分を行った量	0.00
⑩全処理委託量	45.14
⑩優良認定処理業者への処理委託量	0.00
⑩再生利用業者への処理委託量	45.14
⑩熱回収認定業者への処理委託量	0.00
⑩熱回収認定業者以外の熱回収を行う業者への処理委託量	0.00

計画の実施状況 (産業廃棄物の種類：ガラス陶磁器くず)

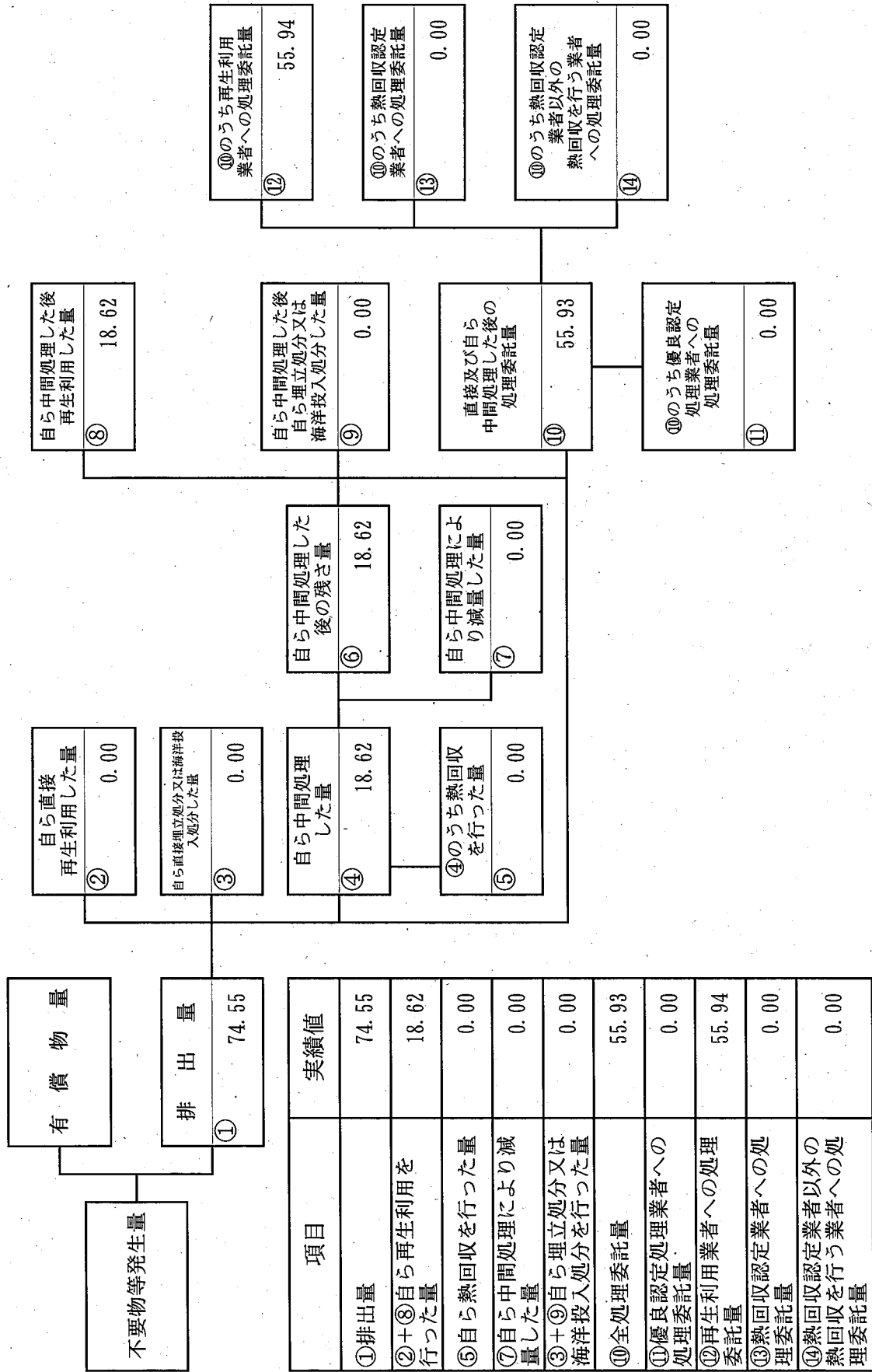


計画の実施状況 (産業廃棄物の種類：廃プラスチック)



項目	実績値
①排出量	48.22
②+⑧自ら再生利用を行った量	47.52
⑤自ら熱回収を行った量	0.00
⑦自ら中間処理により減量した量	0.00
③+⑨自ら埋立処分又は海洋投入処分を行った量	0.00
⑩全処理委託量	0.70
⑪優良認定処理業者への処理委託量	0.00
⑫再生利用業者への処理委託量	0.70
⑬熱回収認定業者への処理委託量	0.00
⑭熱回収認定業者以外の業者へ行う業者への処理委託量	0.00

計画の実施状況 (産業廃棄物の種類：金属くず)

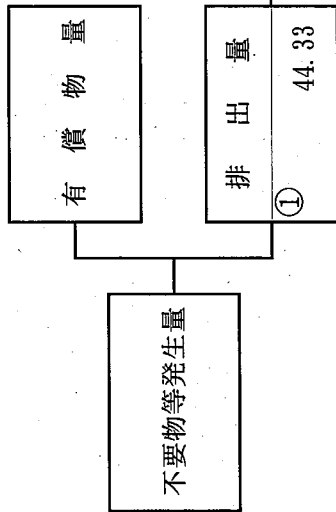


項目	実績値
①排出量	74.55
②+③自ら再生利用を行った量	18.62
⑤自ら熱回収を行った量	0.00
⑦自ら中間処理により減量した量	0.00
③+④自ら埋立処分又は海洋投入処分を行った量	0.00
⑩全処理委託量	55.93
⑪優良認定処理業者への処理委託量	0.00
⑫再生利用業者への処理委託量	55.94
⑬熱回収認定業者への処理委託量	0.00
⑭熱回収認定業者以外の熱回収を行う業者への処理委託量	0.00

( 産業廃棄物の種類：紙くず )

計画の実施状況

項目	実績値
①排出量	44.33
②+⑧自ら再生利用を行った量	44.33
⑤自ら熱回収を行った量	0.00
⑦自ら中間処理により減量した量	0.00
③+④+⑨自ら埋立処分又は海洋投入処分を行った量	0.00
⑩全処理委託量	0.00
⑪優良認定処理業者への処理委託量	0.00
⑫再生利用業者への処理委託量	0.00
⑬熱回収認定業者への処理委託量	0.00
⑭熱回収認定業者以外の熱回収を行う業者への処理委託量	0.00



自ら直接再生利用した量	0.00
-------------	------

自ら直接埋立処分又は海洋投入処分した量	0.00
---------------------	------

自ら中間処理した量	44.33
-----------	-------

④のうち熱回収を行った量	0.00
--------------	------

自ら中間処理した後の残さ量	44.33
---------------	-------

自ら中間処理により減量した量	0.00
----------------	------

自ら中間処理した後再生利用した量	44.33
------------------	-------

自ら中間処理した後自ら埋立処分又は海洋投入処分した量	0.00
----------------------------	------

直接及び自ら中間処理した後の処理委託量	0.00
---------------------	------

⑩のうち優良認定処理業者への処理委託量	0.00
---------------------	------

⑩のうち再生利用業者への処理委託量	0.00
-------------------	------

⑩のうち熱回収認定業者への処理委託量	0.00
--------------------	------

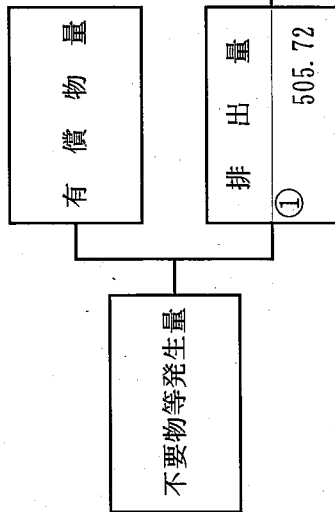
⑩のうち熱回収認定業者以外の熱回収を行う業者への処理委託量	0.00
-------------------------------	------



( 産業廃棄物の種類：木くず )

計画の実施状況

項目	実績値
①排出量	505.72
②+⑧自ら再生利用を行った量	32.79
⑤自ら熱回収を行った量	0.00
⑦自ら中間処理により減量した量	0.00
③+④自ら埋立処分又は海洋投入処分を行った量	0.00
⑩全処理委託量	472.93
⑪優良認定処理業者への処理委託量	6.32
⑫再生利用業者への処理委託量	472.93
⑬熱回収認定業者への処理委託量	0.00
⑭熱回収認定業者以外の熱回収を行う業者への処理委託量	0.00



自ら直接再生利用した量	②	0.00
-------------	---	------

自ら直接埋立処分又は海洋投入処分した量	③	0.00
---------------------	---	------

自ら中間処理した量	④	32.79
-----------	---	-------

④のうち熱回収を行った量	⑤	0.00
--------------	---	------

自ら中間処理した後の残さ量	⑥	32.79
---------------	---	-------

自ら中間処理により減量した量	⑦	0.00
----------------	---	------

自ら中間処理した後に再生利用した量	⑧	32.79
-------------------	---	-------

自ら中間処理した後に埋立処分又は海洋投入処分した量	⑨	0.00
---------------------------	---	------

直接及び自ら中間処理した後の処理委託量	⑩	472.93
---------------------	---	--------

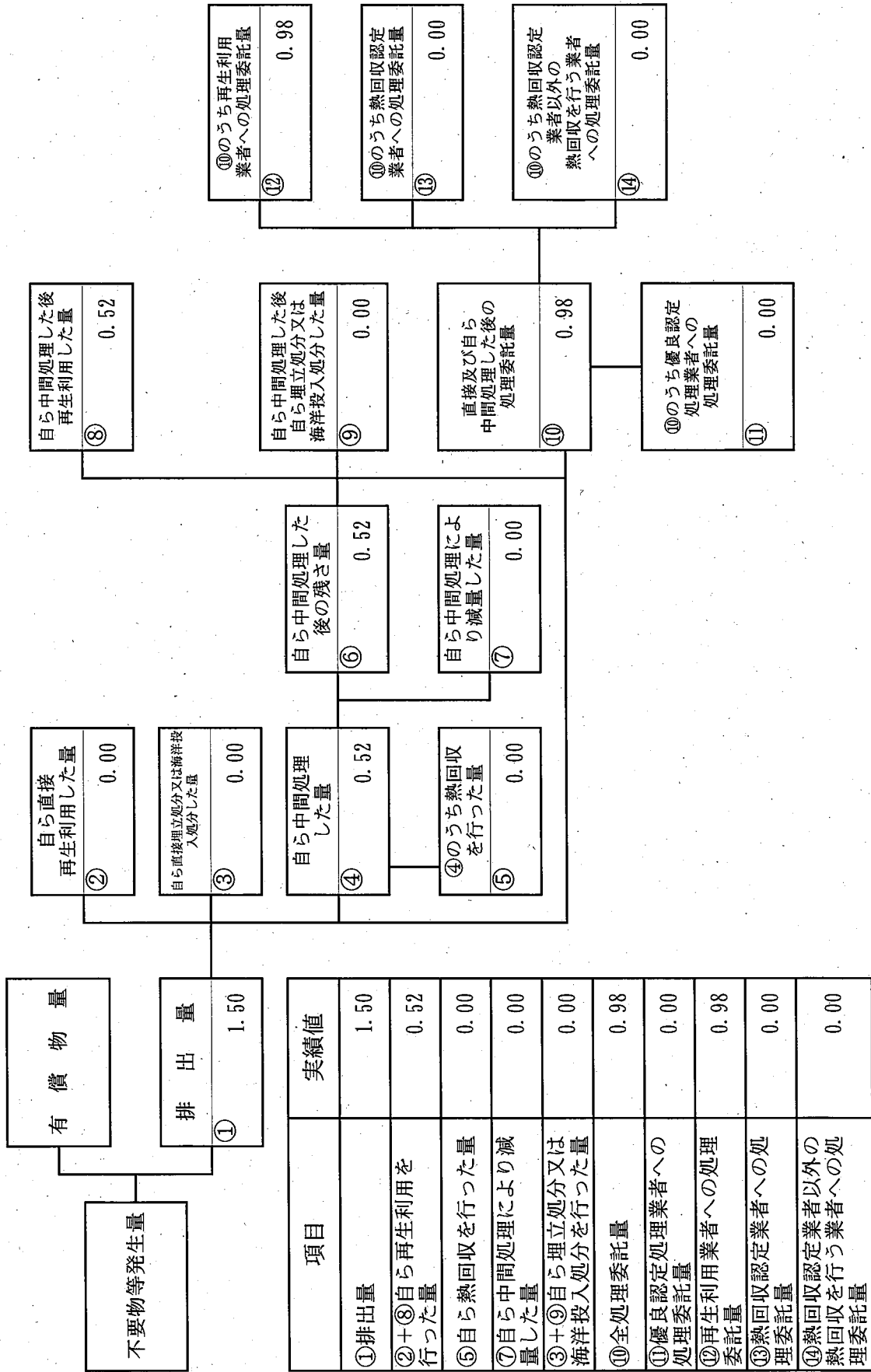
⑩のうち優良認定処理業者への処理委託量	⑪	6.32
---------------------	---	------

⑩のうち再生利用業者への処理委託量	⑫	472.93
-------------------	---	--------

⑩のうち熱回収認定業者への処理委託量	⑬	0.00
--------------------	---	------

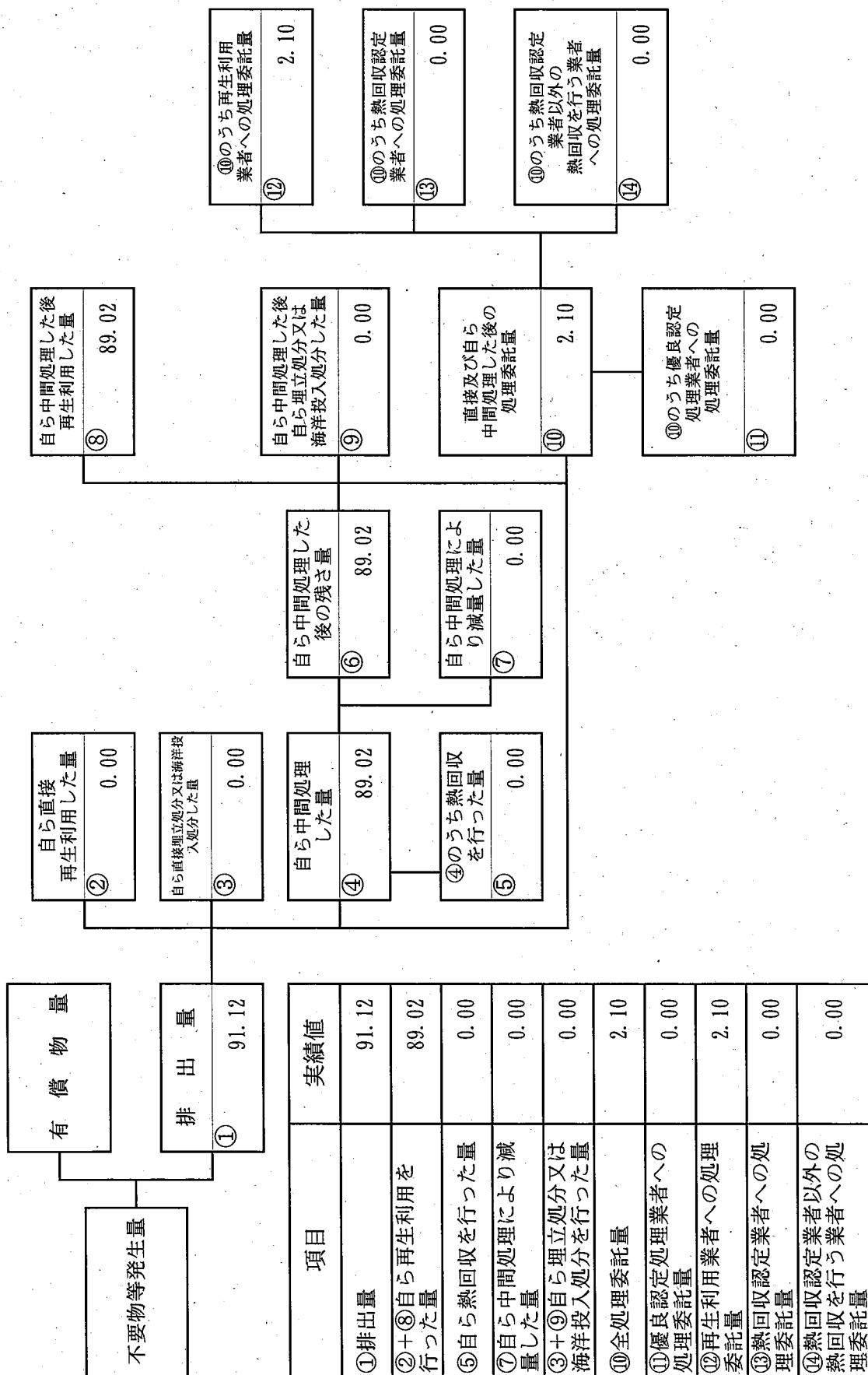
⑩のうち熱回収認定業者以外の熱回収を行う業者への処理委託量	⑭	0.00
-------------------------------	---	------

計画の実施状況 (産業廃棄物の種類：繊維くず)



項目	実績値
①排出量	1.50
②+⑧自ら再生利用を行った量	0.52
⑤自ら熱回収を行った量	0.00
⑦自ら中間処理により減量した量	0.00
③+④自ら埋立処分又は海洋投入処分を行った量	0.00
⑩全処理委託量	0.98
⑪優良認定処理業者への処理委託量	0.00
⑫再生利用業者への処理委託量	0.98
⑬熱回収認定業者への処理委託量	0.00
⑭熱回収を行う業者以外の熱回収を行う業者への処理委託量	0.00

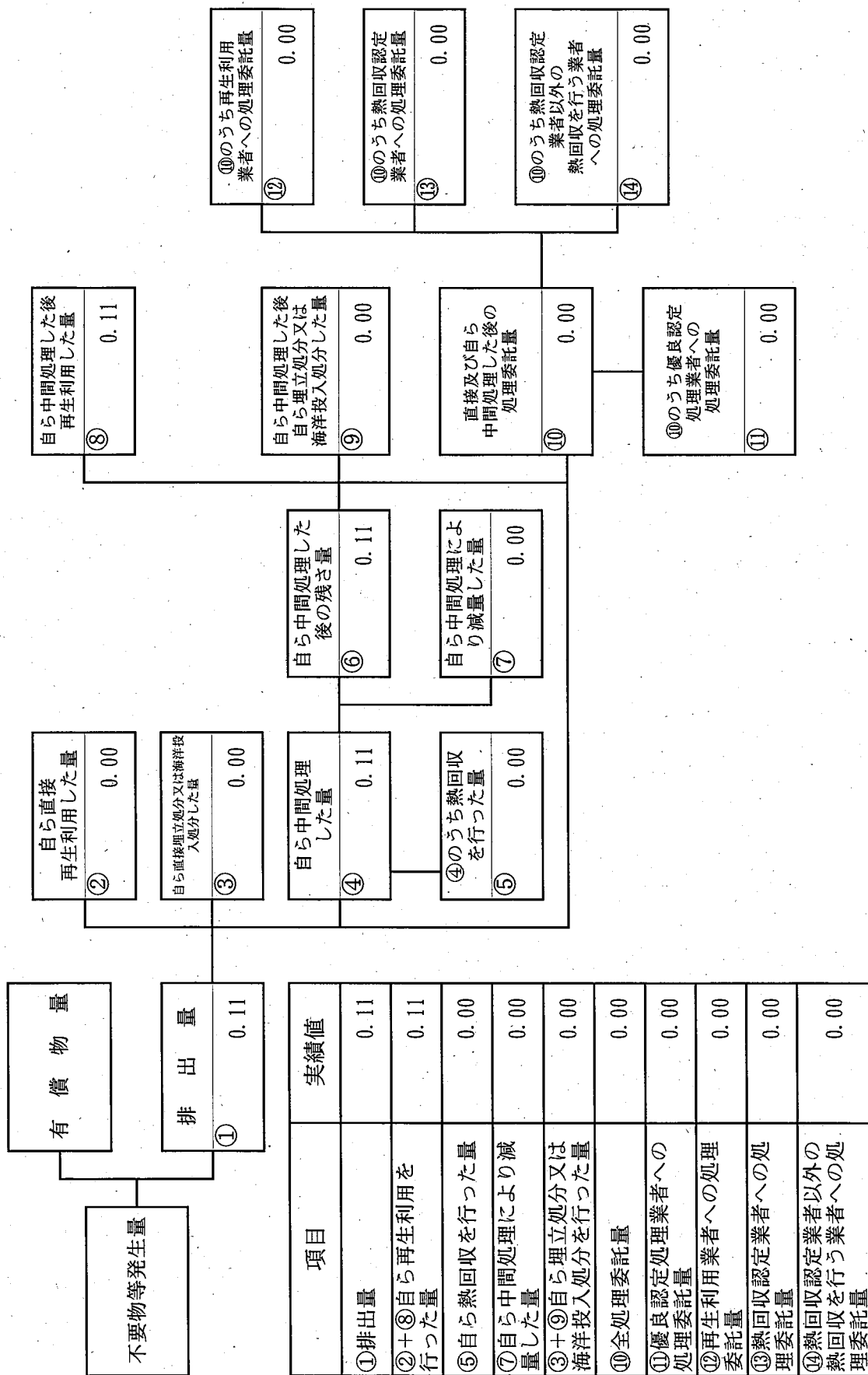
計画の実施状況 (産業廃棄物の種類： 廃石膏ボード)



項目	実績値
①排出量	91.12
②+⑧自ら再生利用を行った量	89.02
⑤自ら熱回収を行った量	0.00
⑦自ら中間処理により減量した量	0.00
③+④自ら埋立処分又は海洋投入処分を行った量	0.00
⑩全処理委託量	2.10
⑪優良認定処理業者への処理委託量	0.00
⑫再生利用業者への処理委託量	2.10
⑬熱回収認定業者への処理委託量	0.00
⑭熱回収認定業者以外の熱回収を行う業者への処理委託量	0.00

( 産業廃棄物の種類：その他 )

計画の実施状況



有償物量  
0.11

排出量  
① 0.11

自ら直接再生利用した量  
② 0.00

自ら直接埋立処分又は海洋投入処分した量  
③ 0.00

自ら中間処理した量  
④ 0.11

④のうち熱回収を行った量  
⑤ 0.00

自ら中間処理した後の残さ量  
⑥ 0.11

自ら中間処理により減量した量  
⑦ 0.00

自ら中間処理した後の再生利用した量  
⑧ 0.11

自ら中間処理した後の埋立処分又は海洋投入処分した量  
⑨ 0.00

直接及び自ら中間処理した後の処理委託量  
⑩ 0.00

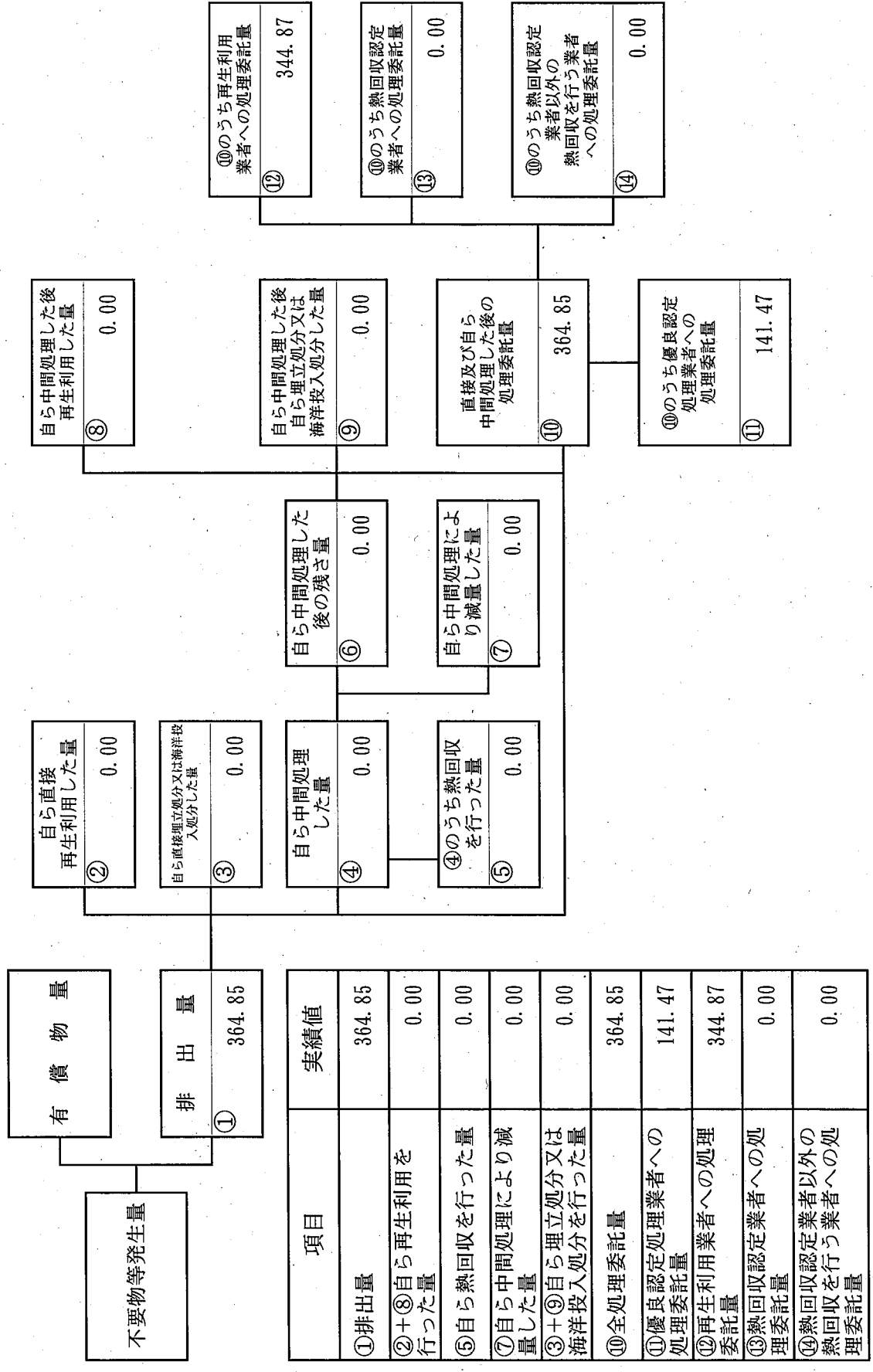
⑩のうち優良認定処理業者への処理委託量  
⑪ 0.00

⑩のうち再生利用業者への処理委託量  
⑫ 0.00

⑩のうち熱回収認定業者への処理委託量  
⑬ 0.00

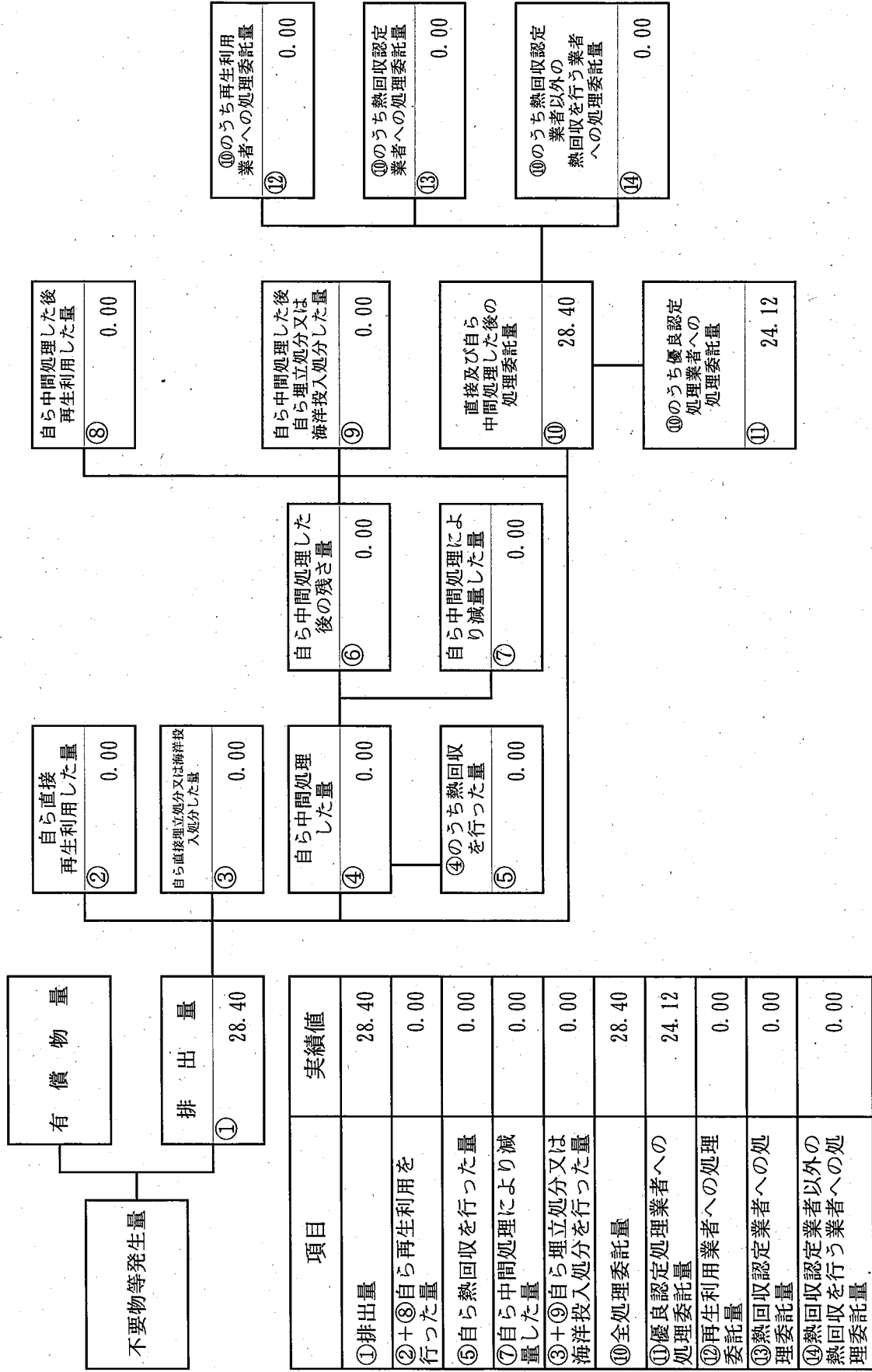
⑩のうち熱回収認定業者以外の業者への処理委託量  
⑭ 0.00

計画の実施状況 (産業廃棄物の種類：建設混合廃棄物)



項目	実績値
①排出量	364.85
②+⑧自ら再生利用を行った量	0.00
⑤自ら熱回収を行った量	0.00
⑦自ら中間処理により減量した量	0.00
③+④自ら埋立処分又は海洋投入処分を行った量	0.00
⑩全処理委託量	364.85
⑩優良認定処理業者への処理委託量	141.47
⑫再生利用業者への処理委託量	344.87
⑬熱回収認定業者への処理委託量	0.00
⑭熱回収認定業者以外の熱回収を行う業者への処理委託量	0.00

計画の実施状況 (産業廃棄物の種類：(石綿) がれき類)



項目	実績値
①排出量	28.40
②+⑧自ら再生利用を行った量	0.00
⑤自ら熱回収を行った量	0.00
⑦自ら中間処理により減量した量	0.00
③+④自ら埋立処分又は海洋投入処分を行った量	0.00
⑩全処理委託量	28.40
⑪優良認定処理業者への処理委託量	24.12
⑫再生利用業者への処理委託量	0.00
⑬熱回収業者以外の処理委託量	0.00
⑭熱回収を行う業者への処理委託量	0.00