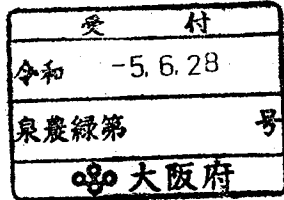


特別管理産業廃棄物処理計画実施状況報告書

2023年 6月 28日

大阪府知事 殿



提出者

住 所 大阪府阪南市下出17

氏 名 社会医療法人生長会 阪南市民病院

理事長 亀山 雅男

電話番号 072-471-3321

廃棄物の処理及び清掃に関する法律第12条の2第11項の規定に基づき、2022年度の特別管理産業廃棄物処理計画の実施状況を報告します。

| | |
|-----------------------|------------------------|
| 事業場の名称 | 社会医療法人生長会 阪南市民病院 |
| 事業場の所在地 | 大阪府阪南市下出17 |
| 事業の種類 | 83: 医療業 |
| 特別管理産業廃棄物処理計画における計画期間 | 2022年4月1日 ~ 2023年3月31日 |

特別管理産業廃棄物処理計画における目標値

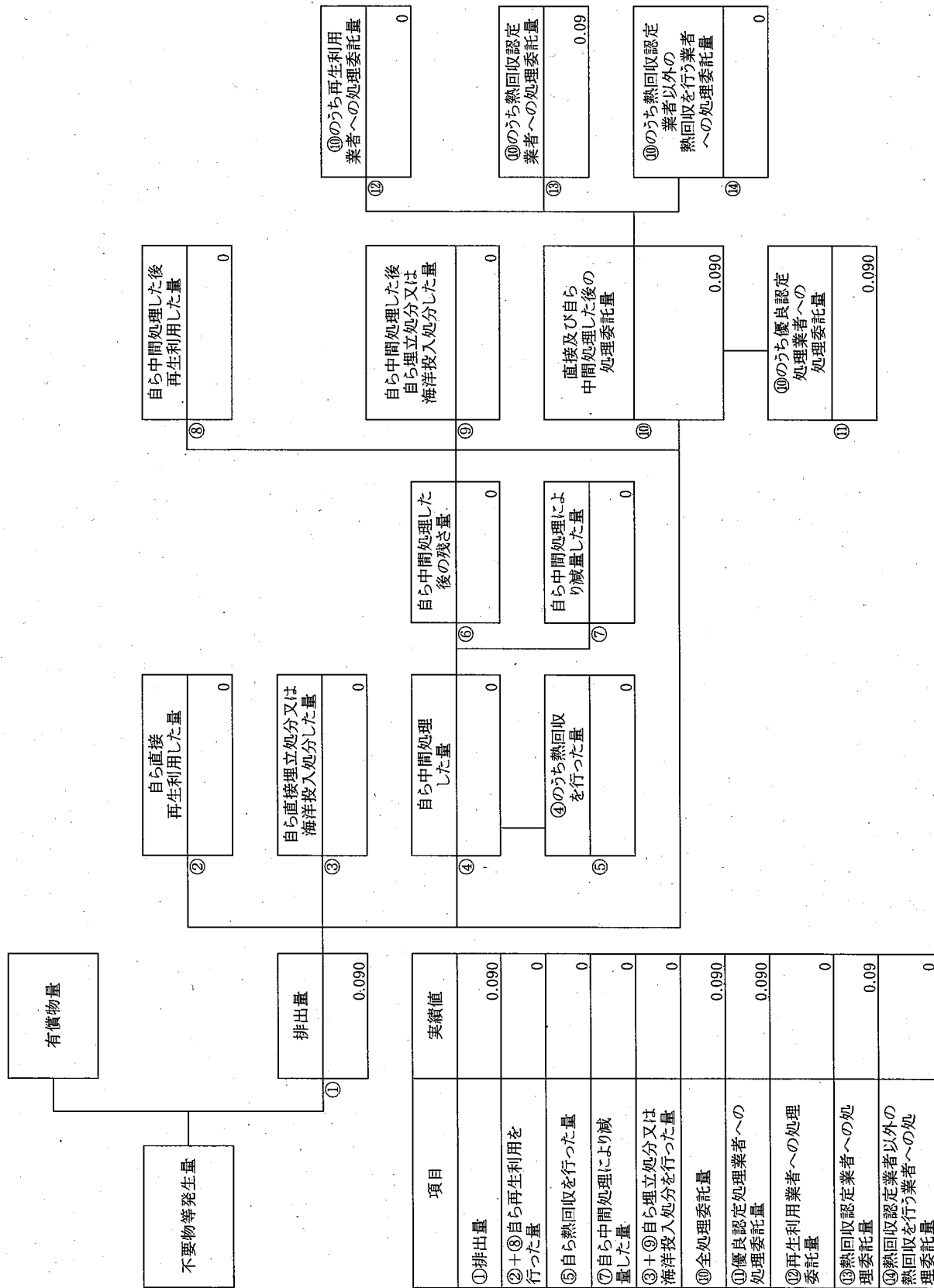
| 項目 | 目標値 | 項目 | 目標値 |
|------------------------------|-------|---------------------------|-------|
| 排出量 | 90.1t | 全処理委託量 | 90.1t |
| 自ら再生利用を行う特別管理産業廃棄物の量 | t | 優良認定処理業者への処理委託量 | 90.1t |
| 自ら熱回収を行う特別管理産業廃棄物の量 | t | 再生利用業者への処理委託量 | t |
| 自ら中間処理により減量する特別管理産業廃棄物の量 | t | 認定熱回収業者への処理委託量 | t |
| 自ら埋立処分又は海洋投入処分を行う特別管理産業廃棄物の量 | t | 認定熱回収業者以外の熱回収を行う業者への処理委託量 | t |

電子情報処理組織の使用に関する事項

| | |
|-----------------------------------|--------------------------------|
| 特別管理産業廃棄物排出量 (ポリ塩化ビフェニル廃棄物を除く) | 前々年度 96.624 t 前年度 169.572 t |
| (電子情報処理組織の使用に関して実施した取組) | |
| 2021年4月から電子マニフェストを導入している。 | |
| ※事務処理欄 | |

(特別管理産業廃棄物の種類：①引火性廃油)

計画の実施状況



有償物量

不要物等発生量

排出量

①

0.090

② 自ら直接再生利用した量
0

③ 自ら直接埋立処分又は海洋投入処分した量
0

④ 自ら中間処理した量
0

⑤ ④のうち熱回収を行った量
0

⑥ 自ら中間処理した後の残存量
0

⑦ 自ら中間処理による減量した量
0

⑧ 自ら中間処理した後再生利用した量
0

⑨ 自ら中間処理した後埋立処分又は海洋投入処分した量
0

⑩ 直接及び自ら中間処理した後の処理委託量
0.090

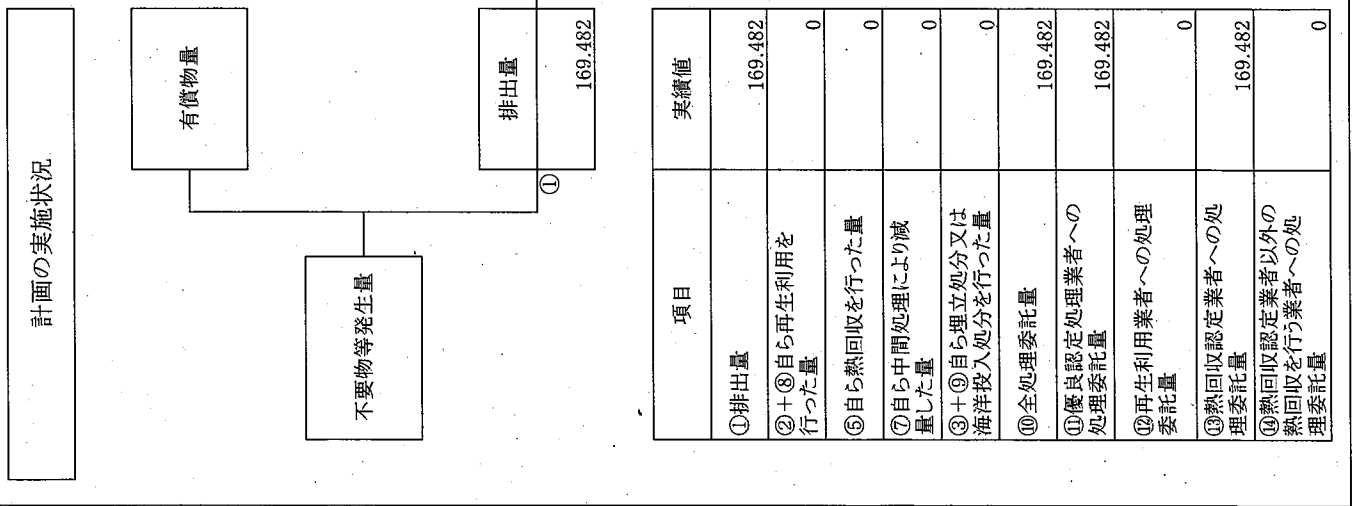
⑪ ⑩のうち優良認定処理業者への処理委託量
0.090

⑫ ⑩のうち再生利用業者への処理委託量
0

⑬ ⑩のうち熱回収認定業者への処理委託量
0.09

⑭ ⑩のうち熱回収認定業者以外の熱回収を行う業者への処理委託量
0

(特別管理産業廃棄物の種類：②感染性廃棄物)



| 項目 | 実績値 |
|----------------------------|---------|
| ①排出量 | 169,482 |
| ②+③自ら再生利用を行った量 | 0 |
| ⑤自ら熱回収を行った量 | 0 |
| ⑦自ら中間処理により減量した量 | 0 |
| ③+⑤+⑦自ら埋立処分又は海洋投入処分を行った量 | 0 |
| ⑩全処理委託量 | 169,482 |
| ①優良認定処理業者への処理委託量 | 169,482 |
| ⑫再生利用業者への処理委託量 | 0 |
| ⑬熱回収認定業者への処理委託量 | 169,482 |
| ⑭熱回収認定業者以外の熱回収を行う業者への処理委託量 | 0 |

| | |
|---------------------------------|---------|
| ② 自ら直接再生利用した量 | 0 |
| ③ 自ら直接埋立処分又は海洋投入処分した量 | 0 |
| ④ 自ら中間処理した量 | 0 |
| ⑤ ④のうち熱回収を行った量 | 0 |
| ⑥ 自ら中間処理した後の残さ量 | 0 |
| ⑦ 自ら中間処理による減量した量 | 0 |
| ⑧ 自ら中間処理した後再生利用した量 | 0 |
| ⑨ 自ら中間処理した後埋立処分又は海洋投入処分した量 | 0 |
| ⑩ 直接及び自ら中間処理した後の処理委託量 | 169,482 |
| ⑪ ⑩のうち優良認定処理業者への処理委託量 | 169,482 |
| ⑫ ⑩のうち熱回収認定業者以外の熱回収を行う業者への処理委託量 | 0 |
| ⑬ ⑩のうち再生利用業者への処理委託量 | 0 |
| ⑭ ⑩のうち熱回収認定業者への処理委託量 | 169,482 |
| ⑮ ⑩のうち熱回収認定業者以外の熱回収を行う業者への処理委託量 | 0 |